

HAUSHALTSPLAN

DER

GEMEINDE KRONSHAGEN

FÜR DAS HAUSHALTSJAHR

2021

H A U S H A L T S P L A N 2 0 2 1

Inhaltsverzeichnis **Seite**

Haushaltssatzung	1
Vorbericht	4
Ergebnishaushalt	37
Ergebnishaushalt nach Produktbereichen	45
Teilergebnishaushalte	52
Finanzhaushalt	173
Teilfinanzhaushalte	183
Stellenplan	283
Wirtschaftsplan der Versorgungsbetriebe Kronshagen GmbH	299

Haushaltssatzung

Haushaltssatzung

der Gemeinde Kronshagen für das Haushaltsjahr 2021

Aufgrund des § 77 der Gemeindeordnung wird nach Beschluss der Gemeindevertretung vom 17.12.2020 - und mit Genehmigung der Kommunalaufsicht - folgende Haushaltssatzung erlassen:

§ 1

Der Haushaltsplan für das Haushaltsjahr 2021 wird

1. im Ergebnisplan mit

einem Gesamtbetrag der Erträge auf	28.921.300	EUR
einem Gesamtbetrag der Aufwendungen auf	30.911.000	EUR
einem Jahresfehlbetrag von	-1.989.700	EUR

2. im Finanzplan mit

einem Gesamtbetrag der Einzahlungen aus laufender Verwaltungstätigkeit auf	27.762.500	EUR
einem Gesamtbetrag der Auszahlungen aus laufender Verwaltungstätigkeit auf	27.602.000	EUR
einem Gesamtbetrag der Einzahlungen aus der Investitionstätigkeit und der Finanzierungstätigkeit auf	3.243.500	EUR
einem Gesamtbetrag der Auszahlungen aus der Investitionstätigkeit und der Finanzierungstätigkeit auf	7.977.400	EUR

festgesetzt.

§ 2

Es werden festgesetzt:

1. der Gesamtbetrag der Kredite für Investitionen und Investitionsförderungsmaßnahmen auf	1.103.000	EUR
2. der Gesamtbetrag der Verpflichtungsermächtigungen auf	0	EUR
3. der Höchstbetrag der Kassenkredite auf	2.500.000	EUR
4. die Gesamtzahl der im Stellenplan ausgewiesenen Stellen auf	144,36	Stellen.

§ 3

Die Hebesätze für die Realsteuern werden wie folgt festgesetzt:

1. Grundsteuer		
a) für die land- und forstwirtschaftlichen Betriebe (Grundsteuer A)	380	%
b) für die Grundstücke (Grundsteuer B)	380	%
2. Gewerbesteuer	380	%

§ 4

Der Höchstbetrag für unerhebliche über- und außerplanmäßige Aufwendungen und Auszahlungen und Verpflichtungsermächtigungen, für deren Leistung oder Eingehung die Bürgermeisterin ihre oder der Bürgermeister seine Zustimmung nach § 82 Gemeindeordnung erteilen kann, beträgt für überplanmäßige Ausgaben 10.000 Euro und für außerplanmäßige Ausgaben 5.000 Euro. Die Bürgermeisterin oder der Bürgermeister ist verpflichtet, dem Haupt- und Finanzausschuss über die geleisteten über- und außerplanmäßigen Ausgaben nach Satz 1 zu berichten.
Für über- und außerplanmäßige Aufwendungen und Auszahlungen in den Kostenarten Personal, Bauunterhaltung und Bewirtschaftung gilt die Zustimmung nach § 82 als erteilt, soweit der Gesamtbetrag der hierfür insgesamt bereitgestellten Mittel nicht überschritten wird.

§ 5

Für die im Haushaltsjahr nach § 20 GemHVO gebildeten Budgets gelten folgende Budgetierungsregelungen:

- Die Aufwendungen eines Budgets und die dazugehörigen Auszahlungen sind mit Ausnahme der Verfügungsmittel, der internen Leistungsbeziehungen, der Abschreibungen und der Zuführungen zu Rückstellungen gegenseitig deckungsfähig.
- Die Auszahlungen für Investitionen und Investitionsfördermaßnahmen eines Budgets sind gegenseitig deckungsfähig.
- Mehrerträge und die dazugehörigen Einzahlungen eines Budgets können für Mehraufwendungen und die dazugehörigen Mehrauszahlungen verwendet werden. Das Gleiche gilt für Mehreinzahlungen für Investitionen und Investitionsfördermaßnahmen.
- Die Aufwendungen eines Budgets und die dazugehörigen Auszahlungen sind übertragbar.

Die kommunalaufsichtliche Genehmigung wurde am 28.01.2021 erteilt.

Kronshagen, den 04.02.2021

Gemeinde Kronshagen
Der Bürgermeister
gez. Sander

Vorbericht

Übersicht über die gebildeten Budgets

A. Ergebnisplan		
Budget-Nr.	Bezeichnung	zugeordnete Erträge und Aufwendungen der Teilpläne
Im Ergebnisplan bilden die Erträge und Aufwendungen eines Produktes ein Budget.		

B. Finanzplan (Einzahlungen und Auszahlungen für Investitionen und Investitionsförderungsmaßnahmen)		
Budget-Nr.	Bezeichnung	zugeordnete Einzahlungen und Auszahlungen der Teilpläne
Im Finanzplan bilden die Einzahlungen und Auszahlungen für Investitionen und Investitions-förderungsmaßnahmen eines Produktes ein Budget.		

Produkte und Zuständigkeiten der Ausschüsse/Fachämter

Ausschuss	Produkt-Nr.	Produktbezeichnung	zuständiges Fachamt
Haupt- und Finanz-ausschuss	11101	Gemeindeorgane/Bürgermeister	Bürgermeister
	11103	Gleichstellungsbeauftragte	Gleichstellungsbeauftragte
	11105	Personalrat	Personalrat
	11106	allg. innere Verwaltung	Fachbereich 1
	11107	Gebäudeservice/Gebäudereinigung	Fachbereich 2
	11120	Bürgermeister- und Gemeindevertretungsbüro	Bgm- u. GV-Büro
	11130	Verwaltung FB "Zentrale Dienste u. öffentl. Sicherheit"	Fachbereich 1
	11131	EDV	Fachbereich 1
	11140	Verwaltung FB "Finanzen und Personal"	Fachbereich 2
	11141	Finanzmanagement	Fachbereich 2
	11142	Personalmanagement	Fachbereich 2
	11143	Angelegenh. der Versorgungsempfänger/innen	Fachbereich 2
	11150	Verwaltung FB "Bildung und Soziales"	Fachbereich 3
	12101	Wahlen und Abstimmungen	Fachbereich 1
	12201	Ordnungs- und Meldeamt	Fachbereich 1
	12204	Standesamt	Fachbereich 1
	12801	Katastrophenschutz	Fachbereich 1
	52201	Förderung des Wohnungsbaus	Fachbereich 2
	53501	Kombinierte Versorgungsunternehmen	Fachbereich 2
	57302	Bürgerhaus	Fachbereich 2
	ohne	Personalaufwendungen	Fachbereich 2
Ausschuss für Schule, Kinder und Jugend	12205	Rat für Kriminalitätsverhütung	Fachbereich 3
	21105	neue Grundschule	Fachbereich 3
	21106	Sporteinrichtungen neue Grundschule	Fachbereich 3
	21701	Gymnasium	Fachbereich 3
	21702	Sporthalle Gymnasium	Fachbereich 3
	21802	Gemeinschaftsschule	Fachbereich 3
	21803	Sporteinrichtungen Gemeinschaftsschule	Fachbereich 3
	22101	Förderschule	Fachbereich 3
	24101	Schülerbeförderung	Fachbereich 3
	24304	Son. Angebote des Schulträgers Gym	Fachbereich 3
	24305	allgemeine Schulverwaltung	Fachbereich 3
	24307	Son. Angebote des Schulträgers GMS	Fachbereich 3
	24308	Mensa Standort Eichkoppelweg	Fachbereich 3
	24309	Mensa Standort Suchsdorfer Weg	Fachbereich 3
	24310	son. Angebote des Schulträgers neue GS	Fachbereich 3
	36201	Kinder- und Jugendarbeit	Fachbereich 3
	36301	Familienzentrum Kopperpahler Allee	Fachbereich 3
	36501	Kita Fußsteigkoppel	Fachbereich 3
	36502	Förd. fremder Kindertageseinrichtungen	Fachbereich 3
	36601	Kinderspielplätze	Fachbereich 4
	36602	Haus der Jugend	Fachbereich 3
	ohne	Schulkostenbeiträge	Fachbereich 3
	ohne	Schülerversicherung	Fachbereich 3

Ausschuss für Soziales, Kultur und Sport	11110	Seniorenbeirat	Fachbereich 3
	11111	Pflege freundschaftl. U. partnerschaftl. Beziehungen	Bürgermeister
	12202	Obdachlosenunterkünfte	Fachbereich 1
	27101	Volkshochschule	Fachbereich 1
	27201	Bücherei	Fachbereich 1
	28101	Nachlass Ovzarek	Fachbereich 2
	28102	allg. Aufgaben Volks- u. Heimatpflege	Fachbereich 1
	31101	allg. Sozialverwaltung	Fachbereich 3
	31301	Hilfen für Asylbewerber	Fachbereich 3
	31401	Wohngeld/Lastenzuschuss	Fachbereich 3
	31501	SGB XII, soziale Einrichtungen	Fachbereich 3
	35101	sonstige soziale Angelegenheiten	Fachbereich 1 / 3
	41201	Psychosoziale Beratung und Assistenz	Fachbereich 3
	42101	allgemeine Sportförderung	Fachbereich 3
	42401	Sportplätze	Fachbereich 3

Ausschuss für Umwelt, Klima-schutz und Verkehrswesen	12203	Verkehrsüberwachung	Fachbereich 4
	53801	Schmutzwasserbeseitigung	Fachbereich 4
	53802	Regenwasserbeseitigung	Fachbereich 4
	54101	Gemeindestraßen	Fachbereich 4
	55101	öffentliches Grün, Landschaftsbau	Fachbereich 4
	56101	Umweltschutzmaßnahmen	Fachbereich 4

Ausschuss für Bauwesen und Wirtschaft	11160	Verwaltung FB "Bauen und Umwelt"	Fachbereich 4
	11161	Bauverwaltung	Fachbereich 4
	11162	Liegenschaftsverwaltung	Fachbereich 4
	12601	Feuerlöschwesen	Fachbereich 4
	51101	Orts- und Regionalplanung	Fachbereich 4
	57101	sonstige Wirtschaftsförderung	Fachbereich 4
	57301	Wochenmarkt	Fachbereich 4
	57303	Bauhof	Fachbereich 4
	ohne	Bauunterhaltung	Fachbereich 4
	ohne	Bewirtschaftung	Fachbereich 4

Bilanz der Gemeinde Kronshagen zum 31.12.2019

AKTIVA

		31.12.2018	31.12.2019
1.	**Anlagevermögen**		
1.1	Immaterielle Vermögensgegenstände	132.620,39 €	126.368,89 €
1.2	Sachanlagen		
1.2.1	Unbebaute Grundstücke und grundstücksgleiche Rechte		
1.2.1.1	Grünflächen	1.960.247,57 €	1.950.504,22 €
1.2.1.2	Ackerland	1.411.844,00 €	1.411.844,00 €
1.2.1.3	Wald, Forsten	70.749,75 €	70.749,75 €
1.2.1.4	Sonstige unbebaute Grundstücke	346.804,16 €	334.723,32 €
	Summe: Unbebaute Grundstücke und grundstücksgleiche Rechte	3.789.645,48 €	3.767.821,29 €
1.2.2	Bebaute Grundstücke und grundstücksgleiche Rechte		
1.2.2.1	Kinder- und Jugendeinrichtungen	4.238.918,82 €	4.162.287,75 €
1.2.2.2	Schulen	19.810.592,34 €	19.635.507,06 €
1.2.2.3	Wohnbauten	3.523.731,85 €	3.407.434,47 €
1.2.2.4	Sonstige Dienst-, Geschäfts- und Betriebsgebäude	11.911.680,08 €	11.706.593,18 €
	Summe: Bebaute Grundstücke und grundstückgleiche Rechte	39.484.923,09 €	38.911.822,46 €
1.2.3	Infrastrukturvermögen		
1.2.3.1	Grund und Boden des Infrastrukturvermögens	2.493.309,86 €	2.493.309,86 €
1.2.3.2	Brücken und Tunnel	50.655,83 €	46.434,52 €
1.2.3.3	Gleisanlagen mit Streckenausrüstung und Sicherheitsanlagen	0,00 €	0,00 €
1.2.3.4	Entwässerungs- und Abwasserbeseitigungsanlagen	18.747.013,27 €	18.492.758,66 €
1.2.3.5	Straßennetz mit Wegen, Plätzen und Verkehrslenkungsanlagen	4.798.435,99 €	4.555.499,89 €
1.2.3.6	Sonstige Bauten des Infrastrukturvermögens	916.821,26 €	910.408,60 €
	Summe: Infrastrukturvermögen	27.006.236,21 €	26.498.411,53 €
1.2.4	Bauten auf fremdem Grund und Boden	0,00 €	0,00 €
1.2.5	Kunstgegenstände, Kulturdenkmäler	25.930,60 €	24.123,72 €
1.2.6	Maschinen und technische Anlagen, Fahrzeuge	3.222.391,13 €	2.930.627,19 €
1.2.7	Betriebs- und Geschäftsausstattung	582.316,60 €	548.580,21 €
1.2.8	Geleistete Anzahlungen, Anlagen im Bau	603.195,83 €	1.919.178,45 €
	Summe: Sachanlagen	74.714.638,94 €	74.600.564,85 €
1.3	Finanzanlagen		
1.3.1	Anteile an verbundenen Unternehmen	2.308.150,46 €	2.308.150,46 €
1.3.2	Beteiligungen	4.000,00 €	4.000,00 €
1.3.3	Sondervermögen	0,00 €	0,00 €
1.3.4.1	Ausleihungen an verbundene Unternehmen, Beteiligungen, Sondervermögen	0,00 €	0,00 €
1.3.4.2	Sonstige Ausleihungen	330.965,75 €	285.166,65 €
1.3.5	Wertpapiere des Anlagevermögens	0,00 €	0,00 €
	Summe: Finanzanlagen	2.643.116,21 €	2.597.317,11 €
	Summe: Anlagevermögen	77.490.375,54 €	77.324.250,85 €
2.	**Umlaufvermögen**		
2.1	Vorräte		
2.1.1	Roh-, Hilfs- und Betriebsstoffe, Waren	0,00 €	0,00 €
2.1.2	unfertige Erzeugnisse, unfertige Leistungen	0,00 €	0,00 €
2.1.3	fertige Erzeugnisse und Waren	638.914,12 €	922.957,51 €
2.1.4	Geleistete Anzahlungen	0,00 €	0,00 €
	Summe: Vorräte	638.914,12 €	922.957,51 €

PASSIVA

		31.12.2018	31.12.2019
1.	**Eigenkapital**		
1.1	Allgemeine Rücklage	42.586.619,47 €	42.586.619,47 €
1.2	Sonderrücklage	2.236.419,48 €	2.454.961,92 €
1.3	Ergebnisrücklage	9.588.255,77 €	10.948.661,85 €
1.4	Vorgetragener Jahresfehlbetrag	0,00 €	0,00 €
1.5	Jahresüberschuss/Jahresfehlbetrag	1.360.406,08 €	534.903,26 €
	Summe: Eigenkapital	55.771.700,80 €	56.525.146,50 €
2.	**Sonderposten**		
2.1	aufzulösende Zuschüsse	148.527,56 €	158.175,75 €
2.2	aufzulösende Zuweisungen	6.798.831,84 €	6.657.953,39 €
2.3	für Beiträge		
2.3.1	aufzulösende Beiträge	2.919.600,76 €	2.796.397,93 €
2.3.2	nicht aufzulösende Beiträge	4.242.492,22 €	4.242.492,22 €
2.4	Gebührenausgleich	0,00 €	0,00 €
2.5	Treuhandvermögen	0,00 €	0,00 €
2.6	Dauergrabpflege	0,00 €	0,00 €
2.7	Sonstige Sonderposten	244.383,07 €	244.462,74 €
	Summe: Sonderposten	14.353.835,45 €	14.099.482,03 €
3.	**Rückstellungen**		
3.1	Pensionsrückstellungen	6.241.358,67 €	6.451.092,10 €
3.2	Beihilferückstellungen	1.914.826,41 €	1.693.264,60 €
3.3	Altersteilzeitrückstellung	24.325,30 €	63.368,76 €
3.4	Rückstellung für später enstehende Kosten	146.000,00 €	169.120,00 €
3.5	Altlastenrückstellung	0,00 €	0,00 €
3.6	Steuerrückstellung	0,00 €	0,00 €
3.7	Verfahrensrückstellung	0,00 €	0,00 €
3.8	Finanzausgleichsrückstellung	0,00 €	0,00 €
3.9	Instandhaltungsrückstellungen	0,00 €	0,00 €
3.10	Rückstellungen für Verbindlichkeiten für im Haushaltsjahr enpfangene Lieferungen und die keine Rechnung vorliegt und der Rechnungsbetrag nicht bekannt ist	53.275,08 €	18.489,00 €
3.11	Sonstige andere Rückstellungen	0,00 €	0,00 €
	Summe: Rückstellungen	8.379.785,46 €	8.395.334,46 €
4.	**Verbindlichkeiten**		
4.1	Anleihen	0,00 €	0,00 €
4.2	Verbindlichkeiten aus Krediten für Investitionen		
4.2.1	von verbundenen Unternehmen, Beteiligungen, Sondervermögen	0,00 €	0,00 €
4.2.2	vom öffentlichen Bereich	3.693.509,97 €	4.524.669,13 €
4.2.3	vom privaten Kreditmarkt	7.059.511,07 €	6.748.211,10 €
	Summe: Verbindlichkeiten aus Krediten für Investitionen	10.753.021,04 €	11.272.880,23 €
4.3	Verbindlichkeiten aus Kassenkrediten	0,00 €	0,00 €
4.4	Verbindlichkeiten aus Vorgängen, die Kreditaufnahmen wirtschaftlich gleichkommen	1.175.776,71 €	1.183.263,86 €
4.5	Verbindlichkeiten aus Lieferungen und Leistungen	89.253,21 €	188.506,64 €
4.6	Verbindlichkeiten aus Transferleistungen	2.000,00 €	0,00 €
4.7	Sonstige Verbindlichkeiten	446.765,07 €	509.977,43 €
	Summe: Verbindlichkeiten	12.466.816,03 €	13.154.628,16 €

2.2	Forderungen und sonstige Vermögensgegenstände		
2.2.1	Öffentlich-rechtliche Forderungen aus Dienstleistungen	38.200,76 €	261.605,12 €
2.2.2	Sonstige öffentlich-rechtliche Forderungen	275.358,28 €	454.924,49 €
2.2.3	Privatrechtliche Forderungen aus Dienstleistungen	46.675,02 €	32.003,92 €
2.2.4	Sonstige privatrechtliche Forderungen	43,75 €	0,00 €
2.2.5	Sonstige Vermögensgegenstände	236.183,48 €	323.119,13 €
	Summe: Forderungen und sonstige Vermögensgegenstände	596.461,29 €	1.071.652,66 €
2.3	Wertpapiere des Umlaufvermögens	0,00 €	0,00 €
2.4	Liquide Mittel	11.065.963,81 €	11.672.143,85 €
	Summe: Umlaufvermögen	12.301.339,22 €	13.666.754,02 €
3.	**Aktive Rechnungsabgrenzung**	1.966.505,93 €	1.981.820,51 €
4.	**Nicht durch Eigenkapital gedeckter Fehlbetrag**	0,00 €	0,00 €
SUMME AKTIVA		**91.758.220,69 €**	**92.972.825,38 €**

5.	**Passive Rechnungsabgrenzung**	786.082,95 €	798.234,23 €
SUMME PASSIVA		**91.758.220,69 €**	**92.972.825,38 €**

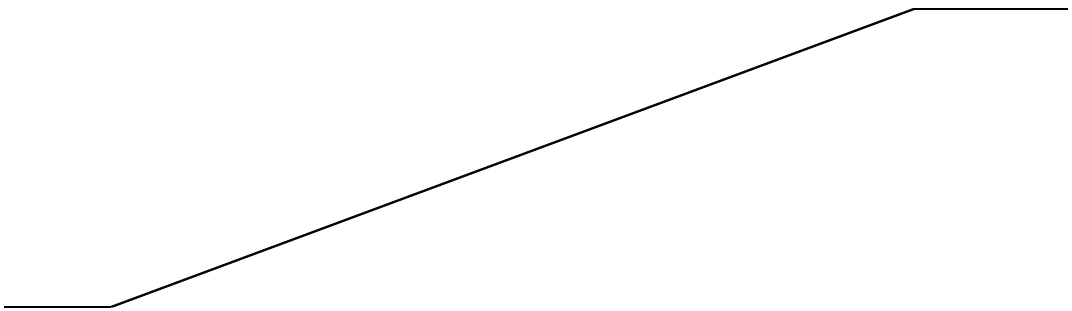

Nachrichtlich:
1. Summe der übertragenen Ermächtigungen für Aufwendungen nach § 23 Abs. 1 GemHVO-Doppik: 434 TEUR
2. Summe der übertragenen Ermächtigungen für Auszahlungen für Investitionen und Investitionsförderungsmaßnahmen nach § 23 Abs. 2 GemHVO-Doppik: 3.212 TEUR
3. Summe der von der Gemeinde übernommen Bürgschaften (Wert zum Bilanzstichtag): 0 EUR

Übersicht über Erträge und Aufwendungen nach Produktbereichen 2021

Gemeinde: 01 Kronshagen

Erträge und Aufwendungen			Vorvorjahr (2019)				Vorjahr (2020)				Haushaltsjahr (2021)			
Produktbereich			Erträge	Aufwendungen	Personalaufwendungen	Jahresergebnis	Erträge	Aufwendungen	Personalaufwendungen	Jahresergebnis	Erträge	Aufwendungen	Personalaufwendungen	Jahresergebnis
			in EUR	in EUR	in EUR	in EUR	in EUR	in EUR	in EUR	in EUR	in EUR	in EUR	in EUR	in EUR
1		2	3	4	5	6	7	8	9	10	11	12	13	14
1		**Zentrale Verwaltung**	**1.359.922,74**	**4.545.627,47**	**2.319.327,21**	**-3.185.704,73**	**2.909.400**	**5.740.100**	**3.124.500**	**-2.830.700**	**2.535.300**	**7.504.300**	**3.634.300**	**-4.969.000**
	11	Innere Verwaltung	1.082.401,73	3.562.818,15	2.019.275,36	-2.480.416,42	2.683.900	4.936.700	3.058.300	-2.252.800	2.284.400	6.739.800	3.564.800	-4.455.400
	12	Sicherheit und Ordnung	277.521,01	982.809,32	300.051,85	-705.288,31	225.500	803.400	66.200	-577.900	250.900	764.500	69.500	-513.600
2		**Schule und Kultur**	**2.751.595,92**	**5.621.578,34**	**1.604.326,01**	**-2.869.982,42**	**2.804.000**	**5.683.100**	**1.575.800**	**-2.879.100**	**2.905.000**	**5.489.000**	**1.628.500**	**-2.584.000**
	21-24	Schulträgeraufgaben	2.608.055,64	5.109.046,84	1.378.674,02	-2.500.991,20	2.676.600	5.054.700	1.343.600	-2.378.100	2.777.400	4.898.600	1.386.300	-2.121.200
	25-29	Kultur und Wissenschaft	143.540,28	512.531,50	225.651,99	-368.991,22	127.400	628.400	232.200	-501.000	127.600	590.400	242.200	-462.800
3		**Soziales und Jugend**	**1.741.488,84**	**4.547.769,72**	**1.580.071,65**	**-2.806.280,88**	**1.591.700**	**4.545.000**	**1.403.500**	**-2.953.300**	**5.361.300**	**8.692.000**	**1.537.700**	**-3.330.700**
	31-35	Soziale Hilfen	536.639,82	1.002.698,83	195.821,16	-466.059,01	364.000	724.500	7.600	-360.500	327.700	618.500	100	-290.800
	36	Kinder-, Jugend- und Familienhilfe	1.204.849,02	3.545.070,89	1.384.250,49	-2.340.221,87	1.227.700	3.820.500	1.395.900	-2.592.800	5.033.600	8.073.500	1.537.600	-3.039.900
4		**Gesundheit und Sport**	**77.277,83**	**816.891,92**	**8.139,87**	**-739.614,09**	**79.100**	**827.400**	**0**	**-748.300**	**73.800**	**825.300**	**0**	**-751.500**
	41	Gesundheitsdienste	0,00	12.000,00	0,00	-12.000,00	0	12.000	0	-12.000	0	12.000	0	-12.000
	42	Sportförderung	77.277,83	804.891,92	8.139,87	-727.614,09	79.100	815.400	0	-736.300	73.800	813.300	0	-739.500
5		**Gestaltung der Umwelt**	**4.732.094,17**	**5.968.744,43**	**1.496.612,98**	**-1.236.650,26**	**4.243.000**	**6.668.500**	**1.259.200**	**-2.425.500**	**4.377.500**	**6.534.700**	**1.220.500**	**-2.157.200**
	51	Räumliche Planung und Entwicklung	9.016,20	264.223,46	85.404,97	-255.207,26	0	208.000	0	-208.000	50.000	255.000	0	-205.000
	52	Bauen und Wohnen	8.607,85	4.839,88	0,00	3.767,97	8.300	4.900	0	3.400	9.800	4.900	0	4.900
	53	Ver- und Entsorgung	3.042.793,83	1.751.033,88	93.859,08	1.291.759,95	2.597.400	1.716.200	0	881.200	2.613.800	1.741.400	0	872.400
	54	Verkehrsflächen und -anlagen, ÖPNV	153.682,55	1.507.347,65	69.959,55	-1.353.665,10	151.700	2.066.500	0	-1.914.800	158.500	1.846.000	0	-1.687.500
	55	Natur- und Lanschaftspflege	1.482,20	476.173,79	14.815,01	-474.691,59	0	508.200	0	-508.200	0	503.700	0	-503.700
	56	Umweltschutz	0,00	4.371,27	0,00	-4.371,27	0	36.500	0	-36.500	0	41.700	0	-41.700
	57	Wirtschaft und Tourismus	1.516.511,54	1.960.754,50	1.232.574,37	-444.242,96	1.485.600	2.128.200	1.259.200	-642.600	1.545.400	2.142.000	1.220.500	-596.600
6		**Zentrale Finanzleistungen**	**17.000.763,09**	**5.628.361,62**	**15.978,14**	**11.372.401,47**	**15.894.500**	**5.247.400**	**0**	**10.647.100**	**16.716.400**	**4.913.700**	**0**	**11.802.700**
	61	Allgemeine Finanzwirtschaft	17.000.763,09	5.628.361,62	15.978,14	11.372.401,47	15.894.500	5.247.400	0	10.647.100	16.716.400	4.913.700	0	11.802.700
		Gesamtsumme	**27.663.142,59**	**27.128.973,50**	**7.024.455,86**	**534.169,09**	**27.521.700**	**28.711.500**	**7.363.000**	**-1.189.800**	**31.969.300**	**33.959.000**	**8.021.000**	**-1.989.700**
		Davon Verwaltung	-----	-----	2.399.892,86	-----	-----	-----	3.074.100	-----	-----	-----	3.573.900	-----
		- In Euro je Einwohner	-----	-----	202,20	-----	-----	-----	259	-----	-----	-----	301	-----

**** Ende der Liste "Übersicht über Erträge und Aufwendungen nach Produktbereichen" ****

Übersicht über Einzahlungen und Auszahlungen nach Produktbereichen 2021

Datum: **17.12.2020**
Uhrzeit: **09:25:34**

Gemeinde: 01 Kronshagen

Einzahlungen und Auszahlungen			Vorvorjahr (2019)						Vorjahr (2020)						Haushaltsjahr (2021)					
Produktbereich			lfd. Verwaltungstätigkeit			Investitionstätigkeit			lfd. Verwaltungstätigkeit			Investitionstätigkeit			lfd. Verwaltungstätigkeit			Investitionstätigkeit		
			Einzahlung	Auszahlung	Saldo	Einzahlung	Auszahlung	Saldo	Einzahlung	Auszahlung	Saldo	Einzahlung	Auszahlung	Saldo	Einzahlung	Auszahlung	Saldo	Einzahlung	Auszahlung	Saldo
			in EUR	in EUR	in EUR	in EUR	in EUR	in EUR	in EUR	in EUR	in EUR	in EUR	in EUR	in EUR	in EUR	in EUR	in EUR	in EUR	in EUR	in EUR
1		2	3	4	5	6	7	8	9	10	11	12	13	14	15	16	17	18	19	20
1		**Zentrale Verwaltung**	**646.535,12**	**3.609.737,85**	**-2.963.202,73**	**10.313,77**	**342.858,08**	**-332.544,31**	**1.853.400**	**4.931.800**	**-3.078.400**	**840.600**	**295.700**	**544.900**	**926.900**	**5.799.800**	**-4.872.900**	**851.100**	**512.500**	**338.600**
	11	Innere Verwaltung	411.519,07	2.952.167,46	-2.540.648,39	0,00	314.781,57	-314.781,57	1.665.800	4.461.900	-2.796.100	840.600	268.700	571.900	713.300	5.277.400	-4.564.100	716.100	61.500	654.600
	12	Sicherheit und Ordnung	235.016,05	657.570,39	-422.554,34	10.313,77	28.076,51	-17.762,74	187.600	469.900	-282.300	0	27.000	-27.000	213.600	522.400	-308.800	135.000	451.000	-316.000
2		**Schule und Kultur**	**2.049.254,15**	**4.609.974,88**	**-2.560.720,73**	**10.518,00**	**1.463.966,40**	**-1.453.448,40**	**2.028.200**	**4.494.500**	**-2.466.300**	**1.013.100**	**3.148.700**	**-2.135.600**	**2.142.600**	**4.352.300**	**-2.209.700**	**1.023.500**	**2.289.800**	**-1.266.300**
	21-24	Schulträgeraufgaben	1.920.555,92	4.226.717,66	-2.306.161,74	476,00	1.463.966,40	-1.463.490,40	1.907.400	3.999.000	-2.091.600	1.013.100	3.130.700	-2.117.600	2.021.200	3.902.100	-1.880.900	1.023.500	2.276.300	-1.252.800
	25-29	Kultur und Wissenschaft	128.698,23	383.257,22	-254.558,99	10.042,00	0,00	10.042,00	120.800	495.500	-374.700	0	18.000	-18.000	121.400	450.200	-328.800	0	13.500	-13.500
3		**Soziales und Jugend**	**1.654.934,82**	**4.061.073,93**	**-2.406.139,11**	**1.140,00**	**25.486,54**	**-24.346,54**	**1.552.300**	**4.125.600**	**-2.573.300**	**0**	**85.100**	**-85.100**	**5.318.600**	**8.345.600**	**-3.027.000**	**0**	**75.600**	**-75.600**
	31-35	Soziale Hilfen	502.946,40	830.540,23	-327.593,83	1.140,00	2.813,90	-1.673,90	358.700	584.900	-226.200	0	18.000	-18.000	326.600	563.300	-236.700	0	10.000	-10.000
	36	Kinder-, Jugend- und Familienhilfe	1.151.988,42	3.230.533,70	-2.078.545,28	0,00	22.672,64	-22.672,64	1.193.600	3.540.700	-2.347.100	0	67.100	-67.100	4.992.000	7.782.300	-2.790.300	0	65.600	-65.600
4		**Gesundheit und Sport**	**1.014,25**	**110.565,64**	**-109.551,39**	**107.462,19**	**81.706,87**	**25.755,32**	**0**	**99.100**	**-99.100**	**0**	**59.000**	**-59.000**	**0**	**99.600**	**-99.600**	**0**	**5.000**	**-5.000**
	41	Gesundheitsdienste	0,00	12.000,00	-12.000,00	0,00	0,00	0,00	0	12.000	-12.000	0	0	0	0	12.000	-12.000	0	0	0
	42	Sportförderung	1.014,25	98.565,64	-97.551,39	107.462,19	81.706,87	25.755,32	0	87.100	-87.100	0	59.000	-59.000	0	87.600	-87.600	0	5.000	-5.000
5		**Gestaltung der Umwelt**	**3.187.739,22**	**3.782.274,84**	**-594.535,62**	**61.845,34**	**750.361,28**	**-688.515,94**	**2.528.600**	**4.265.800**	**-1.737.200**	**246.100**	**1.078.000**	**-831.900**	**2.658.000**	**4.091.000**	**-1.433.000**	**223.300**	**2.234.300**	**-2.011.000**
	51	Räumliche Planung und Entwicklung	0,00	218.823,97	-218.823,97	0,00	40.000,00	-40.000,00	0	208.000	-208.000	0	0	0	50.000	255.000	-205.000	0	22.000	-22.000
	52	Bauen und Wohnen	1.969,80	0,00	1.969,80	9.377,85	0,00	9.377,85	1.700	0	1.700	9.300	0	9.300	3.300	0	3.300	9.300	0	9.300
	53	Ver- und Entsorgung	2.831.619,10	1.120.874,09	1.710.745,01	0,00	390.585,39	-390.585,39	2.407.800	1.014.900	1.392.900	0	603.000	-603.000	2.413.800	1.033.300	1.380.500	0	621.000	-621.000
	54	Verkehrsflächen und -anlagen, ÖPNV	896,04	543.182,17	-542.286,13	19.791,76	130.189,74	-110.397,98	2.400	1.136.800	-1.134.400	236.800	337.000	-100.200	2.400	858.600	-856.200	214.000	1.480.000	-1.266.000
	55	Natur- und Landschaftspflege	378,00	50.345,69	-49.967,69	0,00	0,00	0,00	0	51.400	-51.400	0	0	0	0	55.300	-55.300	0	0	0
	56	Umweltschutz	0,00	4.371,27	-4.371,27	0,00	0,00	0,00	0	35.000	-35.000	0	66.500	-66.500	0	35.000	-35.000	0	15.000	-15.000
	57	Wirtschaft und Tourismus	352.876,28	1.844.677,65	-1.491.801,37	32.675,73	189.586,15	-156.910,42	116.700	1.819.700	-1.703.000	0	71.500	-71.500	188.500	1.853.800	-1.665.300	0	96.300	-96.300
6		**Zentrale Finanzwirtschaft**	**16.610.806,03**	**5.477.281,08**	**11.133.524,95**	**50.727,99**	**0,00**	**50.727,99**	**15.894.500**	**5.247.400**	**10.647.100**	**43.200**	**0**	**43.200**	**16.716.400**	**4.913.700**	**11.802.700**	**42.600**	**19.600**	**23.000**
	61	Allgemeine Finanzwirtschaft	16.610.806,03	5.477.281,08	11.133.524,95	50.727,99	0,00	50.727,99	15.894.500	5.247.400	10.647.100	43.200	0	43.200	16.716.400	4.913.700	11.802.700	42.600	19.600	23.000
		Gesamtsumme	**24.150.283,59**	**21.650.908,22**	**2.499.375,37**	**242.007,29**	**2.664.379,17**	**-2.422.371,88**	**23.857.000**	**23.164.200**	**692.800**	**2.143.000**	**4.666.500**	**-2.523.500**	**27.762.500**	**27.602.000**	**160.500**	**2.140.500**	**5.136.800**	**-2.996.300**

**** Ende der Liste "Übersicht über Einzahlungen und Auszahlungen nach Produktbereichen" ****

Entwicklung der gesamten Erträge und Aufwendungen (inkl. interne Leistungsbeziehungen)

	2015 Rechnungserg.	2016 Rechnungserg.	2017 Rechnungserg.	2018 Rechnungserg.	2019 Rechnungserg.	2020 1. Nachtrag	2021 Planung
Gesamterträge	24.174.904,03 €	24.894.620,99 €	28.923.987,82 €	27.934.382,83 €	27.663.876,76 €	27.521.700,00 €	31.969.300,00 €
- Gesamtaufwendungen	23.850.186,86 €	25.616.145,09 €	26.376.650,20 €	27.055.926,92 €	27.128.973,50 €	28.711.500,00 €	33.959.000,00 €
= Überschuss/-Fehlbetrag	324.717,17 €	-721.524,10 €	2.547.337,62 €	878.455,91 €	534.903,26 €	-1.189.800,00 €	-1.989.700,00 €

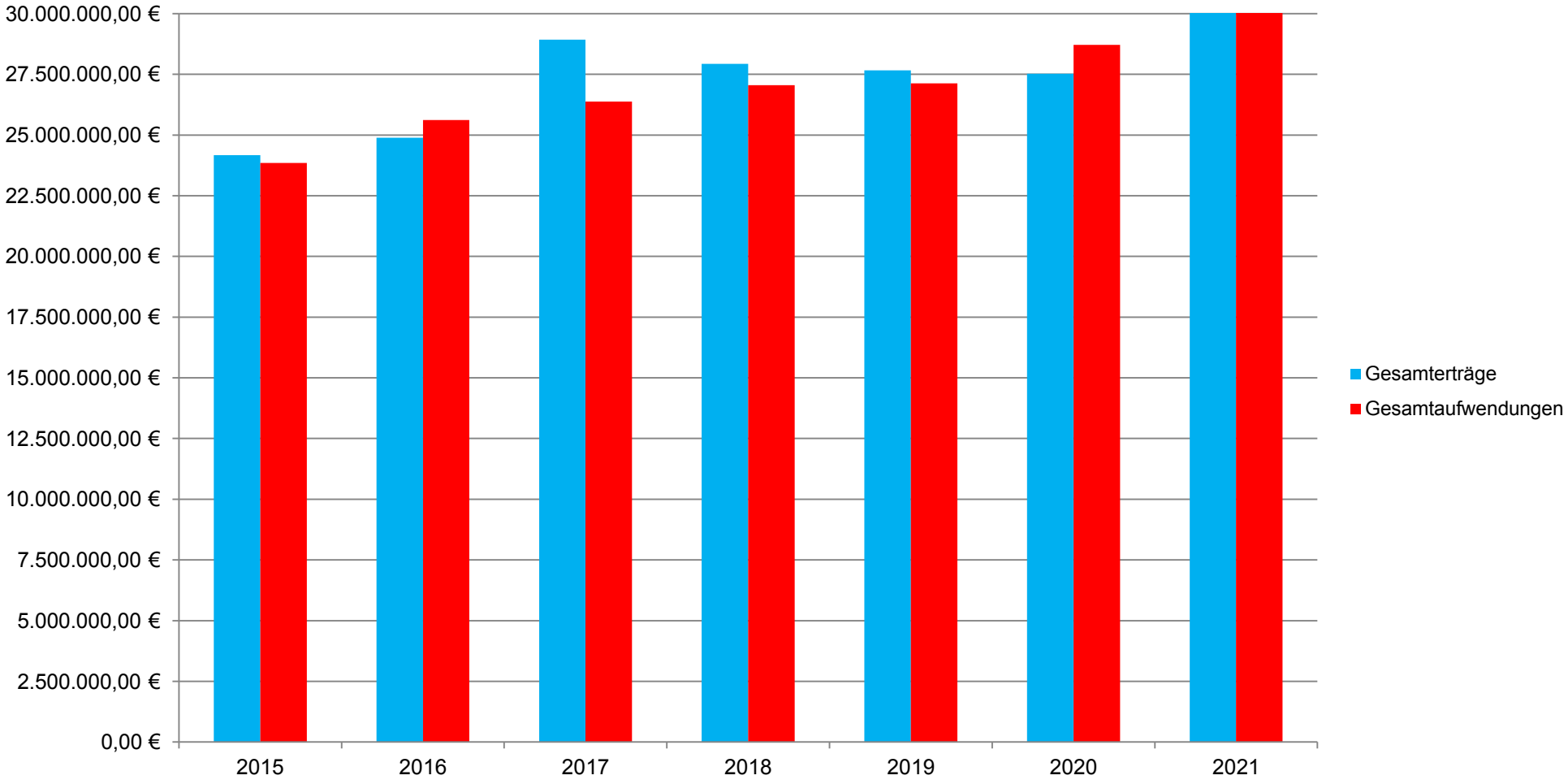

Im Haushaltsjahr 2017 sind Erträge (2.174.211,53 €) und Aufwendungen (855.032,51 €) aus dem Brandschaden Feuerwehr berücksichtigt. Das Jahresergebnis 2018 enthält ebenfalls Erträge (458.204,59 €) und Aufwendungen (40.219,41 €) aus dem Brandschaden.

Entwicklung der Einzahlungen und Auszahlungen aus laufender Verwaltungstätigkeit

	2015 Rechnungserg.	2016 Rechnungserg.	2017 Rechnungserg.	2018 Rechnungserg.	2019 Rechnungserg.	2020 1. Nachtrag	2021 Planung
Einzahlungen aus lfd. Verwaltungstätigkeit	19.940.859,25 €	19.932.881,45 €	26.275.175,52 €	23.966.690,22 €	24.150.283,59 €	23.857.000,00 €	27.762.500,00 €
- Auszahlungen aus lfd. Verwaltungstätigkeit	18.492.460,17 €	19.762.138,72 €	20.492.546,35 €	21.125.843,33 €	21.650.908,22 €	23.164.200,00 €	27.602.000,00 €
= Finanzergebnis aus lfd. Verwaltungstätigkeit	1.448.399,08 €	170.742,73 €	5.782.629,17 €	2.840.846,89 €	2.499.375,37 €	692.800,00 €	160.500,00 €

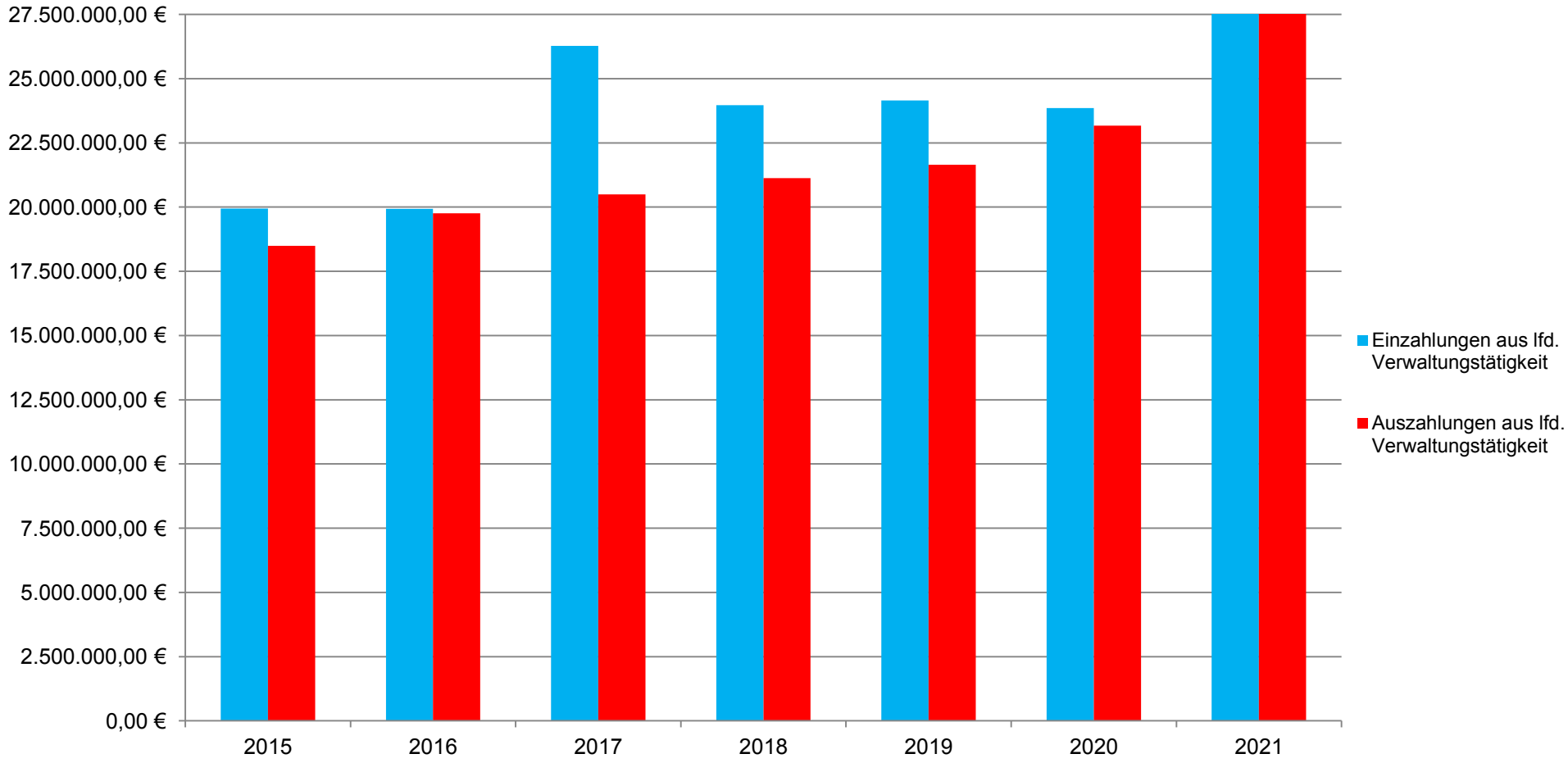

Haushaltsjahr 2021
Verteilung der Erträge und Aufwendungen nach Ausschüssen

	budgetierte Erträge	nicht budgetierte Erträge	Erträge gesamt	budgetierte Aufwendungen	nicht budgetierte Aufwendungen	Aufwendungen gesamt
Haupt- und Finanzausschuss	285.900,00	18.938.400,00	19.224.300,00	1.445.700,00	10.174.400,00	11.620.100,00
Ausschuss für Schule, Kinder und Jugend	5.422.300,00	2.388.700,00	7.811.000,00	6.762.700,00	6.232.300,00	12.995.000,00
Ausschuss für Soziales, Kultur und Sport	493.500,00	81.300,00	574.800,00	619.300,00	1.511.200,00	2.130.500,00
Ausschuss für Umwelt, Klimaschutz und Verkehrswesen	1.653.200,00	356.100,00	2.009.300,00	1.987.200,00	2.153.100,00	4.140.300,00
Ausschuss für Bauwesen, Wirtschaft und Gemeindeentwicklung	251.300,00	2.098.600,00	2.349.900,00	578.900,00	2.494.200,00	3.073.100,00
Gesamt	**8.106.200,00**	**23.863.100,00**	**31.969.300,00**	**11.393.800,00**	**22.565.200,00**	**33.959.000,00**

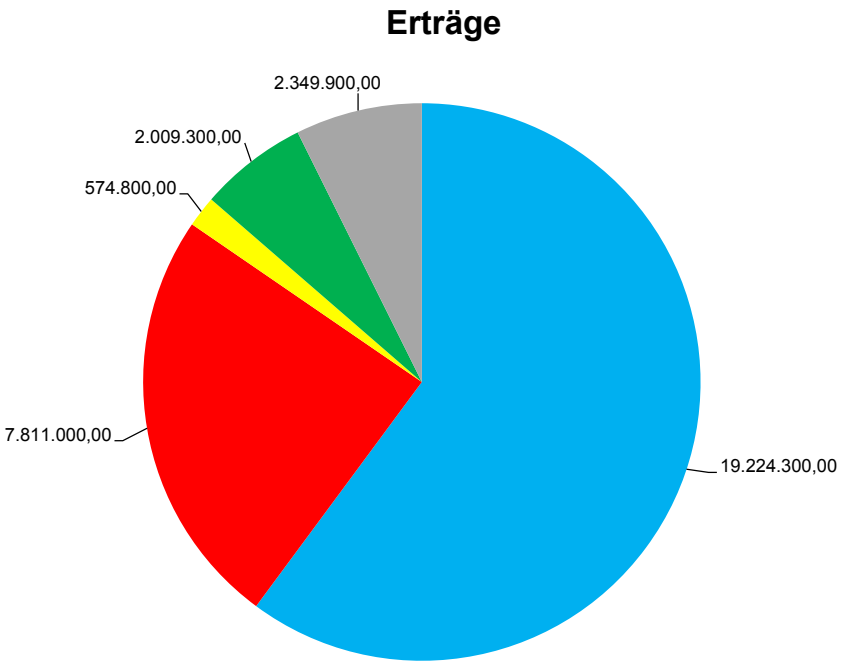

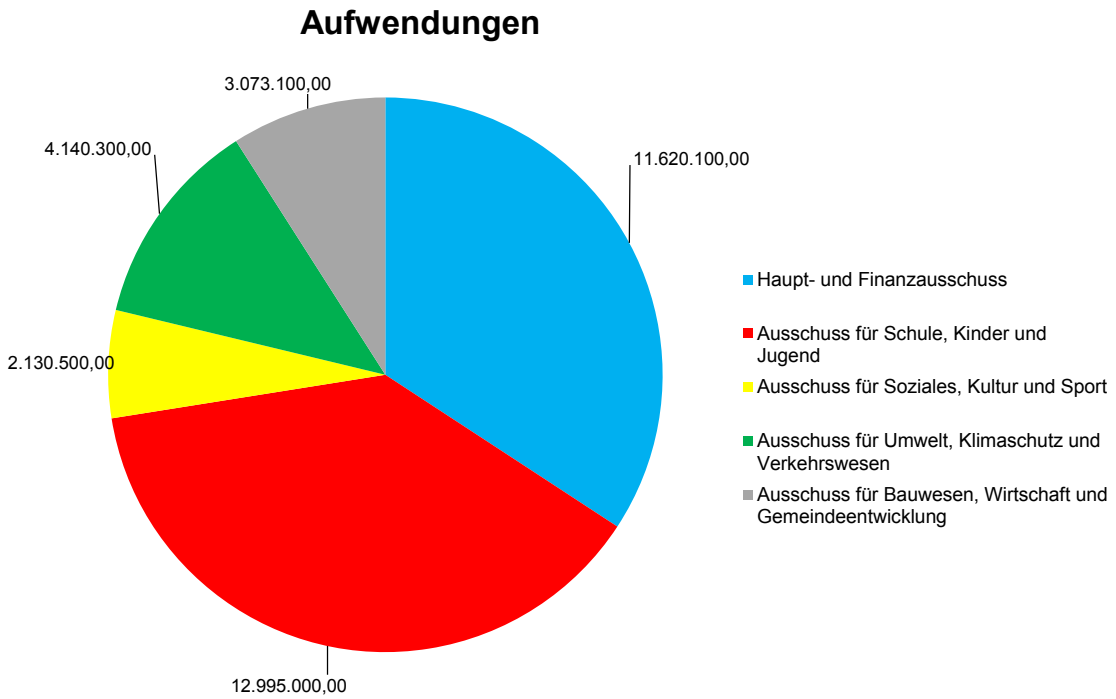

Haushaltsjahr 2021
Verteilung der Erträge nach Kostenarten

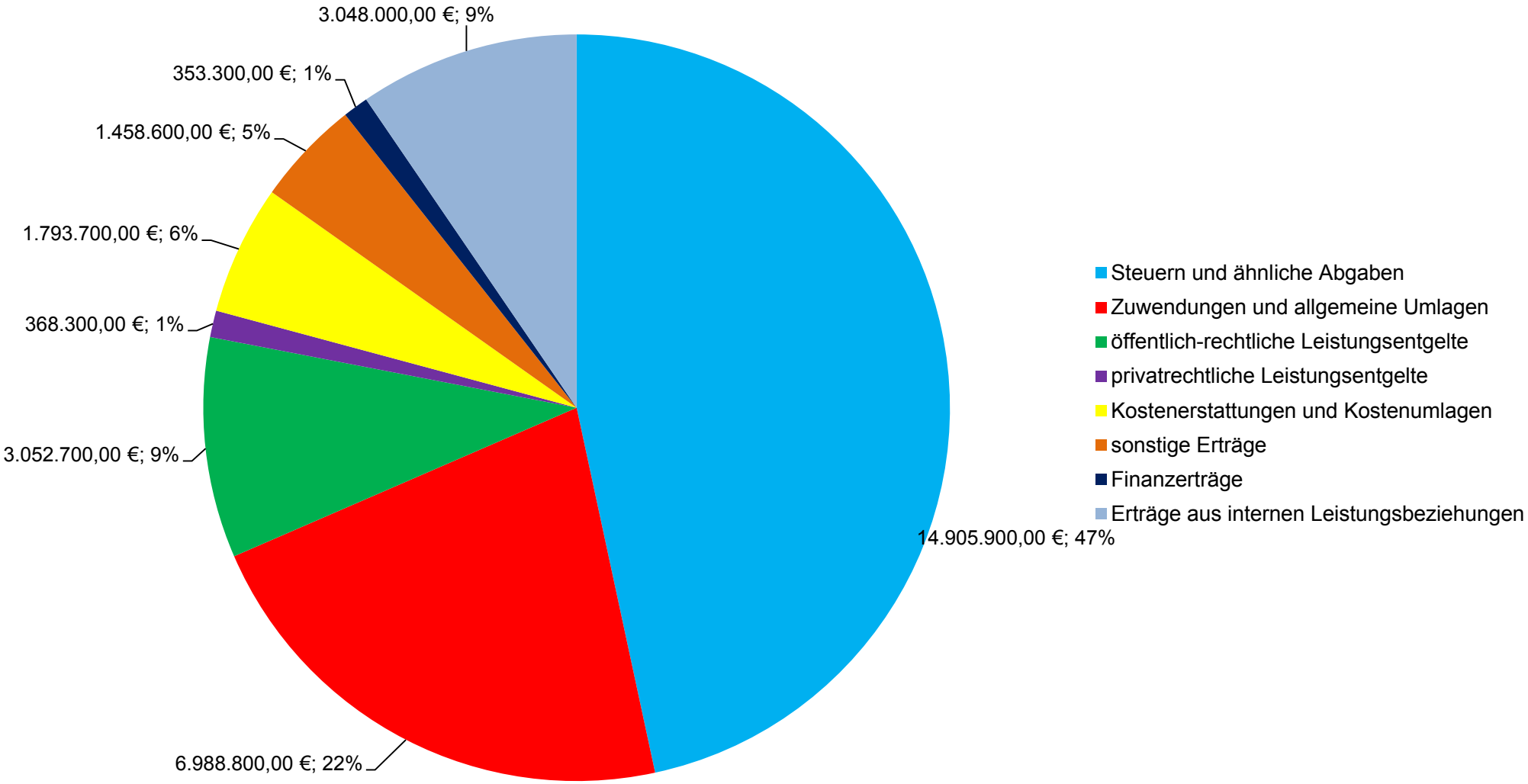

Haushaltsjahr 2021
Verteilung der Aufwendungen nach Kostenarten

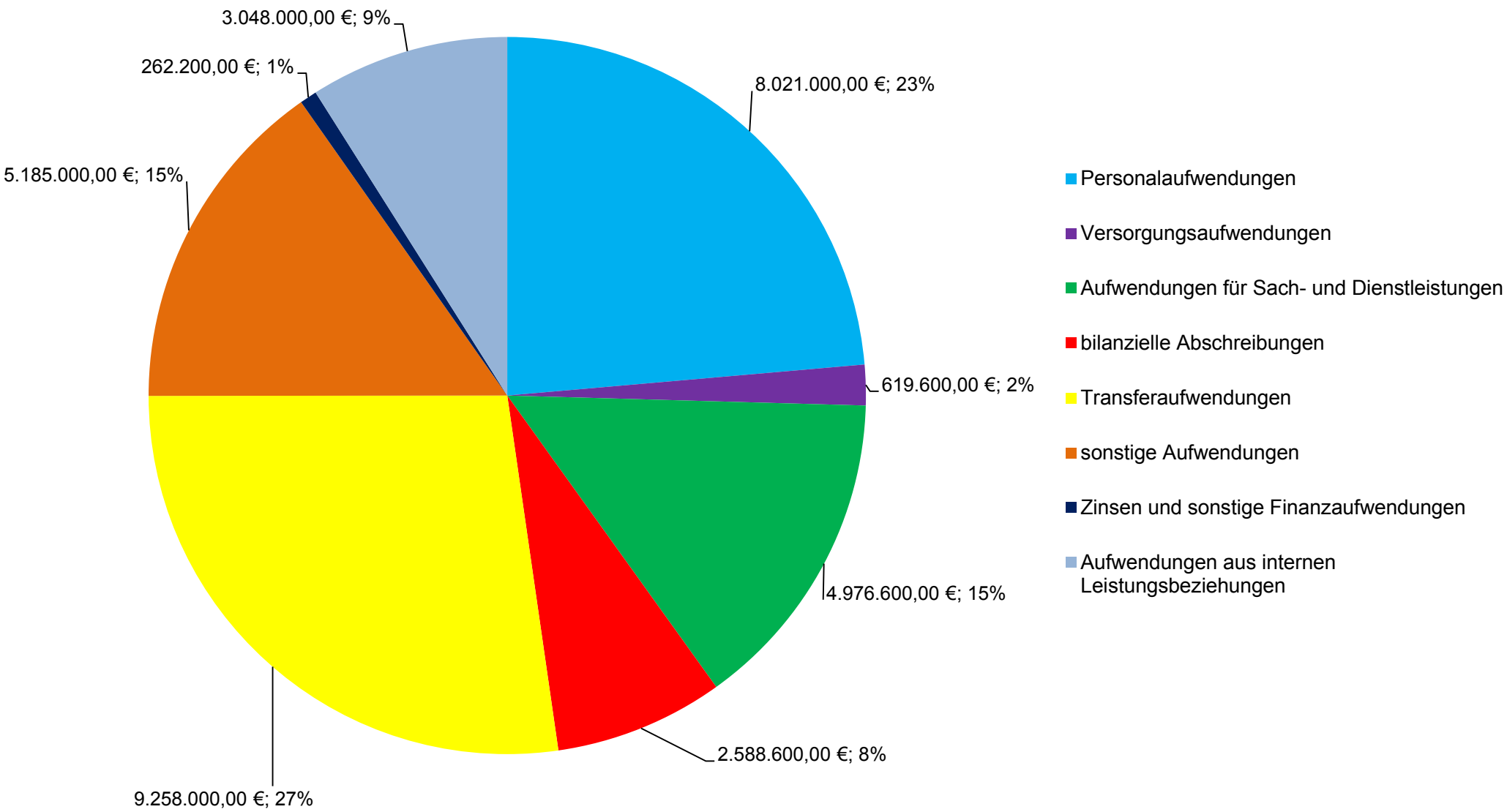

Entwicklung der Erträge 2016 - 2024 (nach Kostenarten)

	2016 Ergebnis	2017 Ergebnis	2018 Ergebnis	2019 Ergebnis	2020 Planung	2021 Planung	2022 Planung	2023 Planung	2024 Planung
Steuern und ähnliche Abgaben	12.912.913,83 €	14.913.535,80 €	14.563.684,38 €	15.420.220,05 €	13.328.400,00 €	14.905.900,00 €	15.078.900,00 €	15.401.100,00 €	16.141.300,00 €
Zuwendungen und allgemeine Umlagen	1.151.903,71 €	2.421.036,43 €	2.256.637,47 €	2.621.041,61 €	3.669.800,00 €	6.988.800,00 €	7.525.200,00 €	7.545.900,00 €	7.732.800,00 €
öffentlich-rechtliche Leistungsentgelte	2.998.765,54 €	3.147.377,64 €	2.947.174,15 €	3.088.056,64 €	2.933.000,00 €	3.052.700,00 €	3.065.100,00 €	3.072.800,00 €	3.082.900,00 €
privatrechtliche Leistungsentgelte	311.271,61 €	344.715,14 €	391.368,83 €	324.782,66 €	1.286.500,00 €	368.300,00 €	237.400,00 €	237.400,00 €	237.500,00 €
Kostenerstattungen und Kostenumlagen	1.786.259,83 €	1.863.953,47 €	2.642.025,90 €	1.938.583,27 €	1.988.300,00 €	1.793.700,00 €	1.817.700,00 €	1.853.900,00 €	1.899.800,00 €
sonstige Erträge	2.841.052,29 €	3.280.537,70 €	2.607.728,90 €	973.112,82 €	1.271.100,00 €	1.458.600,00 €	749.800,00 €	796.800,00 €	692.400,00 €
Finanzerträge	367.836,51 €	597.772,75 €	7.407,60 €	717.300,54 €	353.200,00 €	353.300,00 €	352.100,00 €	353.000,00 €	354.300,00 €
Erträge aus internen Leistungsbeziehungen	2.524.617,67 €	2.355.058,89 €	2.518.355,60 €	2.580.045,00 €	2.691.400,00 €	3.048.000,00 €	3.024.700,00 €	3.028.700,00 €	3.044.700,00 €
Gesamt	**24.894.620,99 €**	**28.923.987,82 €**	**27.934.382,83 €**	**27.663.142,59 €**	**27.521.700,00 €**	**31.969.300,00 €**	**31.850.900,00 €**	**32.289.600,00 €**	**33.185.700,00 €**

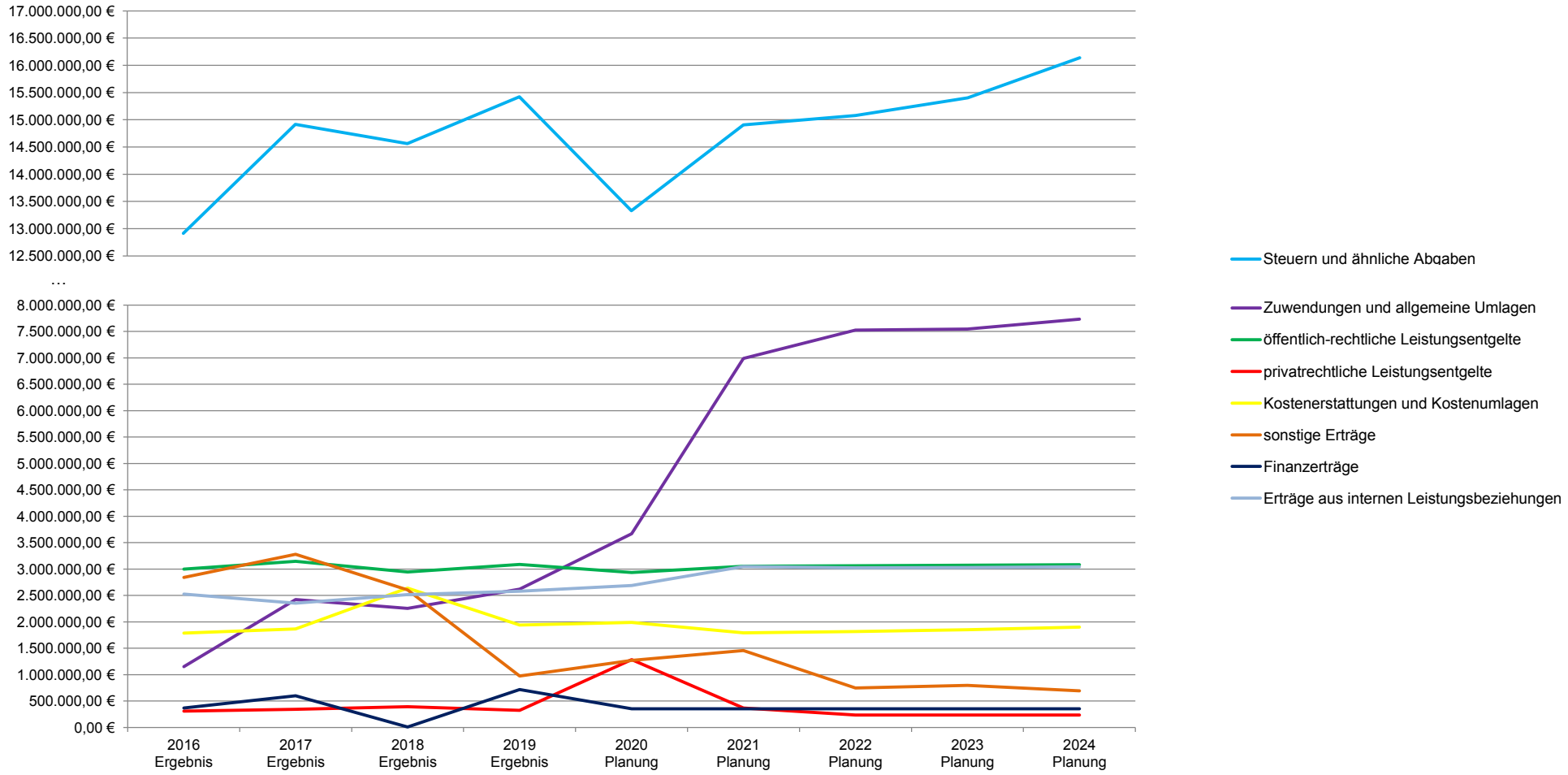

Entwicklung der Aufwendungen 2016 - 2024 (nach Kostenarten)

	2016 Ergebnis	2017 Ergebnis	2018 Ergebnis	2019 Ergebnis	2020 Planung	2021 Planung	2022 Planung	2023 Planung	2024 Planung
Personalaufwendungen	6.445.136,33 €	6.791.878,46 €	6.771.134,13 €	7.024.455,86 €	7.363.000,00 €	8.021.000,00 €	8.099.100,00 €	8.188.100,00 €	8.319.700,00 €
Versorgungsaufwendungen	876.595,16 €	186.462,53 €	737.870,73 €	148.933,82 €	109.000,00 €	619.600,00 €	116.000,00 €	118.000,00 €	125.800,00 €
Aufwendungen für Sach- und Dienstleistungen	3.557.730,72 €	3.923.416,20 €	4.304.979,61 €	4.229.414,61 €	5.273.000,00 €	4.976.600,00 €	4.531.200,00 €	3.931.400,00 €	4.347.400,00 €
bilanzielle Abschreibungen	2.430.116,72 €	2.359.804,54 €	2.446.427,82 €	2.496.929,05 €	2.689.100,00 €	2.588.600,00 €	2.739.200,00 €	2.793.400,00 €	2.849.700,00 €
Transferaufwendungen	6.520.121,42 €	6.754.651,43 €	7.075.135,29 €	7.221.080,41 €	7.484.200,00 €	9.258.000,00 €	9.254.900,00 €	9.829.500,00 €	10.096.700,00 €
sonstige Aufwendungen	2.794.660,20 €	3.535.567,16 €	2.708.880,15 €	3.029.895,87 €	2.717.000,00 €	5.185.000,00 €	4.856.600,00 €	4.939.700,00 €	5.071.700,00 €
Zinsen und sonstige Finanzaufwendungen	467.166,87 €	469.810,99 €	493.143,59 €	398.218,88 €	384.800,00 €	262.200,00 €	199.600,00 €	187.700,00 €	176.500,00 €
Aufwendungen aus internen Leistungsbeziehungen	2.524.617,67 €	2.355.058,89 €	2.518.355,60 €	2.580.045,00 €	2.691.400,00 €	3.048.000,00 €	3.024.700,00 €	3.028.700,00 €	3.044.700,00 €
Gesamt	**25.616.145,09 €**	**26.376.650,20 €**	**27.055.926,92 €**	**27.128.973,50 €**	**28.711.500,00 €**	**33.959.000,00 €**	**32.821.300,00 €**	**33.016.500,00 €**	**34.032.200,00 €**

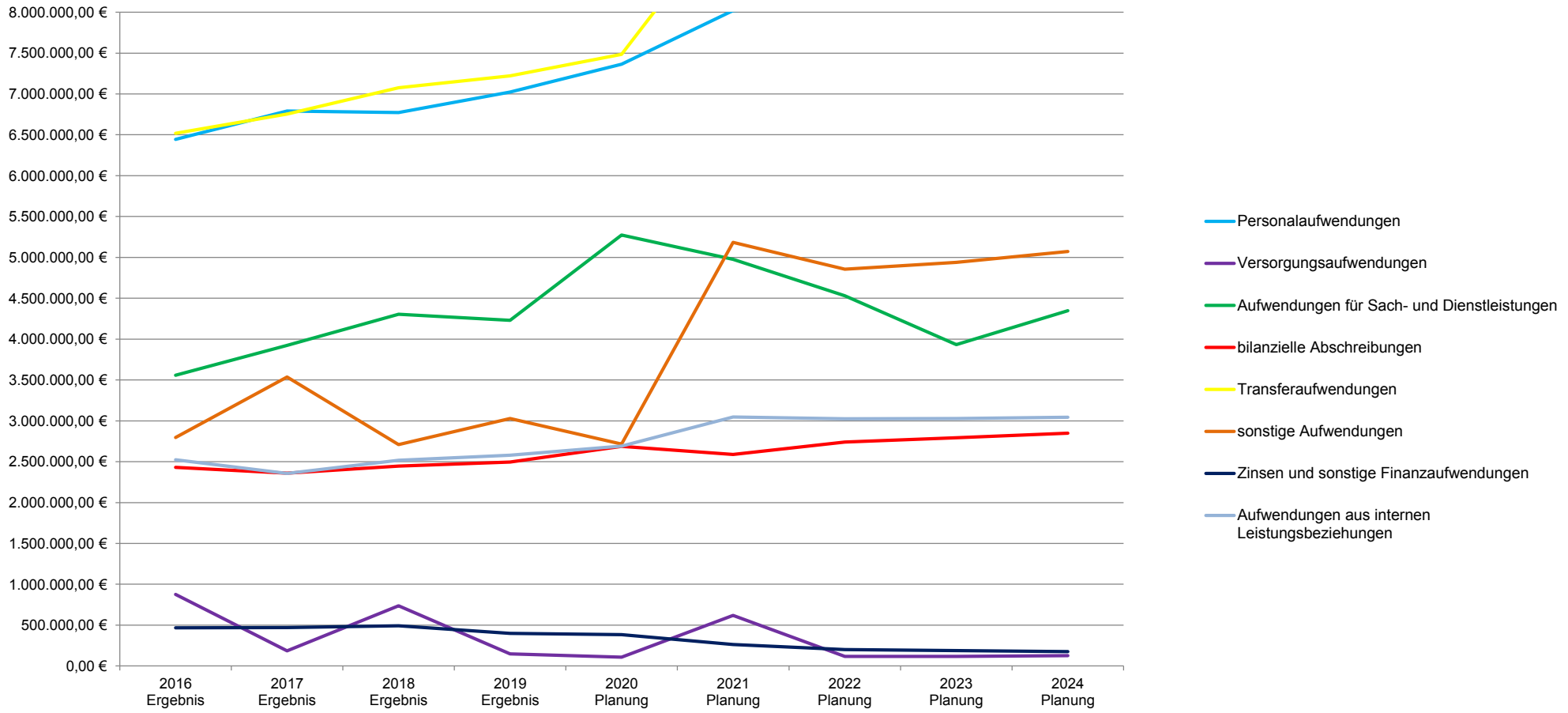

Übersicht über die Steuereinnahmen und die wichtigsten Finanzzuweisungen sowie der Umlagen

	2013	2014	2015	2016	2017	2018	2019	2020	2021
Grundsteuer A	5.218	5.218	5.218	5.218	6.008	5.991	6.002	6.000	6.000
Grundsteuer B	1.348.745	1.332.554	1.328.807	1.339.589	1.577.879	1.556.829	1.583.542	1.586.000	1.601.900
Gewerbesteuer	2.863.751	5.195.036	3.944.356	3.984.209	4.984.627	4.656.505	4.741.949	3.500.000	4.100.000
Gemeindeanteil an der Einkommensteuer	5.463.410	5.712.783	6.252.716	6.541.848	7.182.460	7.063.955	7.676.488	6.858.000	7.710.000
Gemeindeanteil an der Umsatzsteuer	280.991	288.266	329.273	340.267	426.313	552.730	613.315	597.000	647.000
Sonstige Gemeindesteuern	73.320	79.060	81.349	90.396	109.382	111.283	127.499	110.000	118.000
Familienleistungsausgleich gemäß § 31a FAG	515.136	568.200	577.668	611.388	626.868	616.392	671.424	671.400	723.000
allgemeine Schlüsselzuweisungen	872.100	1.685.628	1.914.144	0	1.231.332	896.208	1.200.588	1.741.200	1.453.000
Sonderschlüsselzuweisungen	0	0	0	0	0	0	0	0	0
Schlüsselzuweisungen für übergem. Aufgaben	126.300	150.528	163.536	158.880	195.408	194.220	201.672	212.500	206.000
Allgemeine Zuweisungen	0	0	0	0	0	94.909	94.894	595.000	135.000
Summe der allgemeinen Deckungsmittel	11.548.970	15.017.273	14.597.067	13.071.794	16.340.276	15.749.022	16.917.373	15.877.100	16.699.900

	2013	2014	2015	2016	2017	2018	2019	2020	2021
Gewerbesteuerumlage	496.113	951.768	726.813	715.087	861.887	867.889	774.664	323.000	377.700
allgemeine Kreisumlage	3.340.369	3.382.005	3.484.045	3.782.708	3.896.796	4.198.100	4.402.239	4.539.600	4.273.800
Finanzausgleichsumlage (Land und Kreis)	0	0	0	38.544	0	0	0	0	0
Summe der Umlagen	3.836.482	4.333.773	4.210.858	4.536.339	4.758.683	5.065.989	5.176.903	4.862.600	4.651.500

Saldo	**7.712.488**	**10.683.500**	**10.386.209**	**8.535.455**	**11.581.592**	**10.683.033**	**11.740.470**	**11.014.500**	**12.048.400**

Entwicklung der allgemeinen Deckungsmittel

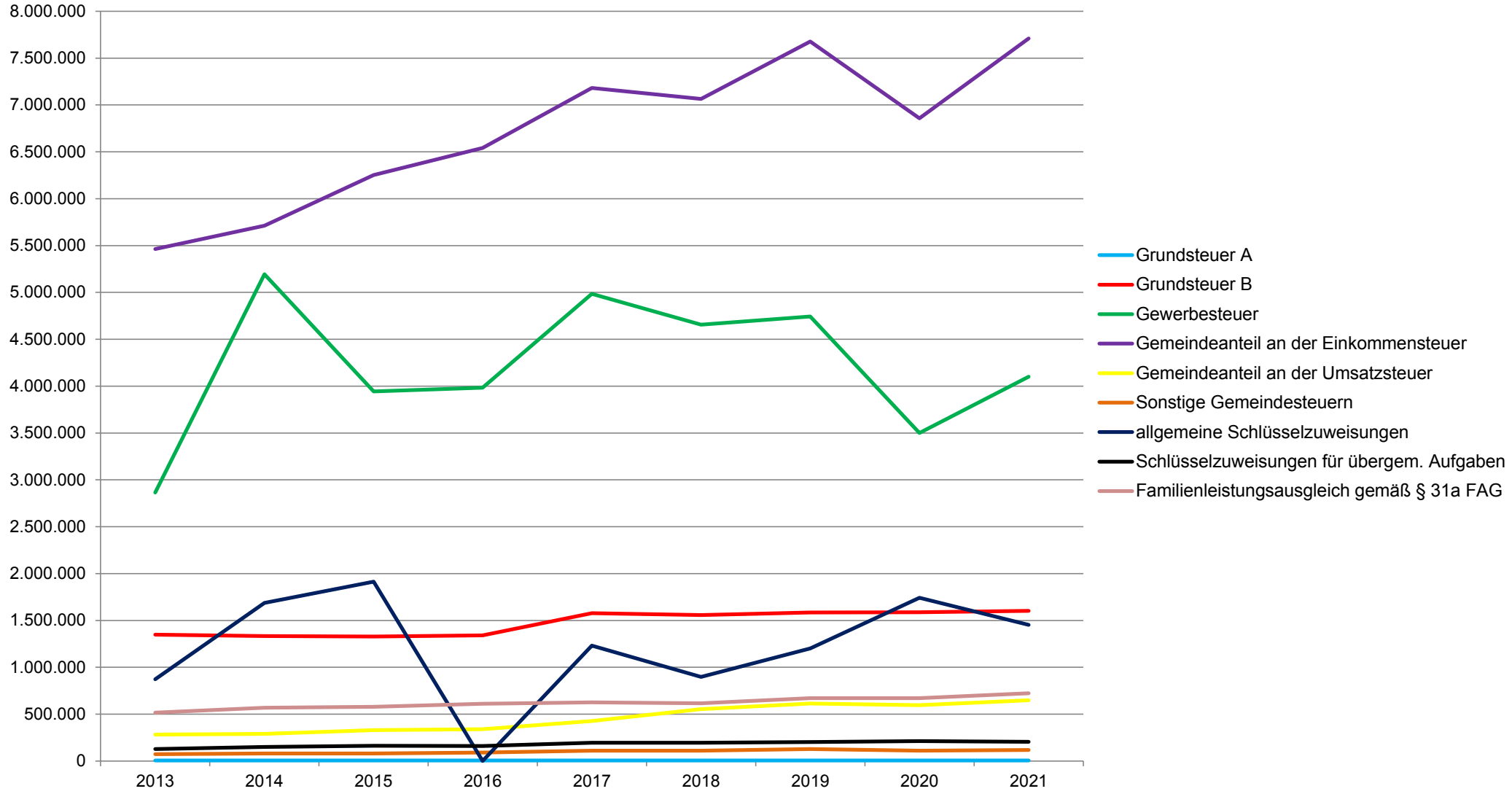

Entwicklung der Umlagen

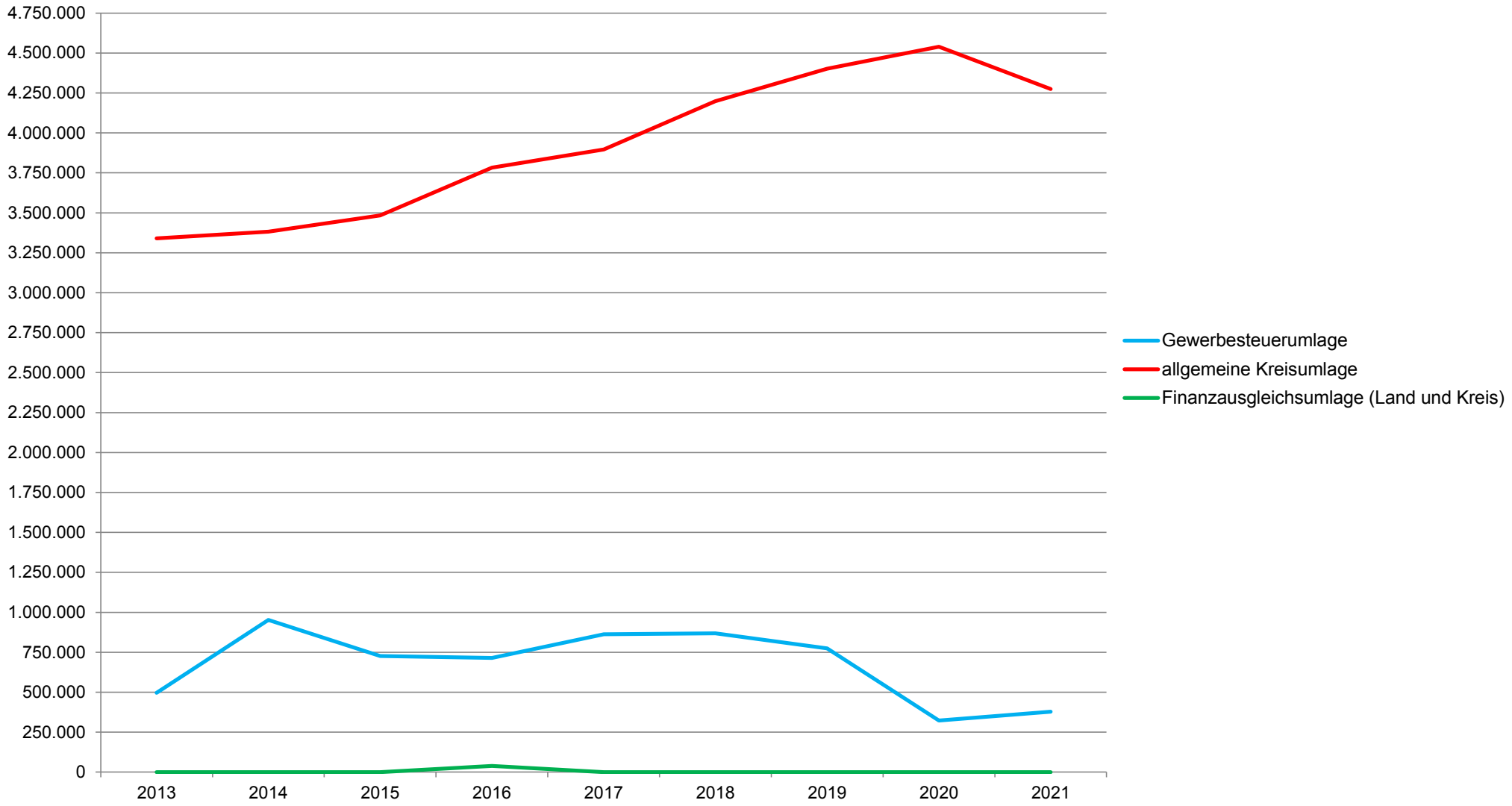

Entwicklung der Verbindlichkeiten aus Krediten für Investitionen

	Bestand zum 01.01.	Kredit-aufnahme	Tilgung	Bestand zum 31.12.
2004				4.265.040,61 €
2005	4.265.040,61 €	0,00 €	253.617,71 €	4.011.422,90 €
2006	4.011.422,90 €	7.884.150,00 €	421.550,92 €	11.474.021,98 €
2007	11.474.021,98 €	300.000,00 €	675.350,34 €	11.098.671,64 €
2008	11.098.671,64 €	891.250,00 €	695.749,15 €	11.294.172,49 €
2009	11.294.172,49 €	1.279.250,00 €	1.101.669,61 €	11.471.752,88 €
2010	11.471.752,88 €	600.000,00 €	936.229,56 €	11.135.523,32 €
2011	11.135.523,32 €	492.750,00 €	672.975,12 €	10.955.298,20 €
2012	10.955.298,20 €	484.000,00 €	666.816,12 €	10.772.482,08 €
2013	10.772.482,08 €	702.375,00 €	672.208,02 €	10.802.649,06 €
2014	10.802.649,06 €	1.147.625,00 €	723.421,88 €	11.226.852,18 €
2015	11.226.852,18 €	3.574.000,00 €	1.783.121,63 €	13.017.730,55 €
2016	13.017.730,55 €	586.000,00 €	734.979,76 €	12.868.750,79 €
2017	12.868.750,79 €	0,00 €	966.373,14 €	11.902.377,66 €
2018	11.902.377,66 €	0,00 €	1.149.356,62 €	10.753.021,04 €
2019	10.753.021,04 €	1.540.500,00 €*	1.020.640,81 €	11.272.880,23 €
2020	11.272.880,23 €	1.263.000,00 €	1.101.500,00 €	11.434.380,23 €
Planung 2021	11.434.380,23 €	1.591.000,00 €**	2.840.600,00 €	10.184.780,23 €

* davon 637.500,00 € Kreditermächtigung aus 2018

** davon 488.000,00 € Kreditermächtigung aus 2020

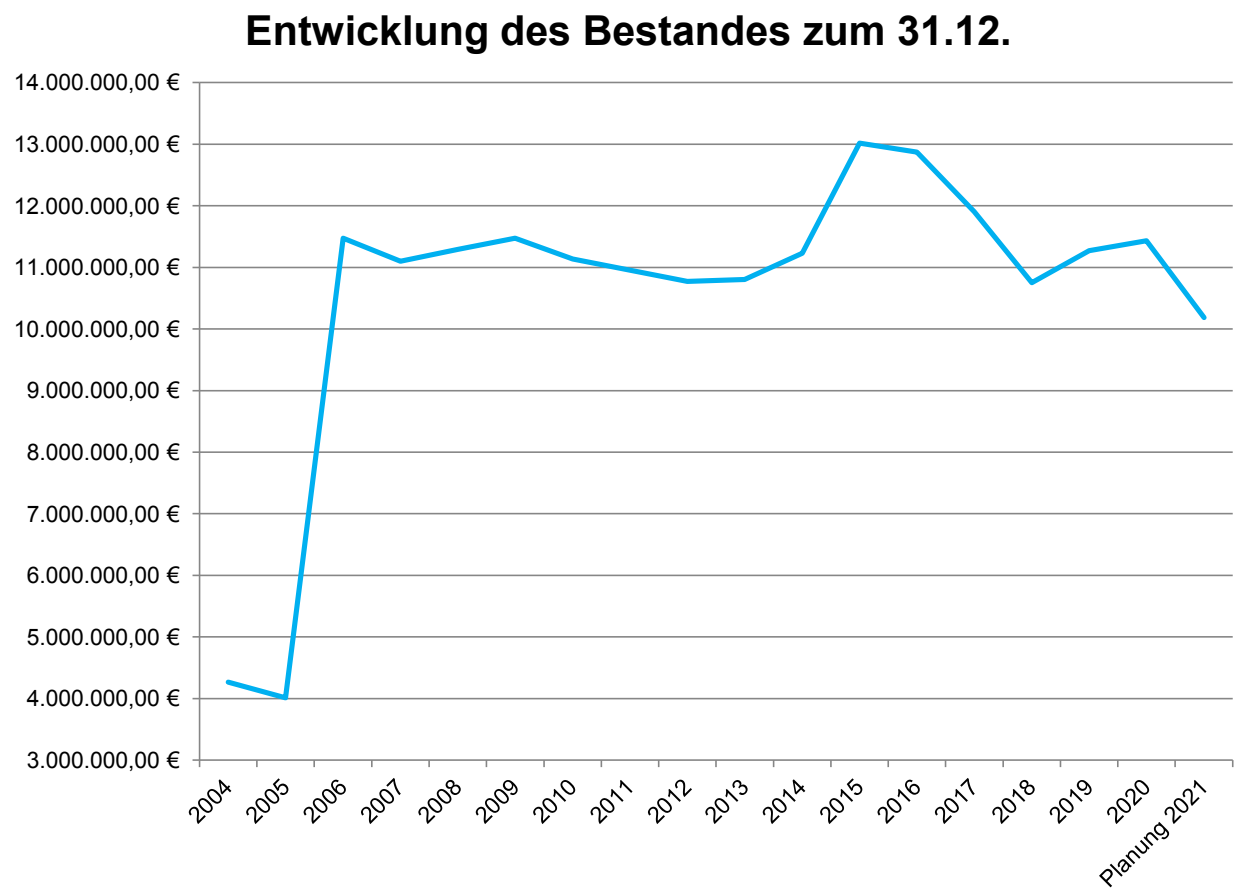

Übersicht über die Entwicklung der Verbindlichkeiten aus Krediten (ohne Umschuldung)

Haushalts-jahre	Stand am 01.01.	+ Kredit-aufnahmen	- Tilgung	Stand am 31.12.		nachrichtlich: Rest-kreditermächtigung
	TEUR	TEUR	TEUR	TEUR	EUR/Ew.	TEUR
1	2	3	4	5	6	7
Ist - 2012	10.956	484	667	10.773	898	--
Ist - 2013	10.773	702	672	10.803	901	356
Ist - 2014	10.803	1.148 *	724	11.227	936	1.125
Ist - 2015	11.227	3.574 *	1.783	13.018	1.085	--
Ist - 2016	13.018	586	735	12.869	1.073	--
Ist - 2017	12.869	0	967	11.902	992	--
Ist - 2018	11.902	0	1.149	10.753	897	638
Ist - 2019	10.753	1.541 *	1.021	11.273	940	611 (nicht in Anspruch genommen)
HH - 2020	11.273	1.263	1.101	11.435	953	488
FP - 2021	11.435	1.591 *	2.841	10.185	849	--
FP - 2022	10.185	894	1.007	10.072	840	--
FP - 2023	10.072	532	1.049	9.555	797	--
FP - 2024	9.555	532	1.079	9.008	751	

* jeweils incl. der Ermächtigung aus Vorjahr

Übersicht über den voraussichtlichen Stand der Sonderrücklage,
der Sonderposten und der Rückstellungen

		Stand 01.01.2019 in TEUR	Stand 01.01.2020 in TEUR	Stand 01.01.2021 in TEUR	Zuführung in 2021 TEUR	Entnahme in 2021 TEUR	Stand 31.12.2020 in TEUR
1	2	8	8	8	6	7	8
1	**Sonderrücklage**						
1.1	nicht aufzulösende Zuschüsse	0	0	0	0	0	0
1.2	nicht aufzulösende Zuweisungen	2.236	2.455	2.439	0	373	2.066
1.3	Stellplatzrücklage	0	0	0	0	0	0
1.4	**Zwischensumme zu 1**	**2.236**	**2.455**	**2.439**	**0**	**373**	**2.066**
2	**Sonderposten**						
2.1	aufzulösende Zuschüsse	148	158	148	0	10	138
2.2	aufzulösende Zuweisungen	6.798	6.657	7.363	1.158	299	8.222
2.3	aufzulösende Beiträge	2.919	2.796	2.909	214	128	2.995
2.4	nicht aufzulösende Beiträge	4.242	4.242	4.242	0	0	4.242
2.5	Gebührenausgleich	0	0	0	0	0	0
2.6	Treuhandvermögen	0	0	0	0	0	0
2.7	Dauergrabpflege	0	0	0	0	0	0
2.8	Sonstige Sonderposten	244	244	244	0	0	244
2.9	**Zwischensumme zu 2**	**14.351**	**14.097**	**14.906**	**1.372**	**437**	**15.841**
3	**Rückstellungen**						
3.1	Pensionsrückstellungen	6.241	6.451	6.477	605	535	6.547
3.2	Beihilferückstellungen	1.914	1.693	1.344	87	146	1.285
3.3	Altersteilzeitrückstellungen	24	63	39	0	35	4
3.4	Rückstellungen für später entstehende Kosten	146	169	157	26	0	183
3.5	Altlastenrückstellung	0	0	0	0	0	0
3.6	Steuerrückstellung	0	0	0	0	0	0
3.7	Verfahrensrückstellung	0	0	0	0	0	0
3.8	Finanzausgleichsrückstellung	0	0	0	0	0	0
3.9	Instandhaltungsrückstellung	0	0	0	0	0	0
3.10	Rückstellungen für Verbindlichkeiten für im Haushaltsjahr empfangene Lieferungen und Leistungen, für die keine Rechnung vorliegt und der Rechnungsbetrag nicht bekannt ist	53	18	0	0	0	0
3.11	Sonstige Rückstellungen	0	0	0	0	0	0
3.12	**Zwischensumme zu 3**	**8.378**	**8.394**	**8.017**	**718**	**716**	**8.019**

Übersicht über die übernommenen Bürgschaften, Verpflichtungen aus Gewährsverträgen sowie Rechtsgeschäften, die diesen wirtschaftlich gleichkommen

	Datum der Übernahme	Zweck	Ursprungs-höhe in TEUR	voraussichtliche Höhe zu Beginn des HHj. In TEUR	voraussichtl. Datum des Auslaufens der Bürgschaft
1	2	3	4	5	6
I. Bürgschaften					
1. ----------					
Summe					
II. Verpflichtungen					
1. ----------					
Summe					

Bürgschaften, Verpflichtungen aus Gewährsverträgen sowie Rechtsgeschäfte, die diesen wirtschaftlich gleichkommen, hat die Gemeinde z. Z. nicht übernommen.

Darstellung der Entwicklung der bereinigten Auszahlungen aus laufender Verwaltungstätigkeit

			Haushaltsjahr					
			2019 in TEUR	2020 in TEUR	2021 in TEUR	2022 in TEUR	2023 in TEUR	2024 in TEUR
1	2	3	4	5	6	7	8	9
77	1	Auszahlungen aus lfd. Verwaltungstätigkeit	21.651	23.164	27.602	26.852	26.986	27.879
7341	2	abzgl. Gewerbesteuer-umlage	684	323	378	378	378	387
7371	3	abzgl. allg. Umlage an Land	0	0	0	0	0	0
7372	4	abzgl. allg. Umlage an Kreis	4.402	4.540	4.274	4.227	4.714	4.896
7373	5	abzgl. allg. Umlage an Zweckverbände	0	463	715	750	790	830
	6	bereinigte Auszahlungen aus lfd. Verwaltungs-tätigkeit	16.565	17.838	22.235	21.497	21.104	21.766
	7	Veränderung Vorjahr (in %)		7,68%	24,65%	-3,32%	-1,83%	3,14%
	8	Empfehlung (in %)			1,50%	1,50%	1,50%	1,50%

Übersicht über die Sondervermögen, Zweckverbände, Gesellschaften, Kommunalunternehmen nach § 106 a GO, gemeinsame Kommunalunternehmen nach § 19 b GkZ, andere Anstalten, die von der Gemeinde getragen werden, mit Ausnahme der öffentlich-rechtlichen Sparkassen, Wasser- und Bodenverbände

Name	Stammkapital	Anteil der Gemeinde am Stammkapital		Gewinnabführung (+) / Verlustabdeckung (-) / Umlagen (-)			Jahresergebnis[1]	
				Vorvorjahr	Vorjahr	Haushaltsjahr		
	in TEUR	in TEUR	%	in TEUR	in TEUR	in TEUR	Jahr	in TEUR
1	2	3	4	5	6	7		8
I. Sondervermögen								
Fehlanzeige	--	--	--	--	--	--	--	--
II. Zweckverbände								
1) IT-Zweckverband Kommunit	94	2,5	2,66%	0	0	0	2018	-98
III. Gesellschaften								
1) Versorgungsbetriebe Kronshagen GmbH	1.500	1.500	100%	594	0	712	2019	799
IV. Kommunalunternehmen nach § 106 a GO								
Fehlanzeige	--	--	--	--	--	--	--	--
V. gemeinsame Kommunalunternehmen nach § 19 b GkZ								
Fehlanzeige	--	--	--	--	--	--	--	--
VI. anderen Anstalten, die von der Gemeinde getragen werden, mit Ausnahme der öffentl.-rechtl. Sparkassen								
Fehlanzeige	--	--	--	--	--	--	--	--

Nachrichtlich:
Mitgliedschaften in Wasser- und Bodenvereinen
- Wasser- und Bodenverband Kronshagen / Ottendorfer Au

Genossenschaftsanteile
- Kieler Volksbank e.G.
- Baugenossenschaft Mittelholstein eG

Übersicht über die Entwicklung des Eigenkapitals und des Anteils des Eigenkapitals an der Bilanzsumme

Haushalts-jahre	allgemeine Rücklage am 31.12. in TEUR	Sonder-rücklage am 31.12. in TEUR	Ergebnis-rücklage am 31.12. in TEUR	vorgetragener Jahresfehl-betrag in TEUR	Jahresüber-schuss/Jahres-fehlbetrag in TEUR	Eigenkapital am 31.12. * in TEUR	Bilanz-summe am 31.12. in TEUR	Anteil des Eigenkapitals an der Bilanz-summe in %
1	2	3	4	5	6	7	8	9
JR 2010	41.600	3.784	7.083	0	-566	51.901	87.390	59,4%
JR 2011	41.600	4.248	6.567	0	1.752	54.167	89.624	60,4%
JR 2012	41.600	4.262	8.360	0	-115	54.107	89.891	60,2%
JR 2013	39.457	4.290	7.867	0	-1.197	50.417	86.050	58,6%
JR 2014	42.544	1.646	6.670	0	768	51.628	88.051	58,6%
JR 2015	42.544	2.021	7.438	0	325	52.328	90.638	57,7%
JR 2016	42.544	2.021	7.763	0	-722	51.606	89.965	57,4%
JR 2017	42.572	2.225	7.041	0	2.547	54.385	92.431	58,8%
JR 2018	42.586	2.236	9.588	0	1.360	55.770	91.758	60,8%
JR 2019	42.586	2.455	10.949	0	535	56.525	92.973	60,8%
HH 2020	42.602	2.439	11.484	0	-1.190	55.335	91.770	60,3%
FP 2021	42.975	2.066	10.294	0	-1.990	53.345	89.745	59,4%
FP 2022	43.000	2.041	8.304	0	-970	52.375	88.470	59,2%
FP 2023	43.000	2.041	7.334	0	-727	51.648	86.733	59,5%
FP 2024	43.000	2.041	6.607	0	-847	50.801	84.995	59,8%

* Summe der Spalten 2, 3, 4, 5 und 6

Verwendung der Schlüsselzuweisungen für übergemeindliche Aufgaben

Die nach dem Haushaltsplan für das Haushaltsjahr 2021 eingeplanten Schlüsselzuweisungen für übergemeindliche Aufgaben in Höhe von 206.000 € werden zur Deckung von Fehlbeträgen in den nachstehenden Bereichen verwendet.

Einrichtung	Fehlbedarf	davon ursächlich durch übergemeindliche Aufgaben - berechnet nach tatsächlichen oder geschätzten Benutzern bzw. Einsätzen -	
	Euro	%	Euro
Feuerlöschwesen (12601)	464.100	5%	23.205
Volkshochschule (27101)	87.200	15%	13.080
Bücherei (27201)	284.000	10%	28.400
Kindertagesstätten (36501 - 4)	2.717.100	10%	271.710
Sporthallen, Sportplätze, Lehr-Schwimmbecken (21106, 21702, 21803, 42101, 42401)	1.208.400	15%	181.260
Bürgerhaus (57302)	524.500	25%	131.125
Summe			**648.780**

Mitgliedsbeiträge und Spenden an Verbände, Vereine und Organisationen 2019 - 2021

Verein / Verband	Beitrag 2019	Beitrag 2020	Beitrag 2021
ADS-Grenzfriedensbund e.V.	30,00 €	30,00 €	30,00 €
AktivRegion *	12.107,01 €	14.395,89 €	14.500,00 €
Arbeitsgemeinschaft für Zeitgemäßes Bauen e.V.	200,00 €	200,00 €	200,00 €
Blaues Kreuz	55,00 €	55,00 €	55,00 €
Blinden- und Sehbehindertenverein Schleswig-Holstein e.V.	33,00 €	33,00 €	33,00 €
Büchereizentrale Schleswig-Holstein	60,00 €	60,00 €	60,00 €
Bund deutscher Schiedsmänner e.V.	200,00 €	200,00 €	200,00 €
Deutsche Gesellschaft zur Rettung Schiffbrüchiger	30,00 €	30,00 €	30,00 €
Deutsches Jugendherbergswerk e.V.	75,00 €	75,00 €	75,00 €
Europa Union	61,36 €	61,36 €	61,36 €
Fachverband der Hauptverwaltungsbeamten der Kommunen in SH	350,00 €	350,00 €	350,00 €
Fachverband der Kommunalkassenverwalter e.V.	50,00 €	80,00 €	80,00 €
Förderegion Kiel und Umland	1.185,30 €	1.200,00 €	1.200,00 €
Forstbetriebsgemeinschaft Nortorf und Umgebung	66,35 €	66,35 €	66,35 €
Freundschaftsverein Kronshagen-Bushenyi/Ishaka	24,00 €	24,00 €	24,00 €
Haus und Grund	100,00 €	100,00 €	100,00 €
Kieler Hospiz Förderverein e.V.	100,00 €	100,00 €	100,00 €
Klima-Bündnis / Alianza del Clima e.V.	220,00 €	220,00 €	220,00 €
Kommunaler Arbeitgeberverband	1.806,00 €	1.894,20 €	1.900,00 €
Kreisfeuerwehrverband	718,56 €	638,72 €	700,00 €
Landesarbeitsgemeinschaft der Personalräte SH	130,00 €	130,00 €	130,00 €
Landesverband der Standesbeamten Schleswig-Holstein e.V.	180,00 €	135,00 €	135,00 €
Landesverein für innere Mission in Schleswig-Holstein	30,00 €	30,00 €	30,00 €
Schleswig-Holsteinische Gesellschaft zur Verhütung und Bekämpfung der Tuberkulose und der Lungenkrankheiten e.V.	25,56 €	25,56 €	25,56 €
Schleswig-Holsteinische Universitätsgessellschaft Sektion Kronshagen	0,00 €	20,00 €	20,00 €
Schleswig-Holsteinischer Gemeindetag	11.858,17 €	10.857,82 €	11.000,00 €
Schleswig-Holsteinisches Freilichtmuseum	25,00 €	25,00 €	25,00 €
Schutzgemeinschaft deutscher Wald	64,00 €	64,00 €	64,00 €
SOS-Kinderdorf	205,00 €	205,00 €	205,00 €
Volksbund deutsche Kriegsgräberfürsorge	55,00 €	55,00 €	55,00 €
GESAMT:	**30.044,31 €**	**31.360,90 €**	**31.674,27 €**

* einschl. Abrechnung aus dem Vorjahr

Zuweisungen und Zuschüsse

a) laufend

Sachkonto	Produkt	Förderzweck	Empfänger	2019	2020	2021
11111.5318	Pflege freundschaftl. u. partnerschaftl. Bez.	Zuschuss Bushenyi	Freundschaftsverein Bushenyi	1.400 €	1.400 €	1.900 €
12601.5318	Feuerlöschwesen	Zuschuss Kameradschaftskasse	Feuerwehr	5.200 €	9.000 €	5.000 €
12801.5318	Katastrophenschutz	Zuschuss für Beschaffungen	DRK	500 €	500 €	500 €
24304.5318	sonst. Angebote Gym.	Schulsozialarbeit	Kirchenkreis	22.362 €	24.000 €	22.000 €
24304.5318	sonst. Angebote Gym.	Mittagessen (Geschwisterermäßigung)	Schüler/innen	10.547 €	10.000 €	10.000 €
24307.5318	sonst. Angebote GMS	offene Ganztagsschule, Schulsozialarbeit	Kirchenkreis	45.128 €	55.900 €	55.900 €
24307.5318	sonst. Angebote GMS	Mittagessen (Geschwisterermäßigung)	Schüler/innen	762 €	1.500 €	1.500 €
24310.5318	sonst. Angebote GS	offene Ganztagsschule, Schulsozialarbeit	Kirchenkreis	92.989 €	96.500 €	96.500 €
24310.5318	sonst. Angebote GS	Mittagessen (Geschwisterermäßigung)	Schüler/innen	13.996 €	16.000 €	16.000 €
28101.5318	Verwaltung Nachlass	kulturelle Veranstaltungen u.a.	div.	2.000 €	500 €	- €
28102.5318	Aufg. der Volks- und Heimatpfl.	Konzert Christuskirche, Schützenfest, Renovierung Toiletten Siedlerheim	Schützenverein, Christus-gemeinde, Siedlergemeinschaft	1.100 €	5.100 €	3.300 €
31301.5318	Hilfen für Asylbewerber/innen	Betreuungsleistungen	AWO	168.000 €	136.000 €	138.000 €
35101.5318	sonst. soziale Angelegenheiten	Altenhilfe, Ev. Beratungszentrum, ehrenamtl. Begleitung von Menschen in seelischer Not	Kirchenkreis, Vereine und Verbände	4.527 €	6.500 €	6.500 €
36201.5312	Kinder- und Jugendarbeit	Ferienwerk	Kreisjugendring RD	1.619 €	2.000 €	2.000 €
36201.5318	Kinder- und Jugendarbeit	aufsuchende Jugendarbeit, Spieliothek, verschiedene Jugendfreizeiten	Kirchenkreis, AWO, Vereine und Verbände	41.917 €	28.100 €	28.100 €
36301.5318	Familienzentrum KPA 54	Zuschuss Reinigungskosten Familienzentrum	Pädiko	1.338 €	1.400 €	1.400 €
36502.5318	Förderung fremder Tageseinrichtungen	Betriebskosten kirchl. Kitas Betriebskosten Kita Hühnerland Betriebskosten Kita Zwergenhausen Betriebskosten Pädiko Beitrag Tagesmütter	Kirchenkreis AWO Verein Zwergenhausen Pädiko	1.419.103 €	1.543.100 €	3.268.800 €
36602.5318	Haus der Jugend	Betriebskosten Haus der Jugend	Kirchenkreis	153.296 €	172.000 €	172.000 €
41201.5318	Sozialpsychatrischer Dienst	Zuschuss Personalkosten sozialpsychiatrischer Dienst	DRK	12.000 €	12.000 €	12.000 €
42101.5318	allg. Sportförderung	Jugendübungsleiter, Sportlehrer, überreg. Sportverkehr	Sportvereine	24.746 €	25.700 €	26.200 €
53801.5312	Schmutzwasser	Abwasserabgabe	Land	- €	- €	- €
53802.5312	Niederschlagswasser	Niederschlagswasserabgabe	Land	2.959 €	3.400 €	3.500 €
53802.5313	Niederschlagswasser	Verbandsbeitrag	Wasser- u. Bodenverb.	6.649 €	7.400 €	7.500 €
57101.5317	sonstige Wirtschaftsförderung	Kronshagenschau	Gewerbe- und Handelsv.	- €	- €	- €
				2.032.138 €	2.158.000 €	3.878.600 €

b) investiv

Sachkonto	Produkt	Förderzweck	Empfänger	2019	2020	2020
div.7813	Diverse	Softwareanschaff. Über Zweckverband Kommunit	IT-Zweckverband Kommunit	10.127 €	156.200 €	- €
28102.7818	Aufg. der Volks- und Heimatpfl.	Zuschuss Orgel	Christusgemeinde Kronshagen	- €	10.000 €	10.000 €
36502.7832	Förderung fremder Tageseinrichtungen	Zuschuss Matschküche, Sitzgelegenheiten u. Induktionsherd (2020)	Pädiko	25.028 €	4.000 €	16.000 €
51101.7815	Orts- und Regionalplanung	Zuschuss Ortskernplanung	Sonderkonto Ortskern	40.000 €	- €	22.000 €
				75.155 €	170.200 €	48.000 €

Übersicht über die Auszahlungen für Investitionen und Investitionsförderungsmaßnahmen

Haushalts-jahre	Planansatz	Ermächtigung aus Vorjahr	Ist	Nicht mehr benötigte Ermächtigung	In das Folgejahr übertragen	
					Gesamt	aus Planungen der Vorjahre
	in TEUR	in TEUR	in TEUR	in TEUR	in TEUR	in TEURO
1	2		3	4	5	6
2015	6.262	3.524	5.558	827	2.064	--
2016	7.387	2.064	3.473	644	766	--
2017	6.096	766	4.240	130	2.130	--
2018	3.634	2.130	3.445	68	1.494	174
2019	5.069	1.494	2.664	330	3.212	294
1. NT 2020	4.667	3.212	--	--	--	--
2021	5.137	--	--	--	--	--
2022	2.873	--	--	--	--	--
2023	717	--	--	--	--	--
2024	2992					

Einzahlungen aus Investitions- und Finanzierungstätigkeit

Produkt	Konto	Projekt	Bezeichnung Produkt	Bezeichnung	2021	2022	2023	2024
11162	0341000		Liegenschaftsverwaltung	Verkauf Aldi-Grundstück	328.000	0	0	0
11162	1552002		Liegenschaftsverwaltung	Zum Verkauf bestimmte Grundstücke Baugebiet "Ottendorfer Weg"	388.100	0	0	0
12601	2321000		Feuerlöschwesen	Zuweisung des Landes Anschaffung Feuerwehrgerät und -fahrzeug	135.000	0	0	0
21105	2320000		Grundschule an den Eichen	Aufzulösende Zuweisungen vom Bund (Digitalpakt Schule)	123.200	0	0	0
21105	2321000		Grundschule an den Eichen	Aufzulösende Zuweisungen vom Land (Schulbausanierung)	426.000	221.200	0	0
21701	2320000		Gymnasium	Aufzulösende Zuweisungen vom Bund (Digitalpakt Schule)	295.800	0	0	0
21802	2320000		Gemeinschaftsschule	Aufzulösende Zuweisungen vom Bund (Digitalpakt Schule)	178.500	0	0	0
54101	2331000		Gemeindestraßen	Beiträge für Straßenausbaumaßnahmen	214.000	0	0	0
52201	1318300		Förderung des Wohnungsbaus	Ausleihungen Sonst. inländischer Bereich Laufzeit (mehr als 5 Jahre)	9.300	9.300	9.300	9.300
61201	1312300		Sonstige allgemeine Finanzwirtschaft	Erstattung Tilgungsleistungen Gymnasium Kronshagen durch den Kreis	42.600	33.200	21.300	12.700
61201	3216310		Sonstige allgemeine Finanzwirtschaft	I-Fonds-Darlehen	952.200	745.300	399.000	399.000
61201	3217310		Sonstige allgemeine Finanzwirtschaft	Kredite Euro-Währung Kreditinstitute Laufzeit (mehr als 5 Jahre)	150.800	148.500	133.000	133.000
					3.243.500	**1.157.500**	**562.600**	**554.000**

Auszahlungen aus Investitions- und Finanzierungstätigkeit

Produkt	Konto	Projekt	Bezeichnung Produkt	Bezeichnung	2021	2022	2023	2024
11106	0801000		allg. Innere Verwaltung	bewegliches Anlagevermögen	24.000	0	0	0
	0891000				20.000	10.000	10.000	10.000
11107	0891000		Gebäudeservice u. - reinigung	bewegliches Anlagevermögen	10.000	5.000	5.000	5.000
11162	0341000		Liegenschaftsverwaltung	Kauf VBK-Gebäude	0	1.100.000	0	0
11162	0891000		Liegenschaftsverwaltung	bewegliches Anlagevermögen	7.500	7.500	7.500	7.500
12202	0891000		Obdachlosenunterkünfte	bewegliches Anlagevermögen	1.000	1.000	1.000	1.000
12601	0702000		Feuerlöschwesen	Anschaffung Rüstwagen	400.000	0	0	0
12601	0891000		Feuerlöschwesen	bewegliches Anlagevermögen	50.000	15.000	15.000	15.000
21105	0891000		Grundschule an den Eichen	bewegliches Anlagevermögen	11.600	11.600	11.600	11.600
21105	0901000	100	Grundschule an den Eichen	Maßnahmen aus dem Digitalpakt Schule	145.000	0	0	0
21105	0901000	218	Grundschule an den Eichen	Umbau und Sanierung Gebäude Brüder-Grimm-Schule	1.246.000	0	0	0
21106	0891000		Sporteinrichtungen Grundschule an der	bewegliches Anlagevermögen	2.000	2.000	2.000	2.000
21106	0901000	104	Sporteinrichtungen Grundschule an der	Erneuerung Klima-/Lüftungsanlage	100.000	0	0	0
21701	0891000		Gymnasium	bewegliches Anlagevermögen	22.100	22.100	22.100	22.100
21701	0901000	100	Gymnasium	Maßnahmen aus dem Digitalpakt Schule	348.000	0	0	0
21702	0891000		Sporthalle Gymnasium	bewegliches Anlagevermögen	1.000	1.000	1.000	1.000
21802	0891000		Gemeinschaftsschule	bewegliches Anlagevermögen	10.800	10.800	10.800	10.800
21802	0901000	100	Gemeinschaftsschule	Maßnahmen aus dem Digitalpakt Schule	210.000	0	0	0
21802	0901000	106	Gemeinschaftsschule	Umgestaltung Schulhof Gemeinschaftsschule	100.000	0	0	0
21803	0891000		Sporteinrichtungen Gemeinschaftsschu	bewegliches Anlagevermögen	21.600	1.000	1.000	1.000
24304	0891000		Gymnasium - sonstige Angebote des S	bewegliches Anlagevermögen	1.000	1.000	1.000	1.000
24305	0901000	103	Allgemeine Schulverwaltung	Sofortausstattungprogramm Digitalpakt Schule	19.000	0	0	0
24307	0891000		Gemeinschaftsschule - sonstige Angeb	bewegliches Anlagevermögen	3.500	1.000	1.000	1.000
24308	0891000		Mensa am Standort Eichkoppelweg	bewegliches Anlagevermögen	1.000	1.000	1.000	1.000
24309	0891000		Mensa am Standort Suchsdorfer Weg	bewegliches Anlagevermögen	1.000	1.000	1.000	1.000
24310	0891000		Grundschule - sonstige Angebote des S	bewegliches Anlagevermögen	32.700	2.000	2.000	2.000
27101	0891000		Volkshochschule	bewegliches Anlagevermögen	1.000	1.000	1.000	1.000
27201	0891000		Bücherei	bewegliches Anlagevermögen	2.500	2.500	2.500	2.500
28102	1911008		Allg. Aufgaben Volks- und Heimatpflege	Zuschuss Orgel Kirchengemeinde	10.000	0	0	0
31301	0891000		Unterbringung und Betreuung von Flüch	bewegliches Anlagevermögen	10.000	10.000	10.000	10.000
36501	0891000		Kita Fußsteigkoppel	bewegliches Anlagevermögen	18.800	2.400	2.400	2.400
36502	1911008		Förderung fremder Tageseinrichtungen	Investitionskostenzuschüsse fremde Kitas	16.000	0	0	0
36503	0891000		Kita Kopperpahler Allee 59	bewegliches Anlagevermögen	20.800	1.800	1.800	1.800
36601	0891000		Kinderspielplätze	bewegliches Anlagevermögen	10.000	10.000	10.000	10.000
42401	0891000		Sportplätze	bewegliches Anlagevermögen	5.000	0	0	0
51101	1911005		Orts- und Regionalplanung	Zuschuss der Gemeinde zur Ortskernentwicklung	22.000	0	0	0

53801	0440000		Schmutzwasser	Kanäle	223.000	274.000	212.000	212.000
53801	0440001		Schmutzwasser	Hausanschlusskanäle	50.000	50.000	50.000	50.000
53801	0440002		Schmutzwasser	Bauwerke	70.000	10.000	10.000	10.000
53801	0702000		Schmutzwasser	Fahrzeuge	12.000	0	0	0
53801	0891000		Schmutzwasser	bewegliches Anlagevermögen	5.000	5.000	5.000	5.000
53802	0440000		Niederschlagswasser	Kanäle	210.000	210.000	210.000	210.000
53802	0440001		Niederschlagswasser	Hausanschlusskanäle	30.000	30.000	30.000	30.000
53802	0440002		Niederschlagswasser	Bauwerke	10.000	10.000	10.000	10.000
53802	0702000		Niederschlagswasser	Fahrzeuge	6.000	0	0	0
53802	0891000		Niederschlagswasser	bewegliches Anlagevermögen	5.000	5.000	5.000	5.000
54101	0902000	107	Gemeindestraßen	Mobilität KVG Endhaltestelle Albert-Schweitzer-Str.	215.000	0	0	0
54101	0902000	108	Gemeindestraßen	Straßenausbau Dorfstraße (Rad- u. Fußweg)	190.000	0	0	0
54101	0902000	109	Gemeindestraßen	Straßenausbau Tegelkuhle	0	550.000	0	0
54101	0902000	110	Gemeindestraßen	Straßenausbau Holländerey	0	0	0	1.300.000
54101	0902000	111	Gemeindestraßen	Umgestaltung Kreuzung Eckernförder Str./Kopperpahler Allee	0	250.000	0	0
54101	0902000	112	Gemeindestraßen	Umgestaltung Kreuzung Kieler Str. / Claus-Sinjen-Str.	0	0	0	750.000
54101	0902000	120	Gemeindestraßen	Straßenausbau Kieler Straße	100.000	0	0	0
54101	0902000	197	Gemeindestraßen	Straßenausbau Claus-Sinjen-Str. (Radweg)	730.000	0	0	0
54101	0902000	225	Gemeindestraßen	Erneuerung Buscaps	245.000	0	0	0
56101	0902000	144	Umweltschutzmaßnahmen	Maßnahmen zum Natur- und Klimaschutz	15.000	10.000	15.000	10.000
57302	0891000		Bürgerhaus	bewegliches Anlagevermögen	61.300	205.000	5.000	5.000
57303	0702000		Bauhof	Fahrzeuge	25.000	0	0	160.000
57303	0891000		Bauhof	bewegliches Anlagevermögen	10.000	10.000	10.000	10.000
61201	3216350		Sonstige allgemeine Finanzwirtschaft	Ordentliche Tilgung I-Fonds-Darlehen	321.200	371.700	472.000	535.000
61201	3216351		Sonstige allgemeine Finanzwirtschaft	Ordentliche Tilgung I-Fonds-Darlehen SANIERUNG GYMNASIUM	42.700	33.200	21.300	12.700
61201	3217350		Sonstige allgemeine Finanzwirtschaft	Ordentliche Tilgung Kreditinstitute Laufzeit (mehr als 5 Jahre)	632.900	602.600	555.700	531.600
61201	3217360		Sonstige allgemeine Finanzwirtschaft	Außerordentliche Tilgung Kreditinstitute Laufzeit (mehr als 5 Jahre)	1.843.800	0	0	0
61201	3421001		Sonstige allgemeine Finanzwirtschaft	Verbindlichkeiten aus Leibrenten	19.600	32.900	33.800	34.400
					7.977.400	**3.880.100**	**1.765.500**	**4.001.400**

Ergebnishaushalt

Ertrags- und Aufwandsarten			Ergebnis des Vorvorjahres	Ansatz des Vorjahres	**Ansatz des Haushaltsjahres**	Planung Haushaltsjahr + 1	Planung Haushaltsjahr + 2	Planung Haushaltsjahr + 3
			2019	2020	**2021**	2022	2023	2024
			in EUR	in EUR	**in EUR**	in EUR	in EUR	in EUR
1	2	3	4	5	**6**	7	8	9
40	1	Steuern und ähnliche Abgaben	15.420.220,05	13.328.400	**14.905.900**	15.078.900	15.401.100	16.141.300
		4011000 Grundsteuer A	*6.002,21*	*6.000*	***6.000***	*6.000*	*6.000*	*6.000*
		4012000 Grundsteuer B	*1.583.542,23*	*1.586.000*	***1.601.900***	*1.617.900*	*1.634.100*	*1.742.300*
		4013000 Gewerbesteuer	*4.741.949,60*	*3.500.000*	***4.100.000***	*4.100.000*	*4.100.000*	*4.200.000*
		4021000 Gemeindeanteil an der Einkommensteuer	*7.676.488,00*	*6.858.000*	***7.710.000***	*7.910.000*	*8.180.000*	*8.682.000*
		4022000 Gemeindeanteil an der Umsatzsteuer	*613.315,00*	*597.000*	***647.000***	*575.000*	*589.000*	*603.000*
		4031000 Vergnügungssteuer	*60.108,01*	*45.000*	***50.000***	*50.000*	*50.000*	*50.000*
		4032000 Hundesteuer	*67.391,00*	*65.000*	***68.000***	*68.000*	*68.000*	*68.000*
		4051000 Leistungen nach dem Familienleistungsausgleich	*671.424,00*	*671.400*	***723.000***	*752.000*	*774.000*	*790.000*
41	2	+ Zuwendungen und allgemeine Umlagen	2.621.041,61	3.669.800	**6.988.800**	7.525.200	7.545.900	7.732.800
		4111000 Schlüsselzuweisungen	*1.200.588,00*	*1.741.200*	***1.453.000***	*1.943.600*	*1.903.400*	*2.031.500*
		4112000 Schlüsselzuweisungen für übergemeindliche Aufgaben	*201.672,00*	*212.500*	***206.000***	*215.000*	*223.000*	*237.000*
		4130000 Allgemeine Zuweisungen Bund	*0,00*	*500.000*	***0***	*0*	*0*	*0*
		4131000 Allgemeine Zuweisungen Land	*94.894,42*	*95.000*	***135.000***	*135.000*	*135.000*	*135.000*
		4140000 Zuweisungen und Zuschüsse für lfd. Zwecke vom Bund	*0,00*	*0*	***98.200***	*48.600*	*26.200*	*26.400*
		4141000 Zuweisungen und Zuschüsse für lfd. Zwecke Land	*582.306,97*	*569.700*	***4.656.900***	*4.702.200*	*4.748.100*	*4.794.800*
		4142000 Zuweisungen und Zuschüsse für lfd. Zwecke Gemeinden (GV)	*231.898,12*	*201.300*	***97.700***	*99.200*	*100.700*	*102.200*
		4147000 Zuweisungen und Zuschüsse für lfd. Zwecke private Unternehmen	*0,00*	*200*	***100***	*100*	*100*	*100*
		4148000 Zuweisungen und Zuschüsse für lfd. Zwecke übrige Bereiche	*32.292,12*	*32.800*	***33.100***	*33.600*	*34.100*	*34.600*
		4161000 Erträge aus der Auflösung von Sonderposten aus Zuschüssen	*10.393,81*	*9.800*	***9.900***	*9.700*	*8.900*	*8.600*
		4162000 Erträge aus der Auflösung von Sonderposten aus Zuweisungen	*266.996,17*	*307.300*	***298.900***	*338.200*	*366.400*	*362.600*
42	3	+ sonstige Transfererträge	0,00	0	**0**	0	0	0
43	4	+ öffentlich-rechtliche Leistungsentgelte	3.088.056,64	2.933.000	**3.052.700**	3.065.100	3.072.800	3.082.900
		4311000 Verwaltungsgebühren	*129.150,85*	*109.900*	***106.000***	*88.400*	*88.500*	*88.600*
		4321000 Benutzungsgebühren und ähnliche Entgelte	*2.657.480,06*	*2.602.400*	***2.649.200***	*2.656.300*	*2.663.400*	*2.670.400*
		4321002 Nutzungsentgelte Bürgerhaus	*88.022,04*	*47.500*	***70.000***	*91.400*	*92.700*	*94.100*
		4321003 Entgelte aus Bewirtung Bürgerhaus	*90.200,86*	*50.000*	***100.000***	*101.500*	*103.000*	*104.600*
		4371000 Erträge aus der Auflösung von Sonderposten für Beiträge	*123.202,83*	*123.200*	***127.500***	*127.500*	*125.200*	*125.200*
441 442 446	5	+ privatrechtliche Leistungsentgelte	324.782,66	1.286.500	**368.300**	237.400	237.400	237.500
		4411000 Mieten und Pachten	*201.111,90*	*180.000*	***180.000***	*180.000*	*180.000*	*180.000*
		4421000 Erträge aus dem Verkauf von Vorräten	*0,00*	*1.066.200*	***130.900***	*0*	*0*	*0*
		4461000 Sonstige privatrechtliche Leistungsentgelte	*113.425,08*	*40.300*	***57.400***	*57.400*	*57.400*	*57.500*
		4461001 Ersatzleistungen für Schadensfälle	*3.902,08*	*0*	***0***	*0*	*0*	*0*
		4461010 Leihgebühren für Instrumente Gymnasium	*804,00*	*0*	***0***	*0*	*0*	*0*
		4461011 Sonstiges (Spenden, Sponsorengelder, etc.) Gymnasium	*5.086,00*	*0*	***0***	*0*	*0*	*0*
		4461012 Schülerumlage Gymnasium	*453,60*	*0*	***0***	*0*	*0*	*0*
448	6	+ Kostenerstattungen und Kostenumlagen	1.938.583,27	1.988.300	**1.793.700**	1.817.700	1.853.900	1.899.800

Ertrags- und Aufwandsarten			Ergebnis des Vorvor-jahres	Ansatz des Vorjah-res	**Ansatz des Haus-haltsjahres**	Planung Haus-haltsjahr + 1	Planung Haus-haltsjahr + 2	Planung Haus-haltsjahr + 3
			2019	2020	**2021**	2022	2023	2024
			in EUR	in EUR	**in EUR**	in EUR	in EUR	in EUR
1	2	3	4	5	**6**	7	8	9
		4480000 Erträge aus Kostenerstattungen, Kostenumlagen Bund	*6.616,67*	*0*	***4.000***	*4.000*	*4.100*	*4.100*
		4481000 Erträge aus Kostenerstattungen, Kostenumlagen Land	*61.803,75*	*62.300*	***10.200***	*200*	*200*	*9.200*
		4482000 Erträge aus Kostenerstattungen, Kostenumlagen Gemeinden (GV)	*1.439.214,57*	*1.471.300*	***1.609.500***	*1.641.100*	*1.673.200*	*1.706.000*
		4482001 Erträge aus Kostenerstattungen, Kostenumlagen aus BuT für KiTa-Ausflüge FSK	*4,50*	*0*	***0***	*0*	*0*	*0*
		4482101 Erträge aus Kostenerstattungen für BuT Schulausflüge + Klassenfahrten	*3.634,78*	*0*	***0***	*0*	*0*	*0*
		4482102 Erträge aus Kostenerstattungen für BuT Ausflüge Kindertagesstätten	*16,42*	*0*	***0***	*0*	*0*	*0*
		4482103 Erträge aus Kostenerstattungen für BuT Schulbedarf	*7.102,60*	*0*	***0***	*0*	*0*	*0*
		4482104 Erträge aus Kostenerstattungen für BuT Schülerbeförderung	*469,12*	*0*	***0***	*0*	*0*	*0*
		4483000 Erträge aus Kostenerstattungen, Kostenumlagen Zweckverbände	*150.834,66*	*155.200*	***156.400***	*158.800*	*162.800*	*166.900*
		4484000 Erträge aus Kostenerstattungen, Kostenumlagen vom sonstigen öffentlichen Bereich	*10.086,78*	*0*	***0***	*0*	*0*	*0*
		4485000 Erträge aus Kostenerstattungen, Kostenumlagen verb. Unternehmen, Beteiligungen, Sondervermögen	*13.128,93*	*13.000*	***13.000***	*13.000*	*13.000*	*13.000*
		4486000 Erträge aus Kostenerstattungen, Kostenumlagen sonstige öffentl. Sonderrechnungen	*1.875,23*	*0*	***0***	*0*	*0*	*0*
		4488000 Erträge aus Kostenerstattungen, Kostenumlagen übrige Bereiche	*243.795,26*	*286.500*	***600***	*600*	*600*	*600*
45	7	+ sonstige Erträge	973.112,82	1.271.100	**1.458.600**	749.800	796.800	692.400
		4511000 Konzessionsabgaben	*487.988,58*	*480.000*	***480.000***	*480.000*	*480.000*	*480.000*
		4521000 Erträge aus Steuerrückerstattungen	*1.455,66*	*0*	***0***	*0*	*0*	*0*
		4541000 Erträge aus der Veräußerung von Grundstücken und Gebäuden	*0,00*	*172.000*	***172.000***	*0*	*0*	*0*
		4542000 Erträge aus der Veräußerung von beweglichen Sachen des Anlagevermögens oberhalb der Wertgrenze i.H.v. 1000 €	*7.522,60*	*0*	***0***	*0*	*0*	*0*
		4561000 Bußgelder	*50.515,00*	*59.100*	***65.100***	*65.100*	*65.100*	*65.100*
		4562000 Säumniszuschläge (Absummierungskonto)	*8.559,16*	*17.000*	***9.000***	*9.100*	*9.100*	*9.200*
		4562001 Säumniszuschläge	*5.890,91*	*0*	***0***	*0*	*0*	*0*
		4565000 Verzinsung von Steuernachforderungen und Steuererstattungen (Absummierungskonto)	*13.802,00*	*10.000*	***10.000***	*10.000*	*10.000*	*10.000*
		4565001 Verzinsung von Steuernachforderungen und Steuererstattungen	*316,75*	*0*	***0***	*0*	*0*	*0*
		4573000 Erträge aus der Auflösung von sonstigen Sonderposten	*2.000,00*	*0*	***0***	*0*	*0*	*0*
		4581000 Erträge aus Zuschreibungen	*6.681,80*	*6.600*	***6.500***	*6.300*	*6.200*	*6.000*
		4581200 Erträge aus Zuschreibungen von sonstige öffentlich-rechtliche Forderungen	*24,60*	*0*	***0***	*0*	*0*	*0*
		4582000 Erträge aus der Auflösung oder Herabsetzung von Rückstellungen	*53.275,08*	*0*	***0***	*0*	*0*	*0*
		4582110 Erträge aus der Auflösung oder Herabsetzung der Pensionsrückstellung	*52.718,57*	*114.000*	***534.900***	*123.500*	*121.600*	*119.800*
		4582120 Erträge aus der Auflösung oder Herabsetzung der Beihilferückstellung	*221.561,81*	*349.800*	***146.100***	*44.800*	*104.800*	*2.300*

Ertrags- und Aufwandsarten			Ergebnis des Vorvor-jahres	Ansatz des Vorjah-res	**Ansatz des Haus-haltsjahres**	Planung Haus-haltsjahr + 1	Planung Haus-haltsjahr + 2	Planung Haus-haltsjahr + 3
			2019	2020	**2021**	2022	2023	2024
			in EUR	in EUR	**in EUR**	in EUR	in EUR	in EUR
1	2	3	4	5	**6**	7	8	9
		4582200 Erträge aus der Auflösung oder Herabsetzung der Altersteilzeitrückstellung	*0,00*	*24.000*	***35.000***	*11.000*	*0*	*0*
		4582300 Erträge aus der Auflösung oder Herabsetzung der Rückstellung für später entstehende Kosten	*0,00*	*38.600*	***0***	*0*	*0*	*0*
		4583121 Erträge aus der Auflösung von EWB 100 % auf Forderungen aus Verwaltungsgebühren	*270,90*	*0*	***0***	*0*	*0*	*0*
		4583131 Erträge aus der Auflösung von EWB 100 % auf Forderungen aus Benutzungsgebühren	*5.195,85*	*0*	***0***	*0*	*0*	*0*
		4583151 Erträge aus der Auflösung von EWB 100 % auf Forderungen aus sonstigen Erträgen	*6.110,50*	*0*	***0***	*0*	*0*	*0*
		4583231 Erträge aus der Auflösung von EWB 100 % auf Forderungen aus Gewerbesteuer	*29.346,00*	*0*	***0***	*0*	*0*	*0*
		4583298 Erträge aus der Auflösung von EWB 100 % auf Forderungen aus DLG Konten	*2.522,58*	*0*	***0***	*0*	*0*	*0*
		4583341 Erträge aus der Auflösung von EWB 100 % auf Forderungen aus Mieten und Pachten	*3.099,19*	*0*	***0***	*0*	*0*	*0*
		4583342 Erträge aus der Auflösung von EWB 50 % auf Forderungen aus Mieten und Pachten	*12.539,14*	*0*	***0***	*0*	*0*	*0*
		4583351 Erträge aus der Auflösung von EWB 100 % auf Forderungen aus sonstigen privatrechtlichen Leistungsentgelten	*1.716,14*	*0*	***0***	*0*	*0*	*0*
471	8	+ aktivierte Eigenleistungen	0,00	0	**0**	0	0	0
472	9	+/- Bestandsveränderungen	0,00	0	**0**	0	0	0
	10	**= Erträge**	**24.365.797,05**	**24.477.100**	**28.568.000**	**28.474.100**	**28.907.900**	**29.786.700**
50	11	Personalaufwendungen	7.024.455,86	7.363.000	**8.021.000**	8.099.100	8.188.100	8.319.700
		5011000 Beamtinnen und Beamte	*558.929,57*	*619.600*	***648.000***	*654.500*	*660.900*	*667.700*
		5012000 Arbeitnehmerinnen und Arbeitnehmer	*4.482.854,06*	*4.800.800*	***5.241.800***	*5.294.100*	*5.346.900*	*5.400.600*
		5019000 Sonstige Beschäftigte	*2.249,10*	*0*	***0***	*0*	*0*	*0*
		5021001 Beiträge zur Versorgungsausgleichskasse	*308.837,30*	*415.600*	***415.300***	*425.700*	*436.300*	*447.400*
		5021002 Solidarumlage Versorgungsausgleichskasse	*30.725,70*	*0*	***0***	*0*	*0*	*0*
		5021003 Zuführung zur Versorgungsausgleichsrücklage Beamte	*10.401,30*	*0*	***0***	*0*	*0*	*0*
		5022000 Beiträge zu Versorgungskassen Arbeitnehmer/-innen	*306.889,09*	*324.100*	***358.000***	*361.500*	*365.200*	*368.800*
		5032000 Beiträge zur gesetzlichen Sozialversicherung für Arbeitnehmer/-innen	*946.940,72*	*1.000.300*	***1.108.300***	*1.119.400*	*1.130.700*	*1.141.700*
		5041000 Beihilfe /Unterstützungsleistungen für Beschäftigte	*75.133,56*	*62.000*	***63.700***	*64.400*	*65.600*	*66.700*
		5051000 Zuführungen zu Pensionsrückstellungen nach beamtenrechtl. Vorschriften	*123.739,14*	*140.600*	***174.700***	*179.500*	*182.500*	*175.200*
		5061000 Zuführungen zu Beihilferückstellungen	*138.712,86*	*0*	***11.200***	*0*	*0*	*51.600*
		5071000 Zuführungen zur Altersteilzeitrückstellung f. Beschäftigte	*39.043,46*	*0*	***0***	*0*	*0*	*0*
51	12	+ Versorgungsaufwendungen	148.933,82	109.000	**619.600**	116.000	118.000	125.800
		5111000 Versorgungsbezüge Beamte/-innen	*62.606,42*	*39.000*	***34.000***	*35.000*	*36.000*	*37.000*
		5111001 Zuführung zur Versorgungsrücklage Versorgungsempfänger/in	*13.743,18*	*0*	***0***	*0*	*0*	*0*
		5141000 Beihilfe für Versorgungsempfänger	*72.584,22*	*70.000*	***80.000***	*81.000*	*82.000*	*83.000*
		5151000 Zuführungen zu Pensionsrückstellungen für Versorgungsempfänger/innen	*0,00*	*0*	***430.000***	*0*	*0*	*0*
		5161000 Zuführungen zu Beihilferückstellungen für Versorgungsempfänger/innen	*0,00*	*0*	***75.600***	*0*	*0*	*5.800*

Ertrags- und Aufwandsarten			Ergebnis des Vorvor-jahres	Ansatz des Vorjah-res	**Ansatz des Haus-haltsjahres**	Planung Haus-haltsjahr + 1	Planung Haus-haltsjahr + 2	Planung Haus-haltsjahr + 3
			2019	2020	**2021**	2022	2023	2024
			in EUR	in EUR	**in EUR**	in EUR	in EUR	in EUR
1	2	3	4	5	**6**	7	8	9
52	13	+ Aufwendungen für Sach- und Dienstleistungen	4.229.414,61	5.273.000	**4.976.600**	4.531.200	3.931.400	4.347.400
		5211000 Unterhaltung der Grundstücke und baulichen Anlagen	*1.293.477,56*	*1.194.600*	***1.123.100***	*871.000*	*801.500*	*702.000*
		5211001 Unterhaltung der Grundstücke und baulichen Anlagen	*3.768,14*	*32.700*	***0***	*0*	*0*	*0*
		5211002 nicht durch Versicherung erstattungsfähige Betriebsfolgekosten (Brandschaden Feuerwehr)	*17.152,45*	*0*	***0***	*0*	*0*	*0*
		5211005 Wartungskosten	*0,00*	*118.500*	***125.000***	*123.500*	*123.500*	*123.500*
		5221000 Unterhaltung des sonstigen unbeweglichen Vermögens	*402.308,10*	*1.145.000*	***883.600***	*1.005.300*	*445.700*	*1.121.600*
		5221001 Unterhaltung Straßenbeleuchtung	*73.404,00*	*132.000*	***132.000***	*134.000*	*136.000*	*138.000*
		5231000 Mieten, Pachten, Erbbauzinsen	*261.625,15*	*265.100*	***233.500***	*228.400*	*228.400*	*37.600*
		5232000 Leasing	*5.201,64*	*5.400*	***5.400***	*5.400*	*5.400*	*5.400*
		5241000 Bewirtschaftung der Grundstücke, baulichen Anlagen, u.s.w.	*1.318.266,01*	*1.308.200*	***1.316.300***	*1.336.500*	*1.356.300*	*1.376.500*
		5251000 Haltung von Fahrzeugen	*95.707,88*	*97.800*	***107.400***	*109.000*	*110.500*	*112.400*
		5261000 Dienst- und Schutzkleidung, persönliche Ausrüstungsgegenstände	*36.290,31*	*34.400*	***37.300***	*37.800*	*38.400*	*38.900*
		5261002 Untersuchungen, Impfungen Feuerwehr	*834,74*	*2.000*	***2.000***	*2.000*	*2.000*	*2.000*
		5262000 Aus- und Fortbildung, Umschulung	*65.436,44*	*81.100*	***89.100***	*63.300*	*64.000*	*64.900*
		5271000 Besondere Verwaltungs- und Betriebsaufwendungen	*234.938,59*	*291.500*	***227.300***	*152.500*	*153.300*	*154.400*
		5271001 Besondere Verwaltungs- und Betriebsaufwendungen	*76.574,46*	*99.000*	***107.000***	*107.000*	*107.000*	*107.000*
		5271002 Besondere Verwaltungs- und Betriebsaufwendungen	*0,00*	*0*	***15.000***	*15.200*	*15.500*	*15.700*
		5271003 Kosten für die Bewirtung Bürgerhaus	*109.796,22*	*50.000*	***100.000***	*101.500*	*103.000*	*104.600*
		5271004 Corona-bedingte Mehraufwendungen	*0,00*	*117.500*	***150.000***	*0*	*0*	*0*
		5291000 Aufwendungen für sonstige Dienstleistungen	*210.864,86*	*242.200*	***230.400***	*230.800*	*232.800*	*234.800*
		5291001 Aufwendungen für sonstige Dienstleistungen	*16.225,42*	*36.000*	***12.200***	*8.000*	*8.100*	*8.100*
		5291002 Jubiläumsfeier "750 Jahre Kronshagen"	*0,00*	*20.000*	***80.000***	*0*	*0*	*0*
		5291005 Aufwendungen für das Projekt Stützpunktschule	*334,35*	*0*	***0***	*0*	*0*	*0*
		5291010 Auszahlungen für Instrumente (Reparaturen, etc.) Gymnasium	*344,77*	*0*	***0***	*0*	*0*	*0*
		5291011 Sonstiges (Zuschüsse, Theaterprojekt, etc.) Gymnasium	*5.257,52*	*0*	***0***	*0*	*0*	*0*
		5291012 Auszahlungen aus Schülerumlage Gymnasium	*1.606,00*	*0*	***0***	*0*	*0*	*0*
57	14	+ bilanzielle Abschreibungen	2.496.929,05	2.689.100	**2.588.600**	2.739.200	2.793.400	2.849.700
		5711000 Abschreibungen auf immaterielle Vermögengegenstände und Sachanlagen	*2.390.901,02*	*2.647.800*	***2.549.900***	*2.699.900*	*2.754.300*	*2.811.900*
		5711001 Abschreibungen auf Wohnungsbelegungsrechte	*4.839,88*	*4.900*	***4.900***	*4.900*	*4.900*	*4.900*
		5731200 Abschreibungen auf Sonstige öffentlich-rechtliche Forderungen	*31.615,80*	*0*	***0***	*0*	*0*	*0*
		5731230 Abschreibungen auf Forderungen aus Verwaltungsgebühren	*290,90*	*0*	***0***	*0*	*0*	*0*
		5731250 Abschreibungen auf Forderungen aus Benutzungsgebühren	*15.259,26*	*0*	***0***	*0*	*0*	*0*
		5731288 Abschreibungen auf Forderungen aus Zuweisungen und Zuschüsse für laufende Zwecke	*179,18*	*0*	***0***	*0*	*0*	*0*
		5731292 Abschreibungen auf Forderungen aus sonstigen Erträgen	*3.138,00*	*0*	***0***	*0*	*0*	*0*
		5731630 Abschreibungen auf Forderungen aus Erträge aus Kostenerstattungen, Kostenumlagen	*7.953,89*	*0*	***0***	*0*	*0*	*0*

Ertrags- und Aufwandsarten			Ergebnis des Vorvor-jahres	Ansatz des Vorjah-res	**Ansatz des Haus-haltsjahres**	Planung Haus-haltsjahr + 1	Planung Haus-haltsjahr + 2	Planung Haus-haltsjahr + 3
			2019	2020	**2021**	2022	2023	2024
			in EUR	in EUR	**in EUR**	in EUR	in EUR	in EUR
1	2	3	4	5	**6**	7	8	9
		5731640 Abschreibungen auf Forderungen aus Mieten und Pachten	*2.826,15*	*0*	***0***	*0*	*0*	*0*
		5731641 Abschreibungen auf Forderungen aus Verpachtung Gaststätte Bürgerhaus (umsatzsteuerpflichtig 19% Ust.)	*3.898,91*	*0*	***0***	*0*	*0*	*0*
		5731660 Abschreibungen auf Forderungen aus sonstigen privatrechtlichen Leistungsentgelten	*1.034,50*	*0*	***0***	*0*	*0*	*0*
		5731661 Abschreibungen auf Forderungen aus Ersatzleistungen für Schadensfälle	*223,82*	*0*	***0***	*0*	*0*	*0*
		5741000 Abschreibungen auf geleistete Zuwendungen	*34.767,74*	*36.400*	***33.800***	*34.400*	*34.200*	*32.900*
53	15	+ Transferaufwendungen	7.221.080,41	7.484.200	**9.258.000**	9.254.900	9.829.500	10.096.700
		5312000 Zuweisungen und Zuschüsse für lfd. Zwecke Gemeinden (GV)	*4.864,24*	*5.400*	***5.500***	*2.000*	*2.100*	*2.100*
		5313000 Zuweisungen und Zuschüsse für lfd. Zwecke Zweckverbände	*6.648,99*	*7.400*	***7.500***	*0*	*0*	*0*
		5317000 Zuweisungen und Zuschüsse für lfd. Zwecke private Unternehmen	*0,00*	*1.000*	***13.000***	*1.000*	*7.000*	*1.000*
		5318000 Zuweisungen und Zuschüsse für lfd. Zwecke übrige Bereiche	*1.995.606,64*	*2.117.700*	***3.838.100***	*3.869.400*	*3.910.400*	*3.951.900*
		5318001 Zuweisungen und Zuschüsse für lfd. Zwecke Mittagessen	*25.304,70*	*27.500*	***27.500***	*27.900*	*28.300*	*28.800*
		5338001 Leistungen für BuT Schulausflüge + Klassenfahrten	*3.634,78*	*0*	***0***	*0*	*0*	*0*
		5338002 Leistungen für BuT Ausflüge Kindertagesstätten	*13,50*	*0*	***0***	*0*	*0*	*0*
		5338003 Leistungen für BuT Schulbedarf	*7.102,60*	*0*	***0***	*0*	*0*	*0*
		5338004 Leistungen für BuT Schülerbeförderung	*469,12*	*0*	***0***	*0*	*0*	*0*
		5341000 Gewerbesteuerumlage	*774.664,00*	*323.000*	***377.700***	*377.700*	*377.700*	*386.900*
		5372000 Kreisumlage	*4.402.239,00*	*4.539.600*	***4.273.800***	*4.226.900*	*4.714.000*	*4.896.000*
		5373000 Allgemeine Umlagen Zweckverbände	*532,84*	*462.600*	***714.900***	*750.000*	*790.000*	*830.000*
54	16	+ sonstige Aufwendungen	3.029.895,87	2.717.000	**5.185.000**	4.856.600	4.939.700	5.071.700
		5411000 Sonstige Personal- und Versorgungsaufwendungen	*3.597,79*	*3.800*	***3.800***	*3.800*	*3.800*	*3.900*
		5421000 Inanspruchnahme von Rechten und Diensten-Aufwendungen für ehrenamtliche und sonstige Tätigkeiten	*101.161,94*	*122.200*	***130.700***	*129.300*	*128.400*	*188.600*
		5429000 Inanspruchnahme von Rechten und Diensten-sonstige Aufwendungen	*148.132,07*	*170.900*	***161.100***	*161.200*	*163.800*	*166.400*
		5431000 Geschäftsaufwendungen	*541.998,53*	*516.500*	***626.500***	*431.000*	*442.200*	*441.900*
		5431001 Geschäftsaufwendungen	*45.600,53*	*41.000*	***42.000***	*42.000*	*43.000*	*44.000*
		5431002 Honorare	*92.525,00*	*89.000*	***87.900***	*89.200*	*90.600*	*92.000*
		5441000 Steuern, Versicherungen, Schadensfälle	*273.336,16*	*211.000*	***219.500***	*194.500*	*196.400*	*198.500*
		5450000 Erstattungen von Aufwendungen von Dritten aus lfd. Verw.Tätigkeit Bund	*636,00*	*0*	***1.000***	*1.000*	*1.000*	*1.000*
		5451000 Erstattungen von Aufwendungen von Dritten aus lfd. Verw.Tätigkeit Land	*61.026,00*	*58.300*	***63.700***	*64.700*	*65.600*	*66.600*
		5452000 Erstattungen von Aufwendungen von Dritten aus lfd. Verw.Tätigkeit Gemeinden (GV)	*1.095.922,72*	*1.266.800*	***3.613.900***	*3.545.000*	*3.607.200*	*3.669.400*
		5452001 Erstattungen an den Kreis für Schülerbeförderung	*6.735,05*	*7.100*	***7.500***	*7.600*	*7.700*	*7.800*
		5453000 Erstattungen von Aufwendungen von Dritten aus lfd. Verw.Tätigkeit Zweckverbände	*429.743,58*	*12.000*	***10.000***	*10.000*	*10.000*	*10.000*
		5454000 Erstattungen von Aufwendungen von Dritten aus lfd. Verw.tätigkeit an den sonstigen öffentlichen Bereich	*37.811,50*	*39.000*	***42.500***	*43.100*	*43.800*	*44.400*
		5455000 Erstattungen von Aufwendungen von Dritten aus lfd. Verw.Tätigkeit verb. Unternehmen, Beteiligungen, Sondervermögen	*31.885,53*	*33.200*	***33.700***	*0*	*0*	*0*

		Ertrags- und Aufwandsarten	Ergebnis des Vorvor-jahres	Ansatz des Vorjah-res	**Ansatz des Haus-haltsjahres**	Planung Haus-haltsjahr + 1	Planung Haus-haltsjahr + 2	Planung Haus-haltsjahr + 3
			2019	2020	**2021**	2022	2023	2024
			in EUR	in EUR	**in EUR**	in EUR	in EUR	in EUR
1	2	3	4	5	**6**	7	8	9
		5458000 Erstattungen von Aufwendungen von Dritten aus lfd. Verw.Tätigkeit übrige Bereiche	*7.268,86*	*0*	***0***	*0*	*0*	*0*
		5471000 Wertveränderungen bei Sachanlagen	*51.452,00*	*0*	***0***	*0*	*0*	*0*
		5473152 Aufwendungen aus der Zuführung zu EWB 50 % auf Forderungen aus sonstigen Erträgen	*126,25*	*0*	***0***	*0*	*0*	*0*
		5473221 Aufwendungen aus der Zuführung zu EWB 50 % auf Forderungen aus Grundsteuer B	*70,72*	*0*	***0***	*0*	*0*	*0*
		5473232 Aufwendungen aus der Zuführung zu EWB 50 % auf Forderungen aus Gewerbesteuer	*4.214,83*	*0*	***0***	*0*	*0*	*0*
		5473251 Aufwendungen aus der Zuführung zu EWB 100 % auf Forderungen aus Hundesteuer	*120,00*	*0*	***0***	*0*	*0*	*0*
		5473252 Aufwendungen aus der Zuführung zu EWB 50 % auf Forderungen aus Hundesteuer	*15,00*	*0*	***0***	*0*	*0*	*0*
		5489000 Zweckentfremdungszinsen Ortskernentwicklung	*46.738,99*	*70.000*	***64.000***	*56.000*	*57.000*	*57.000*
		5489001 Sonstige besondere Aufwendungen	*6.088,15*	*50.000*	***51.000***	*52.000*	*53.000*	*54.000*
		5490000 Aufwendungen aus der Zuführung zu Rückstellungen für Vbk. für im HHJ empfangene LuL, für die keine Rechnung vorliegt und der Rechnungsbetrag nicht bekannt	*18.489,00*	*0*	***0***	*0*	*0*	*0*
		5491000 Aufwendungen aus der Zuführung zur Rückstellung für später entstehende Kosten	*23.120,00*	*26.200*	***26.200***	*26.200*	*26.200*	*26.200*
		5498000 Aufwendungen aus der Zuführung zu Sonderposten	*2.079,67*	*0*	***0***	*0*	*0*	*0*
	17	**= Aufwendungen (= Zeilen 11 bis 16)**	**24.150.709,62**	**25.635.300**	**30.648.800**	**29.597.000**	**29.800.100**	**30.811.000**
	18	**= Ergebnis der laufenden Verwaltungstätigkeit (= Zeilen 10 / 17)**	**215.087,43**	**-1.158.200**	**-2.080.800**	**-1.122.900**	**-892.200**	**-1.024.300**
46	19	+ Finanzerträge	717.300,54	353.200	**353.300**	352.100	353.000	354.300
		4617000 Zinserträge Kreditinstitute	*2.174,89*	*1.500*	***0***	*0*	*0*	*0*
		4618000 Zinserträge sonstiger inl. Bereich	*2.206,70*	*1.700*	***3.300***	*2.100*	*3.000*	*4.300*
		4651000 Gewinnanteile aus verbundenen Unternehmen und Beteiligungen	*712.918,95*	*350.000*	***350.000***	*350.000*	*350.000*	*350.000*
55	20	- Zinsen und sonstige Finanzaufwendungen	398.218,88	384.800	**262.200**	199.600	187.700	176.500
		5511000 Zinsaufwendungen an das Land Sanierung Gymnasium	*8.349,75*	*0*	***0***	*0*	*0*	*0*
		5511001 Zinsaufwendungen an das Land	*80.715,03*	*0*	***0***	*0*	*0*	*0*
		5516000 Zinsaufwendungen I-Fonds-Darlehen	*0,00*	*119.200*	***69.400***	*63.300*	*57.000*	*50.500*
		5516001 Zinsaufwendungen I-Fonds-Darlehen SANIERUNG GYMNASIUM	*0,00*	*6.500*	***4.500***	*2.700*	*1.300*	*500*
		5517000 Zinsaufwendungen an Kreditinstitute	*155.709,71*	*134.000*	***84.300***	*42.700*	*39.000*	*35.300*
		5517001 Zinsaufwendungen an Kreditinstitute - Überziehungszinsen	*0,00*	*0*	***100***	*100*	*100*	*100*
		5518000 Zinsaufwendungen an den sonstigen inländischen Bereich - Leibrenten	*116.063,39*	*115.100*	***93.900***	*80.800*	*80.300*	*80.100*
		5592000 Verzinsung von Steuernachforderungen und Steuererstattungen	*37.381,00*	*10.000*	***10.000***	*10.000*	*10.000*	*10.000*
	21	**= Finanzergebnis (= Zeilen 19 und 20)**	**319.081,66**	**-31.600**	**91.100**	**152.500**	**165.300**	**177.800**
	22	**= Jahresergebnis (= Zeilen 18 und 21)**	**534.169,09**	**-1.189.800**	**-1.989.700**	**-970.400**	**-726.900**	**-846.500**
		Nachrichtlich:						
		Erträge und Aufwendungen aus internen Leistungsbeziehungen						
	48	+ Erträge aus internen Leistungsbeziehungen	2.580.045,00	2.691.400	**3.048.000**	3.024.700	3.028.700	3.044.700

		Ertrags- und Aufwandsarten	Ergebnis des Vorvor-jahres	Ansatz des Vorjah-res	**Ansatz des Haus-haltsjahres**	Planung Haus-haltsjahr + 1	Planung Haus-haltsjahr + 2	Planung Haus-haltsjahr + 3
			2019	2020	**2021**	2022	2023	2024
			in EUR	in EUR	**in EUR**	in EUR	in EUR	in EUR
1	2	3	4	5	**6**	7	8	9
		4811001 Erträge aus internen Leistungsbeziehungen Bauhof	*1.174.113,91*	*1.222.700*	***1.214.100***	*1.214.100*	*1.214.100*	*1.214.100*
		4811002 Erträge aus internen Leistungsbeziehungen Bürgerhaus	*135.975,09*	*146.200*	***142.800***	*148.800*	*142.800*	*148.800*
		4811003 Erträge aus internen Leistungsbeziehungen Sport	*490.504,00*	*490.600*	***470.500***	*490.500*	*490.500*	*490.500*
		4811004 Erträge aus internen Leistungsbeziehungen Gebäudeservice	*191.494,17*	*236.000*	***234.300***	*234.300*	*234.300*	*234.300*
		4811005 Erträge aus internen Leistungsbeziehungen Abwasser	*216.621,48*	*156.000*	***205.000***	*205.000*	*205.000*	*205.000*
		4811006 Erträge aus internen Leistungsbeziehungen VHS	*3.000,38*	*5.200*	***3.000***	*3.000*	*3.000*	*3.000*
		4811007 Erträge aus internen Leistungsbeziehungen EDV	*284.600,00*	*309.300*	***649.300***	*600.000*	*610.000*	*620.000*
		4811008 Erträge aus internen Leistungsbeziehungen Schule/Kita	*83.735,97*	*125.400*	***129.000***	*129.000*	*129.000*	*129.000*
	58	- Aufwendungen aus internen Leistungsbeziehungen	2.580.045,00	2.691.400	**3.048.000**	3.024.700	3.028.700	3.044.700
		5811001 Aufwendungen aus internen Leistungsbeziehungen Bauhof	*1.174.113,91*	*1.222.700*	***1.214.100***	*1.214.100*	*1.214.100*	*1.214.100*
		5811002 Aufwendungen aus internen Leistungsbeziehungen Bürgerhaus	*135.975,09*	*146.200*	***142.800***	*148.800*	*142.800*	*148.800*
		5811003 Aufwendungen aus internen Leistungsbeziehungen Sport	*490.504,00*	*490.600*	***470.500***	*490.500*	*490.500*	*490.500*
		5811004 Aufwendungen aus internen Leistungsbeziehungen Gebäudeservice	*191.494,17*	*236.000*	***234.300***	*234.300*	*234.300*	*234.300*
		5811005 Aufwendungen aus internen Leistungsbeziehungen Abwasser	*216.621,48*	*156.000*	***205.000***	*205.000*	*205.000*	*205.000*
		5811006 Aufwendungen aus internen Leistungsbeziehungen VHS	*3.000,38*	*5.200*	***3.000***	*3.000*	*3.000*	*3.000*
		5811007 Aufwendungen aus internen Leistungsbeziehungen EDV	*284.600,00*	*309.300*	***649.300***	*600.000*	*610.000*	*620.000*
		5811008 Aufwendungen aus internen Leistungsbeziehungen Schule/Kita	*83.735,97*	*125.400*	***129.000***	*129.000*	*129.000*	*129.000*
		= Ergebnis aus internen Leistungsbeziehungen	**0,00**	**0**	**0**	**0**	**0**	**0**
		Nachrichtlich:						
		Nettoabschreibungsaufwand						
	571 + 574	bilanzielle Abschreibungen auf immaterielle Vermögensgegenstände und Sachanlagen sowie geleistete Zuwendungen	2.430.508,64	2.689.100	**2.588.600**	2.739.200	2.793.400	2.849.700
		5711000 Abschreibungen auf immaterielle Vermögengegenstände und Sachanlagen	*2.390.901,02*	*2.647.800*	***2.549.900***	*2.699.900*	*2.754.300*	*2.811.900*
		5711001 Abschreibungen auf Wohnungsbelegungsrechte	*4.839,88*	*4.900*	***4.900***	*4.900*	*4.900*	*4.900*
		5741000 Abschreibungen auf geleistete Zuwendungen	*34.767,74*	*36.400*	***33.800***	*34.400*	*34.200*	*32.900*
	416 + 437	- Erträge aus der Auflösung von Sonderposten aus Zuschüssen und Zuweisungen sowie für Beiträge	400.592,81	440.300	**436.300**	475.400	500.500	496.400
		4161000 Erträge aus der Auflösung von Sonderposten aus Zuschüssen	*10.393,81*	*9.800*	***9.900***	*9.700*	*8.900*	*8.600*
		4162000 Erträge aus der Auflösung von Sonderposten aus Zuweisungen	*266.996,17*	*307.300*	***298.900***	*338.200*	*366.400*	*362.600*
		4371000 Erträge aus der Auflösung von Sonderposten für Beiträge	*123.202,83*	*123.200*	***127.500***	*127.500*	*125.200*	*125.200*
		= Nettoabschreibungsaufwand	**2.029.915,83**	**2.248.800**	**2.152.300**	**2.263.800**	**2.292.900**	**2.353.300**

**** Ende der Liste "Ergebnisplan" ****

Ergebnishaushalt nach Produktbereichen

Teilergebnisplan 2021

Gemeinde: 01 Kronshagen

Hauptproduktbereich 1 Zentrale Verwaltung

Ertrags- und Aufwandsarten			Ergebnis des Vorvor-jahres	Ansatz des Vorjah-res	**Ansatz des Haus-haltsjahres**	Planung Haus-haltsjahr + 1	Planung Haus-haltsjahr + 2	Planung Haus-haltsjahr + 3
			2019	2020	**2021**	2022	2023	2024
			in EUR	in EUR	**in EUR**	in EUR	in EUR	in EUR
1	2	3	4	5	**6**	7	8	9
40	1	Steuern und ähnliche Abgaben	0,00	0	**0**	0	0	0
41	2	+ Zuwendungen und allgemeine Umlagen	40.146,43	39.400	**87.000**	96.200	73.500	73.800
42	3	+ sonstige Transfererträge	0,00	0	**0**	0	0	0
43	4	+ öffentlich-rechtliche Leistungsentgelte	172.391,87	144.800	**150.400**	132.800	132.900	133.000
441 442 446	5	+ privatrechtliche Leistungsentgelte	215.117,74	1.247.500	**315.100**	184.200	184.200	184.200
448	6	+ Kostenerstattungen und Kostenumlagen	186.475,23	222.500	**171.100**	165.000	169.000	182.100
45	7	+ sonstige Erträge	264.697,30	704.900	**923.100**	238.400	296.500	192.200
471	8	+ aktivierte Eigenleistungen	0,00	0	**0**	0	0	0
472	9	+/- Bestandsveränderungen	0,00	0	**0**	0	0	0
	10	**= Erträge**	**878.828,57**	**2.359.100**	**1.646.700**	**816.600**	**856.100**	**765.300**
50	11	Personalaufwendungen	2.319.327,21	3.124.500	**3.634.300**	3.669.000	3.713.500	3.800.600
51	12	+ Versorgungsaufwendungen	148.933,82	109.000	**619.600**	116.000	118.000	125.800
52	13	+ Aufwendungen für Sach- und Dienstleistungen	522.921,58	814.400	**955.000**	601.400	603.200	593.000
57	14	+ bilanzielle Abschreibungen	333.741,30	339.000	**340.300**	365.100	349.100	348.300
53	15	+ Transferaufwendungen	7.632,84	473.500	**657.300**	600.500	610.500	620.500
54	16	+ sonstige Aufwendungen	936.456,21	551.000	**625.100**	485.900	496.100	555.300
	17	davon Verfügungsmittel	0,00	0	**0**	0	0	0
	18	**= Aufwendungen (= Zeilen 11 bis 16)**	**4.269.012,96**	**5.411.400**	**6.831.600**	**5.837.900**	**5.890.400**	**6.043.500**
	19	**= Ergebnis der laufenden Verwaltungstätigkeit (= Zeilen 10 / 18)**	**-3.390.184,39**	**-3.052.300**	**-5.184.900**	**-5.021.300**	**-5.034.300**	**-5.278.200**
46	20	+ Finanzerträge	0,00	0	**0**	0	0	0
55	21	- Zinsen und sonstige Finanzaufwendungen	0,00	0	**0**	0	0	0
	22	**= Finanzergebnis (= Zeilen 20 und 21)**	**0,00**	**0**	**0**	**0**	**0**	**0**
	23	**= Ergebnis vor Berücksichtigung der internen Leistungsbeziehungen (= Zeilen 19 und 22)**	**-3.390.184,39**	**-3.052.300**	**-5.184.900**	**-5.021.300**	**-5.034.300**	**-5.278.200**
48	24	+ Erträge aus internen Leistungsbeziehungen	481.094,17	550.300	**888.600**	839.300	849.300	859.300
58	25	- Aufwendungen aus internen Leistungsbeziehungen	276.614,51	328.700	**672.700**	623.400	633.400	643.400
	26	**= Ergebnis (= Zeilen 23, 24, 25)**	**-3.185.704,73**	**-2.830.700**	**-4.969.000**	**-4.805.400**	**-4.818.400**	**-5.062.300**
		Nachrichtlich:						
		Nettoabschreibungsaufwand						
	571 + 574	bilanzielle Abschreibungen auf immaterielle Vermögensgegenstände und Sachanlagen sowie geleistete Zuwendungen	327.650,40	339.000	**340.300**	365.100	349.100	348.300
	416 + 437	- Erträge aus der Auflösung von Sonderposten aus Zuschüssen und Zuweisungen sowie für Beiträge	38.747,36	41.900	**38.800**	47.600	47.300	47.400
		= Nettoabschreibungsaufwand	**288.903,04**	**297.100**	**301.500**	**317.500**	**301.800**	**300.900**

Teilergebnisplan 2021

Gemeinde: 01 Kronshagen

Hauptproduktbereich 2 Schule und Kultur

Ertrags- und Aufwandsarten			Ergebnis des Vorvor-jahres	Ansatz des Vorjah-res	**Ansatz des Haus-haltsjahres**	Planung Haus-haltsjahr + 1	Planung Haus-haltsjahr + 2	Planung Haus-haltsjahr + 3
			2019	2020	**2021**	2022	2023	2024
			in EUR	in EUR	**in EUR**	in EUR	in EUR	in EUR
1	2	3	4	5	**6**	7	8	9
40	1	Steuern und ähnliche Abgaben	0,00	0	**0**	0	0	0
41	2	+ Zuwendungen und allgemeine Umlagen	470.026,11	504.900	**496.200**	529.400	559.300	557.500
42	3	+ sonstige Transfererträge	0,00	0	**0**	0	0	0
43	4	+ öffentlich-rechtliche Leistungsentgelte	297.879,48	289.300	**243.600**	244.400	245.200	245.900
441 442 446	5	+ privatrechtliche Leistungsentgelte	82.161,78	19.300	**34.200**	34.200	34.200	34.300
448	6	+ Kostenerstattungen und Kostenumlagen	1.323.883,20	1.421.300	**1.583.900**	1.615.500	1.647.600	1.680.400
45	7	+ sonstige Erträge	57.812,33	7.000	**4.000**	4.100	4.100	4.200
471	8	+ aktivierte Eigenleistungen	0,00	0	**0**	0	0	0
472	9	+/- Bestandsveränderungen	0,00	0	**0**	0	0	0
	10	**= Erträge**	**2.231.762,90**	**2.241.800**	**2.361.900**	**2.427.600**	**2.490.400**	**2.522.300**
50	11	Personalaufwendungen	1.604.326,01	1.575.800	**1.628.500**	1.644.100	1.660.400	1.676.400
51	12	+ Versorgungsaufwendungen	0,00	0	**0**	0	0	0
52	13	+ Aufwendungen für Sach- und Dienstleistungen	1.901.065,92	1.756.000	**1.538.300**	1.527.500	1.482.700	1.484.300
57	14	+ bilanzielle Abschreibungen	625.100,79	753.400	**687.700**	772.200	847.800	828.300
53	15	+ Transferaufwendungen	188.884,30	209.500	**270.200**	355.900	389.100	422.300
54	16	+ sonstige Aufwendungen	922.535,54	953.200	**918.000**	925.800	939.100	953.100
	17	davon Verfügungsmittel	0,00	0	**0**	0	0	0
	18	**= Aufwendungen (= Zeilen 11 bis 16)**	**5.241.912,56**	**5.247.900**	**5.042.700**	**5.225.500**	**5.319.100**	**5.364.400**
	19	**= Ergebnis der laufenden Verwaltungstätigkeit (= Zeilen 10 / 18)**	**-3.010.149,66**	**-3.006.100**	**-2.680.800**	**-2.797.900**	**-2.828.700**	**-2.842.100**
46	20	+ Finanzerträge	2.079,67	500	**0**	0	0	0
55	21	- Zinsen und sonstige Finanzaufwendungen	0,00	0	**0**	0	0	0
	22	**= Finanzergebnis (= Zeilen 20 und 21)**	**2.079,67**	**500**	**0**	**0**	**0**	**0**
	23	**= Ergebnis vor Berücksichtigung der internen Leistungsbeziehungen (= Zeilen 19 und 22)**	**-3.008.069,99**	**-3.005.600**	**-2.680.800**	**-2.797.900**	**-2.828.700**	**-2.842.100**
48	24	+ Erträge aus internen Leistungsbeziehungen	517.753,35	561.700	**543.100**	563.100	563.100	563.100
58	25	- Aufwendungen aus internen Leistungsbeziehungen	379.665,78	435.200	**446.300**	446.300	446.300	446.300
	26	**= Ergebnis (= Zeilen 23, 24, 25)**	**-2.869.982,42**	**-2.879.100**	**-2.584.000**	**-2.681.100**	**-2.711.900**	**-2.725.300**
		Nachrichtlich:						
		Nettoabschreibungsaufwand						
	571 + 574	bilanzielle Abschreibungen auf immaterielle Vermögensgegenstände und Sachanlagen sowie geleistete Zuwendungen	619.133,16	753.400	**687.700**	772.200	847.800	828.300
	416 + 437	- Erträge aus der Auflösung von Sonderposten aus Zuschüssen und Zuweisungen sowie für Beiträge	180.344,94	214.100	**219.300**	250.500	278.400	274.600
		= Nettoabschreibungsaufwand	**438.788,22**	**539.300**	**468.400**	**521.700**	**569.400**	**553.700**

Teilergebnisplan 2021

Gemeinde: 01 Kronshagen

Hauptproduktbereich 3 Soziales und Jugend

Ertrags- und Aufwandsarten			Ergebnis des Vorvor-jahres	Ansatz des Vorjah-res	**Ansatz des Haus-haltsjahres**	Planung Haus-haltsjahr + 1	Planung Haus-haltsjahr + 2	Planung Haus-haltsjahr + 3
			2019	2020	**2021**	2022	2023	2024
			in EUR	in EUR	**in EUR**	in EUR	in EUR	in EUR
1	2	3	4	5	**6**	7	8	9
40	1	Steuern und ähnliche Abgaben	0,00	0	**0**	0	0	0
41	2	+ Zuwendungen und allgemeine Umlagen	569.939,74	528.600	**4.518.600**	4.563.000	4.608.700	4.655.000
42	3	+ sonstige Transfererträge	0,00	0	**0**	0	0	0
43	4	+ öffentlich-rechtliche Leistungsentgelte	682.705,87	699.500	**774.000**	774.000	774.000	774.000
441 442 446	5	+ privatrechtliche Leistungsentgelte	25.096,42	16.700	**16.700**	16.700	16.700	16.700
448	6	+ Kostenerstattungen und Kostenumlagen	404.062,33	322.900	**17.000**	17.000	17.100	17.100
45	7	+ sonstige Erträge	59.684,48	24.000	**35.000**	11.000	0	0
471	8	+ aktivierte Eigenleistungen	0,00	0	**0**	0	0	0
472	9	+/- Bestandsveränderungen	0,00	0	**0**	0	0	0
	10	**= Erträge**	**1.741.488,84**	**1.591.700**	**5.361.300**	**5.381.700**	**5.416.500**	**5.462.800**
50	11	Personalaufwendungen	1.580.071,65	1.403.500	**1.537.700**	1.553.300	1.568.900	1.584.800
51	12	+ Versorgungsaufwendungen	0,00	0	**0**	0	0	0
52	13	+ Aufwendungen für Sach- und Dienstleistungen	704.723,82	778.300	**759.800**	759.500	748.000	485.700
57	14	+ bilanzielle Abschreibungen	247.006,65	225.400	**167.000**	151.900	152.500	153.700
53	15	+ Transferaufwendungen	1.801.019,86	1.889.100	**3.616.800**	3.654.700	3.693.000	3.731.800
54	16	+ sonstige Aufwendungen	38.611,11	54.700	**2.431.300**	2.351.300	2.391.300	2.431.400
	17	davon Verfügungsmittel	0,00	0	**0**	0	0	0
	18	**= Aufwendungen (= Zeilen 11 bis 16)**	**4.371.433,09**	**4.351.000**	**8.512.600**	**8.470.700**	**8.553.700**	**8.387.400**
	19	**= Ergebnis der laufenden Verwaltungstätigkeit (= Zeilen 10 / 18)**	**-2.629.944,25**	**-2.759.300**	**-3.151.300**	**-3.089.000**	**-3.137.200**	**-2.924.600**
46	20	+ Finanzerträge	0,00	0	**0**	0	0	0
55	21	- Zinsen und sonstige Finanzaufwendungen	0,00	0	**0**	0	0	0
	22	**= Finanzergebnis (= Zeilen 20 und 21)**	**0,00**	**0**	**0**	**0**	**0**	**0**
	23	**= Ergebnis vor Berücksichtigung der internen Leistungsbeziehungen (= Zeilen 19 und 22)**	**-2.629.944,25**	**-2.759.300**	**-3.151.300**	**-3.089.000**	**-3.137.200**	**-2.924.600**
48	24	+ Erträge aus internen Leistungsbeziehungen	0,00	0	**0**	0	0	0
58	25	- Aufwendungen aus internen Leistungsbeziehungen	176.336,63	194.000	**179.400**	179.400	179.400	179.400
	26	**= Ergebnis (= Zeilen 23, 24, 25)**	**-2.806.280,88**	**-2.953.300**	**-3.330.700**	**-3.268.400**	**-3.316.600**	**-3.104.000**
		Nachrichtlich:						
		Nettoabschreibungsaufwand						
	571 + 574	bilanzielle Abschreibungen auf immaterielle Vermögensgegenstände und Sachanlagen sowie geleistete Zuwendungen	229.258,48	225.400	**167.000**	151.900	152.500	153.700
	416 + 437	- Erträge aus der Auflösung von Sonderposten aus Zuschüssen und Zuweisungen sowie für Beiträge	14.522,77	15.400	**7.700**	6.800	6.600	6.200
		= Nettoabschreibungsaufwand	**214.735,71**	**210.000**	**159.300**	**145.100**	**145.900**	**147.500**

Teilergebnisplan 2021

Gemeinde: 01 Kronshagen

Hauptproduktbereich 4 Gesundheit und Sport

Ertrags- und Aufwandsarten			Ergebnis des Vorvor-jahres	Ansatz des Vorjah-res	**Ansatz des Haus-haltsjahres**	Planung Haus-haltsjahr + 1	Planung Haus-haltsjahr + 2	Planung Haus-haltsjahr + 3
			2019	2020	**2021**	2022	2023	2024
			in EUR	in EUR	**in EUR**	in EUR	in EUR	in EUR
1	2	3	4	5	**6**	7	8	9
40	1	Steuern und ähnliche Abgaben	0,00	0	**0**	0	0	0
41	2	+ Zuwendungen und allgemeine Umlagen	14.450,56	19.600	**14.400**	14.400	14.400	14.400
42	3	+ sonstige Transfererträge	0,00	0	**0**	0	0	0
43	4	+ öffentlich-rechtliche Leistungsentgelte	1.014,25	0	**0**	0	0	0
441 442 446	5	+ privatrechtliche Leistungsentgelte	0,00	0	**0**	0	0	0
448	6	+ Kostenerstattungen und Kostenumlagen	0,00	0	**0**	0	0	0
45	7	+ sonstige Erträge	2.326,02	0	**0**	0	0	0
471	8	+ aktivierte Eigenleistungen	0,00	0	**0**	0	0	0
472	9	+/- Bestandsveränderungen	0,00	0	**0**	0	0	0
	10	**= Erträge**	**17.790,83**	**19.600**	**14.400**	**14.400**	**14.400**	**14.400**
50	11	Personalaufwendungen	8.139,87	0	**0**	0	0	0
51	12	+ Versorgungsaufwendungen	0,00	0	**0**	0	0	0
52	13	+ Aufwendungen für Sach- und Dienstleistungen	75.849,26	61.400	**61.400**	61.400	61.500	61.500
57	14	+ bilanzielle Abschreibungen	121.842,00	134.700	**152.200**	152.200	152.200	151.200
53	15	+ Transferaufwendungen	36.745,98	37.700	**38.200**	38.200	38.200	38.200
54	16	+ sonstige Aufwendungen	0,00	0	**0**	0	0	0
	17	davon Verfügungsmittel	0,00	0	**0**	0	0	0
	18	**= Aufwendungen (= Zeilen 11 bis 16)**	**242.577,11**	**233.800**	**251.800**	**251.800**	**251.900**	**250.900**
	19	**= Ergebnis der laufenden Verwaltungstätigkeit (= Zeilen 10 / 18)**	**-224.786,28**	**-214.200**	**-237.400**	**-237.400**	**-237.500**	**-236.500**
46	20	+ Finanzerträge	0,00	0	**0**	0	0	0
55	21	- Zinsen und sonstige Finanzaufwendungen	0,00	0	**0**	0	0	0
	22	**= Finanzergebnis (= Zeilen 20 und 21)**	**0,00**	**0**	**0**	**0**	**0**	**0**
	23	**= Ergebnis vor Berücksichtigung der internen Leistungsbeziehungen (= Zeilen 19 und 22)**	**-224.786,28**	**-214.200**	**-237.400**	**-237.400**	**-237.500**	**-236.500**
48	24	+ Erträge aus internen Leistungsbeziehungen	59.487,00	59.500	**59.400**	59.400	59.400	59.400
58	25	- Aufwendungen aus internen Leistungsbeziehungen	574.314,81	593.600	**573.500**	593.500	593.500	593.500
	26	**= Ergebnis (= Zeilen 23, 24, 25)**	**-739.614,09**	**-748.300**	**-751.500**	**-771.500**	**-771.600**	**-770.600**
		Nachrichtlich:						
		Nettoabschreibungsaufwand						
	571 + 574	bilanzielle Abschreibungen auf immaterielle Vermögensgegenstände und Sachanlagen sowie geleistete Zuwendungen	121.842,00	134.700	**152.200**	152.200	152.200	151.200
	416 + 437	- Erträge aus der Auflösung von Sonderposten aus Zuschüssen und Zuweisungen sowie für Beiträge	14.450,56	19.600	**14.400**	14.400	14.400	14.400
		= Nettoabschreibungsaufwand	**107.391,44**	**115.100**	**137.800**	**137.800**	**137.800**	**136.800**

Teilergebnisplan 2021

Gemeinde: 01 Kronshagen

Hauptproduktbereich 5 Gestaltung und Umwelt

Ertrags- und Aufwandsarten			Ergebnis des Vorvor-jahres	Ansatz des Vorjah-res	**Ansatz des Haus-haltsjahres**	Planung Haus-haltsjahr + 1	Planung Haus-haltsjahr + 2	Planung Haus-haltsjahr + 3
			2019	2020	**2021**	2022	2023	2024
			in EUR	in EUR	**in EUR**	in EUR	in EUR	in EUR
1	2	3	4	5	**6**	7	8	9
40	1	Steuern und ähnliche Abgaben	0,00	0	**0**	0	0	0
41	2	+ Zuwendungen und allgemeine Umlagen	29.324,35	28.600	**78.600**	28.600	28.600	28.600
42	3	+ sonstige Transfererträge	0,00	0	**0**	0	0	0
43	4	+ öffentlich-rechtliche Leistungsentgelte	1.934.065,17	1.799.400	**1.884.700**	1.913.900	1.920.700	1.930.000
441 442 446	5	+ privatrechtliche Leistungsentgelte	2.406,72	3.000	**2.300**	2.300	2.300	2.300
448	6	+ Kostenerstattungen und Kostenumlagen	15.812,76	15.200	**15.200**	13.700	13.700	13.700
45	7	+ sonstige Erträge	513.649,04	525.200	**486.500**	486.300	486.200	486.000
471	8	+ aktivierte Eigenleistungen	0,00	0	**0**	0	0	0
472	9	+/- Bestandsveränderungen	0,00	0	**0**	0	0	0
	10	**= Erträge**	**2.495.258,04**	**2.371.400**	**2.467.300**	**2.444.800**	**2.451.500**	**2.460.600**
50	11	Personalaufwendungen	1.496.612,98	1.259.200	**1.220.500**	1.232.700	1.245.300	1.257.900
51	12	+ Versorgungsaufwendungen	0,00	0	**0**	0	0	0
52	13	+ Aufwendungen für Sach- und Dienstleistungen	1.024.854,03	1.862.900	**1.662.100**	1.581.400	1.036.000	1.722.900
57	14	+ bilanzielle Abschreibungen	1.136.523,51	1.236.600	**1.241.400**	1.297.800	1.291.800	1.368.200
53	15	+ Transferaufwendungen	9.894,43	11.800	**24.000**	1.000	7.000	1.000
54	16	+ sonstige Aufwendungen	1.127.746,21	1.158.100	**1.210.600**	1.093.600	1.113.200	1.131.900
	17	davon Verfügungsmittel	0,00	0	**0**	0	0	0
	18	**= Aufwendungen (= Zeilen 11 bis 16)**	**4.795.631,16**	**5.528.600**	**5.358.600**	**5.206.500**	**4.693.300**	**5.481.900**
	19	**= Ergebnis der laufenden Verwaltungstätigkeit (= Zeilen 10 / 18)**	**-2.300.373,12**	**-3.157.200**	**-2.891.300**	**-2.761.700**	**-2.241.800**	**-3.021.300**
46	20	+ Finanzerträge	715.125,65	351.700	**353.300**	352.100	353.000	354.300
55	21	- Zinsen und sonstige Finanzaufwendungen	0,00	0	**0**	0	0	0
	22	**= Finanzergebnis (= Zeilen 20 und 21)**	**715.125,65**	**351.700**	**353.300**	**352.100**	**353.000**	**354.300**
	23	**= Ergebnis vor Berücksichtigung der internen Leistungsbeziehungen (= Zeilen 19 und 22)**	**-1.585.247,47**	**-2.805.500**	**-2.538.000**	**-2.409.600**	**-1.888.800**	**-2.667.000**
48	24	+ Erträge aus internen Leistungsbeziehungen	1.521.710,48	1.519.900	**1.556.900**	1.562.900	1.556.900	1.562.900
58	25	- Aufwendungen aus internen Leistungsbeziehungen	1.173.113,27	1.139.900	**1.176.100**	1.182.100	1.176.100	1.182.100
	26	**= Ergebnis (= Zeilen 23, 24, 25)**	**-1.236.650,26**	**-2.425.500**	**-2.157.200**	**-2.028.800**	**-1.508.000**	**-2.286.200**
		Nachrichtlich:						
		Nettoabschreibungsaufwand						
	571 + 574	bilanzielle Abschreibungen auf immaterielle Vermögensgegenstände und Sachanlagen sowie geleistete Zuwendungen	1.132.624,60	1.236.600	**1.241.400**	1.297.800	1.291.800	1.368.200
	416 + 437	- Erträge aus der Auflösung von Sonderposten aus Zuschüssen und Zuweisungen sowie für Beiträge	152.527,18	149.300	**156.100**	156.100	153.800	153.800
		= Nettoabschreibungsaufwand	**980.097,42**	**1.087.300**	**1.085.300**	**1.141.700**	**1.138.000**	**1.214.400**

Hauptproduktbereich 6 Zentrale Finanzleistungen

Ertrags- und Aufwandsarten			Ergebnis des Vorvor-jahres	Ansatz des Vorjah-res	**Ansatz des Haus-haltsjahres**	Planung Haus-haltsjahr + 1	Planung Haus-haltsjahr + 2	Planung Haus-haltsjahr + 3
			2019	2020	**2021**	2022	2023	2024
			in EUR	in EUR	**in EUR**	in EUR	in EUR	in EUR
1	2	3	4	5	**6**	7	8	9
40	1	Steuern und ähnliche Abgaben	15.420.220,05	13.328.400	**14.905.900**	15.078.900	15.401.100	16.141.300
41	2	+ Zuwendungen und allgemeine Umlagen	1.497.154,42	2.548.700	**1.794.000**	2.293.600	2.261.400	2.403.500
42	3	+ sonstige Transfererträge	0,00	0	**0**	0	0	0
43	4	+ öffentlich-rechtliche Leistungsentgelte	0,00	0	**0**	0	0	0
441 442 446	5	+ privatrechtliche Leistungsentgelte	0,00	0	**0**	0	0	0
448	6	+ Kostenerstattungen und Kostenumlagen	8.349,75	6.400	**6.500**	6.500	6.500	6.500
45	7	+ sonstige Erträge	74.943,65	10.000	**10.000**	10.000	10.000	10.000
471	8	+ aktivierte Eigenleistungen	0,00	0	**0**	0	0	0
472	9	+/- Bestandsveränderungen	0,00	0	**0**	0	0	0
	10	**= Erträge**	**17.000.667,87**	**15.893.500**	**16.716.400**	**17.389.000**	**17.679.000**	**18.561.300**
50	11	Personalaufwendungen	15.978,14	0	**0**	0	0	0
51	12	+ Versorgungsaufwendungen	0,00	0	**0**	0	0	0
52	13	+ Aufwendungen für Sach- und Dienstleistungen	0,00	0	**0**	0	0	0
57	14	+ bilanzielle Abschreibungen	32.714,80	0	**0**	0	0	0
53	15	+ Transferaufwendungen	5.176.903,00	4.862.600	**4.651.500**	4.604.600	5.091.700	5.282.900
54	16	+ sonstige Aufwendungen	4.546,80	0	**0**	0	0	0
	17	davon Verfügungsmittel	0,00	0	**0**	0	0	0
	18	**= Aufwendungen (= Zeilen 11 bis 16)**	**5.230.142,74**	**4.862.600**	**4.651.500**	**4.604.600**	**5.091.700**	**5.282.900**
	19	**= Ergebnis der laufenden Verwaltungstätigkeit (= Zeilen 10 / 18)**	**11.770.525,13**	**11.030.900**	**12.064.900**	**12.784.400**	**12.587.300**	**13.278.400**
46	20	+ Finanzerträge	95,22	1.000	**0**	0	0	0
55	21	- Zinsen und sonstige Finanzaufwendungen	398.218,88	384.800	**262.200**	199.600	187.700	176.500
	22	**= Finanzergebnis (= Zeilen 20 und 21)**	**-398.123,66**	**-383.800**	**-262.200**	**-199.600**	**-187.700**	**-176.500**
	23	**= Ergebnis vor Berücksichtigung der internen Leistungsbeziehungen (= Zeilen 19 und 22)**	**11.372.401,47**	**10.647.100**	**11.802.700**	**12.584.800**	**12.399.600**	**13.101.900**
48	24	+ Erträge aus internen Leistungsbeziehungen	0,00	0	**0**	0	0	0
58	25	- Aufwendungen aus internen Leistungsbeziehungen	0,00	0	**0**	0	0	0
	26	**= Ergebnis (= Zeilen 23, 24, 25)**	**11.372.401,47**	**10.647.100**	**11.802.700**	**12.584.800**	**12.399.600**	**13.101.900**
		Nachrichtlich:						
		Nettoabschreibungsaufwand						
	571 + 574	bilanzielle Abschreibungen auf immaterielle Vermögensgegenstände und Sachanlagen sowie geleistete Zuwendungen	0,00	0	**0**	0	0	0
	416 + 437	- Erträge aus der Auflösung von Sonderposten aus Zuschüssen und Zuweisungen sowie für Beiträge	0,00	0	**0**	0	0	0
		= Nettoabschreibungsaufwand	**0,00**	**0**	**0**	**0**	**0**	**0**

*** *Ende der Liste "Teilergebnisplan"* ***

Teilergebnis-haushalte

Teilergebnisplan 2021

Gemeinde: 01 Kronshagen

Hauptproduktbereich **1** **Zentrale Verwaltung**
Produktbereich **11** **Innere Verwaltung**
Produktgruppe **111** **Verwaltungssteuerung und Service**
Produkt **11101** **Gemeindeorgane / Bürgermeister**

Ertrags- und Aufwandsarten			Ergebnis des Vorvor-jahres	Ansatz des Vorjah-res	**Ansatz des Haus-haltsjahres**	Planung Haus-haltsjahr + 1	Planung Haus-haltsjahr + 2	Planung Haus-haltsjahr + 3
			2019	2020	**2021**	2022	2023	2024
			in EUR	in EUR	**in EUR**	in EUR	in EUR	in EUR
1	2	3	4	5	**6**	7	8	9
441 442 446	5	+ privatrechtliche Leistungsentgelte	94,78	0	**0**	0	0	0
		4461000 Sonstige privatrechtliche Leistungsentgelte	*94,78*	*0*	***0***	*0*	*0*	*0*
45	7	+ sonstige Erträge	17.089,22	15.400	**800**	0	3.500	0
		4582120 Erträge aus der Auflösung oder Herabsetzung der Beihilferückstellung	*17.089,22*	*15.400*	***800***	*0*	*3.500*	*0*
	10	**= Erträge**	**17.184,00**	**15.400**	**800**	**0**	**3.500**	**0**
50	11	Personalaufwendungen	272.726,84	161.000	**169.700**	170.400	172.300	180.700
		5011000 Beamtinnen und Beamte	*135.023,39*	*90.400*	***92.000***	*92.900*	*93.800*	*94.800*
		5012000 Arbeitnehmerinnen und Arbeitnehmer	*79.344,09*	*39.700*	***39.800***	*40.200*	*40.600*	*41.000*
		5022000 Beiträge zu Versorgungskassen Arbeitnehmer/-innen	*5.346,79*	*2.700*	***2.700***	*2.700*	*2.800*	*2.800*
		5032000 Beiträge zur gesetzlichen Sozialversicherung für Arbeitnehmer/-innen	*16.737,88*	*8.300*	***8.400***	*8.500*	*8.600*	*8.700*
		5041000 Beihilfe /Unterstützungsleistungen für Beschäftigte	*11.126,91*	*3.900*	***4.000***	*4.100*	*4.100*	*4.200*
		5051000 Zuführungen zu Pensionsrückstellungen nach beamtenrechtl. Vorschriften	*25.147,78*	*16.000*	***21.600***	*22.000*	*22.400*	*22.700*
		5061000 Zuführungen zu Beihilferückstellungen	*0,00*	*0*	***1.200***	*0*	*0*	*6.500*
51	12	+ Versorgungsaufwendungen	62.551,20	0	**0**	0	0	0
		5111000 Versorgungsbezüge Beamte/-innen	*62.551,20*	*0*	***0***	*0*	*0*	*0*
52	13	+ Aufwendungen für Sach- und Dienstleistungen	29.482,84	71.600	**118.900**	39.400	40.000	40.500
		5232000 Leasing	*2.941,68*	*3.000*	***3.000***	*3.000*	*3.000*	*3.000*
		5251000 Haltung von Fahrzeugen	*2.920,17*	*1.000*	***1.500***	*1.500*	*1.500*	*1.600*
		5262000 Aus- und Fortbildung, Umschulung	*5.578,74*	*6.000*	***5.000***	*5.100*	*5.200*	*5.200*
		5271000 Besondere Verwaltungs- und Betriebsaufwendungen	*2.334,70*	*4.000*	***3.500***	*3.600*	*3.600*	*3.700*
		5291000 Aufwendungen für sonstige Dienstleistungen	*13.679,37*	*34.600*	***22.900***	*23.200*	*23.600*	*23.900*
		5291001 Aufwendungen für sonstige Dienstleistungen - Bürgervorsteher/in	*2.028,18*	*3.000*	***3.000***	*3.000*	*3.100*	*3.100*
		5291002 Jubiläumsfeier "750 Jahre Kronshagen"	*0,00*	*20.000*	***80.000***	*0*	*0*	*0*
57	14	+ bilanzielle Abschreibungen	290,36	300	**300**	300	300	300
		5711000 Abschreibungen auf immaterielle Vermögengegenstände und Sachanlagen	*290,36*	*300*	***300***	*300*	*300*	*300*
54	16	+ sonstige Aufwendungen	91.958,14	111.500	**112.000**	112.100	112.200	112.400
		5411000 Sonstige Personal- und Versorgungsaufwendungen	*0,00*	*1.300*	***1.300***	*1.300*	*1.300*	*1.400*
		5421000 Entschädigungen für ehrenamtliche Tätigkeit	*85.964,78*	*104.500*	***105.000***	*105.000*	*105.000*	*105.000*
		5429000 Inanspruchnahme von Rechten und Diensten-sonstige Aufwendungen	*0,00*	*300*	***0***	*0*	*0*	*0*
		5431000 Geschäftsaufwendungen	*5.858,96*	*5.200*	***5.500***	*5.600*	*5.700*	*5.800*
		5441000 Steuern, Versicherungen, Schadensfälle	*134,40*	*200*	***200***	*200*	*200*	*200*
	18	**= Aufwendungen (= Zeilen 11 bis 16)**	**457.009,38**	**344.400**	**400.900**	**322.200**	**324.800**	**333.900**
	19	**= Ergebnis der laufenden Verwaltungstätigkeit (= Zeilen 10 / 18)**	**-439.825,38**	**-329.000**	**-400.100**	**-322.200**	**-321.300**	**-333.900**
	23	**= Ergebnis vor Berücksichtigung der internen Leistungsbeziehungen (= Zeilen 19 und 22)**	**-439.825,38**	**-329.000**	**-400.100**	**-322.200**	**-321.300**	**-333.900**

Teilergebnisplan 2021

Gemeinde: 01 Kronshagen

Hauptproduktbereich	**1**	**Zentrale Verwaltung**
Produktbereich	**11**	**Innere Verwaltung**
Produktgruppe	**111**	**Verwaltungssteuerung und Service**
Produkt	**11101**	**Gemeindeorgane / Bürgermeister**

Ertrags- und Aufwandsarten			Ergebnis des Vorvor-jahres	Ansatz des Vorjah-res	**Ansatz des Haus-haltsjahres**	Planung Haus-haltsjahr + 1	Planung Haus-haltsjahr + 2	Planung Haus-haltsjahr + 3
			2019	2020	**2021**	2022	2023	2024
			in EUR	in EUR	**in EUR**	in EUR	in EUR	in EUR
1	2	3	4	5	**6**	7	8	9
58	25	- Aufwendungen aus internen Leistungsbeziehungen	36.952,91	47.800	**56.600**	56.600	56.600	56.600
		5811001 Aufwendungen aus internen Leistungsbeziehungen Bauhof	*2.486,95*	*2.000*	***2.000***	*2.000*	*2.000*	*2.000*
		5811002 Aufwendungen aus internen Leistungsbeziehungen Bürgerhaus	*13.965,96*	*17.800*	***17.000***	*17.000*	*17.000*	*17.000*
		5811007 Aufwendungen aus internen Leistungsbeziehungen EDV	*20.500,00*	*28.000*	***37.600***	*37.600*	*37.600*	*37.600*
	26	**= Ergebnis (= Zeilen 23, 24, 25)**	**-476.778,29**	**-376.800**	**-456.700**	**-378.800**	**-377.900**	**-390.500**
		Nachrichtlich:						
		Nettoabschreibungsaufwand						
	571 + 574	bilanzielle Abschreibungen auf immaterielle Vermögensgegenstände und Sachanlagen sowie geleistete Zuwendungen	290,36	300	**300**	300	300	300
		5711000 Abschreibungen auf immaterielle Vermögengegenstände und Sachanlagen	*290,36*	*300*	***300***	*300*	*300*	*300*
		= Nettoabschreibungsaufwand	**290,36**	**300**	**300**	**300**	**300**	**300**

Teilergebnisplan 2021

Gemeinde: 01 Kronshagen

Hauptproduktbereich **1** **Zentrale Verwaltung**
Produktbereich **11** **Innere Verwaltung**
Produktgruppe **111** **Verwaltungssteuerung und Service**
Produkt **11102** **Hauptamt**

Ertrags- und Aufwandsarten			Ergebnis des Vorvor-jahres	Ansatz des Vorjah-res	**Ansatz des Haus-haltsjahres**	Planung Haus-haltsjahr + 1	Planung Haus-haltsjahr + 2	Planung Haus-haltsjahr + 3
			2019	2020	**2021**	2022	2023	2024
			in EUR	in EUR	**in EUR**	in EUR	in EUR	in EUR
1	2	3	4	5	**6**	7	8	9
45	7	+ sonstige Erträge	7.878,00	0	**0**	0	0	0
		4582120 Erträge aus der Auflösung oder Herabsetzung der Beihilferückstellung	*7.878,00*	*0*	***0***	*0*	*0*	*0*
	10	**= Erträge**	**7.878,00**	**0**	**0**	**0**	**0**	**0**
50	11	Personalaufwendungen	61.545,81	0	**0**	0	0	0
		5011000 Beamtinnen und Beamte	*41.256,20*	*0*	***0***	*0*	*0*	*0*
		5012000 Arbeitnehmerinnen und Arbeitnehmer	*4.198,74*	*0*	***0***	*0*	*0*	*0*
		5022000 Beiträge zu Versorgungskassen Arbeitnehmer/-innen	*293,59*	*0*	***0***	*0*	*0*	*0*
		5032000 Beiträge zur gesetzlichen Sozialversicherung für Arbeitnehmer/-innen	*880,40*	*0*	***0***	*0*	*0*	*0*
		5041000 Beihilfe /Unterstützungsleistungen für Beschäftigte	*3.310,56*	*0*	***0***	*0*	*0*	*0*
		5051000 Zuführungen zu Pensionsrückstellungen nach beamtenrechtl. Vorschriften	*11.606,32*	*0*	***0***	*0*	*0*	*0*
52	13	+ Aufwendungen für Sach- und Dienstleistungen	3.625,04	0	**0**	0	0	0
		5262000 Aus- und Fortbildung, Umschulung	*3.483,49*	*0*	***0***	*0*	*0*	*0*
		5271000 Besondere Verwaltungs- und Betriebsaufwendungen	*141,55*	*0*	***0***	*0*	*0*	*0*
57	14	+ bilanzielle Abschreibungen	86,38	0	**0**	0	0	0
		5711000 Abschreibungen auf immaterielle Vermögengegenstände und Sachanlagen	*86,38*	*0*	***0***	*0*	*0*	*0*
54	16	+ sonstige Aufwendungen	455,06	0	**0**	0	0	0
		5431000 Geschäftsaufwendungen	*455,06*	*0*	***0***	*0*	*0*	*0*
	18	**= Aufwendungen (= Zeilen 11 bis 16)**	**65.712,29**	**0**	**0**	**0**	**0**	**0**
	19	**= Ergebnis der laufenden Verwaltungstätigkeit (= Zeilen 10 / 18)**	**-57.834,29**	**0**	**0**	**0**	**0**	**0**
	23	**= Ergebnis vor Berücksichtigung der internen Leistungsbeziehungen (= Zeilen 19 und 22)**	**-57.834,29**	**0**	**0**	**0**	**0**	**0**
58	25	- Aufwendungen aus internen Leistungsbeziehungen	26.700,00	0	**0**	0	0	0
		5811007 Aufwendungen aus internen Leistungsbeziehungen EDV	*26.700,00*	*0*	***0***	*0*	*0*	*0*
	26	**= Ergebnis (= Zeilen 23, 24, 25)**	**-84.534,29**	**0**	**0**	**0**	**0**	**0**
		Nachrichtlich:						
		Nettoabschreibungsaufwand						
	571 + 574	bilanzielle Abschreibungen auf immaterielle Vermögensgegenstände und Sachanlagen sowie geleistete Zuwendungen	86,38	0	**0**	0	0	0
		5711000 Abschreibungen auf immaterielle Vermögengegenstände und Sachanlagen	*86,38*	*0*	***0***	*0*	*0*	*0*
		= Nettoabschreibungsaufwand	**86,38**	**0**	**0**	**0**	**0**	**0**

Teilergebnisplan 2021

Gemeinde: 01 Kronshagen

Hauptproduktbereich **1** **Zentrale Verwaltung**
Produktbereich **11** **Innere Verwaltung**
Produktgruppe **111** **Verwaltungssteuerung und Service**
Produkt **11103** **Gleichstellungsbeauftragte**

Ertrags- und Aufwandsarten			Ergebnis des Vorvor-jahres	Ansatz des Vorjah-res	**Ansatz des Haus-haltsjahres**	Planung Haus-haltsjahr + 1	Planung Haus-haltsjahr + 2	Planung Haus-haltsjahr + 3
			2019	2020	**2021**	2022	2023	2024
			in EUR	in EUR	**in EUR**	in EUR	in EUR	in EUR
1	2	3	4	5	**6**	7	8	9
43	4	+ öffentlich-rechtliche Leistungsentgelte	267,80	100	**100**	100	100	100
		4321000 Benutzungsgebühren und ähnliche Entgelte	*267,80*	*100*	***100***	*100*	*100*	*100*
	10	**= Erträge**	**267,80**	**100**	**100**	**100**	**100**	**100**
50	11	Personalaufwendungen	38.866,17	40.000	**40.300**	40.700	41.000	41.500
		5012000 Arbeitnehmerinnen und Arbeitnehmer	*30.326,27*	*31.200*	***31.300***	*31.600*	*31.900*	*32.200*
		5022000 Beiträge zu Versorgungskassen Arbeitnehmer/-innen	*2.078,48*	*2.100*	***2.100***	*2.100*	*2.100*	*2.200*
		5032000 Beiträge zur gesetzlichen Sozialversicherung für Arbeitnehmer/-innen	*6.325,96*	*6.500*	***6.600***	*6.700*	*6.700*	*6.800*
		5041000 Beihilfe /Unterstützungsleistungen für Beschäftigte	*135,46*	*200*	***300***	*300*	*300*	*300*
52	13	+ Aufwendungen für Sach- und Dienstleistungen	1.227,39	800	**800**	800	800	800
		5262000 Aus- und Fortbildung, Umschulung	*1.227,39*	*800*	***800***	*800*	*800*	*800*
54	16	+ sonstige Aufwendungen	4.455,74	4.500	**5.000**	5.100	5.200	5.300
		5431000 Geschäftsaufwendungen	*4.455,74*	*4.500*	***5.000***	*5.100*	*5.200*	*5.300*
	18	**= Aufwendungen (= Zeilen 11 bis 16)**	**44.549,30**	**45.300**	**46.100**	**46.600**	**47.000**	**47.600**
	19	**= Ergebnis der laufenden Verwaltungstätigkeit (= Zeilen 10 / 18)**	**-44.281,50**	**-45.200**	**-46.000**	**-46.500**	**-46.900**	**-47.500**
	23	**= Ergebnis vor Berücksichtigung der internen Leistungsbeziehungen (= Zeilen 19 und 22)**	**-44.281,50**	**-45.200**	**-46.000**	**-46.500**	**-46.900**	**-47.500**
58	25	- Aufwendungen aus internen Leistungsbeziehungen	1.974,44	2.500	**2.700**	2.700	2.700	2.700
		5811001 Aufwendungen aus internen Leistungsbeziehungen Bauhof	*74,44*	*500*	***100***	*100*	*100*	*100*
		5811002 Aufwendungen aus internen Leistungsbeziehungen Bürgerhaus	*0,00*	*100*	***0***	*0*	*0*	*0*
		5811007 Aufwendungen aus internen Leistungsbeziehungen EDV	*1.900,00*	*1.900*	***2.600***	*2.600*	*2.600*	*2.600*
	26	**= Ergebnis (= Zeilen 23, 24, 25)**	**-46.255,94**	**-47.700**	**-48.700**	**-49.200**	**-49.600**	**-50.200**

Teilergebnisplan 2021

Gemeinde: 01 Kronshagen

Hauptproduktbereich **1** **Zentrale Verwaltung**
Produktbereich **11** **Innere Verwaltung**
Produktgruppe **111** **Verwaltungssteuerung und Service**
Produkt **11104** **Finanzverwaltung**

Ertrags- und Aufwandsarten			Ergebnis des Vorvor-jahres	Ansatz des Vorjah-res	**Ansatz des Haus-haltsjahres**	Planung Haus-haltsjahr + 1	Planung Haus-haltsjahr + 2	Planung Haus-haltsjahr + 3
			2019	2020	**2021**	2022	2023	2024
			in EUR	in EUR	**in EUR**	in EUR	in EUR	in EUR
1	2	3	4	5	**6**	7	8	9
43	4	+ öffentlich-rechtliche Leistungsentgelte	640,60	0	**0**	0	0	0
		4311000 Verwaltungsgebühren	*640,60*	*0*	***0***	*0*	*0*	*0*
448	6	+ Kostenerstattungen und Kostenumlagen	2.170,00	0	**0**	0	0	0
		4482000 Erträge aus Kostenerstattungen, Kostenumlagen Gemeinden (GV)	*2.170,00*	*0*	***0***	*0*	*0*	*0*
45	7	+ sonstige Erträge	13.448,66	0	**0**	0	0	0
		4562000 Säumniszuschläge (Absummierungskonto)	*1.779,01*	*0*	***0***	*0*	*0*	*0*
		4562001 Säumniszuschläge	*5.890,91*	*0*	***0***	*0*	*0*	*0*
		4582120 Erträge aus der Auflösung oder Herabsetzung der Beihilferückstellung	*5.778,74*	*0*	***0***	*0*	*0*	*0*
	10	**= Erträge**	**16.259,26**	**0**	**0**	**0**	**0**	**0**
50	11	Personalaufwendungen	245.237,50	0	**0**	0	0	0
		5011000 Beamtinnen und Beamte	*36.750,68*	*0*	***0***	*0*	*0*	*0*
		5012000 Arbeitnehmerinnen und Arbeitnehmer	*155.292,12*	*0*	***0***	*0*	*0*	*0*
		5022000 Beiträge zu Versorgungskassen Arbeitnehmer/-innen	*10.783,56*	*0*	***0***	*0*	*0*	*0*
		5032000 Beiträge zur gesetzlichen Sozialversicherung für Arbeitnehmer/-innen	*31.382,78*	*0*	***0***	*0*	*0*	*0*
		5041000 Beihilfe /Unterstützungsleistungen für Beschäftigte	*3.574,11*	*0*	***0***	*0*	*0*	*0*
		5051000 Zuführungen zu Pensionsrückstellungen nach beamtenrechtl. Vorschriften	*7.454,25*	*0*	***0***	*0*	*0*	*0*
52	13	+ Aufwendungen für Sach- und Dienstleistungen	2.862,29	0	**0**	0	0	0
		5262000 Aus- und Fortbildung, Umschulung	*559,30*	*0*	***0***	*0*	*0*	*0*
		5271000 Besondere Verwaltungs- und Betriebsaufwendungen	*2.302,99*	*0*	***0***	*0*	*0*	*0*
57	14	+ bilanzielle Abschreibungen	210,94	0	**0**	0	0	0
		5711000 Abschreibungen auf immaterielle Vermögengegenstände und Sachanlagen	*163,94*	*0*	***0***	*0*	*0*	*0*
		5731292 Abschreibungen auf Forderungen aus sonstigen Erträgen	*47,00*	*0*	***0***	*0*	*0*	*0*
54	16	+ sonstige Aufwendungen	7.195,98	0	**0**	0	0	0
		5431000 Geschäftsaufwendungen	*7.195,98*	*0*	***0***	*0*	*0*	*0*
	18	**= Aufwendungen (= Zeilen 11 bis 16)**	**255.506,71**	**0**	**0**	**0**	**0**	**0**
	19	**= Ergebnis der laufenden Verwaltungstätigkeit (= Zeilen 10 / 18)**	**-239.247,45**	**0**	**0**	**0**	**0**	**0**
	23	**= Ergebnis vor Berücksichtigung der internen Leistungsbeziehungen (= Zeilen 19 und 22)**	**-239.247,45**	**0**	**0**	**0**	**0**	**0**
48	24	+ Erträge aus internen Leistungsbeziehungen	5.000,00	0	**0**	0	0	0
		4811005 Erträge aus internen Leistungsbeziehungen Abwasser	*5.000,00*	*0*	***0***	*0*	*0*	*0*
58	25	- Aufwendungen aus internen Leistungsbeziehungen	34.000,00	0	**0**	0	0	0
		5811007 Aufwendungen aus internen Leistungsbeziehungen EDV	*34.000,00*	*0*	***0***	*0*	*0*	*0*
	26	**= Ergebnis (= Zeilen 23, 24, 25)**	**-268.247,45**	**0**	**0**	**0**	**0**	**0**
		Nachrichtlich:						
		Nettoabschreibungsaufwand						

Teilergebnisplan 2021

Gemeinde: 01 Kronshagen

Hauptproduktbereich	**1**	**Zentrale Verwaltung**
Produktbereich	**11**	**Innere Verwaltung**
Produktgruppe	**111**	**Verwaltungssteuerung und Service**
Produkt	**11104**	**Finanzverwaltung**

Ertrags- und Aufwandsarten			Ergebnis des Vorvor-jahres	Ansatz des Vorjah-res	**Ansatz des Haus-haltsjahres**	Planung Haus-haltsjahr + 1	Planung Haus-haltsjahr + 2	Planung Haus-haltsjahr + 3
			2019	2020	**2021**	2022	2023	2024
			in EUR	in EUR	**in EUR**	in EUR	in EUR	in EUR
1	2	3	4	5	**6**	7	8	9
	571 + 574	bilanzielle Abschreibungen auf immaterielle Vermögensgegenstände und Sachanlagen sowie geleistete Zuwendungen	163,94	0	**0**	0	0	0
		5711000 Abschreibungen auf immaterielle Vermögengegenstände und Sachanlagen	*163,94*	*0*	***0***	*0*	*0*	*0*
		= Nettoabschreibungsaufwand	**163,94**	**0**	**0**	**0**	**0**	**0**

Teilergebnisplan 2021

Gemeinde: 01 Kronshagen

Hauptproduktbereich	**1**	**Zentrale Verwaltung**
Produktbereich	**11**	**Innere Verwaltung**
Produktgruppe	**111**	**Verwaltungssteuerung und Service**
Produkt	**11105**	**Personalrat**

Ertrags- und Aufwandsarten			Ergebnis des Vorvor-jahres	Ansatz des Vorjah-res	**Ansatz des Haus-haltsjahres**	Planung Haus-haltsjahr + 1	Planung Haus-haltsjahr + 2	Planung Haus-haltsjahr + 3
			2019	2020	**2021**	2022	2023	2024
			in EUR	in EUR	**in EUR**	in EUR	in EUR	in EUR
1	2	3	4	5	**6**	7	8	9
52	13	+ Aufwendungen für Sach- und Dienstleistungen	3.090,40	1.200	**1.200**	1.200	1.200	1.200
		5262000 Aus- und Fortbildung, Umschulung	*3.090,40*	*1.200*	***1.200***	*1.200*	*1.200*	*1.200*
54	16	+ sonstige Aufwendungen	367,92	600	**600**	600	600	600
		5411000 Sonstige Personal- und Versorgungsaufwendungen	*0,00*	*200*	***200***	*200*	*200*	*200*
		5431000 Geschäftsaufwendungen	*367,92*	*400*	***400***	*400*	*400*	*400*
	18	**= Aufwendungen (= Zeilen 11 bis 16)**	**3.458,32**	**1.800**	**1.800**	**1.800**	**1.800**	**1.800**
	19	**= Ergebnis der laufenden Verwaltungstätigkeit (= Zeilen 10 / 18)**	**-3.458,32**	**-1.800**	**-1.800**	**-1.800**	**-1.800**	**-1.800**
	23	**= Ergebnis vor Berücksichtigung der internen Leistungsbeziehungen (= Zeilen 19 und 22)**	**-3.458,32**	**-1.800**	**-1.800**	**-1.800**	**-1.800**	**-1.800**
58	25	- Aufwendungen aus internen Leistungsbeziehungen	0,00	200	**0**	0	0	0
		5811007 Aufwendungen aus internen Leistungsbeziehungen EDV	*0,00*	*200*	***0***	*0*	*0*	*0*
	26	**= Ergebnis (= Zeilen 23, 24, 25)**	**-3.458,32**	**-2.000**	**-1.800**	**-1.800**	**-1.800**	**-1.800**

Teilergebnisplan 2021

Gemeinde: 01 Kronshagen

Hauptproduktbereich	**1**	**Zentrale Verwaltung**
Produktbereich	**11**	**Innere Verwaltung**
Produktgruppe	**111**	**Verwaltungssteuerung und Service**
Produkt	**11106**	**allg. Innere Verwaltung**

Ertrags- und Aufwandsarten			Ergebnis des Vorvor-jahres	Ansatz des Vorjah-res	**Ansatz des Haus-haltsjahres**	Planung Haus-haltsjahr + 1	Planung Haus-haltsjahr + 2	Planung Haus-haltsjahr + 3
			2019	2020	**2021**	2022	2023	2024
			in EUR	in EUR	**in EUR**	in EUR	in EUR	in EUR
1	2	3	4	5	**6**	7	8	9
41	2	+ Zuwendungen und allgemeine Umlagen	14,06	0	**0**	0	0	0
		4161000 Erträge aus der Auflösung von Sonderposten aus Zuschüssen	*14,06*	*0*	***0***	*0*	*0*	*0*
441 442 446	5	+ privatrechtliche Leistungsentgelte	1.111,30	400	**400**	400	400	400
		4411000 Mieten und Pachten	*82,31*	*0*	***0***	*0*	*0*	*0*
		4461000 Sonstige privatrechtliche Leistungsentgelte	*1.028,99*	*400*	***400***	*400*	*400*	*400*
448	6	+ Kostenerstattungen und Kostenumlagen	174.804,68	62.100	**0**	0	0	0
		4481000 Erträge aus Kostenerstattungen, Kostenumlagen Land	*20.976,00*	*62.100*	***0***	*0*	*0*	*0*
		4482000 Erträge aus Kostenerstattungen, Kostenumlagen Gemeinden (GV)	*3.652,80*	*0*	***0***	*0*	*0*	*0*
		4483000 Erträge aus Kostenerstattungen, Kostenumlagen Zweckverbände	*148.802,55*	*0*	***0***	*0*	*0*	*0*
		4484000 Erträge aus Kostenerstattungen, Kostenumlagen vom sonstigen öffentlichen Bereich	*1.373,33*	*0*	***0***	*0*	*0*	*0*
45	7	+ sonstige Erträge	150.015,66	0	**0**	0	0	0
		4582110 Erträge aus der Herabsetzung/Auflösung Pensionsrückstellung	*22.539,96*	*0*	***0***	*0*	*0*	*0*
		4582120 Erträge aus der Auflösung oder Herabsetzung der Beihilferückstellung	*127.475,70*	*0*	***0***	*0*	*0*	*0*
	10	**= Erträge**	**325.945,70**	**62.500**	**400**	**400**	**400**	**400**
50	11	Personalaufwendungen	1.044.291,17	0	**0**	0	0	0
		5011000 Beamtinnen und Beamte	*70.884,38*	*0*	***0***	*0*	*0*	*0*
		5012000 Arbeitnehmerinnen und Arbeitnehmer	*363.718,76*	*0*	***0***	*0*	*0*	*0*
		5021001 Beiträge zur Versorgungsausgleichskasse	*308.837,30*	*0*	***0***	*0*	*0*	*0*
		5021002 VAK Solidarumlage	*30.725,70*	*0*	***0***	*0*	*0*	*0*
		5021003 Zuführung zur Versorgungsausgleichsrücklage Beamte	*10.401,30*	*0*	***0***	*0*	*0*	*0*
		5022000 Beiträge zu Versorgungskassen Arbeitnehmer/-innen	*24.953,94*	*0*	***0***	*0*	*0*	*0*
		5032000 Beiträge zur gesetzlichen Sozialversicherung für Arbeitnehmer/-innen	*75.862,94*	*0*	***0***	*0*	*0*	*0*
		5041000 Beihilfe /Unterstützungsleistungen für Beschäftigte	*7.211,75*	*0*	***0***	*0*	*0*	*0*
		5051000 Zuführungen zu Pensionsrückstellungen nach beamtenrechtl. Vorschriften	*12.982,24*	*0*	***0***	*0*	*0*	*0*
		5061000 Zuführungen zu Beihilferückstellungen	*138.712,86*	*0*	***0***	*0*	*0*	*0*
51	12	+ Versorgungsaufwendungen	86.327,40	0	**0**	0	0	0
		5111001 Zuführung zur Versorgungsrücklage Versorgungsempfänger/in	*13.743,18*	*0*	***0***	*0*	*0*	*0*
		5141000 Beihilfe für Versorgungsempfänger	*72.584,22*	*0*	***0***	*0*	*0*	*0*
52	13	+ Aufwendungen für Sach- und Dienstleistungen	134.391,83	240.700	**284.500**	130.700	123.700	122.900
		5211000 Unterhaltung der Grundstücke und baulichen Anlagen	*38.217,31*	*36.000*	***43.000***	*43.000*	*35.000*	*33.000*
		5211005 Wartungskosten	*0,00*	*12.000*	***13.000***	*13.000*	*13.000*	*13.000*
		5241000 Bewirtschaftung der Grundstücke, baulichen Anlagen, u.s.w.	*49.081,80*	*45.000*	***45.000***	*45.700*	*46.400*	*47.100*

Teilergebnisplan 2021

Gemeinde: 01 Kronshagen

Hauptproduktbereich	**1**	**Zentrale Verwaltung**
Produktbereich	**11**	**Innere Verwaltung**
Produktgruppe	**111**	**Verwaltungssteuerung und Service**
Produkt	**11106**	**allg. Innere Verwaltung**

Ertrags- und Aufwandsarten			Ergebnis des Vorvor-jahres	Ansatz des Vorjah-res	**Ansatz des Haus-haltsjahres**	Planung Haus-haltsjahr + 1	Planung Haus-haltsjahr + 2	Planung Haus-haltsjahr + 3
			2019	2020	**2021**	2022	2023	2024
			in EUR	in EUR	**in EUR**	in EUR	in EUR	in EUR
1	2	3	4	5	**6**	7	8	9
		5251000 Haltung von Fahrzeugen	*11.160,87*	*11.500*	***11.500***	*11.700*	*11.800*	*12.000*
		5261000 Dienst- und Schutzkleidung, persönliche Ausrüstungsgegenstände	*899,94*	*0*	***300***	*300*	*300*	*300*
		5262000 Aus- und Fortbildung, Umschulung	*30.620,88*	*13.000*	***16.000***	*11.200*	*11.300*	*11.500*
		5271000 Besondere Verwaltungs- und Betriebsaufwendungen	*4.411,03*	*5.700*	***5.700***	*5.800*	*5.900*	*6.000*
		5271004 Corona-bedingte Mehraufwendungen	*0,00*	*117.500*	***150.000***	*0*	*0*	*0*
57	14	+ bilanzielle Abschreibungen	89.331,54	90.000	**93.800**	95.400	84.800	84.700
		5711000 Abschreibungen auf immaterielle Vermögengegenstände und Sachanlagen	*84.248,91*	*85.000*	***87.700***	*89.300*	*78.700*	*78.700*
		5741000 Abschreibungen auf geleistete Zuwendungen	*5.082,63*	*5.000*	***6.100***	*6.100*	*6.100*	*6.000*
54	16	+ sonstige Aufwendungen	586.579,51	109.100	**136.300**	138.400	140.400	142.500
		5411000 Sonstige Personal- und Versorgungsaufwendungen	*3.597,79*	*2.300*	***2.300***	*2.300*	*2.300*	*2.300*
		5429000 Inanspruchnahme von Rechten und Diensten-sonstige Aufwendungen	*28.406,33*	*32.100*	***32.000***	*32.500*	*33.000*	*33.500*
		5431000 Geschäftsaufwendungen	*76.811,92*	*64.200*	***91.500***	*92.900*	*94.300*	*95.700*
		5441000 Steuern, Versicherungen, Schadensfälle	*10.194,39*	*10.500*	***10.500***	*10.700*	*10.800*	*11.000*
		5453000 Erstattungen von Aufwendungen von Dritten aus lfd. Verw.Tätigkeit Zweckverbände	*429.743,58*	*0*	***0***	*0*	*0*	*0*
		5454000 Erstattungen von Aufwendungen von Dritten aus lfd. Verw.tätigkeit an den sonstigen öffentlichen Bereich	*37.811,50*	*0*	***0***	*0*	*0*	*0*
		5471000 Wertveränderungen bei Sachanlagen	*14,00*	*0*	***0***	*0*	*0*	*0*
	18	**= Aufwendungen (= Zeilen 11 bis 16)**	**1.940.921,45**	**439.800**	**514.600**	**364.500**	**348.900**	**350.100**
	19	**= Ergebnis der laufenden Verwaltungstätigkeit (= Zeilen 10 / 18)**	**-1.614.975,75**	**-377.300**	**-514.200**	**-364.100**	**-348.500**	**-349.700**
	23	**= Ergebnis vor Berücksichtigung der internen Leistungsbeziehungen (= Zeilen 19 und 22)**	**-1.614.975,75**	**-377.300**	**-514.200**	**-364.100**	**-348.500**	**-349.700**
48	24	+ Erträge aus internen Leistungsbeziehungen	284.600,00	309.300	**0**	0	0	0
		4811007 Erträge aus internen Leistungsbeziehungen EDV	*284.600,00*	*309.300*	***0***	*0*	*0*	*0*
58	25	- Aufwendungen aus internen Leistungsbeziehungen	25.627,59	28.100	**28.200**	28.200	28.200	28.200
		5811001 Aufwendungen aus internen Leistungsbeziehungen Bauhof	*7.901,21*	*8.500*	***8.000***	*8.000*	*8.000*	*8.000*
		5811002 Aufwendungen aus internen Leistungsbeziehungen Bürgerhaus	*0,00*	*1.000*	***100***	*100*	*100*	*100*
		5811004 Aufwendungen aus internen Leistungsbeziehungen Gebäudeservice	*17.726,38*	*18.600*	***20.100***	*20.100*	*20.100*	*20.100*
	26	**= Ergebnis (= Zeilen 23, 24, 25)**	**-1.356.003,34**	**-96.100**	**-542.400**	**-392.300**	**-376.700**	**-377.900**
		Nachrichtlich:						
		Nettoabschreibungsaufwand						
	571 + 574	bilanzielle Abschreibungen auf immaterielle Vermögensgegenstände und Sachanlagen sowie geleistete Zuwendungen	89.331,54	90.000	**93.800**	95.400	84.800	84.700
		5711000 Abschreibungen auf immaterielle Vermögengegenstände und Sachanlagen	*84.248,91*	*85.000*	***87.700***	*89.300*	*78.700*	*78.700*
		5741000 Abschreibungen auf geleistete Zuwendungen	*5.082,63*	*5.000*	***6.100***	*6.100*	*6.100*	*6.000*

Teilergebnisplan 2021

Gemeinde: 01 Kronshagen

Hauptproduktbereich	**1**	**Zentrale Verwaltung**
Produktbereich	**11**	**Innere Verwaltung**
Produktgruppe	**111**	**Verwaltungssteuerung und Service**
Produkt	**11106**	**allg. Innere Verwaltung**

Ertrags- und Aufwandsarten			Ergebnis des Vorvor-jahres	Ansatz des Vorjah-res	**Ansatz des Haus-haltsjahres**	Planung Haus-haltsjahr + 1	Planung Haus-haltsjahr + 2	Planung Haus-haltsjahr + 3
			2019	2020	**2021**	2022	2023	2024
			in EUR	in EUR	**in EUR**	in EUR	in EUR	in EUR
1	2	3	4	5	**6**	7	8	9
	416 + 437	- Erträge aus der Auflösung von Sonderposten aus Zuschüssen und Zuweisungen sowie für Beiträge	14,06	0	**0**	0	0	0
		4161000 Erträge aus der Auflösung von Sonderposten aus Zuschüssen	*14,06*	*0*	***0***	*0*	*0*	*0*
		= Nettoabschreibungsaufwand	**89.317,48**	**90.000**	**93.800**	**95.400**	**84.800**	**84.700**

Teilergebnisplan 2021

Gemeinde: 01 Kronshagen

Hauptproduktbereich **1** **Zentrale Verwaltung**
Produktbereich **11** **Innere Verwaltung**
Produktgruppe **111** **Verwaltungssteuerung und Service**
Produkt **11107** **Gebäudeservice u. - reinigung**

Ertrags- und Aufwandsarten			Ergebnis des Vorvor-jahres	Ansatz des Vorjah-res	**Ansatz des Haus-haltsjahres**	Planung Haus-haltsjahr + 1	Planung Haus-haltsjahr + 2	Planung Haus-haltsjahr + 3
			2019	2020	**2021**	2022	2023	2024
			in EUR	in EUR	**in EUR**	in EUR	in EUR	in EUR
1	2	3	4	5	**6**	7	8	9
441 442 446	5	+ privatrechtliche Leistungsentgelte	395,94	0	**0**	0	0	0
		4461001 Ersatzleistungen für Schadensfälle	*395,94*	*0*	***0***	*0*	*0*	*0*
45	7	+ sonstige Erträge	525,34	0	**0**	0	0	0
		4582120 Erträge aus der Auflösung oder Herabsetzung der Beihilferückstellung	*525,34*	*0*	***0***	*0*	*0*	*0*
	10	**= Erträge**	**921,28**	**0**	**0**	**0**	**0**	**0**
50	11	Personalaufwendungen	102.968,62	110.000	**129.100**	130.700	132.200	133.700
		5011000 Beamtinnen und Beamte	*3.340,96*	*0*	***0***	*0*	*0*	*0*
		5012000 Arbeitnehmerinnen und Arbeitnehmer	*76.880,33*	*85.700*	***100.200***	*101.400*	*102.600*	*103.800*
		5022000 Beiträge zu Versorgungskassen Arbeitnehmer/-innen	*5.237,87*	*5.800*	***6.800***	*6.900*	*7.000*	*7.000*
		5032000 Beiträge zur gesetzlichen Sozialversicherung für Arbeitnehmer/-innen	*16.243,96*	*17.800*	***21.200***	*21.500*	*21.700*	*22.000*
		5041000 Beihilfe /Unterstützungsleistungen für Beschäftigte	*587,84*	*700*	***900***	*900*	*900*	*900*
		5051000 Zuführungen zu Pensionsrückstellungen nach beamtenrechtl. Vorschriften	*677,66*	*0*	***0***	*0*	*0*	*0*
52	13	+ Aufwendungen für Sach- und Dienstleistungen	76.197,59	108.400	**101.400**	102.900	104.300	105.800
		5232000 Leasing	*2.259,96*	*2.400*	***2.400***	*2.400*	*2.400*	*2.400*
		5241000 Bewirtschaftung der Grundstücke, baulichen Anlagen, u.s.w.	*66.939,13*	*98.000*	***90.000***	*91.400*	*92.700*	*94.100*
		5251000 Haltung von Fahrzeugen	*4.744,92*	*5.000*	***6.000***	*6.100*	*6.200*	*6.300*
		5261000 Dienst- und Schutzkleidung, persönliche Ausrüstungsgegenstände	*781,49*	*1.000*	***1.000***	*1.000*	*1.000*	*1.000*
		5262000 Aus- und Fortbildung, Umschulung	*75,69*	*0*	***0***	*0*	*0*	*0*
		5271000 Besondere Verwaltungs- und Betriebsaufwendungen	*1.396,40*	*2.000*	***2.000***	*2.000*	*2.000*	*2.000*
57	14	+ bilanzielle Abschreibungen	8.991,68	10.400	**14.800**	15.200	14.200	10.500
		5711000 Abschreibungen auf immaterielle Vermögengegenstände und Sachanlagen	*8.907,29*	*10.400*	***13.700***	*14.100*	*13.100*	*9.500*
		5741000 Abschreibungen auf geleistete Zuwendungen	*84,39*	*0*	***1.100***	*1.100*	*1.100*	*1.000*
54	16	+ sonstige Aufwendungen	186,99	500	**300**	300	300	300
		5431000 Geschäftsaufwendungen	*186,99*	*500*	***300***	*300*	*300*	*300*
	18	**= Aufwendungen (= Zeilen 11 bis 16)**	**188.344,88**	**229.300**	**245.600**	**249.100**	**251.000**	**250.300**
	19	**= Ergebnis der laufenden Verwaltungstätigkeit (= Zeilen 10 / 18)**	**-187.423,60**	**-229.300**	**-245.600**	**-249.100**	**-251.000**	**-250.300**
	23	**= Ergebnis vor Berücksichtigung der internen Leistungsbeziehungen (= Zeilen 19 und 22)**	**-187.423,60**	**-229.300**	**-245.600**	**-249.100**	**-251.000**	**-250.300**
48	24	+ Erträge aus internen Leistungsbeziehungen	191.494,17	236.000	**234.300**	234.300	234.300	234.300
		4811004 Erträge aus internen Leistungsbeziehungen Gebäudeservice	*191.494,17*	*236.000*	***234.300***	*234.300*	*234.300*	*234.300*
58	25	- Aufwendungen aus internen Leistungsbeziehungen	2.353,59	5.800	**21.800**	21.800	21.800	21.800
		5811001 Aufwendungen aus internen Leistungsbeziehungen Bauhof	*553,59*	*1.500*	***1.000***	*1.000*	*1.000*	*1.000*
		5811007 Aufwendungen aus internen Leistungsbeziehungen EDV	*1.800,00*	*4.300*	***20.800***	*20.800*	*20.800*	*20.800*

Teilergebnisplan 2021

Gemeinde: 01 Kronshagen

Hauptproduktbereich	**1**	**Zentrale Verwaltung**
Produktbereich	**11**	**Innere Verwaltung**
Produktgruppe	**111**	**Verwaltungssteuerung und Service**
Produkt	**11107**	**Gebäudeservice u. - reinigung**

Ertrags- und Aufwandsarten			Ergebnis des Vorvor-jahres	Ansatz des Vorjah-res	**Ansatz des Haus-haltsjahres**	Planung Haus-haltsjahr + 1	Planung Haus-haltsjahr + 2	Planung Haus-haltsjahr + 3
			2019	2020	**2021**	2022	2023	2024
			in EUR	in EUR	**in EUR**	in EUR	in EUR	in EUR
1	2	3	4	5	**6**	7	8	9
	26	**= Ergebnis (= Zeilen 23, 24, 25)**	**1.716,98**	**900**	**-33.100**	**-36.600**	**-38.500**	**-37.800**
		Nachrichtlich:						
		Nettoabschreibungsaufwand						
	571 + 574	bilanzielle Abschreibungen auf immaterielle Vermögensgegenstände und Sachanlagen sowie geleistete Zuwendungen	8.991,68	10.400	**14.800**	15.200	14.200	10.500
		5711000 Abschreibungen auf immaterielle Vermögengegenstände und Sachanlagen	*8.907,29*	*10.400*	***13.700***	*14.100*	*13.100*	*9.500*
		5741000 Abschreibungen auf geleistete Zuwendungen	*84,39*	*0*	***1.100***	*1.100*	*1.100*	*1.000*
		= Nettoabschreibungsaufwand	**8.991,68**	**10.400**	**14.800**	**15.200**	**14.200**	**10.500**

Teilergebnisplan 2021

Gemeinde: 01 Kronshagen

Hauptproduktbereich **1** **Zentrale Verwaltung**
Produktbereich **11** **Innere Verwaltung**
Produktgruppe **111** **Verwaltungssteuerung und Service**
Produkt **11108** **Bauverwaltung**

Ertrags- und Aufwandsarten			Ergebnis des Vorvor-jahres	Ansatz des Vorjah-res	**Ansatz des Haus-haltsjahres**	Planung Haus-haltsjahr + 1	Planung Haus-haltsjahr + 2	Planung Haus-haltsjahr + 3
			2019	2020	**2021**	2022	2023	2024
			in EUR	in EUR	**in EUR**	in EUR	in EUR	in EUR
1	2	3	4	5	**6**	7	8	9
43	4	+ öffentlich-rechtliche Leistungsentgelte	17.758,00	0	**0**	0	0	0
		4311000 Verwaltungsgebühren	*17.758,00*	*0*	***0***	*0*	*0*	*0*
441 442 446	5	+ privatrechtliche Leistungsentgelte	191,35	0	**0**	0	0	0
		4461000 Sonstige privatrechtliche Leistungsentgelte	*191,35*	*0*	***0***	*0*	*0*	*0*
45	7	+ sonstige Erträge	9.238,79	0	**0**	0	0	0
		4582120 Erträge aus der Auflösung oder Herabsetzung der Beihilferückstellung	*9.238,79*	*0*	***0***	*0*	*0*	*0*
	10	**= Erträge**	**27.188,14**	**0**	**0**	**0**	**0**	**0**
50	11	Personalaufwendungen	226.926,03	0	**0**	0	0	0
		5011000 Beamtinnen und Beamte	*50.288,80*	*0*	***0***	*0*	*0*	*0*
		5012000 Arbeitnehmerinnen und Arbeitnehmer	*125.184,75*	*0*	***0***	*0*	*0*	*0*
		5022000 Beiträge zu Versorgungskassen Arbeitnehmer/-innen	*8.288,59*	*0*	***0***	*0*	*0*	*0*
		5032000 Beiträge zur gesetzlichen Sozialversicherung für Arbeitnehmer/-innen	*25.788,29*	*0*	***0***	*0*	*0*	*0*
		5041000 Beihilfe /Unterstützungsleistungen für Beschäftigte	*4.572,16*	*0*	***0***	*0*	*0*	*0*
		5051000 Zuführungen zu Pensionsrückstellungen nach beamtenrechtl. Vorschriften	*12.803,44*	*0*	***0***	*0*	*0*	*0*
51	12	+ Versorgungsaufwendungen	55,22	0	**0**	0	0	0
		5111000 Versorgungsbezüge Beamte/-innen	*55,22*	*0*	***0***	*0*	*0*	*0*
52	13	+ Aufwendungen für Sach- und Dienstleistungen	9.880,12	0	**0**	0	0	0
		5262000 Aus- und Fortbildung, Umschulung	*9.374,28*	*0*	***0***	*0*	*0*	*0*
		5271000 Besondere Verwaltungs- und Betriebsaufwendungen	*505,84*	*0*	***0***	*0*	*0*	*0*
57	14	+ bilanzielle Abschreibungen	2.390,30	0	**0**	0	0	0
		5711000 Abschreibungen auf immaterielle Vermögengegenstände und Sachanlagen	*476,80*	*0*	***0***	*0*	*0*	*0*
		5731292 Abschreibungen auf Forderungen aus sonstigen Erträgen	*1.913,50*	*0*	***0***	*0*	*0*	*0*
54	16	+ sonstige Aufwendungen	13.476,45	0	**0**	0	0	0
		5431000 Geschäftsaufwendungen	*13.476,45*	*0*	***0***	*0*	*0*	*0*
	18	**= Aufwendungen (= Zeilen 11 bis 16)**	**252.728,12**	**0**	**0**	**0**	**0**	**0**
	19	**= Ergebnis der laufenden Verwaltungstätigkeit (= Zeilen 10 / 18)**	**-225.539,98**	**0**	**0**	**0**	**0**	**0**
	23	**= Ergebnis vor Berücksichtigung der internen Leistungsbeziehungen (= Zeilen 19 und 22)**	**-225.539,98**	**0**	**0**	**0**	**0**	**0**
58	25	- Aufwendungen aus internen Leistungsbeziehungen	40.000,00	0	**0**	0	0	0
		5811007 Aufwendungen aus internen Leistungsbeziehungen EDV	*40.000,00*	*0*	***0***	*0*	*0*	*0*
	26	**= Ergebnis (= Zeilen 23, 24, 25)**	**-265.539,98**	**0**	**0**	**0**	**0**	**0**
		Nachrichtlich:						
		Nettoabschreibungsaufwand						
	571 + 574	bilanzielle Abschreibungen auf immaterielle Vermögensgegenstände und Sachanlagen sowie geleistete Zuwendungen	476,80	0	**0**	0	0	0

Teilergebnisplan 2021

Gemeinde: 01 Kronshagen

Hauptproduktbereich	**1**	**Zentrale Verwaltung**
Produktbereich	**11**	**Innere Verwaltung**
Produktgruppe	**111**	**Verwaltungssteuerung und Service**
Produkt	**11108**	**Bauverwaltung**

Ertrags- und Aufwandsarten			Ergebnis des Vorvor-jahres	Ansatz des Vorjah-res	**Ansatz des Haus-haltsjahres**	Planung Haus-haltsjahr + 1	Planung Haus-haltsjahr + 2	Planung Haus-haltsjahr + 3
			2019	2020	**2021**	2022	2023	2024
			in EUR	in EUR	**in EUR**	in EUR	in EUR	in EUR
1	2	3	4	5	**6**	7	8	9
		5711000 Abschreibungen auf immaterielle Vermögengegenstände und Sachanlagen	*476,80*	*0*	***0***	*0*	*0*	*0*
		= Nettoabschreibungsaufwand	**476,80**	**0**	**0**	**0**	**0**	**0**

Teilergebnisplan 2021

Gemeinde: 01 Kronshagen

Hauptproduktbereich **1** **Zentrale Verwaltung**
Produktbereich **11** **Innere Verwaltung**
Produktgruppe **111** **Verwaltungssteuerung und Service**
Produkt **11109** **Liegenschaftsverwaltung**

Ertrags- und Aufwandsarten			Ergebnis des Vorvor-jahres	Ansatz des Vorjah-res	**Ansatz des Haus-haltsjahres**	Planung Haus-haltsjahr + 1	Planung Haus-haltsjahr + 2	Planung Haus-haltsjahr + 3
			2019	2020	**2021**	2022	2023	2024
			in EUR	in EUR	**in EUR**	in EUR	in EUR	in EUR
1	2	3	4	5	**6**	7	8	9
41	2	+ Zuwendungen und allgemeine Umlagen	1.546,37	0	**0**	0	0	0
		4161000 Erträge aus der Auflösung von Sonderposten aus Zuschüssen	*724,66*	*0*	***0***	*0*	*0*	*0*
		4162000 Erträge aus der Auflösung von Sonderposten aus Zuweisungen	*821,71*	*0*	***0***	*0*	*0*	*0*
441 442 446	5	+ privatrechtliche Leistungsentgelte	201.810,56	0	**0**	0	0	0
		4411000 Mieten und Pachten	*200.936,92*	*0*	***0***	*0*	*0*	*0*
		4461000 Sonstige privatrechtliche Leistungsentgelte	*694,50*	*0*	***0***	*0*	*0*	*0*
		4461001 Ersatzleistungen für Schadensfälle	*179,14*	*0*	***0***	*0*	*0*	*0*
45	7	+ sonstige Erträge	1.104,20	0	**0**	0	0	0
		4582120 Erträge aus der Auflösung oder Herabsetzung der Beihilferückstellung	*1.104,20*	*0*	***0***	*0*	*0*	*0*
	10	**= Erträge**	**204.461,13**	**0**	**0**	**0**	**0**	**0**
50	11	Personalaufwendungen	21.064,75	0	**0**	0	0	0
		5011000 Beamtinnen und Beamte	*3.204,72*	*0*	***0***	*0*	*0*	*0*
		5012000 Arbeitnehmerinnen und Arbeitnehmer	*12.533,08*	*0*	***0***	*0*	*0*	*0*
		5022000 Beiträge zu Versorgungskassen Arbeitnehmer/-innen	*854,45*	*0*	***0***	*0*	*0*	*0*
		5032000 Beiträge zur gesetzlichen Sozialversicherung für Arbeitnehmer/-innen	*2.627,86*	*0*	***0***	*0*	*0*	*0*
		5041000 Beihilfe /Unterstützungsleistungen für Beschäftigte	*313,98*	*0*	***0***	*0*	*0*	*0*
		5051000 Zuführungen zu Pensionsrückstellungen nach beamtenrechtl. Vorschriften	*1.530,66*	*0*	***0***	*0*	*0*	*0*
52	13	+ Aufwendungen für Sach- und Dienstleistungen	105.622,80	0	**0**	0	0	0
		5211000 Unterhaltung der Grundstücke und baulichen Anlagen	*50.708,87*	*0*	***0***	*0*	*0*	*0*
		5241000 Bewirtschaftung der Grundstücke, baulichen Anlagen, u.s.w.	*54.913,93*	*0*	***0***	*0*	*0*	*0*
57	14	+ bilanzielle Abschreibungen	24.972,92	0	**0**	0	0	0
		5711000 Abschreibungen auf immaterielle Vermögengegenstände und Sachanlagen	*16.089,03*	*0*	***0***	*0*	*0*	*0*
		5731640 Abschreibungen auf Forderungen aus Mieten und Pachten	*2.826,15*	*0*	***0***	*0*	*0*	*0*
		5741000 Abschreibungen auf geleistete Zuwendungen	*6.057,74*	*0*	***0***	*0*	*0*	*0*
53	15	+ Transferaufwendungen	532,84	0	**0**	0	0	0
		5373000 Umlage Landwirtschaftskammer SH	*532,84*	*0*	***0***	*0*	*0*	*0*
54	16	+ sonstige Aufwendungen	9.349,78	0	**0**	0	0	0
		5431000 Geschäftsaufwendungen	*4.855,20*	*0*	***0***	*0*	*0*	*0*
		5458000 Erstattungen von Aufwendungen von Dritten aus lfd. Verw.Tätigkeit übrige Bereiche	*4.494,58*	*0*	***0***	*0*	*0*	*0*
	18	**= Aufwendungen (= Zeilen 11 bis 16)**	**161.543,09**	**0**	**0**	**0**	**0**	**0**
	19	**= Ergebnis der laufenden Verwaltungstätigkeit (= Zeilen 10 / 18)**	**42.918,04**	**0**	**0**	**0**	**0**	**0**
	23	**= Ergebnis vor Berücksichtigung der internen Leistungsbeziehungen (= Zeilen 19 und 22)**	**42.918,04**	**0**	**0**	**0**	**0**	**0**

Teilergebnisplan 2021

Gemeinde: 01 Kronshagen

Hauptproduktbereich **1** **Zentrale Verwaltung**
Produktbereich **11** **Innere Verwaltung**
Produktgruppe **111** **Verwaltungssteuerung und Service**
Produkt **11109** **Liegenschaftsverwaltung**

Ertrags- und Aufwandsarten			Ergebnis des Vorvor-jahres	Ansatz des Vorjah-res	**Ansatz des Haus-haltsjahres**	Planung Haus-haltsjahr + 1	Planung Haus-haltsjahr + 2	Planung Haus-haltsjahr + 3
			2019	2020	**2021**	2022	2023	2024
			in EUR	in EUR	**in EUR**	in EUR	in EUR	in EUR
1	2	3	4	5	**6**	7	8	9
58	25	- Aufwendungen aus internen Leistungsbeziehungen	10.187,73	0	**0**	0	0	0
		5811001 Aufwendungen aus internen Leistungsbeziehungen Bauhof	*10.187,73*	*0*	***0***	*0*	*0*	*0*
	26	**= Ergebnis (= Zeilen 23, 24, 25)**	**32.730,31**	**0**	**0**	**0**	**0**	**0**
		Nachrichtlich:						
		Nettoabschreibungsaufwand						
	571 + 574	bilanzielle Abschreibungen auf immaterielle Vermögensgegenstände und Sachanlagen sowie geleistete Zuwendungen	22.146,77	0	**0**	0	0	0
		5711000 Abschreibungen auf immaterielle Vermögengegenstände und Sachanlagen	*16.089,03*	*0*	***0***	*0*	*0*	*0*
		5741000 Abschreibungen auf geleistete Zuwendungen	*6.057,74*	*0*	***0***	*0*	*0*	*0*
	416 + 437	- Erträge aus der Auflösung von Sonderposten aus Zuschüssen und Zuweisungen sowie für Beiträge	1.546,37	0	**0**	0	0	0
		4161000 Erträge aus der Auflösung von Sonderposten aus Zuschüssen	*724,66*	*0*	***0***	*0*	*0*	*0*
		4162000 Erträge aus der Auflösung von Sonderposten aus Zuweisungen	*821,71*	*0*	***0***	*0*	*0*	*0*
		= Nettoabschreibungsaufwand	**20.600,40**	**0**	**0**	**0**	**0**	**0**

Teilergebnisplan 2021

Gemeinde: 01 Kronshagen

Hauptproduktbereich **1** **Zentrale Verwaltung**
Produktbereich **11** **Innere Verwaltung**
Produktgruppe **111** **Verwaltungssteuerung und Service**
Produkt **11110** **Seniorenbeirat**

Ertrags- und Aufwandsarten			Ergebnis des Vorvor-jahres	Ansatz des Vorjah-res	**Ansatz des Haus-haltsjahres**	Planung Haus-haltsjahr + 1	Planung Haus-haltsjahr + 2	Planung Haus-haltsjahr + 3
			2019	2020	**2021**	2022	2023	2024
			in EUR	in EUR	**in EUR**	in EUR	in EUR	in EUR
1	2	3	4	5	**6**	7	8	9
441 442 446	5	+ privatrechtliche Leistungsentgelte	761,50	400	**400**	400	400	400
		4461000 Sonstige privatrechtliche Leistungsentgelte	*761,50*	*400*	***400***	*400*	*400*	*400*
45	7	+ sonstige Erträge	440,75	0	**0**	0	0	0
		4582120 Erträge aus der Auflösung oder Herabsetzung der Beihilferückstellung	*440,75*	*0*	***0***	*0*	*0*	*0*
	10	**= Erträge**	**1.202,25**	**400**	**400**	**400**	**400**	**400**
50	11	Personalaufwendungen	5.648,47	0	**0**	0	0	0
		5011000 Beamtinnen und Beamte	*2.047,78*	*0*	***0***	*0*	*0*	*0*
		5012000 Arbeitnehmerinnen und Arbeitnehmer	*2.221,03*	*0*	***0***	*0*	*0*	*0*
		5022000 Beiträge zu Versorgungskassen Arbeitnehmer/-innen	*160,95*	*0*	***0***	*0*	*0*	*0*
		5032000 Beiträge zur gesetzlichen Sozialversicherung für Arbeitnehmer/-innen	*445,05*	*0*	***0***	*0*	*0*	*0*
		5041000 Beihilfe /Unterstützungsleistungen für Beschäftigte	*171,97*	*0*	***0***	*0*	*0*	*0*
		5051000 Zuführungen zu Pensionsrückstellungen nach beamtenrechtl. Vorschriften	*601,69*	*0*	***0***	*0*	*0*	*0*
52	13	+ Aufwendungen für Sach- und Dienstleistungen	1.851,38	0	**0**	0	0	0
		5291001 25-jähriges Jubiläum	*1.851,38*	*0*	***0***	*0*	*0*	*0*
57	14	+ bilanzielle Abschreibungen	71,88	100	**100**	0	0	0
		5711000 Abschreibungen auf immaterielle Vermögengegenstände und Sachanlagen	*71,88*	*100*	***100***	*0*	*0*	*0*
54	16	+ sonstige Aufwendungen	2.890,77	5.100	**5.500**	5.500	5.500	5.500
		5421000 Inanspruchnahme von Rechten und Diensten-Aufwendungen für ehrenamtliche und sonstige Tätigkeiten	*1.584,00*	*3.100*	***3.500***	*3.500*	*3.500*	*3.500*
		5431000 Geschäftsaufwendungen	*1.306,77*	*2.000*	***2.000***	*2.000*	*2.000*	*2.000*
	18	**= Aufwendungen (= Zeilen 11 bis 16)**	**10.462,50**	**5.200**	**5.600**	**5.500**	**5.500**	**5.500**
	19	**= Ergebnis der laufenden Verwaltungstätigkeit (= Zeilen 10 / 18)**	**-9.260,25**	**-4.800**	**-5.200**	**-5.100**	**-5.100**	**-5.100**
	23	**= Ergebnis vor Berücksichtigung der internen Leistungsbeziehungen (= Zeilen 19 und 22)**	**-9.260,25**	**-4.800**	**-5.200**	**-5.100**	**-5.100**	**-5.100**
58	25	- Aufwendungen aus internen Leistungsbeziehungen	1.885,50	3.000	**11.800**	11.800	11.800	11.800
		5811002 Aufwendungen aus internen Leistungsbeziehungen Bürgerhaus	*1.885,50*	*1.000*	***2.000***	*2.000*	*2.000*	*2.000*
		5811007 Aufwendungen aus internen Leistungsbeziehungen EDV	*0,00*	*2.000*	***9.800***	*9.800*	*9.800*	*9.800*
	26	**= Ergebnis (= Zeilen 23, 24, 25)**	**-11.145,75**	**-7.800**	**-17.000**	**-16.900**	**-16.900**	**-16.900**
		Nachrichtlich:						
		Nettoabschreibungsaufwand						
	571 + 574	bilanzielle Abschreibungen auf immaterielle Vermögensgegenstände und Sachanlagen sowie geleistete Zuwendungen	71,88	100	**100**	0	0	0
		5711000 Abschreibungen auf immaterielle Vermögengegenstände und Sachanlagen	*71,88*	*100*	***100***	*0*	*0*	*0*

Teilergebnisplan 2021

Gemeinde: 01 Kronshagen

Hauptproduktbereich	**1**	**Zentrale Verwaltung**
Produktbereich	**11**	**Innere Verwaltung**
Produktgruppe	**111**	**Verwaltungssteuerung und Service**
Produkt	**11110**	**Seniorenbeirat**

Ertrags- und Aufwandsarten			Ergebnis des Vorvor-jahres	Ansatz des Vorjah-res	**Ansatz des Haus-haltsjahres**	Planung Haus-haltsjahr + 1	Planung Haus-haltsjahr + 2	Planung Haus-haltsjahr + 3
			2019	2020	**2021**	2022	2023	2024
			in EUR	in EUR	**in EUR**	in EUR	in EUR	in EUR
1	2	3	4	5	**6**	7	8	9
		= Nettoabschreibungsaufwand	**71,88**	**100**	**100**	**0**	**0**	**0**

Teilergebnisplan 2021

Gemeinde: 01 Kronshagen

Hauptproduktbereich	**1**	**Zentrale Verwaltung**
Produktbereich	**11**	**Innere Verwaltung**
Produktgruppe	**111**	**Verwaltungssteuerung und Service**
Produkt	**11111**	**Pflege freundschaftlicher und partnerschaftlicher Beziehungen**

Ertrags- und Aufwandsarten			Ergebnis des Vorvor-jahres	Ansatz des Vorjah-res	**Ansatz des Haus-haltsjahres**	Planung Haus-haltsjahr + 1	Planung Haus-haltsjahr + 2	Planung Haus-haltsjahr + 3
			2019	2020	**2021**	2022	2023	2024
			in EUR	in EUR	**in EUR**	in EUR	in EUR	in EUR
1	2	3	4	5	**6**	7	8	9
52	13	+ Aufwendungen für Sach- und Dienstleistungen	724,35	7.000	**7.000**	7.100	7.200	7.300
		5291000 Aufwendungen für sonstige Dienstleistungen	*724,35*	*7.000*	***7.000***	*7.100*	*7.200*	*7.300*
53	15	+ Transferaufwendungen	1.400,00	1.400	**1.900**	0	0	0
		5318000 Zuweisungen und Zuschüsse für lfd. Zwecke übrige Bereiche	*1.400,00*	*1.400*	***1.900***	*0*	*0*	*0*
	18	**= Aufwendungen (= Zeilen 11 bis 16)**	**2.124,35**	**8.400**	**8.900**	**7.100**	**7.200**	**7.300**
	19	**= Ergebnis der laufenden Verwaltungstätigkeit (= Zeilen 10 / 18)**	**-2.124,35**	**-8.400**	**-8.900**	**-7.100**	**-7.200**	**-7.300**
	23	**= Ergebnis vor Berücksichtigung der internen Leistungsbeziehungen (= Zeilen 19 und 22)**	**-2.124,35**	**-8.400**	**-8.900**	**-7.100**	**-7.200**	**-7.300**
	26	**= Ergebnis (= Zeilen 23, 24, 25)**	**-2.124,35**	**-8.400**	**-8.900**	**-7.100**	**-7.200**	**-7.300**

Teilergebnisplan 2021

Gemeinde: 01 Kronshagen

Hauptproduktbereich	**1**	**Zentrale Verwaltung**
Produktbereich	**11**	**Innere Verwaltung**
Produktgruppe	**111**	**Verwaltungssteuerung und Service**
Produkt	**11120**	**Bürgermeister- und Gemeindevertretungsbüro**

Ertrags- und Aufwandsarten			Ergebnis des Vorvor-jahres	Ansatz des Vorjah-res	**Ansatz des Haus-haltsjahres**	Planung Haus-haltsjahr + 1	Planung Haus-haltsjahr + 2	Planung Haus-haltsjahr + 3
			2019	2020	**2021**	2022	2023	2024
			in EUR	in EUR	**in EUR**	in EUR	in EUR	in EUR
1	2	3	4	5	**6**	7	8	9
45	7	+ sonstige Erträge	0,00	21.500	**700**	0	4.800	0
		4582120 Erträge aus der Auflösung oder Herabsetzung der Beihilferückstellung	*0,00*	*21.500*	***700***	*0*	*4.800*	*0*
	10	**= Erträge**	**0,00**	**21.500**	**700**	**0**	**4.800**	**0**
50	11	Personalaufwendungen	0,00	164.900	**184.900**	184.400	186.500	198.300
		5011000 Beamtinnen und Beamte	*0,00*	*71.900*	***51.200***	*51.700*	*52.200*	*52.800*
		5012000 Arbeitnehmerinnen und Arbeitnehmer	*0,00*	*51.300*	***74.600***	*75.300*	*76.100*	*76.900*
		5022000 Beiträge zu Versorgungskassen Arbeitnehmer/-innen	*0,00*	*3.500*	***5.100***	*5.200*	*5.200*	*5.300*
		5032000 Beiträge zur gesetzlichen Sozialversicherung für Arbeitnehmer/-innen	*0,00*	*10.700*	***15.800***	*16.000*	*16.100*	*16.300*
		5041000 Beihilfe /Unterstützungsleistungen für Beschäftigte	*0,00*	*3.300*	***2.700***	*2.700*	*2.800*	*2.800*
		5051000 Zuführungen zu Pensionsrückstellungen nach beamtenrechtl. Vorschriften	*0,00*	*24.200*	***33.400***	*33.500*	*34.100*	*34.600*
		5061000 Zuführungen zu Beihilferückstellungen	*0,00*	*0*	***2.100***	*0*	*0*	*9.600*
52	13	+ Aufwendungen für Sach- und Dienstleistungen	0,00	1.500	**1.500**	1.500	1.500	1.600
		5262000 Aus- und Fortbildung, Umschulung	*0,00*	*1.300*	***1.300***	*1.300*	*1.300*	*1.400*
		5271000 Besondere Verwaltungs- und Betriebsaufwendungen	*0,00*	*200*	***200***	*200*	*200*	*200*
54	16	+ sonstige Aufwendungen	0,00	700	**700**	700	700	700
		5431000 Geschäftsaufwendungen	*0,00*	*700*	***700***	*700*	*700*	*700*
	18	**= Aufwendungen (= Zeilen 11 bis 16)**	**0,00**	**167.100**	**187.100**	**186.600**	**188.700**	**200.600**
	19	**= Ergebnis der laufenden Verwaltungstätigkeit (= Zeilen 10 / 18)**	**0,00**	**-145.600**	**-186.400**	**-186.600**	**-183.900**	**-200.600**
	23	**= Ergebnis vor Berücksichtigung der internen Leistungsbeziehungen (= Zeilen 19 und 22)**	**0,00**	**-145.600**	**-186.400**	**-186.600**	**-183.900**	**-200.600**
58	25	- Aufwendungen aus internen Leistungsbeziehungen	0,00	3.000	**5.700**	5.700	5.700	5.700
		5811007 Aufwendungen aus internen Leistungsbeziehungen EDV	*0,00*	*3.000*	***5.700***	*5.700*	*5.700*	*5.700*
	26	**= Ergebnis (= Zeilen 23, 24, 25)**	**0,00**	**-148.600**	**-192.100**	**-192.300**	**-189.600**	**-206.300**

Teilergebnisplan 2021

Gemeinde: 01 Kronshagen

Hauptproduktbereich **1** **Zentrale Verwaltung**
Produktbereich **11** **Innere Verwaltung**
Produktgruppe **111** **Verwaltungssteuerung und Service**
Produkt **11130** **Verwaltung Fachbereich Zentrale Dienste und öffentl. Sicherheit**

Ertrags- und Aufwandsarten			Ergebnis des Vorvor-jahres	Ansatz des Vorjah-res	**Ansatz des Haus-haltsjahres**	Planung Haus-haltsjahr + 1	Planung Haus-haltsjahr + 2	Planung Haus-haltsjahr + 3
			2019	2020	**2021**	2022	2023	2024
			in EUR	in EUR	**in EUR**	in EUR	in EUR	in EUR
1	2	3	4	5	**6**	7	8	9
448	6	+ Kostenerstattungen und Kostenumlagen	0,00	153.700	**154.900**	158.800	162.800	166.900
		4483000 Erträge aus Kostenerstattungen, Kostenumlagen Zweckverbände	*0,00*	*153.700*	***154.900***	*158.800*	*162.800*	*166.900*
45	7	+ sonstige Erträge	0,00	32.100	**1.000**	0	6.500	0
		4582120 Erträge aus der Auflösung oder Herabsetzung der Beihilferückstellung	*0,00*	*32.100*	***1.000***	*0*	*6.500*	*0*
	10	**= Erträge**	**0,00**	**185.800**	**155.900**	**158.800**	**169.300**	**166.900**
50	11	Personalaufwendungen	0,00	676.400	**846.900**	852.800	861.700	883.700
		5011000 Beamtinnen und Beamte	*0,00*	*136.000*	***147.700***	*149.200*	*150.700*	*152.200*
		5012000 Arbeitnehmerinnen und Arbeitnehmer	*0,00*	*390.600*	***501.500***	*506.500*	*511.600*	*516.700*
		5022000 Beiträge zu Versorgungskassen Arbeitnehmer/-innen	*0,00*	*26.400*	***34.300***	*34.600*	*35.000*	*35.300*
		5032000 Beiträge zur gesetzlichen Sozialversicherung für Arbeitnehmer/-innen	*0,00*	*81.400*	***106.000***	*107.100*	*108.100*	*109.200*
		5041000 Beihilfe /Unterstützungsleistungen für Beschäftigte	*0,00*	*8.500*	***9.300***	*9.400*	*9.600*	*9.700*
		5051000 Zuführungen zu Pensionsrückstellungen nach beamtenrechtl. Vorschriften	*0,00*	*33.500*	***45.200***	*46.000*	*46.700*	*47.400*
		5061000 Zuführungen zu Beihilferückstellungen	*0,00*	*0*	***2.900***	*0*	*0*	*13.200*
52	13	+ Aufwendungen für Sach- und Dienstleistungen	0,00	7.200	**7.200**	7.300	7.400	7.500
		5262000 Aus- und Fortbildung, Umschulung	*0,00*	*7.000*	***7.000***	*7.100*	*7.200*	*7.300*
		5271000 Besondere Verwaltungs- und Betriebsaufwendungen	*0,00*	*200*	***200***	*200*	*200*	*200*
54	16	+ sonstige Aufwendungen	0,00	700	**700**	700	700	700
		5431000 Geschäftsaufwendungen	*0,00*	*700*	***700***	*700*	*700*	*700*
	18	**= Aufwendungen (= Zeilen 11 bis 16)**	**0,00**	**684.300**	**854.800**	**860.800**	**869.800**	**891.900**
	19	**= Ergebnis der laufenden Verwaltungstätigkeit (= Zeilen 10 / 18)**	**0,00**	**-498.500**	**-698.900**	**-702.000**	**-700.500**	**-725.000**
	23	**= Ergebnis vor Berücksichtigung der internen Leistungsbeziehungen (= Zeilen 19 und 22)**	**0,00**	**-498.500**	**-698.900**	**-702.000**	**-700.500**	**-725.000**
58	25	- Aufwendungen aus internen Leistungsbeziehungen	0,00	7.200	**89.400**	89.400	89.400	89.400
		5811007 Aufwendungen aus internen Leistungsbeziehungen EDV	*0,00*	*7.200*	***89.400***	*89.400*	*89.400*	*89.400*
	26	**= Ergebnis (= Zeilen 23, 24, 25)**	**0,00**	**-505.700**	**-788.300**	**-791.400**	**-789.900**	**-814.400**

Teilergebnisplan 2021

Gemeinde: 01 Kronshagen

Hauptproduktbereich	**1**	**Zentrale Verwaltung**
Produktbereich	**11**	**Innere Verwaltung**
Produktgruppe	**111**	**Verwaltungssteuerung und Service**
Produkt	**11131**	**EDV**

Ertrags- und Aufwandsarten			Ergebnis des Vorvor-jahres	Ansatz des Vorjah-res	**Ansatz des Haus-haltsjahres**	Planung Haus-haltsjahr + 1	Planung Haus-haltsjahr + 2	Planung Haus-haltsjahr + 3
			2019	2020	**2021**	2022	2023	2024
			in EUR	in EUR	**in EUR**	in EUR	in EUR	in EUR
1	2	3	4	5	**6**	7	8	9
448	6	+ Kostenerstattungen und Kostenumlagen	0,00	3.500	**3.500**	3.500	3.500	3.500
		4482000 Erträge aus Kostenerstattungen, Kostenumlagen Gemeinden (GV)	*0,00*	*3.500*	***3.500***	*3.500*	*3.500*	*3.500*
	10	**= Erträge**	**0,00**	**3.500**	**3.500**	**3.500**	**3.500**	**3.500**
53	15	+ Transferaufwendungen	0,00	462.000	**649.300**	600.000	610.000	620.000
		5373000 Umlage IT-Zweckverband Kommunit	*0,00*	*462.000*	***649.300***	*600.000*	*610.000*	*620.000*
54	16	+ sonstige Aufwendungen	0,00	12.000	**10.000**	10.000	10.000	10.000
		5453000 Erstattungen von Aufwendungen von Dritten aus lfd. Verw.Tätigkeit Zweckverbände	*0,00*	*12.000*	***10.000***	*10.000*	*10.000*	*10.000*
	18	**= Aufwendungen (= Zeilen 11 bis 16)**	**0,00**	**474.000**	**659.300**	**610.000**	**620.000**	**630.000**
	19	**= Ergebnis der laufenden Verwaltungstätigkeit (= Zeilen 10 / 18)**	**0,00**	**-470.500**	**-655.800**	**-606.500**	**-616.500**	**-626.500**
	23	**= Ergebnis vor Berücksichtigung der internen Leistungsbeziehungen (= Zeilen 19 und 22)**	**0,00**	**-470.500**	**-655.800**	**-606.500**	**-616.500**	**-626.500**
48	24	+ Erträge aus internen Leistungsbeziehungen	0,00	0	**649.300**	600.000	610.000	620.000
		4811007 Erträge aus internen Leistungsbeziehungen EDV	*0,00*	*0*	***649.300***	*600.000*	*610.000*	*620.000*
58	25	- Aufwendungen aus internen Leistungsbeziehungen	0,00	0	**194.400**	145.100	155.100	165.100
		5811007 Aufwendungen aus internen Leistungsbeziehungen EDV	*0,00*	*0*	***194.400***	*145.100*	*155.100*	*165.100*
	26	**= Ergebnis (= Zeilen 23, 24, 25)**	**0,00**	**-470.500**	**-200.900**	**-151.600**	**-161.600**	**-171.600**

Teilergebnisplan 2021

Gemeinde: 01 Kronshagen

Hauptproduktbereich	**1**	**Zentrale Verwaltung**
Produktbereich	**11**	**Innere Verwaltung**
Produktgruppe	**111**	**Verwaltungssteuerung und Service**
Produkt	**11140**	**Verwaltung Fachbereich Finanzen und Personal**

Ertrags- und Aufwandsarten			Ergebnis des Vorvor-jahres	Ansatz des Vorjah-res	**Ansatz des Haus-haltsjahres**	Planung Haus-haltsjahr + 1	Planung Haus-haltsjahr + 2	Planung Haus-haltsjahr + 3
			2019	2020	**2021**	2022	2023	2024
			in EUR	in EUR	**in EUR**	in EUR	in EUR	in EUR
1	2	3	4	5	**6**	7	8	9
45	7	+ sonstige Erträge	0,00	15.500	**800**	0	4.700	0
		4582120 Erträge aus der Auflösung oder Herabsetzung der Beihilferückstellung	*0,00*	*15.500*	***800***	*0*	*4.700*	*0*
	10	**= Erträge**	**0,00**	**15.500**	**800**	**0**	**4.700**	**0**
50	11	Personalaufwendungen	0,00	488.600	**534.100**	538.900	544.600	550.300
		5011000 Beamtinnen und Beamte	*0,00*	*122.900*	***158.200***	*159.800*	*161.400*	*163.000*
		5012000 Arbeitnehmerinnen und Arbeitnehmer	*0,00*	*269.700*	***259.600***	*262.200*	*264.800*	*267.500*
		5022000 Beiträge zu Versorgungskassen Arbeitnehmer/-innen	*0,00*	*18.200*	***17.700***	*17.900*	*18.100*	*18.200*
		5032000 Beiträge zur gesetzlichen Sozialversicherung für Arbeitnehmer/-innen	*0,00*	*56.200*	***54.900***	*55.400*	*56.000*	*56.600*
		5041000 Beihilfe /Unterstützungsleistungen für Beschäftigte	*0,00*	*7.100*	***8.000***	*8.100*	*8.200*	*8.400*
		5051000 Zuführungen zu Pensionsrückstellungen nach beamtenrechtl. Vorschriften	*0,00*	*14.500*	***33.300***	*35.500*	*36.100*	*26.600*
		5061000 Zuführungen zu Beihilferückstellungen	*0,00*	*0*	***2.400***	*0*	*0*	*10.000*
52	13	+ Aufwendungen für Sach- und Dienstleistungen	0,00	6.300	**6.200**	6.300	6.400	6.500
		5262000 Aus- und Fortbildung, Umschulung	*0,00*	*6.100*	***6.000***	*6.100*	*6.200*	*6.300*
		5271000 Besondere Verwaltungs- und Betriebsaufwendungen	*0,00*	*200*	***200***	*200*	*200*	*200*
54	16	+ sonstige Aufwendungen	0,00	700	**700**	700	700	700
		5431000 Geschäftsaufwendungen	*0,00*	*700*	***700***	*700*	*700*	*700*
	18	**= Aufwendungen (= Zeilen 11 bis 16)**	**0,00**	**495.600**	**541.000**	**545.900**	**551.700**	**557.500**
	19	**= Ergebnis der laufenden Verwaltungstätigkeit (= Zeilen 10 / 18)**	**0,00**	**-480.100**	**-540.200**	**-545.900**	**-547.000**	**-557.500**
	23	**= Ergebnis vor Berücksichtigung der internen Leistungsbeziehungen (= Zeilen 19 und 22)**	**0,00**	**-480.100**	**-540.200**	**-545.900**	**-547.000**	**-557.500**
58	25	- Aufwendungen aus internen Leistungsbeziehungen	0,00	7.300	**67.000**	67.000	67.000	67.000
		5811007 Aufwendungen aus internen Leistungsbeziehungen EDV	*0,00*	*7.300*	***67.000***	*67.000*	*67.000*	*67.000*
	26	**= Ergebnis (= Zeilen 23, 24, 25)**	**0,00**	**-487.400**	**-607.200**	**-612.900**	**-614.000**	**-624.500**

Teilergebnisplan 2021

Gemeinde: 01 Kronshagen

Hauptproduktbereich **1** **Zentrale Verwaltung**
Produktbereich **11** **Innere Verwaltung**
Produktgruppe **111** **Verwaltungssteuerung und Service**
Produkt **11141** **Finanzmanagement**

Ertrags- und Aufwandsarten			Ergebnis des Vorvor-jahres	Ansatz des Vorjah-res	**Ansatz des Haus-haltsjahres**	Planung Haus-haltsjahr + 1	Planung Haus-haltsjahr + 2	Planung Haus-haltsjahr + 3
			2019	2020	**2021**	2022	2023	2024
			in EUR	in EUR	**in EUR**	in EUR	in EUR	in EUR
1	2	3	4	5	**6**	7	8	9
43	4	+ öffentlich-rechtliche Leistungsentgelte	0,00	100	**100**	100	100	100
		4311000 Verwaltungsgebühren	*0,00*	*100*	***100***	*100*	*100*	*100*
448	6	+ Kostenerstattungen und Kostenumlagen	0,00	3.000	**2.500**	2.500	2.500	2.500
		4482000 Erträge aus Kostenerstattungen, Kostenumlagen Gemeinden (GV)	*0,00*	*3.000*	***2.500***	*2.500*	*2.500*	*2.500*
45	7	+ sonstige Erträge	0,00	10.000	**5.000**	5.000	5.000	5.000
		4562000 Säumniszuschläge (Absummierungskonto)	*0,00*	*10.000*	***5.000***	*5.000*	*5.000*	*5.000*
	10	**= Erträge**	**0,00**	**13.100**	**7.600**	**7.600**	**7.600**	**7.600**
52	13	+ Aufwendungen für Sach- und Dienstleistungen	0,00	500	**500**	500	500	500
		5271000 Besondere Verwaltungs- und Betriebsaufwendungen	*0,00*	*500*	***500***	*500*	*500*	*500*
57	14	+ bilanzielle Abschreibungen	0,00	100	**0**	0	0	0
		5711000 Abschreibungen auf immaterielle Vermögengegenstände und Sachanlagen	*0,00*	*100*	***0***	*0*	*0*	*0*
54	16	+ sonstige Aufwendungen	0,00	13.500	**12.500**	11.700	11.800	12.000
		5431000 Geschäftsaufwendungen	*0,00*	*13.500*	***12.500***	*11.700*	*11.800*	*12.000*
	18	**= Aufwendungen (= Zeilen 11 bis 16)**	**0,00**	**14.100**	**13.000**	**12.200**	**12.300**	**12.500**
	19	**= Ergebnis der laufenden Verwaltungstätigkeit (= Zeilen 10 / 18)**	**0,00**	**-1.000**	**-5.400**	**-4.600**	**-4.700**	**-4.900**
	23	**= Ergebnis vor Berücksichtigung der internen Leistungsbeziehungen (= Zeilen 19 und 22)**	**0,00**	**-1.000**	**-5.400**	**-4.600**	**-4.700**	**-4.900**
48	24	+ Erträge aus internen Leistungsbeziehungen	0,00	5.000	**5.000**	5.000	5.000	5.000
		4811005 Erträge aus internen Leistungsbeziehungen Abwasser	*0,00*	*5.000*	***5.000***	*5.000*	*5.000*	*5.000*
	26	**= Ergebnis (= Zeilen 23, 24, 25)**	**0,00**	**4.000**	**-400**	**400**	**300**	**100**
		Nachrichtlich:						
		Nettoabschreibungsaufwand						
	571 + 574	bilanzielle Abschreibungen auf immaterielle Vermögensgegenstände und Sachanlagen sowie geleistete Zuwendungen	0,00	100	**0**	0	0	0
		5711000 Abschreibungen auf immaterielle Vermögengegenstände und Sachanlagen	*0,00*	*100*	***0***	*0*	*0*	*0*
		= Nettoabschreibungsaufwand	**0,00**	**100**	**0**	**0**	**0**	**0**

Teilergebnisplan 2021

Gemeinde: 01 Kronshagen

Hauptproduktbereich	**1**	**Zentrale Verwaltung**
Produktbereich	**11**	**Innere Verwaltung**
Produktgruppe	**111**	**Verwaltungssteuerung und Service**
Produkt	**11142**	**Personalmanagement**

Ertrags- und Aufwandsarten			Ergebnis des Vorvor-jahres	Ansatz des Vorjah-res	**Ansatz des Haus-haltsjahres**	Planung Haus-haltsjahr + 1	Planung Haus-haltsjahr + 2	Planung Haus-haltsjahr + 3
			2019	2020	**2021**	2022	2023	2024
			in EUR	in EUR	**in EUR**	in EUR	in EUR	in EUR
1	2	3	4	5	**6**	7	8	9
441 442 446	5	+ privatrechtliche Leistungsentgelte	0,00	200	**200**	200	200	200
		4461000 Sonstige privatrechtliche Leistungsentgelte	*0,00*	*200*	***200***	*200*	*200*	*200*
	10	**= Erträge**	**0,00**	**200**	**200**	**200**	**200**	**200**
50	11	Personalaufwendungen	0,00	415.600	**415.300**	425.700	436.300	447.400
		5021001 Beiträge zur Versorgungsausgleichskasse	*0,00*	*415.600*	***415.300***	*425.700*	*436.300*	*447.400*
52	13	+ Aufwendungen für Sach- und Dienstleistungen	0,00	13.500	**18.000**	18.300	18.500	18.800
		5262000 Aus- und Fortbildung, Umschulung	*0,00*	*13.500*	***18.000***	*18.300*	*18.500*	*18.800*
57	14	+ bilanzielle Abschreibungen	0,00	0	**100**	100	100	0
		5711000 Abschreibungen auf immaterielle Vermögengegenstände und Sachanlagen	*0,00*	*0*	***100***	*100*	*100*	*0*
54	16	+ sonstige Aufwendungen	0,00	79.000	**85.000**	86.200	87.600	88.800
		5431000 Geschäftsaufwendungen	*0,00*	*40.000*	***42.500***	*43.100*	*43.800*	*44.400*
		5454000 Erstattungen von Aufwendungen von Dritten aus lfd. Verw.tätigkeit an den sonstig	*0,00*	*39.000*	***42.500***	*43.100*	*43.800*	*44.400*
	18	**= Aufwendungen (= Zeilen 11 bis 16)**	**0,00**	**508.100**	**518.400**	**530.300**	**542.500**	**555.000**
	19	**= Ergebnis der laufenden Verwaltungstätigkeit (= Zeilen 10 / 18)**	**0,00**	**-507.900**	**-518.200**	**-530.100**	**-542.300**	**-554.800**
	23	**= Ergebnis vor Berücksichtigung der internen Leistungsbeziehungen (= Zeilen 19 und 22)**	**0,00**	**-507.900**	**-518.200**	**-530.100**	**-542.300**	**-554.800**
	26	**= Ergebnis (= Zeilen 23, 24, 25)**	**0,00**	**-507.900**	**-518.200**	**-530.100**	**-542.300**	**-554.800**
		Nachrichtlich:						
		Nettoabschreibungsaufwand						
	571 + 574	bilanzielle Abschreibungen auf immaterielle Vermögensgegenstände und Sachanlagen sowie geleistete Zuwendungen	0,00	0	**100**	100	100	0
		5711000 Abschreibungen auf immaterielle Vermögengegenstände und Sachanlagen	*0,00*	*0*	***100***	*100*	*100*	*0*
		= Nettoabschreibungsaufwand	**0,00**	**0**	**100**	**100**	**100**	**0**

Teilergebnisplan 2021

Gemeinde: 01 Kronshagen

Hauptproduktbereich	**1**	**Zentrale Verwaltung**
Produktbereich	**11**	**Innere Verwaltung**
Produktgruppe	**111**	**Verwaltungssteuerung und Service**
Produkt	**11143**	**Angelegenheiten der Versorgungsempfänger/innen**

Ertrags- und Aufwandsarten			Ergebnis des Vorvor-jahres	Ansatz des Vorjah-res	**Ansatz des Haus-haltsjahres**	Planung Haus-haltsjahr + 1	Planung Haus-haltsjahr + 2	Planung Haus-haltsjahr + 3
			2019	2020	**2021**	2022	2023	2024
			in EUR	in EUR	**in EUR**	in EUR	in EUR	in EUR
1	2	3	4	5	**6**	7	8	9
45	7	+ sonstige Erträge	0,00	328.200	**182.100**	168.300	200.600	122.100
		4582110 Erträge aus der Auflösung oder Herabsetzung der Pensionsrückstellung	*0,00*	*114.000*	***118.800***	*123.500*	*121.600*	*119.800*
		4582120 Erträge aus der Auflösung oder Herabsetzung der Beihilferückstellung	*0,00*	*214.200*	***63.300***	*44.800*	*79.000*	*2.300*
	10	**= Erträge**	**0,00**	**328.200**	**182.100**	**168.300**	**200.600**	**122.100**
51	12	+ Versorgungsaufwendungen	0,00	109.000	**619.600**	116.000	118.000	125.800
		5111000 Versorgungsbezüge Beamte/-innen	*0,00*	*39.000*	***34.000***	*35.000*	*36.000*	*37.000*
		5141000 Beihilfe für Versorgungsempfänger	*0,00*	*70.000*	***80.000***	*81.000*	*82.000*	*83.000*
		5151000 Zuführungen zu Pensionsrückstellungen für Versorgungsempfänger/innen	*0,00*	*0*	***430.000***	*0*	*0*	*0*
		5161000 Zuführungen zu Beihilferückstellungen für Versorgungsempfänger/innen	*0,00*	*0*	***75.600***	*0*	*0*	*5.800*
	18	**= Aufwendungen (= Zeilen 11 bis 16)**	**0,00**	**109.000**	**619.600**	**116.000**	**118.000**	**125.800**
	19	**= Ergebnis der laufenden Verwaltungstätigkeit (= Zeilen 10 / 18)**	**0,00**	**219.200**	**-437.500**	**52.300**	**82.600**	**-3.700**
	23	**= Ergebnis vor Berücksichtigung der internen Leistungsbeziehungen (= Zeilen 19 und 22)**	**0,00**	**219.200**	**-437.500**	**52.300**	**82.600**	**-3.700**
	26	**= Ergebnis (= Zeilen 23, 24, 25)**	**0,00**	**219.200**	**-437.500**	**52.300**	**82.600**	**-3.700**

Teilergebnisplan 2021

Gemeinde: 01 Kronshagen

Hauptproduktbereich	**1**	**Zentrale Verwaltung**
Produktbereich	**11**	**Innere Verwaltung**
Produktgruppe	**111**	**Verwaltungssteuerung und Service**
Produkt	**11150**	**Verwaltung Fachbereich Bildung und Soziales**

Ertrags- und Aufwandsarten			Ergebnis des Vorvor-jahres	Ansatz des Vorjah-res	**Ansatz des Haus-haltsjahres**	Planung Haus-haltsjahr + 1	Planung Haus-haltsjahr + 2	Planung Haus-haltsjahr + 3
			2019	2020	**2021**	2022	2023	2024
			in EUR	in EUR	**in EUR**	in EUR	in EUR	in EUR
1	2	3	4	5	**6**	7	8	9
45	7	+ sonstige Erträge	0,00	18.600	**800**	0	3.600	0
		4582120 Erträge aus der Auflösung oder Herabsetzung der Beihilferückstellung	*0,00*	*18.600*	***800***	*0*	*3.600*	*0*
	10	**= Erträge**	**0,00**	**18.600**	**800**	**0**	**3.600**	**0**
50	11	Personalaufwendungen	0,00	395.400	**551.700**	556.300	562.200	574.800
		5011000 Beamtinnen und Beamte	*0,00*	*73.300*	***82.000***	*82.800*	*83.600*	*84.500*
		5012000 Arbeitnehmerinnen und Arbeitnehmer	*0,00*	*234.100*	***343.800***	*347.200*	*350.700*	*354.200*
		5022000 Beiträge zu Versorgungskassen Arbeitnehmer/-innen	*0,00*	*15.800*	***23.500***	*23.700*	*24.000*	*24.200*
		5032000 Beiträge zur gesetzlichen Sozialversicherung für Arbeitnehmer/-innen	*0,00*	*48.800*	***72.700***	*73.400*	*74.200*	*74.900*
		5041000 Beihilfe /Unterstützungsleistungen für Beschäftigte	*0,00*	*4.800*	***5.600***	*5.700*	*5.800*	*5.900*
		5051000 Zuführungen zu Pensionsrückstellungen nach beamtenrechtl. Vorschriften	*0,00*	*18.600*	***22.700***	*23.500*	*23.900*	*24.300*
		5061000 Zuführungen zu Beihilferückstellungen	*0,00*	*0*	***1.400***	*0*	*0*	*6.800*
52	13	+ Aufwendungen für Sach- und Dienstleistungen	0,00	5.800	**5.700**	5.800	5.900	6.000
		5262000 Aus- und Fortbildung, Umschulung	*0,00*	*5.600*	***5.500***	*5.600*	*5.700*	*5.800*
		5271000 Besondere Verwaltungs- und Betriebsaufwendungen	*0,00*	*200*	***200***	*200*	*200*	*200*
54	16	+ sonstige Aufwendungen	0,00	700	**700**	700	700	700
		5431000 Geschäftsaufwendungen	*0,00*	*700*	***700***	*700*	*700*	*700*
	18	**= Aufwendungen (= Zeilen 11 bis 16)**	**0,00**	**401.900**	**558.100**	**562.800**	**568.800**	**581.500**
	19	**= Ergebnis der laufenden Verwaltungstätigkeit (= Zeilen 10 / 18)**	**0,00**	**-383.300**	**-557.300**	**-562.800**	**-565.200**	**-581.500**
	23	**= Ergebnis vor Berücksichtigung der internen Leistungsbeziehungen (= Zeilen 19 und 22)**	**0,00**	**-383.300**	**-557.300**	**-562.800**	**-565.200**	**-581.500**
58	25	- Aufwendungen aus internen Leistungsbeziehungen	0,00	38.100	**60.400**	60.400	60.400	60.400
		5811007 Aufwendungen aus internen Leistungsbeziehungen EDV	*0,00*	*38.100*	***60.400***	*60.400*	*60.400*	*60.400*
	26	**= Ergebnis (= Zeilen 23, 24, 25)**	**0,00**	**-421.400**	**-617.700**	**-623.200**	**-625.600**	**-641.900**

Teilergebnisplan 2021

Gemeinde: 01 Kronshagen

Hauptproduktbereich **1** **Zentrale Verwaltung**
Produktbereich **11** **Innere Verwaltung**
Produktgruppe **111** **Verwaltungssteuerung und Service**
Produkt **11160** **Verwaltung Fachbereich Bauen und Umwelt**

Ertrags- und Aufwandsarten			Ergebnis des Vorvor-jahres	Ansatz des Vorjah-res	**Ansatz des Haus-haltsjahres**	Planung Haus-haltsjahr + 1	Planung Haus-haltsjahr + 2	Planung Haus-haltsjahr + 3
			2019	2020	**2021**	2022	2023	2024
			in EUR	in EUR	**in EUR**	in EUR	in EUR	in EUR
1	2	3	4	5	**6**	7	8	9
41	2	+ Zuwendungen und allgemeine Umlagen	0,00	0	**48.200**	48.600	26.200	26.400
		4140000 Zuweisungen und Zuschüsse für lfd. Zwecke vom Bund	*0,00*	*0*	***48.200***	*48.600*	*26.200*	*26.400*
45	7	+ sonstige Erträge	0,00	32.500	**494.800**	0	2.700	0
		4582110 Erträge aus der Auflösung oder Herabsetzung der Pensionsrückstellung	*0,00*	*0*	***416.100***	*0*	*0*	*0*
		4582120 Erträge aus der Auflösung oder Herabsetzung der Beihilferückstellung	*0,00*	*32.500*	***78.700***	*0*	*2.700*	*0*
	10	**= Erträge**	**0,00**	**32.500**	**543.000**	**48.600**	**28.900**	**26.400**
50	11	Personalaufwendungen	0,00	606.400	**692.800**	698.900	705.900	718.700
		5011000 Beamtinnen und Beamte	*0,00*	*125.100*	***116.900***	*118.100*	*119.200*	*120.400*
		5012000 Arbeitnehmerinnen und Arbeitnehmer	*0,00*	*344.700*	***428.600***	*432.900*	*437.200*	*441.600*
		5022000 Beiträge zu Versorgungskassen Arbeitnehmer/-innen	*0,00*	*23.300*	***29.300***	*29.600*	*29.900*	*30.200*
		5032000 Beiträge zur gesetzlichen Sozialversicherung für Arbeitnehmer/-innen	*0,00*	*71.800*	***90.600***	*91.500*	*92.400*	*93.300*
		5041000 Beihilfe /Unterstützungsleistungen für Beschäftigte	*0,00*	*7.700*	***7.700***	*7.800*	*7.900*	*8.100*
		5051000 Zuführungen zu Pensionsrückstellungen nach beamtenrechtl. Vorschriften	*0,00*	*33.800*	***18.500***	*19.000*	*19.300*	*19.600*
		5061000 Zuführungen zu Beihilferückstellungen	*0,00*	*0*	***1.200***	*0*	*0*	*5.500*
52	13	+ Aufwendungen für Sach- und Dienstleistungen	0,00	12.200	**14.400**	0	0	0
		5262000 Aus- und Fortbildung, Umschulung	*0,00*	*12.200*	***14.400***	*0*	*0*	*0*
	18	**= Aufwendungen (= Zeilen 11 bis 16)**	**0,00**	**618.600**	**707.200**	**698.900**	**705.900**	**718.700**
	19	**= Ergebnis der laufenden Verwaltungstätigkeit (= Zeilen 10 / 18)**	**0,00**	**-586.100**	**-164.200**	**-650.300**	**-677.000**	**-692.300**
	23	**= Ergebnis vor Berücksichtigung der internen Leistungsbeziehungen (= Zeilen 19 und 22)**	**0,00**	**-586.100**	**-164.200**	**-650.300**	**-677.000**	**-692.300**
58	25	- Aufwendungen aus internen Leistungsbeziehungen	0,00	43.800	**77.500**	77.500	77.500	77.500
		5811007 Aufwendungen aus internen Leistungsbeziehungen EDV	*0,00*	*43.800*	***77.500***	*77.500*	*77.500*	*77.500*
	26	**= Ergebnis (= Zeilen 23, 24, 25)**	**0,00**	**-629.900**	**-241.700**	**-727.800**	**-754.500**	**-769.800**

Teilergebnisplan 2021

Gemeinde: 01 Kronshagen

Hauptproduktbereich	**1**	**Zentrale Verwaltung**
Produktbereich	**11**	**Innere Verwaltung**
Produktgruppe	**111**	**Verwaltungssteuerung und Service**
Produkt	**11161**	**Bauverwaltung**

Ertrags- und Aufwandsarten			Ergebnis des Vorvor-jahres	Ansatz des Vorjah-res	**Ansatz des Haus-haltsjahres**	Planung Haus-haltsjahr + 1	Planung Haus-haltsjahr + 2	Planung Haus-haltsjahr + 3
			2019	2020	**2021**	2022	2023	2024
			in EUR	in EUR	**in EUR**	in EUR	in EUR	in EUR
1	2	3	4	5	**6**	7	8	9
43	4	+ öffentlich-rechtliche Leistungsentgelte	0,00	14.000	**15.000**	0	0	0
		4311000 Verwaltungsgebühren	*0,00*	*14.000*	***15.000***	*0*	*0*	*0*
	10	**= Erträge**	**0,00**	**14.000**	**15.000**	**0**	**0**	**0**
52	13	+ Aufwendungen für Sach- und Dienstleistungen	0,00	6.900	**6.900**	0	0	0
		5271000 Besondere Verwaltungs- und Betriebsaufwendungen	*0,00*	*6.900*	***6.900***	*0*	*0*	*0*
57	14	+ bilanzielle Abschreibungen	0,00	500	**400**	300	300	200
		5711000 Abschreibungen auf immaterielle Vermögengegenstände und Sachanlagen	*0,00*	*500*	***400***	*300*	*300*	*200*
54	16	+ sonstige Aufwendungen	0,00	20.300	**20.300**	0	0	0
		5431000 Geschäftsaufwendungen	*0,00*	*20.300*	***20.300***	*0*	*0*	*0*
	18	**= Aufwendungen (= Zeilen 11 bis 16)**	**0,00**	**27.700**	**27.600**	**300**	**300**	**200**
	19	**= Ergebnis der laufenden Verwaltungstätigkeit (= Zeilen 10 / 18)**	**0,00**	**-13.700**	**-12.600**	**-300**	**-300**	**-200**
	23	**= Ergebnis vor Berücksichtigung der internen Leistungsbeziehungen (= Zeilen 19 und 22)**	**0,00**	**-13.700**	**-12.600**	**-300**	**-300**	**-200**
	26	**= Ergebnis (= Zeilen 23, 24, 25)**	**0,00**	**-13.700**	**-12.600**	**-300**	**-300**	**-200**
		Nachrichtlich:						
		Nettoabschreibungsaufwand						
	571 + 574	bilanzielle Abschreibungen auf immaterielle Vermögensgegenstände und Sachanlagen sowie geleistete Zuwendungen	0,00	500	**400**	300	300	200
		5711000 Abschreibungen auf immaterielle Vermögengegenstände und Sachanlagen	*0,00*	*500*	***400***	*300*	*300*	*200*
		= Nettoabschreibungsaufwand	**0,00**	**500**	**400**	**300**	**300**	**200**

Teilergebnisplan 2021

Gemeinde: 01 Kronshagen

Hauptproduktbereich **1** **Zentrale Verwaltung**
Produktbereich **11** **Innere Verwaltung**
Produktgruppe **111** **Verwaltungssteuerung und Service**
Produkt **11162** **Liegenschaftsverwaltung**

Ertrags- und Aufwandsarten			Ergebnis des Vorvor-jahres	Ansatz des Vorjah-res	**Ansatz des Haus-haltsjahres**	Planung Haus-haltsjahr + 1	Planung Haus-haltsjahr + 2	Planung Haus-haltsjahr + 3
			2019	2020	**2021**	2022	2023	2024
			in EUR	in EUR	**in EUR**	in EUR	in EUR	in EUR
1	2	3	4	5	**6**	7	8	9
41	2	+ Zuwendungen und allgemeine Umlagen	0,00	1.500	**1.500**	1.500	1.500	1.500
		4161000 Erträge aus der Auflösung von Sonderposten aus Zuschüssen	*0,00*	*700*	***700***	*700*	*700*	*700*
		4162000 Erträge aus der Auflösung von Sonderposten aus Zuweisungen	*0,00*	*800*	***800***	*800*	*800*	*800*
43	4	+ öffentlich-rechtliche Leistungsentgelte	0,00	2.500	**0**	0	0	0
		4371000 Erträge aus der Auflösung von Sonderposten für Beiträge	*0,00*	*2.500*	***0***	*0*	*0*	*0*
441 442 446	5	+ privatrechtliche Leistungsentgelte	0,00	1.246.300	**311.000**	180.100	180.100	180.100
		4411000 Mieten und Pachten	*0,00*	*180.000*	***180.000***	*180.000*	*180.000*	*180.000*
		4421000 Erträge aus dem Verkauf von Vorräten	*0,00*	*1.066.200*	***130.900***	*0*	*0*	*0*
		4461000 Sonstige privatrechtliche Leistungsentgelte	*0,00*	*100*	***100***	*100*	*100*	*100*
45	7	+ sonstige Erträge	0,00	172.000	**172.000**	0	0	0
		4541000 Erträge aus der Veräußerung von Grundstücken und Gebäuden	*0,00*	*172.000*	***172.000***	*0*	*0*	*0*
	10	**= Erträge**	**0,00**	**1.422.300**	**484.500**	**181.600**	**181.600**	**181.600**
52	13	+ Aufwendungen für Sach- und Dienstleistungen	0,00	121.500	**161.000**	108.400	111.800	102.700
		5211000 Unterhaltung der Grundstücke und baulichen Anlagen	*0,00*	*56.500*	***96.000***	*42.500*	*45.000*	*35.000*
		5211005 Wartungskosten	*0,00*	*5.000*	***5.000***	*5.000*	*5.000*	*5.000*
		5241000 Bewirtschaftung der Grundstücke, baulichen Anlagen, u.s.w.	*0,00*	*60.000*	***60.000***	*60.900*	*61.800*	*62.700*
57	14	+ bilanzielle Abschreibungen	0,00	25.000	**24.900**	46.400	47.600	49.000
		5711000 Abschreibungen auf immaterielle Vermögengegenstände und Sachanlagen	*0,00*	*18.900*	***18.800***	*40.300*	*41.500*	*42.900*
		5741000 Abschreibungen auf geleistete Zuwendungen	*0,00*	*6.100*	***6.100***	*6.100*	*6.100*	*6.100*
53	15	+ Transferaufwendungen	0,00	600	**600**	0	0	0
		5373000 Umlage Landwirtschaftskammer SH	*0,00*	*600*	***600***	*0*	*0*	*0*
54	16	+ sonstige Aufwendungen	0,00	7.200	**7.200**	0	0	0
		5431000 Geschäftsaufwendungen	*0,00*	*7.200*	***7.200***	*0*	*0*	*0*
	18	**= Aufwendungen (= Zeilen 11 bis 16)**	**0,00**	**154.300**	**193.700**	**154.800**	**159.400**	**151.700**
	19	**= Ergebnis der laufenden Verwaltungstätigkeit (= Zeilen 10 / 18)**	**0,00**	**1.268.000**	**290.800**	**26.800**	**22.200**	**29.900**
	23	**= Ergebnis vor Berücksichtigung der internen Leistungsbeziehungen (= Zeilen 19 und 22)**	**0,00**	**1.268.000**	**290.800**	**26.800**	**22.200**	**29.900**
58	25	- Aufwendungen aus internen Leistungsbeziehungen	0,00	21.000	**21.000**	21.000	21.000	21.000
		5811001 Aufwendungen aus internen Leistungsbeziehungen Bauhof	*0,00*	*21.000*	***21.000***	*21.000*	*21.000*	*21.000*
	26	**= Ergebnis (= Zeilen 23, 24, 25)**	**0,00**	**1.247.000**	**269.800**	**5.800**	**1.200**	**8.900**
		Nachrichtlich:						
		Nettoabschreibungsaufwand						
	571 + 574	bilanzielle Abschreibungen auf immaterielle Vermögensgegenstände und Sachanlagen sowie geleistete Zuwendungen	0,00	25.000	**24.900**	46.400	47.600	49.000

Teilergebnisplan 2021

Gemeinde: 01 Kronshagen

Hauptproduktbereich	**1**	**Zentrale Verwaltung**
Produktbereich	**11**	**Innere Verwaltung**
Produktgruppe	**111**	**Verwaltungssteuerung und Service**
Produkt	**11162**	**Liegenschaftsverwaltung**

Ertrags- und Aufwandsarten			Ergebnis des Vorvor-jahres	Ansatz des Vorjah-res	**Ansatz des Haus-haltsjahres**	Planung Haus-haltsjahr + 1	Planung Haus-haltsjahr + 2	Planung Haus-haltsjahr + 3
			2019	2020	**2021**	2022	2023	2024
			in EUR	in EUR	**in EUR**	in EUR	in EUR	in EUR
1	2	3	4	5	**6**	7	8	9
		5711000 Abschreibungen auf immaterielle Vermögengegenstände und Sachanlagen	*0,00*	*18.900*	***18.800***	*40.300*	*41.500*	*42.900*
		5741000 Abschreibungen auf geleistete Zuwendungen	*0,00*	*6.100*	***6.100***	*6.100*	*6.100*	*6.100*
	416 + 437	- Erträge aus der Auflösung von Sonderposten aus Zuschüssen und Zuweisungen sowie für Beiträge	0,00	4.000	**1.500**	1.500	1.500	1.500
		4161000 Erträge aus der Auflösung von Sonderposten aus Zuschüssen	*0,00*	*700*	***700***	*700*	*700*	*700*
		4162000 Erträge aus der Auflösung von Sonderposten aus Zuweisungen	*0,00*	*800*	***800***	*800*	*800*	*800*
		4371000 Erträge aus der Auflösung von Sonderposten für Beiträge	*0,00*	*2.500*	***0***	*0*	*0*	*0*
		= Nettoabschreibungsaufwand	**0,00**	**21.000**	**23.400**	**44.900**	**46.100**	**47.500**

Teilergebnisplan 2021

Gemeinde: 01 Kronshagen

Hauptproduktbereich	**1**	**Zentrale Verwaltung**
Produktbereich	**12**	**Sicherheit und Ordnung**
Produktgruppe	**121**	**Statistik und Wahlen**
Produkt	**12101**	**Wahlen und Abstimmungen**

Ertrags- und Aufwandsarten			Ergebnis des Vorvor-jahres	Ansatz des Vorjah-res	**Ansatz des Haus-haltsjahres**	Planung Haus-haltsjahr + 1	Planung Haus-haltsjahr + 2	Planung Haus-haltsjahr + 3
			2019	2020	**2021**	2022	2023	2024
			in EUR	in EUR	**in EUR**	in EUR	in EUR	in EUR
1	2	3	4	5	**6**	7	8	9
448	6	+ Kostenerstattungen und Kostenumlagen	9.327,75	0	**10.000**	0	0	9.000
		4481000 Erträge aus Kostenerstattungen, Kostenumlagen Land	*9.327,75*	*0*	***10.000***	*0*	*0*	*9.000*
45	7	+ sonstige Erträge	1.271,10	0	**0**	0	0	0
		4582120 Erträge aus der Auflösung oder Herabsetzung der Beihilferückstellung	*1.271,10*	*0*	***0***	*0*	*0*	*0*
	10	**= Erträge**	**10.598,85**	**0**	**10.000**	**0**	**0**	**9.000**
50	11	Personalaufwendungen	7.692,98	0	**0**	0	0	0
		5011000 Beamtinnen und Beamte	*5.361,76*	*0*	***0***	*0*	*0*	*0*
		5041000 Beihilfe /Unterstützungsleistungen für Beschäftigte	*427,87*	*0*	***0***	*0*	*0*	*0*
		5051000 Zuführungen zu Pensionsrückstellungen nach beamtenrechtl. Vorschriften	*1.903,35*	*0*	***0***	*0*	*0*	*0*
54	16	+ sonstige Aufwendungen	8.297,23	100	**41.500**	16.000	21.000	13.000
		5421000 Inanspruchnahme von Rechten und Diensten- Aufwendungen für ehrenamtliche und sonstige Tätigkeiten	*2.280,00*	*0*	***7.500***	*6.000*	*5.000*	*3.000*
		5431000 Geschäftsaufwendungen	*6.017,23*	*100*	***34.000***	*10.000*	*16.000*	*10.000*
	18	**= Aufwendungen (= Zeilen 11 bis 16)**	**15.990,21**	**100**	**41.500**	**16.000**	**21.000**	**13.000**
	19	**= Ergebnis der laufenden Verwaltungstätigkeit (= Zeilen 10 / 18)**	**-5.391,36**	**-100**	**-31.500**	**-16.000**	**-21.000**	**-4.000**
	23	**= Ergebnis vor Berücksichtigung der internen Leistungsbeziehungen (= Zeilen 19 und 22)**	**-5.391,36**	**-100**	**-31.500**	**-16.000**	**-21.000**	**-4.000**
58	25	- Aufwendungen aus internen Leistungsbeziehungen	2.072,42	2.500	**2.500**	2.500	2.500	2.500
		5811001 Aufwendungen aus internen Leistungsbeziehungen Bauhof	*2.072,42*	*2.500*	***2.500***	*2.500*	*2.500*	*2.500*
	26	**= Ergebnis (= Zeilen 23, 24, 25)**	**-7.463,78**	**-2.600**	**-34.000**	**-18.500**	**-23.500**	**-6.500**

Teilergebnisplan 2021

Gemeinde: 01 Kronshagen

Hauptproduktbereich	**1**	**Zentrale Verwaltung**
Produktbereich	**12**	**Sicherheit und Ordnung**
Produktgruppe	**122**	**Ordnungsangelegenheiten**
Produkt	**12201**	**Ordnungsamt und Meldeamt**

Ertrags- und Aufwandsarten			Ergebnis des Vorvor-jahres	Ansatz des Vorjah-res	**Ansatz des Haus-haltsjahres**	Planung Haus-haltsjahr + 1	Planung Haus-haltsjahr + 2	Planung Haus-haltsjahr + 3
			2019	2020	**2021**	2022	2023	2024
			in EUR	in EUR	**in EUR**	in EUR	in EUR	in EUR
1	2	3	4	5	**6**	7	8	9
43	4	+ öffentlich-rechtliche Leistungsentgelte	91.014,82	85.000	**80.000**	80.000	80.000	80.000
		4311000 Verwaltungsgebühren	*91.014,82*	*85.000*	***80.000***	*80.000*	*80.000*	*80.000*
441 442 446	5	+ privatrechtliche Leistungsentgelte	9.505,85	100	**3.000**	3.000	3.000	3.000
		4461000 Sonstige privatrechtliche Leistungsentgelte	*9.505,85*	*100*	***3.000***	*3.000*	*3.000*	*3.000*
448	6	+ Kostenerstattungen und Kostenumlagen	0,00	200	**200**	200	200	200
		4482000 Erträge aus Kostenerstattungen, Kostenumlagen Gemeinden (GV)	*0,00*	*100*	***100***	*100*	*100*	*100*
		4488000 Erträge aus Kostenerstattungen, Kostenumlagen übrige Bereiche	*0,00*	*100*	***100***	*100*	*100*	*100*
45	7	+ sonstige Erträge	2.410,05	100	**100**	100	100	100
		4561000 Bußgelder	*647,00*	*100*	***100***	*100*	*100*	*100*
		4582120 Erträge aus der Auflösung oder Herabsetzung der Beihilferückstellung	*1.763,05*	*0*	***0***	*0*	*0*	*0*
	10	**= Erträge**	**102.930,72**	**85.400**	**83.300**	**83.300**	**83.300**	**83.300**
50	11	Personalaufwendungen	130.215,10	0	**0**	0	0	0
		5011000 Beamtinnen und Beamte	*8.191,45*	*0*	***0***	*0*	*0*	*0*
		5012000 Arbeitnehmerinnen und Arbeitnehmer	*92.894,16*	*0*	***0***	*0*	*0*	*0*
		5022000 Beiträge zu Versorgungskassen Arbeitnehmer/-innen	*6.438,57*	*0*	***0***	*0*	*0*	*0*
		5032000 Beiträge zur gesetzlichen Sozialversicherung für Arbeitnehmer/-innen	*19.205,18*	*0*	***0***	*0*	*0*	*0*
		5041000 Beihilfe /Unterstützungsleistungen für Beschäftigte	*1.078,91*	*0*	***0***	*0*	*0*	*0*
		5051000 Zuführungen zu Pensionsrückstellungen nach beamtenrechtl. Vorschriften	*2.406,83*	*0*	***0***	*0*	*0*	*0*
52	13	+ Aufwendungen für Sach- und Dienstleistungen	2.547,39	2.300	**2.300**	2.300	2.300	2.400
		5262000 Aus- und Fortbildung, Umschulung	*2.187,39*	*800*	***800***	*800*	*800*	*800*
		5271000 Besondere Verwaltungs- und Betriebsaufwendungen	*360,00*	*1.500*	***1.500***	*1.500*	*1.500*	*1.600*
57	14	+ bilanzielle Abschreibungen	1.296,11	300	**600**	600	600	600
		5711000 Abschreibungen auf immaterielle Vermögengegenstände und Sachanlagen	*129,76*	*100*	***0***	*0*	*0*	*0*
		5731230 Abschreibungen auf Forderungen aus Verwaltungsgebühren	*290,90*	*0*	***0***	*0*	*0*	*0*
		5731292 Abschreibungen auf Forderungen aus sonstigen Erträgen	*78,50*	*0*	***0***	*0*	*0*	*0*
		5731660 Abschreibungen auf Forderungen aus sonstigen privatrechtlichen Leistungsentgelten	*616,95*	*0*	***0***	*0*	*0*	*0*
		5741000 Abschreibungen auf geleistete Zuwendungen	*180,00*	*200*	***600***	*600*	*600*	*600*
54	16	+ sonstige Aufwendungen	97.526,81	75.400	**75.700**	76.800	78.000	79.100
		5421000 Inanspruchnahme von Rechten und Diensten-Aufwendungen für ehrenamtliche und sonstige Tätigkeiten	*245,40*	*400*	***400***	*400*	*400*	*400*
		5429000 Inanspruchnahme von Rechten und Diensten-sonstige Aufwendungen	*200,00*	*0*	***200***	*200*	*200*	*200*
		5431000 Geschäftsaufwendungen	*97.047,81*	*75.000*	***75.000***	*76.100*	*77.300*	*78.400*

Teilergebnisplan 2021

Gemeinde: 01 Kronshagen

Hauptproduktbereich	**1**	**Zentrale Verwaltung**
Produktbereich	**12**	**Sicherheit und Ordnung**
Produktgruppe	**122**	**Ordnungsangelegenheiten**
Produkt	**12201**	**Ordnungsamt und Meldeamt**

Ertrags- und Aufwandsarten			Ergebnis des Vorvor-jahres	Ansatz des Vorjah-res	**Ansatz des Haus-haltsjahres**	Planung Haus-haltsjahr + 1	Planung Haus-haltsjahr + 2	Planung Haus-haltsjahr + 3
			2019	2020	**2021**	2022	2023	2024
			in EUR	in EUR	**in EUR**	in EUR	in EUR	in EUR
1	2	3	4	5	**6**	7	8	9
		5441000 Steuern, Versicherungen, Schadensfälle	*33,60*	*0*	***100***	*100*	*100*	*100*
	18	**= Aufwendungen (= Zeilen 11 bis 16)**	**231.585,41**	**78.000**	**78.600**	**79.700**	**80.900**	**82.100**
	19	**= Ergebnis der laufenden Verwaltungstätigkeit (= Zeilen 10 / 18)**	**-128.654,69**	**7.400**	**4.700**	**3.600**	**2.400**	**1.200**
	23	**= Ergebnis vor Berücksichtigung der internen Leistungsbeziehungen (= Zeilen 19 und 22)**	**-128.654,69**	**7.400**	**4.700**	**3.600**	**2.400**	**1.200**
58	25	- Aufwendungen aus internen Leistungsbeziehungen	43.000,00	49.600	**0**	0	0	0
		5811007 Aufwendungen aus internen Leistungsbeziehungen EDV	*43.000,00*	*49.600*	***0***	*0*	*0*	*0*
	26	**= Ergebnis (= Zeilen 23, 24, 25)**	**-171.654,69**	**-42.200**	**4.700**	**3.600**	**2.400**	**1.200**
		Nachrichtlich:						
		Nettoabschreibungsaufwand						
	571 + 574	bilanzielle Abschreibungen auf immaterielle Vermögensgegenstände und Sachanlagen sowie geleistete Zuwendungen	309,76	300	**600**	600	600	600
		5711000 Abschreibungen auf immaterielle Vermögengegenstände und Sachanlagen	*129,76*	*100*	***0***	*0*	*0*	*0*
		5741000 Abschreibungen auf geleistete Zuwendungen	*180,00*	*200*	***600***	*600*	*600*	*600*
		= Nettoabschreibungsaufwand	**309,76**	**300**	**600**	**600**	**600**	**600**

Teilergebnisplan 2021

Gemeinde: 01 Kronshagen

Hauptproduktbereich	**1**	**Zentrale Verwaltung**
Produktbereich	**12**	**Sicherheit und Ordnung**
Produktgruppe	**122**	**Ordnungsangelegenheiten**
Produkt	**12202**	**Obdachlosenunterkünfte**

Ertrags- und Aufwandsarten			Ergebnis des Vorvor-jahres	Ansatz des Vorjah-res	**Ansatz des Haus-haltsjahres**	Planung Haus-haltsjahr + 1	Planung Haus-haltsjahr + 2	Planung Haus-haltsjahr + 3
			2019	2020	**2021**	2022	2023	2024
			in EUR	in EUR	**in EUR**	in EUR	in EUR	in EUR
1	2	3	4	5	**6**	7	8	9
41	2	+ Zuwendungen und allgemeine Umlagen	250,63	200	**200**	200	200	200
		4162000 Erträge aus der Auflösung von Sonderposten aus Zuweisungen	*250,63*	*200*	***200***	*200*	*200*	*200*
43	4	+ öffentlich-rechtliche Leistungsentgelte	44.248,22	33.000	**45.000**	45.000	45.000	45.000
		4321000 Benutzungsgebühren und ähnliche Entgelte	*44.248,22*	*33.000*	***45.000***	*45.000*	*45.000*	*45.000*
441 442 446	5	+ privatrechtliche Leistungsentgelte	0,00	100	**100**	100	100	100
		4461000 Sonstige privatrechtliche Leistungsentgelte	*0,00*	*100*	***100***	*100*	*100*	*100*
45	7	+ sonstige Erträge	1.763,05	0	**0**	0	0	0
		4582120 Erträge aus der Auflösung oder Herabsetzung der Beihilferückstellung	*1.763,05*	*0*	***0***	*0*	*0*	*0*
	10	**= Erträge**	**46.261,90**	**33.300**	**45.300**	**45.300**	**45.300**	**45.300**
50	11	Personalaufwendungen	16.176,41	0	**0**	0	0	0
		5011000 Beamtinnen und Beamte	*8.191,45*	*0*	***0***	*0*	*0*	*0*
		5012000 Arbeitnehmerinnen und Arbeitnehmer	*3.831,39*	*0*	***0***	*0*	*0*	*0*
		5022000 Beiträge zu Versorgungskassen Arbeitnehmer/-innen	*262,17*	*0*	***0***	*0*	*0*	*0*
		5032000 Beiträge zur gesetzlichen Sozialversicherung für Arbeitnehmer/-innen	*813,96*	*0*	***0***	*0*	*0*	*0*
		5041000 Beihilfe /Unterstützungsleistungen für Beschäftigte	*670,61*	*0*	***0***	*0*	*0*	*0*
		5051000 Zuführungen zu Pensionsrückstellungen nach beamtenrechtl. Vorschriften	*2.406,83*	*0*	***0***	*0*	*0*	*0*
52	13	+ Aufwendungen für Sach- und Dienstleistungen	28.161,77	93.000	**60.500**	55.900	56.300	56.600
		5211000 Unterhaltung der Grundstücke und baulichen Anlagen	*1.484,48*	*64.500*	***29.500***	*24.500*	*24.500*	*24.500*
		5211005 Wartungskosten	*0,00*	*500*	***500***	*500*	*500*	*500*
		5241000 Bewirtschaftung der Grundstücke, baulichen Anlagen, u.s.w.	*26.677,29*	*25.000*	***25.000***	*25.400*	*25.800*	*26.100*
		5271000 Besondere Verwaltungs- und Betriebsaufwendungen	*0,00*	*1.500*	***1.500***	*1.500*	*1.500*	*1.500*
		5291000 Hausmeisterdienste	*0,00*	*1.500*	***4.000***	*4.000*	*4.000*	*4.000*
57	14	+ bilanzielle Abschreibungen	12.581,77	11.500	**5.000**	5.200	5.400	5.600
		5711000 Abschreibungen auf immaterielle Vermögengegenstände und Sachanlagen	*5.755,15*	*5.200*	***5.000***	*5.200*	*5.400*	*5.600*
		5741000 Abschreibungen auf geleistete Zuwendungen	*6.826,62*	*6.300*	***0***	*0*	*0*	*0*
54	16	+ sonstige Aufwendungen	957,29	1.500	**1.500**	1.500	1.500	1.500
		5431000 Geschäftsaufwendungen	*957,29*	*1.500*	***1.500***	*1.500*	*1.500*	*1.500*
	18	**= Aufwendungen (= Zeilen 11 bis 16)**	**57.877,24**	**106.000**	**67.000**	**62.600**	**63.200**	**63.700**
	19	**= Ergebnis der laufenden Verwaltungstätigkeit (= Zeilen 10 / 18)**	**-11.615,34**	**-72.700**	**-21.700**	**-17.300**	**-17.900**	**-18.400**
	23	**= Ergebnis vor Berücksichtigung der internen Leistungsbeziehungen (= Zeilen 19 und 22)**	**-11.615,34**	**-72.700**	**-21.700**	**-17.300**	**-17.900**	**-18.400**
58	25	- Aufwendungen aus internen Leistungsbeziehungen	1.477,21	4.000	**3.000**	3.000	3.000	3.000
		5811001 Aufwendungen aus internen Leistungsbeziehungen Bauhof	*1.477,21*	*4.000*	***3.000***	*3.000*	*3.000*	*3.000*
	26	**= Ergebnis (= Zeilen 23, 24, 25)**	**-13.092,55**	**-76.700**	**-24.700**	**-20.300**	**-20.900**	**-21.400**

Teilergebnisplan 2021

Gemeinde: 01 Kronshagen

Hauptproduktbereich	**1**	**Zentrale Verwaltung**
Produktbereich	**12**	**Sicherheit und Ordnung**
Produktgruppe	**122**	**Ordnungsangelegenheiten**
Produkt	**12202**	**Obdachlosenunterkünfte**

Ertrags- und Aufwandsarten			Ergebnis des Vorvor-jahres	Ansatz des Vorjah-res	**Ansatz des Haus-haltsjahres**	Planung Haus-haltsjahr + 1	Planung Haus-haltsjahr + 2	Planung Haus-haltsjahr + 3
			2019	2020	**2021**	2022	2023	2024
			in EUR	in EUR	**in EUR**	in EUR	in EUR	in EUR
1	2	3	4	5	**6**	7	8	9
		Nachrichtlich:						
		Nettoabschreibungsaufwand						
	571 + 574	bilanzielle Abschreibungen auf immaterielle Vermögensgegenstände und Sachanlagen sowie geleistete Zuwendungen	12.581,77	11.500	**5.000**	5.200	5.400	5.600
		5711000 Abschreibungen auf immaterielle Vermögengegenstände und Sachanlagen	*5.755,15*	*5.200*	***5.000***	*5.200*	*5.400*	*5.600*
		5741000 Abschreibungen auf geleistete Zuwendungen	*6.826,62*	*6.300*	***0***	*0*	*0*	*0*
	416 + 437	- Erträge aus der Auflösung von Sonderposten aus Zuschüssen und Zuweisungen sowie für Beiträge	250,63	200	**200**	200	200	200
		4162000 Erträge aus der Auflösung von Sonderposten aus Zuweisungen	*250,63*	*200*	***200***	*200*	*200*	*200*
		= Nettoabschreibungsaufwand	**12.331,14**	**11.300**	**4.800**	**5.000**	**5.200**	**5.400**

Teilergebnisplan 2021

Gemeinde: 01 Kronshagen

Hauptproduktbereich **1** **Zentrale Verwaltung**
Produktbereich **12** **Sicherheit und Ordnung**
Produktgruppe **122** **Ordnungsangelegenheiten**
Produkt **12203** **Verkehrsüberwachung**

Ertrags- und Aufwandsarten			Ergebnis des Vorvor-jahres	Ansatz des Vorjah-res	**Ansatz des Haus-haltsjahres**	Planung Haus-haltsjahr + 1	Planung Haus-haltsjahr + 2	Planung Haus-haltsjahr + 3
			2019	2020	**2021**	2022	2023	2024
			in EUR	in EUR	**in EUR**	in EUR	in EUR	in EUR
1	2	3	4	5	**6**	7	8	9
448	6	+ Kostenerstattungen und Kostenumlagen	60,00	0	**0**	0	0	0
		4484000 Erträge aus Kostenerstattungen, Kostenumlagen vom sonstigen öffentlichen Bereich	*60,00*	*0*	***0***	*0*	*0*	*0*
45	7	+ sonstige Erträge	50.273,16	59.000	**65.000**	65.000	65.000	65.000
		4561000 Bußgelder	*49.868,00*	*59.000*	***65.000***	*65.000*	*65.000*	*65.000*
		4582120 Erträge aus der Auflösung oder Herabsetzung der Beihilferückstellung	*405,16*	*0*	***0***	*0*	*0*	*0*
	10	**= Erträge**	**50.333,16**	**59.000**	**65.000**	**65.000**	**65.000**	**65.000**
50	11	Personalaufwendungen	5.916,01	0	**0**	0	0	0
		5011000 Beamtinnen und Beamte	*3.204,72*	*0*	***0***	*0*	*0*	*0*
		5012000 Arbeitnehmerinnen und Arbeitnehmer	*1.484,05*	*0*	***0***	*0*	*0*	*0*
		5022000 Beiträge zu Versorgungskassen Arbeitnehmer/-innen	*98,60*	*0*	***0***	*0*	*0*	*0*
		5032000 Beiträge zur gesetzlichen Sozialversicherung für Arbeitnehmer/-innen	*307,63*	*0*	***0***	*0*	*0*	*0*
		5041000 Beihilfe /Unterstützungsleistungen für Beschäftigte	*262,78*	*0*	***0***	*0*	*0*	*0*
		5051000 Zuführungen zu Pensionsrückstellungen nach beamtenrechtl. Vorschriften	*558,23*	*0*	***0***	*0*	*0*	*0*
54	16	+ sonstige Aufwendungen	48.318,43	40.000	**40.000**	0	0	0
		5431000 Geschäftsaufwendungen	*48.318,43*	*40.000*	***40.000***	*0*	*0*	*0*
	18	**= Aufwendungen (= Zeilen 11 bis 16)**	**54.234,44**	**40.000**	**40.000**	**0**	**0**	**0**
	19	**= Ergebnis der laufenden Verwaltungstätigkeit (= Zeilen 10 / 18)**	**-3.901,28**	**19.000**	**25.000**	**65.000**	**65.000**	**65.000**
	23	**= Ergebnis vor Berücksichtigung der internen Leistungsbeziehungen (= Zeilen 19 und 22)**	**-3.901,28**	**19.000**	**25.000**	**65.000**	**65.000**	**65.000**
58	25	- Aufwendungen aus internen Leistungsbeziehungen	7.000,00	10.000	**0**	0	0	0
		5811007 Aufwendungen aus internen Leistungsbeziehungen EDV	*7.000,00*	*10.000*	***0***	*0*	*0*	*0*
	26	**= Ergebnis (= Zeilen 23, 24, 25)**	**-10.901,28**	**9.000**	**25.000**	**65.000**	**65.000**	**65.000**

Teilergebnisplan 2021

Gemeinde: 01 Kronshagen

Hauptproduktbereich **1** **Zentrale Verwaltung**
Produktbereich **12** **Sicherheit und Ordnung**
Produktgruppe **122** **Ordnungsangelegenheiten**
Produkt **12204** **Standesamt**

Ertrags- und Aufwandsarten			Ergebnis des Vorvor-jahres	Ansatz des Vorjah-res	**Ansatz des Haus-haltsjahres**	Planung Haus-haltsjahr + 1	Planung Haus-haltsjahr + 2	Planung Haus-haltsjahr + 3
			2019	2020	**2021**	2022	2023	2024
			in EUR	in EUR	**in EUR**	in EUR	in EUR	in EUR
1	2	3	4	5	**6**	7	8	9
43	4	+ öffentlich-rechtliche Leistungsentgelte	11.538,00	7.400	**7.500**	7.600	7.700	7.800
		4311000 Verwaltungsgebühren	*11.538,00*	*7.400*	***7.500***	*7.600*	*7.700*	*7.800*
45	7	+ sonstige Erträge	9.239,32	0	**0**	0	0	0
		4582110 Erträge aus der Auflösung oder Herabsetzung der Pensionsrückstellung	*2.414,31*	*0*	***0***	*0*	*0*	*0*
		4582120 Erträge aus der Auflösung oder Herabsetzung der Beihilferückstellung	*6.825,01*	*0*	***0***	*0*	*0*	*0*
	10	**= Erträge**	**20.777,32**	**7.400**	**7.500**	**7.600**	**7.700**	**7.800**
50	11	Personalaufwendungen	75.776,74	0	**0**	0	0	0
		5011000 Beamtinnen und Beamte	*27.293,33*	*0*	***0***	*0*	*0*	*0*
		5012000 Arbeitnehmerinnen und Arbeitnehmer	*29.603,37*	*0*	***0***	*0*	*0*	*0*
		5022000 Beiträge zu Versorgungskassen Arbeitnehmer/-innen	*2.096,92*	*0*	***0***	*0*	*0*	*0*
		5032000 Beiträge zur gesetzlichen Sozialversicherung für Arbeitnehmer/-innen	*6.204,87*	*0*	***0***	*0*	*0*	*0*
		5041000 Beihilfe /Unterstützungsleistungen für Beschäftigte	*2.297,69*	*0*	***0***	*0*	*0*	*0*
		5051000 Zuführungen zu Pensionsrückstellungen nach beamtenrechtl. Vorschriften	*8.280,56*	*0*	***0***	*0*	*0*	*0*
52	13	+ Aufwendungen für Sach- und Dienstleistungen	765,73	1.100	**1.200**	1.100	1.100	1.100
		5271000 Besondere Verwaltungs- und Betriebsaufwendungen	*765,73*	*1.100*	***1.200***	*1.100*	*1.100*	*1.100*
57	14	+ bilanzielle Abschreibungen	228,62	300	**300**	200	100	100
		5711000 Abschreibungen auf immaterielle Vermögengegenstände und Sachanlagen	*228,62*	*300*	***300***	*200*	*100*	*100*
54	16	+ sonstige Aufwendungen	608,83	2.000	**2.000**	2.000	2.100	2.100
		5431000 Geschäftsaufwendungen	*608,83*	*2.000*	***2.000***	*2.000*	*2.100*	*2.100*
	18	**= Aufwendungen (= Zeilen 11 bis 16)**	**77.379,92**	**3.400**	**3.500**	**3.300**	**3.300**	**3.300**
	19	**= Ergebnis der laufenden Verwaltungstätigkeit (= Zeilen 10 / 18)**	**-56.602,60**	**4.000**	**4.000**	**4.300**	**4.400**	**4.500**
	23	**= Ergebnis vor Berücksichtigung der internen Leistungsbeziehungen (= Zeilen 19 und 22)**	**-56.602,60**	**4.000**	**4.000**	**4.300**	**4.400**	**4.500**
58	25	- Aufwendungen aus internen Leistungsbeziehungen	26.500,00	25.200	**0**	0	0	0
		5811007 Aufwendungen aus internen Leistungsbeziehungen EDV	*26.500,00*	*25.200*	***0***	*0*	*0*	*0*
	26	**= Ergebnis (= Zeilen 23, 24, 25)**	**-83.102,60**	**-21.200**	**4.000**	**4.300**	**4.400**	**4.500**
		Nachrichtlich:						
		Nettoabschreibungsaufwand						
	571 + 574	bilanzielle Abschreibungen auf immaterielle Vermögensgegenstände und Sachanlagen sowie geleistete Zuwendungen	228,62	300	**300**	200	100	100
		5711000 Abschreibungen auf immaterielle Vermögengegenstände und Sachanlagen	*228,62*	*300*	***300***	*200*	*100*	*100*
		= Nettoabschreibungsaufwand	**228,62**	**300**	**300**	**200**	**100**	**100**

Teilergebnisplan 2021

Gemeinde: 01 Kronshagen

Hauptproduktbereich	**1**	**Zentrale Verwaltung**
Produktbereich	**12**	**Sicherheit und Ordnung**
Produktgruppe	**122**	**Ordnungsangelegenheiten**
Produkt	**12205**	**Rat für Kriminalitätsverhütung**

Ertrags- und Aufwandsarten			Ergebnis des Vorvor-jahres	Ansatz des Vorjah-res	**Ansatz des Haus-haltsjahres**	Planung Haus-haltsjahr + 1	Planung Haus-haltsjahr + 2	Planung Haus-haltsjahr + 3
			2019	2020	**2021**	2022	2023	2024
			in EUR	in EUR	**in EUR**	in EUR	in EUR	in EUR
1	2	3	4	5	**6**	7	8	9
41	2	+ Zuwendungen und allgemeine Umlagen	1.399,07	0	**0**	0	0	0
		4141000 Zuweisungen und Zuschüsse für lfd. Zwecke Land	*1.399,07*	*0*	***0***	*0*	*0*	*0*
441 442 446	5	+ privatrechtliche Leistungsentgelte	35,00	0	**0**	0	0	0
		4461000 Sonstige privatrechtliche Leistungsentgelte	*35,00*	*0*	***0***	*0*	*0*	*0*
	10	**= Erträge**	**1.434,07**	**0**	**0**	**0**	**0**	**0**
50	11	Personalaufwendungen	8.192,91	8.200	**9.000**	9.100	9.100	9.200
		5012000 Arbeitnehmerinnen und Arbeitnehmer	*6.397,38*	*6.500*	***7.000***	*7.100*	*7.100*	*7.200*
		5022000 Beiträge zu Versorgungskassen Arbeitnehmer/-innen	*415,08*	*400*	***500***	*500*	*500*	*500*
		5032000 Beiträge zur gesetzlichen Sozialversicherung für Arbeitnehmer/-innen	*1.353,00*	*1.300*	***1.400***	*1.400*	*1.400*	*1.400*
		5041000 Beihilfe /Unterstützungsleistungen für Beschäftigte	*27,45*	*0*	***100***	*100*	*100*	*100*
57	14	+ bilanzielle Abschreibungen	87,18	100	**100**	0	0	0
		5711000 Abschreibungen auf immaterielle Vermögengegenstände und Sachanlagen	*87,18*	*100*	***100***	*0*	*0*	*0*
54	16	+ sonstige Aufwendungen	9.445,92	9.800	**9.800**	9.900	10.000	10.100
		5421000 Inanspruchnahme von Rechten und Diensten-Aufwendungen für ehrenamtliche und sonstige Tätigkeiten	*2.400,00*	*2.400*	***2.400***	*2.400*	*2.400*	*2.400*
		5431000 Geschäftsaufwendungen	*7.045,92*	*7.400*	***7.400***	*7.500*	*7.600*	*7.700*
	18	**= Aufwendungen (= Zeilen 11 bis 16)**	**17.726,01**	**18.100**	**18.900**	**19.000**	**19.100**	**19.300**
	19	**= Ergebnis der laufenden Verwaltungstätigkeit (= Zeilen 10 / 18)**	**-16.291,94**	**-18.100**	**-18.900**	**-19.000**	**-19.100**	**-19.300**
	23	**= Ergebnis vor Berücksichtigung der internen Leistungsbeziehungen (= Zeilen 19 und 22)**	**-16.291,94**	**-18.100**	**-18.900**	**-19.000**	**-19.100**	**-19.300**
58	25	- Aufwendungen aus internen Leistungsbeziehungen	3.311,46	5.100	**4.000**	4.000	4.000	4.000
		5811001 Aufwendungen aus internen Leistungsbeziehungen Bauhof	*2.783,46*	*4.000*	***3.000***	*3.000*	*3.000*	*3.000*
		5811002 Aufwendungen aus internen Leistungsbeziehungen Bürgerhaus	*528,00*	*1.100*	***1.000***	*1.000*	*1.000*	*1.000*
	26	**= Ergebnis (= Zeilen 23, 24, 25)**	**-19.603,40**	**-23.200**	**-22.900**	**-23.000**	**-23.100**	**-23.300**
		Nachrichtlich:						
		Nettoabschreibungsaufwand						
	571 + 574	bilanzielle Abschreibungen auf immaterielle Vermögensgegenstände und Sachanlagen sowie geleistete Zuwendungen	87,18	100	**100**	0	0	0
		5711000 Abschreibungen auf immaterielle Vermögengegenstände und Sachanlagen	*87,18*	*100*	***100***	*0*	*0*	*0*
		= Nettoabschreibungsaufwand	**87,18**	**100**	**100**	**0**	**0**	**0**

Teilergebnisplan 2021

Gemeinde: 01 Kronshagen

Hauptproduktbereich	**1**	**Zentrale Verwaltung**
Produktbereich	**12**	**Sicherheit und Ordnung**
Produktgruppe	**126**	**Brandschutz**
Produkt	**12601**	**Feuerlöschwesen**

Ertrags- und Aufwandsarten			Ergebnis des Vorvor-jahres	Ansatz des Vorjah-res	**Ansatz des Haus-haltsjahres**	Planung Haus-haltsjahr + 1	Planung Haus-haltsjahr + 2	Planung Haus-haltsjahr + 3
			2019	2020	**2021**	2022	2023	2024
			in EUR	in EUR	**in EUR**	in EUR	in EUR	in EUR
1	2	3	4	5	**6**	7	8	9
41	2	+ Zuwendungen und allgemeine Umlagen	36.936,30	37.700	**37.100**	45.900	45.600	45.700
		4161000 Erträge aus der Auflösung von Sonderposten aus Zuschüssen	*978,26*	*1.400*	***1.300***	*1.300*	*1.300*	*1.400*
		4162000 Erträge aus der Auflösung von Sonderposten aus Zuweisungen	*35.958,04*	*36.300*	***35.800***	*44.600*	*44.300*	*44.300*
43	4	+ öffentlich-rechtliche Leistungsentgelte	6.924,43	2.700	**2.700**	0	0	0
		4311000 Verwaltungsgebühren	*6.924,43*	*2.700*	***2.700***	*0*	*0*	*0*
441 442 446	5	+ privatrechtliche Leistungsentgelte	1.211,46	0	**0**	0	0	0
		4461000 Sonstige privatrechtliche Leistungsentgelte	*1.200,00*	*0*	***0***	*0*	*0*	*0*
		4461001 Ersatzleistungen für Schadensfälle	*11,46*	*0*	***0***	*0*	*0*	*0*
448	6	+ Kostenerstattungen und Kostenumlagen	112,80	0	**0**	0	0	0
		4482000 Erträge aus Kostenerstattungen, Kostenumlagen Gemeinden (GV)	*112,80*	*0*	***0***	*0*	*0*	*0*
	10	**= Erträge**	**45.184,99**	**40.400**	**39.800**	**45.900**	**45.600**	**45.700**
50	11	Personalaufwendungen	56.081,70	58.000	**60.500**	61.100	61.700	62.300
		5012000 Arbeitnehmerinnen und Arbeitnehmer	*43.143,20*	*45.200*	***47.000***	*47.500*	*47.900*	*48.400*
		5022000 Beiträge zu Versorgungskassen Arbeitnehmer/-innen	*2.929,34*	*3.100*	***3.200***	*3.200*	*3.300*	*3.300*
		5032000 Beiträge zur gesetzlichen Sozialversicherung für Arbeitnehmer/-innen	*9.818,22*	*9.400*	***9.900***	*10.000*	*10.100*	*10.200*
		5041000 Beihilfe /Unterstützungsleistungen für Beschäftigte	*190,94*	*300*	***400***	*400*	*400*	*400*
52	13	+ Aufwendungen für Sach- und Dienstleistungen	122.490,66	112.900	**155.800**	111.900	114.300	110.800
		5211000 Unterhaltung der Grundstücke und baulichen Anlagen	*19.140,66*	*20.000*	***27.000***	*11.000*	*12.000*	*7.000*
		5211002 nicht durch Versicherung erstattungsfähige Betriebsfolgekosten (Brandschaden Feuerwehr)	*17.152,45*	*0*	***0***	*0*	*0*	*0*
		5211005 Wartungskosten	*0,00*	*6.000*	***7.500***	*7.500*	*7.500*	*7.500*
		5221000 Unterhaltung des sonstigen unbeweglichen Vermögens	*0,00*	*0*	***23.000***	*23.400*	*23.800*	*24.200*
		5241000 Bewirtschaftung der Grundstücke, baulichen Anlagen, u.s.w.	*27.846,66*	*23.000*	***23.400***	*23.800*	*24.100*	*24.500*
		5251000 Haltung von Fahrzeugen	*19.862,12*	*13.100*	***23.300***	*23.600*	*24.000*	*24.400*
		5261000 Dienst- und Schutzkleidung, persönliche Ausrüstungsgegenstände	*18.918,83*	*20.000*	***20.300***	*20.600*	*20.900*	*21.200*
		5261002 Untersuchungen, Impfungen Feuerwehr	*834,74*	*2.000*	***2.000***	*2.000*	*2.000*	*2.000*
		5262000 Aus- und Fortbildung, Umschulung	*2.428,14*	*6.300*	***6.400***	*0*	*0*	*0*
		5271000 Besondere Verwaltungs- und Betriebsaufwendungen	*15.623,28*	*22.000*	***22.400***	*0*	*0*	*0*
		5291000 Aufwendungen für sonstige Dienstleistungen	*683,78*	*500*	***500***	*0*	*0*	*0*
57	14	+ bilanzielle Abschreibungen	192.371,62	199.500	**199.100**	200.600	195.000	196.600
		5711000 Abschreibungen auf immaterielle Vermögengegenstände und Sachanlagen	*192.053,72*	*199.500*	***199.100***	*200.600*	*195.000*	*196.600*
		5731660 Abschreibungen auf Forderungen aus sonstigen privatrechtlichen Leistungsentgelten	*317,90*	*0*	***0***	*0*	*0*	*0*
53	15	+ Transferaufwendungen	5.200,00	9.000	**5.000**	0	0	0

Teilergebnisplan 2021

Gemeinde: 01 Kronshagen

Hauptproduktbereich	**1**	**Zentrale Verwaltung**
Produktbereich	**12**	**Sicherheit und Ordnung**
Produktgruppe	**126**	**Brandschutz**
Produkt	**12601**	**Feuerlöschwesen**

Ertrags- und Aufwandsarten			Ergebnis des Vorvor-jahres	Ansatz des Vorjah-res	**Ansatz des Haus-haltsjahres**	Planung Haus-haltsjahr + 1	Planung Haus-haltsjahr + 2	Planung Haus-haltsjahr + 3
			2019	2020	**2021**	2022	2023	2024
			in EUR	in EUR	**in EUR**	in EUR	in EUR	in EUR
1	2	3	4	5	**6**	7	8	9
		5318000 Zuweisungen und Zuschüsse für lfd. Zwecke übrige Bereiche	*5.200,00*	*9.000*	***5.000***	*0*	*0*	*0*
54	16	+ sonstige Aufwendungen	54.385,36	55.800	**56.800**	6.700	6.800	69.000
		5421000 Inanspruchnahme von Rechten und Diensten-Aufwendungen für ehrenamtliche und sonstige Tätigkeiten	*6.232,76*	*6.500*	***6.600***	*6.700*	*6.800*	*69.000*
		5429000 Inanspruchnahme von Rechten und Diensten-sonstige Aufwendungen	*1.789,96*	*2.400*	***2.400***	*0*	*0*	*0*
		5431000 Geschäftsaufwendungen	*9.413,11*	*9.000*	***9.200***	*0*	*0*	*0*
		5431001 Brandschutzerziehung	*0,00*	*1.000*	***1.000***	*0*	*0*	*0*
		5441000 Steuern, Versicherungen, Schadensfälle	*26.722,03*	*26.500*	***27.000***	*0*	*0*	*0*
		5452000 Erstattungen von Aufwendungen von Dritten aus lfd. Verw.Tätigkeit Gemeinden (GV)	*10.203,50*	*10.400*	***10.600***	*0*	*0*	*0*
		5471000 Wertveränderungen bei Sachanlagen	*24,00*	*0*	***0***	*0*	*0*	*0*
	18	**= Aufwendungen (= Zeilen 11 bis 16)**	**430.529,34**	**435.200**	**477.200**	**380.300**	**377.800**	**438.700**
	19	**= Ergebnis der laufenden Verwaltungstätigkeit (= Zeilen 10 / 18)**	**-385.344,35**	**-394.800**	**-437.400**	**-334.400**	**-332.200**	**-393.000**
	23	**= Ergebnis vor Berücksichtigung der internen Leistungsbeziehungen (= Zeilen 19 und 22)**	**-385.344,35**	**-394.800**	**-437.400**	**-334.400**	**-332.200**	**-393.000**
58	25	- Aufwendungen aus internen Leistungsbeziehungen	13.571,66	24.500	**26.700**	26.700	26.700	26.700
		5811001 Aufwendungen aus internen Leistungsbeziehungen Bauhof	*8.921,40*	*20.000*	***20.000***	*20.000*	*20.000*	*20.000*
		5811002 Aufwendungen aus internen Leistungsbeziehungen Bürgerhaus	*832,00*	*500*	***1.000***	*1.000*	*1.000*	*1.000*
		5811004 Aufwendungen aus internen Leistungsbeziehungen Gebäudeservice	*3.818,26*	*4.000*	***4.300***	*4.300*	*4.300*	*4.300*
		5811007 Aufwendungen aus internen Leistungsbeziehungen EDV	*0,00*	*0*	***1.400***	*1.400*	*1.400*	*1.400*
	26	**= Ergebnis (= Zeilen 23, 24, 25)**	**-398.916,01**	**-419.300**	**-464.100**	**-361.100**	**-358.900**	**-419.700**
		Nachrichtlich:						
		Nettoabschreibungsaufwand						
	571 + 574	bilanzielle Abschreibungen auf immaterielle Vermögensgegenstände und Sachanlagen sowie geleistete Zuwendungen	192.053,72	199.500	**199.100**	200.600	195.000	196.600
		5711000 Abschreibungen auf immaterielle Vermögengegenstände und Sachanlagen	*192.053,72*	*199.500*	***199.100***	*200.600*	*195.000*	*196.600*
	416 + 437	- Erträge aus der Auflösung von Sonderposten aus Zuschüssen und Zuweisungen sowie für Beiträge	36.936,30	37.700	**37.100**	45.900	45.600	45.700
		4161000 Erträge aus der Auflösung von Sonderposten aus Zuschüssen	*978,26*	*1.400*	***1.300***	*1.300*	*1.300*	*1.400*
		4162000 Erträge aus der Auflösung von Sonderposten aus Zuweisungen	*35.958,04*	*36.300*	***35.800***	*44.600*	*44.300*	*44.300*
		= Nettoabschreibungsaufwand	**155.117,42**	**161.800**	**162.000**	**154.700**	**149.400**	**150.900**

Teilergebnisplan 2021

Gemeinde: 01 Kronshagen

Hauptproduktbereich	**1**	**Zentrale Verwaltung**
Produktbereich	**12**	**Sicherheit und Ordnung**
Produktgruppe	**128**	**Katstrophenschutz**
Produkt	**12801**	**Katastrophenschutz**

Ertrags- und Aufwandsarten			Ergebnis des Vorvor-jahres	Ansatz des Vorjah-res	**Ansatz des Haus-haltsjahres**	Planung Haus-haltsjahr + 1	Planung Haus-haltsjahr + 2	Planung Haus-haltsjahr + 3
			2019	2020	**2021**	2022	2023	2024
			in EUR	in EUR	**in EUR**	in EUR	in EUR	in EUR
1	2	3	4	5	**6**	7	8	9
57	14	+ bilanzielle Abschreibungen	830,00	900	**800**	800	700	700
		5741000 Abschreibungen auf geleistete Zuwendungen	*830,00*	*900*	***800***	*800*	*700*	*700*
53	15	+ Transferaufwendungen	500,00	500	**500**	500	500	500
		5318000 Zuweisungen und Zuschüsse für lfd. Zwecke übrige Bereiche	*500,00*	*500*	***500***	*500*	*500*	*500*
54	16	+ sonstige Aufwendungen	0,00	300	**300**	300	300	300
		5431000 Geschäftsaufwendungen	*0,00*	*300*	***300***	*300*	*300*	*300*
	18	**= Aufwendungen (= Zeilen 11 bis 16)**	**1.330,00**	**1.700**	**1.600**	**1.600**	**1.500**	**1.500**
	19	**= Ergebnis der laufenden Verwaltungstätigkeit (= Zeilen 10 / 18)**	**-1.330,00**	**-1.700**	**-1.600**	**-1.600**	**-1.500**	**-1.500**
	23	**= Ergebnis vor Berücksichtigung der internen Leistungsbeziehungen (= Zeilen 19 und 22)**	**-1.330,00**	**-1.700**	**-1.600**	**-1.600**	**-1.500**	**-1.500**
	26	**= Ergebnis (= Zeilen 23, 24, 25)**	**-1.330,00**	**-1.700**	**-1.600**	**-1.600**	**-1.500**	**-1.500**
		Nachrichtlich:						
		Nettoabschreibungsaufwand						
	571 + 574	bilanzielle Abschreibungen auf immaterielle Vermögensgegenstände und Sachanlagen sowie geleistete Zuwendungen	830,00	900	**800**	800	700	700
		5741000 Abschreibungen auf geleistete Zuwendungen	*830,00*	*900*	***800***	*800*	*700*	*700*
		= Nettoabschreibungsaufwand	**830,00**	**900**	**800**	**800**	**700**	**700**

Teilergebnisplan 2021

Gemeinde: 01 Kronshagen

Hauptproduktbereich	**2**	**Schule und Kultur**
Produktbereich	**21**	**Schulträgeraufgaben**
Produktgruppe	**211**	**Grundschulen**
Produkt	**21105**	**Grundschule an den Eichen**

Ertrags- und Aufwandsarten			Ergebnis des Vorvor-jahres	Ansatz des Vorjah-res	**Ansatz des Haus-haltsjahres**	Planung Haus-haltsjahr + 1	Planung Haus-haltsjahr + 2	Planung Haus-haltsjahr + 3
			2019	2020	**2021**	2022	2023	2024
			in EUR	in EUR	**in EUR**	in EUR	in EUR	in EUR
1	2	3	4	5	**6**	7	8	9
41	2	+ Zuwendungen und allgemeine Umlagen	53.915,76	82.800	**77.500**	97.700	114.400	118.200
		4161000 Erträge aus der Auflösung von Sonderposten aus Zuschüssen	*1.400,00*	*1.400*	***1.400***	*1.200*	*400*	*0*
		4162000 Erträge aus der Auflösung von Sonderposten aus Zuweisungen	*52.515,76*	*81.400*	***76.100***	*96.500*	*114.000*	*118.200*
43	4	+ öffentlich-rechtliche Leistungsentgelte	430,50	600	**600**	600	600	600
		4321000 Benutzungsgebühren und ähnliche Entgelte	*430,50*	*600*	***600***	*600*	*600*	*600*
441 442 446	5	+ privatrechtliche Leistungsentgelte	22.693,23	200	**200**	200	200	200
		4461000 Sonstige privatrechtliche Leistungsentgelte	*22.693,23*	*200*	***200***	*200*	*200*	*200*
448	6	+ Kostenerstattungen und Kostenumlagen	220.768,86	227.400	**180.600**	184.200	187.800	191.500
		4482000 Erträge aus Kostenerstattungen, Kostenumlagen Gemeinden (GV)	*215.348,86*	*227.400*	***180.600***	*184.200*	*187.800*	*191.500*
		4488000 Erträge aus Kostenerstattungen, Kostenumlagen übrige Bereiche	*5.420,00*	*0*	***0***	*0*	*0*	*0*
45	7	+ sonstige Erträge	4.102,75	0	**0**	0	0	0
		4582110 Erträge aus der Auflösung oder Herabsetzung der Pensionsrückstellung	*2.414,29*	*0*	***0***	*0*	*0*	*0*
		4582120 Erträge aus der Auflösung oder Herabsetzung der Beihilferückstellung	*1.688,46*	*0*	***0***	*0*	*0*	*0*
	10	**= Erträge**	**301.911,10**	**311.000**	**258.900**	**282.700**	**303.000**	**310.500**
50	11	Personalaufwendungen	313.702,26	298.100	**305.800**	308.900	312.000	315.100
		5011000 Beamtinnen und Beamte	*5.067,43*	*0*	***0***	*0*	*0*	*0*
		5012000 Arbeitnehmerinnen und Arbeitnehmer	*240.512,99*	*232.200*	***237.600***	*240.000*	*242.400*	*244.800*
		5022000 Beiträge zu Versorgungskassen Arbeitnehmer/-innen	*16.317,33*	*15.700*	***16.200***	*16.400*	*16.500*	*16.700*
		5032000 Beiträge zur gesetzlichen Sozialversicherung für Arbeitnehmer/-innen	*49.829,97*	*48.400*	***50.300***	*50.800*	*51.300*	*51.800*
		5041000 Beihilfe /Unterstützungsleistungen für Beschäftigte	*1.417,95*	*1.800*	***1.700***	*1.700*	*1.800*	*1.800*
		5051000 Zuführungen zu Pensionsrückstellungen nach beamtenrechtl. Vorschriften	*556,59*	*0*	***0***	*0*	*0*	*0*
52	13	+ Aufwendungen für Sach- und Dienstleistungen	294.791,56	276.100	**247.700**	254.900	226.600	199.400
		5211000 Unterhaltung der Grundstücke und baulichen Anlagen	*88.431,50*	*65.500*	***53.000***	*63.000*	*32.500*	*3.000*
		5211001 Unterhaltung der Grundstücke und baulichen Anlagen	*3.768,14*	*0*	***0***	*0*	*0*	*0*
		5211005 Wartungskosten	*0,00*	*17.000*	***15.000***	*15.000*	*15.000*	*15.000*
		5231000 Mieten, Pachten, Erbbauzinsen	*6.997,20*	*15.000*	***5.000***	*0*	*0*	*0*
		5241000 Bewirtschaftung der Grundstücke, baulichen Anlagen, u.s.w.	*145.567,93*	*148.000*	***145.000***	*147.200*	*149.400*	*151.700*
		5262000 Aus- und Fortbildung, Umschulung	*1.163,94*	*0*	***0***	*0*	*0*	*0*
		5271000 Besondere Verwaltungs- und Betriebsaufwendungen	*15.943,34*	*12.000*	***11.700***	*11.700*	*11.700*	*11.700*
		5291000 Aufwendungen für sonstige Dienstleistungen	*32.919,51*	*18.600*	***18.000***	*18.000*	*18.000*	*18.000*
57	14	+ bilanzielle Abschreibungen	178.938,34	298.100	**220.000**	293.000	358.400	363.400
		5711000 Abschreibungen auf immaterielle Vermögengegenstände und Sachanlagen	*178.938,34*	*298.100*	***220.000***	*293.000*	*358.400*	*363.400*
54	16	+ sonstige Aufwendungen	67.435,77	68.800	**71.000**	71.900	72.700	73.600

Teilergebnisplan 2021

Gemeinde: 01 Kronshagen

Hauptproduktbereich	**2**	**Schule und Kultur**
Produktbereich	**21**	**Schulträgeraufgaben**
Produktgruppe	**211**	**Grundschulen**
Produkt	**21105**	**Grundschule an den Eichen**

Ertrags- und Aufwandsarten			Ergebnis des Vorvor-jahres	Ansatz des Vorjah-res	**Ansatz des Haus-haltsjahres**	Planung Haus-haltsjahr + 1	Planung Haus-haltsjahr + 2	Planung Haus-haltsjahr + 3
			2019	2020	**2021**	2022	2023	2024
			in EUR	in EUR	**in EUR**	in EUR	in EUR	in EUR
1	2	3	4	5	**6**	7	8	9
		5431000 Geschäftsaufwendungen	*11.753,58*	*13.500*	***13.100***	*13.100*	*13.100*	*13.100*
		5441000 Schülerunfallversicherung	*31.638,30*	*32.400*	***30.900***	*31.400*	*31.800*	*32.300*
		5452000 Erstattungen von Aufwendungen von Dritten aus lfd. Verw.Tätigkeit Gemeinden (GV)	*24.041,89*	*22.900*	***27.000***	*27.400*	*27.800*	*28.200*
		5471000 Wertveränderungen bei Sachanlagen	*2,00*	*0*	***0***	*0*	*0*	*0*
	18	**= Aufwendungen (= Zeilen 11 bis 16)**	**854.867,93**	**941.100**	**844.500**	**928.700**	**969.700**	**951.500**
	19	**= Ergebnis der laufenden Verwaltungstätigkeit (= Zeilen 10 / 18)**	**-552.956,83**	**-630.100**	**-585.600**	**-646.000**	**-666.700**	**-641.000**
	23	**= Ergebnis vor Berücksichtigung der internen Leistungsbeziehungen (= Zeilen 19 und 22)**	**-552.956,83**	**-630.100**	**-585.600**	**-646.000**	**-666.700**	**-641.000**
48	24	+ Erträge aus internen Leistungsbeziehungen	83.735,97	125.500	**129.000**	129.000	129.000	129.000
		4811006 Erträge aus internen Leistungsbeziehungen VHS	*0,00*	*100*	***0***	*0*	*0*	*0*
		4811008 Erträge aus internen Leistungsbeziehungen Schule/Kita	*83.735,97*	*125.400*	***129.000***	*129.000*	*129.000*	*129.000*
58	25	- Aufwendungen aus internen Leistungsbeziehungen	83.402,00	98.600	**87.200**	87.200	87.200	87.200
		5811001 Aufwendungen aus internen Leistungsbeziehungen Bauhof	*32.033,27*	*35.000*	***35.000***	*35.000*	*35.000*	*35.000*
		5811002 Aufwendungen aus internen Leistungsbeziehungen Bürgerhaus	*2.758,00*	*3.500*	***3.000***	*3.000*	*3.000*	*3.000*
		5811004 Aufwendungen aus internen Leistungsbeziehungen Gebäudeservice	*44.710,73*	*55.600*	***42.000***	*42.000*	*42.000*	*42.000*
		5811007 Aufwendungen aus internen Leistungsbeziehungen EDV	*3.900,00*	*4.500*	***7.200***	*7.200*	*7.200*	*7.200*
	26	**= Ergebnis (= Zeilen 23, 24, 25)**	**-552.622,86**	**-603.200**	**-543.800**	**-604.200**	**-624.900**	**-599.200**
		Nachrichtlich:						
		Nettoabschreibungsaufwand						
	571 + 574	bilanzielle Abschreibungen auf immaterielle Vermögensgegenstände und Sachanlagen sowie geleistete Zuwendungen	178.938,34	298.100	**220.000**	293.000	358.400	363.400
		5711000 Abschreibungen auf immaterielle Vermögengegenstände und Sachanlagen	*178.938,34*	*298.100*	***220.000***	*293.000*	*358.400*	*363.400*
	416 + 437	- Erträge aus der Auflösung von Sonderposten aus Zuschüssen und Zuweisungen sowie für Beiträge	53.915,76	82.800	**77.500**	97.700	114.400	118.200
		4161000 Erträge aus der Auflösung von Sonderposten aus Zuschüssen	*1.400,00*	*1.400*	***1.400***	*1.200*	*400*	*0*
		4162000 Erträge aus der Auflösung von Sonderposten aus Zuweisungen	*52.515,76*	*81.400*	***76.100***	*96.500*	*114.000*	*118.200*
		= Nettoabschreibungsaufwand	**125.022,58**	**215.300**	**142.500**	**195.300**	**244.000**	**245.200**

Teilergebnisplan 2021

Gemeinde: 01 Kronshagen

Hauptproduktbereich	**2**	**Schule und Kultur**
Produktbereich	**21**	**Schulträgeraufgaben**
Produktgruppe	**211**	**Grundschulen**
Produkt	**21106**	**Sporteinrichtungen Grundschule an den Eichen**

Ertrags- und Aufwandsarten			Ergebnis des Vorvor-jahres	Ansatz des Vorjah-res	**Ansatz des Haus-haltsjahres**	Planung Haus-haltsjahr + 1	Planung Haus-haltsjahr + 2	Planung Haus-haltsjahr + 3
			2019	2020	**2021**	2022	2023	2024
			in EUR	in EUR	**in EUR**	in EUR	in EUR	in EUR
1	2	3	4	5	**6**	7	8	9
41	2	+ Zuwendungen und allgemeine Umlagen	23.909,18	25.700	**25.600**	25.600	25.600	6.900
		4162000 Erträge aus der Auflösung von Sonderposten aus Zuweisungen	*23.909,18*	*25.700*	***25.600***	*25.600*	*25.600*	*6.900*
43	4	+ öffentlich-rechtliche Leistungsentgelte	27.559,50	26.000	**10.000**	10.000	10.000	10.000
		4321000 Benutzungsgebühren und ähnliche Entgelte	*27.559,50*	*26.000*	***10.000***	*10.000*	*10.000*	*10.000*
45	7	+ sonstige Erträge	930,41	0	**0**	0	0	0
		4582110 Erträge aus der Auflösung oder Herabsetzung der Pensionsrückstellung	*603,57*	*0*	***0***	*0*	*0*	*0*
		4582120 Erträge aus der Auflösung oder Herabsetzung der Beihilferückstellung	*326,84*	*0*	***0***	*0*	*0*	*0*
	10	**= Erträge**	**52.399,09**	**51.700**	**35.600**	**35.600**	**35.600**	**16.900**
50	11	Personalaufwendungen	79.867,80	83.900	**90.300**	91.100	92.100	92.900
		5011000 Beamtinnen und Beamte	*938,71*	*0*	***0***	*0*	*0*	*0*
		5012000 Arbeitnehmerinnen und Arbeitnehmer	*62.415,91*	*65.400*	***70.100***	*70.800*	*71.500*	*72.200*
		5022000 Beiträge zu Versorgungskassen Arbeitnehmer/-innen	*3.710,99*	*4.400*	***4.800***	*4.800*	*4.900*	*4.900*
		5032000 Beiträge zur gesetzlichen Sozialversicherung für Arbeitnehmer/-innen	*12.468,58*	*13.600*	***14.800***	*14.900*	*15.100*	*15.200*
		5041000 Beihilfe /Unterstützungsleistungen für Beschäftigte	*333,61*	*500*	***600***	*600*	*600*	*600*
52	13	+ Aufwendungen für Sach- und Dienstleistungen	131.787,63	141.200	**158.500**	129.700	135.900	182.100
		5211000 Unterhaltung der Grundstücke und baulichen Anlagen	*54.287,75*	*66.000*	***72.000***	*42.000*	*47.000*	*92.000*
		5211005 Wartungskosten	*0,00*	*6.000*	***5.500***	*5.500*	*5.500*	*5.500*
		5241000 Bewirtschaftung der Grundstücke, baulichen Anlagen, u.s.w.	*76.054,70*	*65.000*	***78.000***	*79.200*	*80.400*	*81.600*
		5271000 Besondere Verwaltungs- und Betriebsaufwendungen	*1.034,39*	*4.200*	***3.000***	*3.000*	*3.000*	*3.000*
		5291000 Aufwendungen für sonstige Dienstleistungen	*410,79*	*0*	***0***	*0*	*0*	*0*
57	14	+ bilanzielle Abschreibungen	70.432,78	74.900	**75.000**	74.700	74.800	40.300
		5711000 Abschreibungen auf immaterielle Vermögengegenstände und Sachanlagen	*70.432,78*	*74.900*	***75.000***	*74.700*	*74.800*	*40.300*
54	16	+ sonstige Aufwendungen	56,59	0	**0**	0	0	0
		5431000 Geschäftsaufwendungen	*56,59*	*0*	***0***	*0*	*0*	*0*
	18	**= Aufwendungen (= Zeilen 11 bis 16)**	**282.144,80**	**300.000**	**323.800**	**295.500**	**302.800**	**315.300**
	19	**= Ergebnis der laufenden Verwaltungstätigkeit (= Zeilen 10 / 18)**	**-229.745,71**	**-248.300**	**-288.200**	**-259.900**	**-267.200**	**-298.400**
	23	**= Ergebnis vor Berücksichtigung der internen Leistungsbeziehungen (= Zeilen 19 und 22)**	**-229.745,71**	**-248.300**	**-288.200**	**-259.900**	**-267.200**	**-298.400**
48	24	+ Erträge aus internen Leistungsbeziehungen	90.430,00	90.500	**70.600**	90.600	90.600	90.600
		4811003 Erträge aus internen Leistungsbeziehungen Sport	*90.430,00*	*90.500*	***70.600***	*90.600*	*90.600*	*90.600*
58	25	- Aufwendungen aus internen Leistungsbeziehungen	10.370,43	18.200	**16.100**	16.100	16.100	16.100
		5811001 Aufwendungen aus internen Leistungsbeziehungen Bauhof	*342,15*	*1.500*	***1.500***	*1.500*	*1.500*	*1.500*
		5811004 Aufwendungen aus internen Leistungsbeziehungen Gebäudeservice	*10.028,28*	*16.200*	***14.600***	*14.600*	*14.600*	*14.600*
		5811007 Aufwendungen aus internen Leistungsbeziehungen EDV	*0,00*	*500*	***0***	*0*	*0*	*0*
	26	**= Ergebnis (= Zeilen 23, 24, 25)**	**-149.686,14**	**-176.000**	**-233.700**	**-185.400**	**-192.700**	**-223.900**

Teilergebnisplan 2021

Gemeinde: 01 Kronshagen

Hauptproduktbereich	**2**	**Schule und Kultur**
Produktbereich	**21**	**Schulträgeraufgaben**
Produktgruppe	**211**	**Grundschulen**
Produkt	**21106**	**Sporteinrichtungen Grundschule an den Eichen**

Ertrags- und Aufwandsarten			Ergebnis des Vorvor-jahres	Ansatz des Vorjah-res	**Ansatz des Haus-haltsjahres**	Planung Haus-haltsjahr + 1	Planung Haus-haltsjahr + 2	Planung Haus-haltsjahr + 3
			2019	2020	**2021**	2022	2023	2024
			in EUR	in EUR	**in EUR**	in EUR	in EUR	in EUR
1	2	3	4	5	**6**	7	8	9
		Nachrichtlich:						
		Nettoabschreibungsaufwand						
	571 + 574	bilanzielle Abschreibungen auf immaterielle Vermögensgegenstände und Sachanlagen sowie geleistete Zuwendungen	70.432,78	74.900	**75.000**	74.700	74.800	40.300
		5711000 Abschreibungen auf immaterielle Vermögengegenstände und Sachanlagen	*70.432,78*	*74.900*	***75.000***	*74.700*	*74.800*	*40.300*
	416 + 437	- Erträge aus der Auflösung von Sonderposten aus Zuschüssen und Zuweisungen sowie für Beiträge	23.909,18	25.700	**25.600**	25.600	25.600	6.900
		4162000 Erträge aus der Auflösung von Sonderposten aus Zuweisungen	*23.909,18*	*25.700*	***25.600***	*25.600*	*25.600*	*6.900*
		= Nettoabschreibungsaufwand	**46.523,60**	**49.200**	**49.400**	**49.100**	**49.200**	**33.400**

Teilergebnisplan 2021

Gemeinde: 01 Kronshagen

Hauptproduktbereich	**2**	**Schule und Kultur**
Produktbereich	**21**	**Schulträgeraufgaben**
Produktgruppe	**217**	**Gymnasien, Kollegs**
Produkt	**21701**	**Gymnasium**

Ertrags- und Aufwandsarten			Ergebnis des Vorvor-jahres	Ansatz des Vorjah-res	**Ansatz des Haus-haltsjahres**	Planung Haus-haltsjahr + 1	Planung Haus-haltsjahr + 2	Planung Haus-haltsjahr + 3
			2019	2020	**2021**	2022	2023	2024
			in EUR	in EUR	**in EUR**	in EUR	in EUR	in EUR
1	2	3	4	5	**6**	7	8	9
41	2	+ Zuwendungen und allgemeine Umlagen	49.604,17	49.400	**56.800**	64.200	71.600	79.000
		4161000 Erträge aus der Auflösung von Sonderposten aus Zuschüssen	*139,07*	*0*	***0***	*0*	*0*	*0*
		4162000 Erträge aus der Auflösung von Sonderposten aus Zuweisungen	*49.465,10*	*49.400*	***56.800***	*64.200*	*71.600*	*79.000*
43	4	+ öffentlich-rechtliche Leistungsentgelte	2.890,21	3.000	**2.000**	2.000	2.000	2.000
		4321000 Benutzungsgebühren und ähnliche Entgelte	*2.890,21*	*3.000*	***2.000***	*2.000*	*2.000*	*2.000*
441 442 446	5	+ privatrechtliche Leistungsentgelte	10.262,04	100	**100**	100	100	100
		4461000 Sonstige privatrechtliche Leistungsentgelte	*602,90*	*100*	***100***	*100*	*100*	*100*
		4461001 Ersatzleistungen für Schadensfälle	*3.315,54*	*0*	***0***	*0*	*0*	*0*
		4461010 Leihgebühren für Instrumente Gymnasium	*804,00*	*0*	***0***	*0*	*0*	*0*
		4461011 Sonstiges (Spenden, Sponsorengelder, etc.) Gymnasium	*5.086,00*	*0*	***0***	*0*	*0*	*0*
		4461012 Schülerumlage Gymnasium	*453,60*	*0*	***0***	*0*	*0*	*0*
448	6	+ Kostenerstattungen und Kostenumlagen	544.271,13	666.500	**788.100**	803.800	819.800	836.100
		4482000 Erträge aus Kostenerstattungen, Kostenumlagen Gemeinden (GV)	*544.271,13*	*666.500*	***788.100***	*803.800*	*819.800*	*836.100*
45	7	+ sonstige Erträge	3.912,21	0	**0**	0	0	0
		4582110 Erträge aus der Auflösung oder Herabsetzung der Pensionsrückstellung	*2.414,29*	*0*	***0***	*0*	*0*	*0*
		4582120 Erträge aus der Auflösung oder Herabsetzung der Beihilferückstellung	*1.497,92*	*0*	***0***	*0*	*0*	*0*
	10	**= Erträge**	**610.939,76**	**719.000**	**847.000**	**870.100**	**893.500**	**917.200**
50	11	Personalaufwendungen	282.101,11	299.700	**307.500**	310.600	313.700	316.800
		5011000 Beamtinnen und Beamte	*4.411,11*	*0*	***0***	*0*	*0*	*0*
		5012000 Arbeitnehmerinnen und Arbeitnehmer	*215.428,63*	*233.500*	***239.000***	*241.400*	*243.800*	*246.200*
		5022000 Beiträge zu Versorgungskassen Arbeitnehmer/-innen	*15.514,23*	*15.800*	***16.300***	*16.500*	*16.600*	*16.800*
		5032000 Beiträge zur gesetzlichen Sozialversicherung für Arbeitnehmer/-innen	*45.197,92*	*48.600*	***50.500***	*51.000*	*51.500*	*52.000*
		5041000 Beihilfe /Unterstützungsleistungen für Beschäftigte	*1.270,91*	*1.800*	***1.700***	*1.700*	*1.800*	*1.800*
		5051000 Zuführungen zu Pensionsrückstellungen nach beamtenrechtl. Vorschriften	*278,31*	*0*	***0***	*0*	*0*	*0*
52	13	+ Aufwendungen für Sach- und Dienstleistungen	449.168,21	399.500	**269.900**	273.000	270.200	302.600
		5211000 Unterhaltung der Grundstücke und baulichen Anlagen	*214.121,62*	*153.000*	***30.000***	*35.000*	*30.000*	*60.000*
		5211005 Wartungskosten	*0,00*	*20.000*	***20.000***	*20.000*	*20.000*	*20.000*
		5241000 Bewirtschaftung der Grundstücke, baulichen Anlagen, u.s.w.	*158.914,14*	*150.000*	***150.000***	*152.300*	*154.500*	*156.900*
		5271000 Besondere Verwaltungs- und Betriebsaufwendungen	*22.445,90*	*23.500*	***24.700***	*24.700*	*24.700*	*24.700*
		5291000 Aufwendungen für sonstige Dienstleistungen	*35.998,05*	*40.000*	***41.000***	*41.000*	*41.000*	*41.000*
		5291001 Umstellung G8 auf G9	*10.145,86*	*13.000*	***4.200***	*0*	*0*	*0*
		5291005 Aufwendungen für das Projekt Stützpunktschule	*334,35*	*0*	***0***	*0*	*0*	*0*
		5291010 Auszahlungen für Instrumente (Reparaturen, etc.) Gymnasium	*344,77*	*0*	***0***	*0*	*0*	*0*

Teilergebnisplan 2021

Gemeinde: 01 Kronshagen

Hauptproduktbereich	**2**	**Schule und Kultur**
Produktbereich	**21**	**Schulträgeraufgaben**
Produktgruppe	**217**	**Gymnasien, Kollegs**
Produkt	**21701**	**Gymnasium**

		Ertrags- und Aufwandsarten	Ergebnis des Vorvor-jahres	Ansatz des Vorjah-res	**Ansatz des Haus-haltsjahres**	Planung Haus-haltsjahr + 1	Planung Haus-haltsjahr + 2	Planung Haus-haltsjahr + 3
			2019	2020	**2021**	2022	2023	2024
			in EUR	in EUR	**in EUR**	in EUR	in EUR	in EUR
1	2	3	4	5	**6**	7	8	9
		5291011 Sonstiges (Zuschüsse, Theaterprojekt, etc.) Gymnasium	*5.257,52*	*0*	***0***	*0*	*0*	*0*
		5291012 Auszahlungen aus Schülerumlage Gymnasium	*1.606,00*	*0*	***0***	*0*	*0*	*0*
57	14	+ bilanzielle Abschreibungen	135.290,39	130.600	**135.100**	142.100	149.600	156.700
		5711000 Abschreibungen auf immaterielle Vermögengegenstände und Sachanlagen	*135.290,39*	*130.600*	***135.100***	*142.100*	*149.600*	*156.700*
54	16	+ sonstige Aufwendungen	386.246,62	410.900	**370.300**	375.700	381.200	386.800
		5431000 Geschäftsaufwendungen	*5.824,52*	*10.000*	***10.000***	*10.000*	*10.000*	*10.000*
		5441000 Schülerunfallversicherung	*49.989,30*	*51.100*	***57.000***	*57.900*	*58.700*	*59.600*
		5452000 Erstattungen von Aufwendungen von Dritten aus lfd. Verw.Tätigkeit Gemeinden (GV)	*330.388,80*	*349.800*	***303.300***	*307.800*	*312.500*	*317.200*
		5471000 Wertveränderungen bei Sachanlagen	*44,00*	*0*	***0***	*0*	*0*	*0*
	18	**= Aufwendungen (= Zeilen 11 bis 16)**	**1.252.806,33**	**1.240.700**	**1.082.800**	**1.101.400**	**1.114.700**	**1.162.900**
	19	**= Ergebnis der laufenden Verwaltungstätigkeit (= Zeilen 10 / 18)**	**-641.866,57**	**-521.700**	**-235.800**	**-231.300**	**-221.200**	**-245.700**
	23	**= Ergebnis vor Berücksichtigung der internen Leistungsbeziehungen (= Zeilen 19 und 22)**	**-641.866,57**	**-521.700**	**-235.800**	**-231.300**	**-221.200**	**-245.700**
48	24	+ Erträge aus internen Leistungsbeziehungen	0,00	1.100	**0**	0	0	0
		4811006 Erträge aus internen Leistungsbeziehungen VHS	*0,00*	*1.100*	***0***	*0*	*0*	*0*
58	25	- Aufwendungen aus internen Leistungsbeziehungen	50.861,12	62.000	**70.500**	70.500	70.500	70.500
		5811001 Aufwendungen aus internen Leistungsbeziehungen Bauhof	*9.937,98*	*10.000*	***10.000***	*10.000*	*10.000*	*10.000*
		5811002 Aufwendungen aus internen Leistungsbeziehungen Bürgerhaus	*1.314,00*	*1.000*	***2.500***	*2.500*	*2.500*	*2.500*
		5811004 Aufwendungen aus internen Leistungsbeziehungen Gebäudeservice	*34.709,14*	*46.800*	***50.700***	*50.700*	*50.700*	*50.700*
		5811007 Aufwendungen aus internen Leistungsbeziehungen EDV	*4.900,00*	*4.200*	***7.300***	*7.300*	*7.300*	*7.300*
	26	**= Ergebnis (= Zeilen 23, 24, 25)**	**-692.727,69**	**-582.600**	**-306.300**	**-301.800**	**-291.700**	**-316.200**
		Nachrichtlich:						
		Nettoabschreibungsaufwand						
	571 + 574	bilanzielle Abschreibungen auf immaterielle Vermögensgegenstände und Sachanlagen sowie geleistete Zuwendungen	135.290,39	130.600	**135.100**	142.100	149.600	156.700
		5711000 Abschreibungen auf immaterielle Vermögengegenstände und Sachanlagen	*135.290,39*	*130.600*	***135.100***	*142.100*	*149.600*	*156.700*
	416 + 437	- Erträge aus der Auflösung von Sonderposten aus Zuschüssen und Zuweisungen sowie für Beiträge	49.604,17	49.400	**56.800**	64.200	71.600	79.000
		4161000 Erträge aus der Auflösung von Sonderposten aus Zuschüssen	*139,07*	*0*	***0***	*0*	*0*	*0*
		4162000 Erträge aus der Auflösung von Sonderposten aus Zuweisungen	*49.465,10*	*49.400*	***56.800***	*64.200*	*71.600*	*79.000*
		= Nettoabschreibungsaufwand	**85.686,22**	**81.200**	**78.300**	**77.900**	**78.000**	**77.700**

Teilergebnisplan 2021

Gemeinde: 01 Kronshagen

Hauptproduktbereich	**2**	**Schule und Kultur**
Produktbereich	**21**	**Schulträgeraufgaben**
Produktgruppe	**217**	**Gymnasien, Kollegs**
Produkt	**21702**	**Sporthalle Gymnasium**

Ertrags- und Aufwandsarten			Ergebnis des Vorvor-jahres	Ansatz des Vorjah-res	**Ansatz des Haus-haltsjahres**	Planung Haus-haltsjahr + 1	Planung Haus-haltsjahr + 2	Planung Haus-haltsjahr + 3
			2019	2020	**2021**	2022	2023	2024
			in EUR	in EUR	**in EUR**	in EUR	in EUR	in EUR
1	2	3	4	5	**6**	7	8	9
41	2	+ Zuwendungen und allgemeine Umlagen	10.379,98	10.300	**10.300**	10.300	10.300	10.300
		4162000 Erträge aus der Auflösung von Sonderposten aus Zuweisungen	*10.379,98*	*10.300*	***10.300***	*10.300*	*10.300*	*10.300*
45	7	+ sonstige Erträge	930,41	0	**0**	0	0	0
		4582110 Erträge aus der Auflösung oder Herabsetzung der Pensionsrückstellung	*603,57*	*0*	***0***	*0*	*0*	*0*
		4582120 Erträge aus der Auflösung oder Herabsetzung der Beihilferückstellung	*326,84*	*0*	***0***	*0*	*0*	*0*
	10	**= Erträge**	**11.310,39**	**10.300**	**10.300**	**10.300**	**10.300**	**10.300**
50	11	Personalaufwendungen	48.842,99	55.800	**53.700**	54.100	54.500	55.000
		5011000 Beamtinnen und Beamte	*938,71*	*0*	***0***	*0*	*0*	*0*
		5012000 Arbeitnehmerinnen und Arbeitnehmer	*38.050,49*	*43.500*	***41.800***	*42.100*	*42.500*	*42.800*
		5022000 Beiträge zu Versorgungskassen Arbeitnehmer/-innen	*2.159,66*	*2.900*	***2.800***	*2.800*	*2.800*	*2.900*
		5032000 Beiträge zur gesetzlichen Sozialversicherung für Arbeitnehmer/-innen	*7.473,49*	*9.100*	***8.800***	*8.900*	*8.900*	*9.000*
		5041000 Beihilfe /Unterstützungsleistungen für Beschäftigte	*220,64*	*300*	***300***	*300*	*300*	*300*
52	13	+ Aufwendungen für Sach- und Dienstleistungen	78.603,90	88.800	**231.300**	131.800	242.800	108.800
		5211000 Unterhaltung der Grundstücke und baulichen Anlagen	*12.734,51*	*8.000*	***155.500***	*55.000*	*165.000*	*30.000*
		5211005 Wartungskosten	*0,00*	*5.000*	***5.000***	*5.000*	*5.000*	*5.000*
		5241000 Bewirtschaftung der Grundstücke, baulichen Anlagen, u.s.w.	*63.618,32*	*70.000*	***65.000***	*66.000*	*67.000*	*68.000*
		5271000 Besondere Verwaltungs- und Betriebsaufwendungen	*2.251,07*	*5.800*	***5.800***	*5.800*	*5.800*	*5.800*
57	14	+ bilanzielle Abschreibungen	23.799,00	28.400	**30.400**	30.200	30.400	30.600
		5711000 Abschreibungen auf immaterielle Vermögengegenstände und Sachanlagen	*23.799,00*	*28.400*	***30.400***	*30.200*	*30.400*	*30.600*
54	16	+ sonstige Aufwendungen	309,21	400	**400**	400	400	400
		5431000 Geschäftsaufwendungen	*309,21*	*400*	***400***	*400*	*400*	*400*
	18	**= Aufwendungen (= Zeilen 11 bis 16)**	**151.555,10**	**173.400**	**315.800**	**216.500**	**328.100**	**194.800**
	19	**= Ergebnis der laufenden Verwaltungstätigkeit (= Zeilen 10 / 18)**	**-140.244,71**	**-163.100**	**-305.500**	**-206.200**	**-317.800**	**-184.500**
	23	**= Ergebnis vor Berücksichtigung der internen Leistungsbeziehungen (= Zeilen 19 und 22)**	**-140.244,71**	**-163.100**	**-305.500**	**-206.200**	**-317.800**	**-184.500**
48	24	+ Erträge aus internen Leistungsbeziehungen	138.417,00	138.400	**138.400**	138.400	138.400	138.400
		4811003 Erträge aus internen Leistungsbeziehungen Sport	*138.417,00*	*138.400*	***138.400***	*138.400*	*138.400*	*138.400*
58	25	- Aufwendungen aus internen Leistungsbeziehungen	11.302,25	13.300	**14.200**	14.200	14.200	14.200
		5811001 Aufwendungen aus internen Leistungsbeziehungen Bauhof	*2.362,49*	*3.000*	***3.000***	*3.000*	*3.000*	*3.000*
		5811004 Aufwendungen aus internen Leistungsbeziehungen Gebäudeservice	*8.939,76*	*10.300*	***11.200***	*11.200*	*11.200*	*11.200*
	26	**= Ergebnis (= Zeilen 23, 24, 25)**	**-13.129,96**	**-38.000**	**-181.300**	**-82.000**	**-193.600**	**-60.300**
		Nachrichtlich:						
		Nettoabschreibungsaufwand						
	571 + 574	bilanzielle Abschreibungen auf immaterielle Vermögensgegenstände und Sachanlagen sowie geleistete Zuwendungen	23.799,00	28.400	**30.400**	30.200	30.400	30.600

Teilergebnisplan 2021

Gemeinde: 01 Kronshagen

Hauptproduktbereich	**2**	**Schule und Kultur**
Produktbereich	**21**	**Schulträgeraufgaben**
Produktgruppe	**217**	**Gymnasien, Kollegs**
Produkt	**21702**	**Sporthalle Gymnasium**

Ertrags- und Aufwandsarten			Ergebnis des Vorvor-jahres	Ansatz des Vorjah-res	**Ansatz des Haus-haltsjahres**	Planung Haus-haltsjahr + 1	Planung Haus-haltsjahr + 2	Planung Haus-haltsjahr + 3
			2019	2020	**2021**	2022	2023	2024
			in EUR	in EUR	**in EUR**	in EUR	in EUR	in EUR
1	2	3	4	5	**6**	7	8	9
		5711000 Abschreibungen auf immaterielle Vermögengegenstände und Sachanlagen	*23.799,00*	*28.400*	***30.400***	*30.200*	*30.400*	*30.600*
	416 + 437	- Erträge aus der Auflösung von Sonderposten aus Zuschüssen und Zuweisungen sowie für Beiträge	10.379,98	10.300	**10.300**	10.300	10.300	10.300
		4162000 Erträge aus der Auflösung von Sonderposten aus Zuweisungen	*10.379,98*	*10.300*	***10.300***	*10.300*	*10.300*	*10.300*
		= Nettoabschreibungsaufwand	**13.419,02**	**18.100**	**20.100**	**19.900**	**20.100**	**20.300**

Teilergebnisplan 2021

Gemeinde: 01 Kronshagen

Hauptproduktbereich	**2**	**Schule und Kultur**
Produktbereich	**21**	**Schulträgeraufgaben**
Produktgruppe	**218**	**Gesamtschulen**
Produkt	**21802**	**Gemeinschaftsschule**

Ertrags- und Aufwandsarten			Ergebnis des Vorvor-jahres	Ansatz des Vorjah-res	**Ansatz des Haus-haltsjahres**	Planung Haus-haltsjahr + 1	Planung Haus-haltsjahr + 2	Planung Haus-haltsjahr + 3
			2019	2020	**2021**	2022	2023	2024
			in EUR	in EUR	**in EUR**	in EUR	in EUR	in EUR
1	2	3	4	5	**6**	7	8	9
41	2	+ Zuwendungen und allgemeine Umlagen	25.865,15	26.900	**30.500**	34.100	37.800	41.500
		4161000 Erträge aus der Auflösung von Sonderposten aus Zuschüssen	*109,90*	*100*	***0***	*0*	*0*	*0*
		4162000 Erträge aus der Auflösung von Sonderposten aus Zuweisungen	*25.755,25*	*26.800*	***30.500***	*34.100*	*37.800*	*41.500*
43	4	+ öffentlich-rechtliche Leistungsentgelte	1.281,25	600	**600**	600	600	600
		4321000 Benutzungsgebühren und ähnliche Entgelte	*1.281,25*	*600*	***600***	*600*	*600*	*600*
441 442 446	5	+ privatrechtliche Leistungsentgelte	4.889,37	100	**100**	100	100	100
		4411000 Mieten und Pachten	*92,67*	*0*	***0***	*0*	*0*	*0*
		4461000 Sonstige privatrechtliche Leistungsentgelte	*4.796,70*	*100*	***100***	*100*	*100*	*100*
448	6	+ Kostenerstattungen und Kostenumlagen	551.671,50	527.400	**615.200**	627.500	640.000	652.800
		4482000 Erträge aus Kostenerstattungen, Kostenumlagen Gemeinden (GV)	*547.671,50*	*527.400*	***615.200***	*627.500*	*640.000*	*652.800*
		4488000 Erträge aus Kostenerstattungen, Kostenumlagen übrige Bereiche	*4.000,00*	*0*	***0***	*0*	*0*	*0*
45	7	+ sonstige Erträge	3.912,21	0	**0**	0	0	0
		4582110 Erträge aus der Auflösung oder Herabsetzung der Pensionsrückstellung	*2.414,29*	*0*	***0***	*0*	*0*	*0*
		4582120 Erträge aus der Auflösung oder Herabsetzung der Beihilferückstellung	*1.497,92*	*0*	***0***	*0*	*0*	*0*
	10	**= Erträge**	**587.619,48**	**555.000**	**646.400**	**662.300**	**678.500**	**695.000**
50	11	Personalaufwendungen	217.434,61	210.600	**189.000**	190.900	192.800	194.700
		5011000 Beamtinnen und Beamte	*4.411,11*	*0*	***0***	*0*	*0*	*0*
		5012000 Arbeitnehmerinnen und Arbeitnehmer	*166.001,23*	*164.000*	***146.800***	*148.300*	*149.800*	*151.200*
		5022000 Beiträge zu Versorgungskassen Arbeitnehmer/-innen	*11.177,17*	*11.100*	***10.000***	*10.100*	*10.200*	*10.300*
		5032000 Beiträge zur gesetzlichen Sozialversicherung für Arbeitnehmer/-innen	*34.467,50*	*34.200*	***31.100***	*31.400*	*31.700*	*32.000*
		5041000 Beihilfe /Unterstützungsleistungen für Beschäftigte	*1.099,29*	*1.300*	***1.100***	*1.100*	*1.100*	*1.200*
		5051000 Zuführungen zu Pensionsrückstellungen nach beamtenrechtl. Vorschriften	*278,31*	*0*	***0***	*0*	*0*	*0*
52	13	+ Aufwendungen für Sach- und Dienstleistungen	271.822,01	316.000	**247.400**	259.400	257.300	259.300
		5211000 Unterhaltung der Grundstücke und baulichen Anlagen	*104.475,86*	*129.000*	***66.000***	*76.000*	*72.000*	*72.000*
		5211005 Wartungskosten	*0,00*	*17.000*	***19.000***	*19.000*	*19.000*	*19.000*
		5241000 Bewirtschaftung der Grundstücke, baulichen Anlagen, u.s.w.	*128.529,01*	*125.000*	***130.000***	*132.000*	*133.900*	*135.900*
		5271000 Besondere Verwaltungs- und Betriebsaufwendungen	*20.413,65*	*25.100*	***14.400***	*14.400*	*14.400*	*14.400*
		5291000 Aufwendungen für sonstige Dienstleistungen	*18.403,49*	*19.900*	***18.000***	*18.000*	*18.000*	*18.000*
57	14	+ bilanzielle Abschreibungen	157.610,71	158.100	**162.400**	166.600	168.600	172.800
		5711000 Abschreibungen auf immaterielle Vermögengegenstände und Sachanlagen	*157.083,35*	*158.100*	***162.400***	*166.600*	*168.600*	*172.800*
		5731630 Abschreibungen auf Forderungen aus Erträge aus Kostenerstattungen, Kostenumlagen	*203,89*	*0*	***0***	*0*	*0*	*0*

Teilergebnisplan 2021

Gemeinde: 01 Kronshagen

Hauptproduktbereich	**2**	**Schule und Kultur**
Produktbereich	**21**	**Schulträgeraufgaben**
Produktgruppe	**218**	**Gesamtschulen**
Produkt	**21802**	**Gemeinschaftsschule**

Ertrags- und Aufwandsarten			Ergebnis des Vorvor-jahres	Ansatz des Vorjah-res	**Ansatz des Haus-haltsjahres**	Planung Haus-haltsjahr + 1	Planung Haus-haltsjahr + 2	Planung Haus-haltsjahr + 3
			2019	2020	**2021**	2022	2023	2024
			in EUR	in EUR	**in EUR**	in EUR	in EUR	in EUR
1	2	3	4	5	**6**	7	8	9
		5731660 Abschreibungen auf Forderungen aus sonstigen privatrechtlichen Leistungsentgelten	*99,65*	*0*	***0***	*0*	*0*	*0*
		5731661 Abschreibungen auf Forderungen aus Ersatzleistungen für Schadensfälle	*223,82*	*0*	***0***	*0*	*0*	*0*
54	16	+ sonstige Aufwendungen	113.274,27	107.600	**113.500**	115.100	116.700	118.300
		5429000 Inanspruchnahme von Rechten und Diensten-sonstige Aufwendungen	*30,00*	*0*	***0***	*0*	*0*	*0*
		5431000 Geschäftsaufwendungen	*7.679,67*	*7.500*	***7.000***	*7.000*	*7.000*	*7.000*
		5431002 Honorare DaZ-Unterricht	*3.870,00*	*0*	***0***	*0*	*0*	*0*
		5441000 Schülerunfallversicherung	*24.657,10*	*25.200*	***28.800***	*29.200*	*29.700*	*30.100*
		5452000 Erstattungen von Aufwendungen von Dritten aus lfd. Verw.Tätigkeit Gemeinden (GV)	*77.037,50*	*74.900*	***77.700***	*78.900*	*80.000*	*81.200*
	18	**= Aufwendungen (= Zeilen 11 bis 16)**	**760.141,60**	**792.300**	**712.300**	**732.000**	**735.400**	**745.100**
	19	**= Ergebnis der laufenden Verwaltungstätigkeit (= Zeilen 10 / 18)**	**-172.522,12**	**-237.300**	**-65.900**	**-69.700**	**-56.900**	**-50.100**
	23	**= Ergebnis vor Berücksichtigung der internen Leistungsbeziehungen (= Zeilen 19 und 22)**	**-172.522,12**	**-237.300**	**-65.900**	**-69.700**	**-56.900**	**-50.100**
48	24	+ Erträge aus internen Leistungsbeziehungen	3.000,38	4.000	**3.000**	3.000	3.000	3.000
		4811006 Erträge aus internen Leistungsbeziehungen VHS	*3.000,38*	*4.000*	***3.000***	*3.000*	*3.000*	*3.000*
58	25	- Aufwendungen aus internen Leistungsbeziehungen	61.337,85	54.300	**59.500**	59.500	59.500	59.500
		5811001 Aufwendungen aus internen Leistungsbeziehungen Bauhof	*26.212,66*	*15.000*	***15.000***	*15.000*	*15.000*	*15.000*
		5811002 Aufwendungen aus internen Leistungsbeziehungen Bürgerhaus	*1.068,00*	*1.600*	***2.000***	*2.000*	*2.000*	*2.000*
		5811004 Aufwendungen aus internen Leistungsbeziehungen Gebäudeservice	*29.857,19*	*33.700*	***36.500***	*36.500*	*36.500*	*36.500*
		5811007 Aufwendungen aus internen Leistungsbeziehungen EDV	*4.200,00*	*4.000*	***6.000***	*6.000*	*6.000*	*6.000*
	26	**= Ergebnis (= Zeilen 23, 24, 25)**	**-230.859,59**	**-287.600**	**-122.400**	**-126.200**	**-113.400**	**-106.600**
		Nachrichtlich:						
		Nettoabschreibungsaufwand						
	571 + 574	bilanzielle Abschreibungen auf immaterielle Vermögensgegenstände und Sachanlagen sowie geleistete Zuwendungen	157.083,35	158.100	**162.400**	166.600	168.600	172.800
		5711000 Abschreibungen auf immaterielle Vermögengegenstände und Sachanlagen	*157.083,35*	*158.100*	***162.400***	*166.600*	*168.600*	*172.800*
	416 + 437	- Erträge aus der Auflösung von Sonderposten aus Zuschüssen und Zuweisungen sowie für Beiträge	25.865,15	26.900	**30.500**	34.100	37.800	41.500
		4161000 Erträge aus der Auflösung von Sonderposten aus Zuschüssen	*109,90*	*100*	***0***	*0*	*0*	*0*
		4162000 Erträge aus der Auflösung von Sonderposten aus Zuweisungen	*25.755,25*	*26.800*	***30.500***	*34.100*	*37.800*	*41.500*
		= Nettoabschreibungsaufwand	**131.218,20**	**131.200**	**131.900**	**132.500**	**130.800**	**131.300**

Teilergebnisplan 2021

Gemeinde: 01 Kronshagen

Hauptproduktbereich	**2**	**Schule und Kultur**
Produktbereich	**21**	**Schulträgeraufgaben**
Produktgruppe	**218**	**Gesamtschulen**
Produkt	**21803**	**Sporteinrichtungen Gemeinschaftsschule**

Ertrags- und Aufwandsarten			Ergebnis des Vorvor-jahres	Ansatz des Vorjah-res	**Ansatz des Haus-haltsjahres**	Planung Haus-haltsjahr + 1	Planung Haus-haltsjahr + 2	Planung Haus-haltsjahr + 3
			2019	2020	**2021**	2022	2023	2024
			in EUR	in EUR	**in EUR**	in EUR	in EUR	in EUR
1	2	3	4	5	**6**	7	8	9
41	2	+ Zuwendungen und allgemeine Umlagen	12.406,75	12.400	**12.400**	12.400	12.400	12.400
		4162000 Erträge aus der Auflösung von Sonderposten aus Zuweisungen	*12.406,75*	*12.400*	***12.400***	*12.400*	*12.400*	*12.400*
43	4	+ öffentlich-rechtliche Leistungsentgelte	3.369,93	3.300	**2.000**	2.000	2.000	2.000
		4321000 Benutzungsgebühren und ähnliche Entgelte	*3.369,93*	*3.300*	***2.000***	*2.000*	*2.000*	*2.000*
45	7	+ sonstige Erträge	930,41	0	**0**	0	0	0
		4582110 Erträge aus der Auflösung oder Herabsetzung der Pensionsrückstellung	*603,57*	*0*	***0***	*0*	*0*	*0*
		4582120 Erträge aus der Auflösung oder Herabsetzung der Beihilferückstellung	*326,84*	*0*	***0***	*0*	*0*	*0*
	10	**= Erträge**	**16.707,09**	**15.700**	**14.400**	**14.400**	**14.400**	**14.400**
50	11	Personalaufwendungen	65.161,86	67.200	**65.500**	66.000	66.600	67.100
		5011000 Beamtinnen und Beamte	*938,71*	*0*	***0***	*0*	*0*	*0*
		5012000 Arbeitnehmerinnen und Arbeitnehmer	*50.663,55*	*52.400*	***50.900***	*51.300*	*51.700*	*52.100*
		5022000 Beiträge zu Versorgungskassen Arbeitnehmer/-innen	*2.905,18*	*3.500*	***3.500***	*3.500*	*3.600*	*3.600*
		5032000 Beiträge zur gesetzlichen Sozialversicherung für Arbeitnehmer/-innen	*10.374,72*	*10.900*	***10.800***	*10.900*	*11.000*	*11.100*
		5041000 Beihilfe /Unterstützungsleistungen für Beschäftigte	*279,70*	*400*	***300***	*300*	*300*	*300*
52	13	+ Aufwendungen für Sach- und Dienstleistungen	481.481,05	231.000	**151.500**	259.400	147.300	257.200
		5211000 Unterhaltung der Grundstücke und baulichen Anlagen	*418.555,02*	*160.500*	***81.000***	*188.000*	*75.000*	*184.000*
		5211005 Wartungskosten	*0,00*	*5.000*	***5.000***	*5.000*	*5.000*	*5.000*
		5241000 Bewirtschaftung der Grundstücke, baulichen Anlagen, u.s.w.	*60.793,53*	*60.000*	***60.000***	*60.900*	*61.800*	*62.700*
		5271000 Besondere Verwaltungs- und Betriebsaufwendungen	*2.132,50*	*5.500*	***5.500***	*5.500*	*5.500*	*5.500*
57	14	+ bilanzielle Abschreibungen	28.770,64	32.000	**34.700**	34.600	34.800	35.000
		5711000 Abschreibungen auf immaterielle Vermögengegenstände und Sachanlagen	*28.770,64*	*32.000*	***34.700***	*34.600*	*34.800*	*35.000*
54	16	+ sonstige Aufwendungen	309,23	700	**700**	700	700	700
		5431000 Geschäftsaufwendungen	*309,23*	*700*	***700***	*700*	*700*	*700*
	18	**= Aufwendungen (= Zeilen 11 bis 16)**	**575.722,78**	**330.900**	**252.400**	**360.700**	**249.400**	**360.000**
	19	**= Ergebnis der laufenden Verwaltungstätigkeit (= Zeilen 10 / 18)**	**-559.015,69**	**-315.200**	**-238.000**	**-346.300**	**-235.000**	**-345.600**
	23	**= Ergebnis vor Berücksichtigung der internen Leistungsbeziehungen (= Zeilen 19 und 22)**	**-559.015,69**	**-315.200**	**-238.000**	**-346.300**	**-235.000**	**-345.600**
48	24	+ Erträge aus internen Leistungsbeziehungen	202.170,00	202.200	**202.100**	202.100	202.100	202.100
		4811003 Erträge aus internen Leistungsbeziehungen Sport	*202.170,00*	*202.200*	***202.100***	*202.100*	*202.100*	*202.100*
58	25	- Aufwendungen aus internen Leistungsbeziehungen	16.523,38	19.000	**18.000**	18.000	18.000	18.000
		5811001 Aufwendungen aus internen Leistungsbeziehungen Bauhof	*3.753,44*	*7.000*	***5.000***	*5.000*	*5.000*	*5.000*
		5811004 Aufwendungen aus internen Leistungsbeziehungen Gebäudeservice	*10.869,94*	*12.000*	***13.000***	*13.000*	*13.000*	*13.000*
		5811007 Aufwendungen aus internen Leistungsbeziehungen EDV	*1.900,00*	*0*	***0***	*0*	*0*	*0*
	26	**= Ergebnis (= Zeilen 23, 24, 25)**	**-373.369,07**	**-132.000**	**-53.900**	**-162.200**	**-50.900**	**-161.500**

Teilergebnisplan 2021

Gemeinde: 01 Kronshagen

Hauptproduktbereich	**2**	**Schule und Kultur**
Produktbereich	**21**	**Schulträgeraufgaben**
Produktgruppe	**218**	**Gesamtschulen**
Produkt	**21803**	**Sporteinrichtungen Gemeinschaftsschule**

Ertrags- und Aufwandsarten			Ergebnis des Vorvor-jahres	Ansatz des Vorjah-res	**Ansatz des Haus-haltsjahres**	Planung Haus-haltsjahr + 1	Planung Haus-haltsjahr + 2	Planung Haus-haltsjahr + 3
			2019	2020	**2021**	2022	2023	2024
			in EUR	in EUR	**in EUR**	in EUR	in EUR	in EUR
1	2	3	4	5	**6**	7	8	9
		Nachrichtlich:						
		Nettoabschreibungsaufwand						
	571 + 574	bilanzielle Abschreibungen auf immaterielle Vermögensgegenstände und Sachanlagen sowie geleistete Zuwendungen	28.770,64	32.000	**34.700**	34.600	34.800	35.000
		5711000 Abschreibungen auf immaterielle Vermögengegenstände und Sachanlagen	*28.770,64*	*32.000*	***34.700***	*34.600*	*34.800*	*35.000*
	416 + 437	- Erträge aus der Auflösung von Sonderposten aus Zuschüssen und Zuweisungen sowie für Beiträge	12.406,75	12.400	**12.400**	12.400	12.400	12.400
		4162000 Erträge aus der Auflösung von Sonderposten aus Zuweisungen	*12.406,75*	*12.400*	***12.400***	*12.400*	*12.400*	*12.400*
		= Nettoabschreibungsaufwand	**16.363,89**	**19.600**	**22.300**	**22.200**	**22.400**	**22.600**

Teilergebnisplan 2021

Gemeinde: 01 Kronshagen

Hauptproduktbereich	**2**	**Schule und Kultur**
Produktbereich	**22**	**Schulträgeraufgaben**
Produktgruppe	**221**	**Sonderschulen**
Produkt	**22101**	**Förderschule für Lernbehinderte**

Ertrags- und Aufwandsarten			Ergebnis des Vorvor-jahres	Ansatz des Vorjah-res	**Ansatz des Haus-haltsjahres**	Planung Haus-haltsjahr + 1	Planung Haus-haltsjahr + 2	Planung Haus-haltsjahr + 3
			2019	2020	**2021**	2022	2023	2024
			in EUR	in EUR	**in EUR**	in EUR	in EUR	in EUR
1	2	3	4	5	**6**	7	8	9
45	7	+ sonstige Erträge	930,41	0	**0**	0	0	0
		4582110 Erträge aus der Auflösung oder Herabsetzung der Pensionsrückstellung	*603,57*	*0*	***0***	*0*	*0*	*0*
		4582120 Erträge aus der Auflösung oder Herabsetzung der Beihilferückstellung	*326,84*	*0*	***0***	*0*	*0*	*0*
	10	**= Erträge**	**930,41**	**0**	**0**	**0**	**0**	**0**
50	11	Personalaufwendungen	1.013,79	0	**0**	0	0	0
		5011000 Beamtinnen und Beamte	*938,87*	*0*	***0***	*0*	*0*	*0*
		5041000 Beihilfe /Unterstützungsleistungen für Beschäftigte	*74,92*	*0*	***0***	*0*	*0*	*0*
54	16	+ sonstige Aufwendungen	23.892,44	17.200	**13.400**	13.600	13.800	14.000
		5452000 Erstattungen von Aufwendungen von Dritten aus lfd. Verw.Tätigkeit Gemeinden (GV)	*23.892,44*	*17.200*	***13.400***	*13.600*	*13.800*	*14.000*
	18	**= Aufwendungen (= Zeilen 11 bis 16)**	**24.906,23**	**17.200**	**13.400**	**13.600**	**13.800**	**14.000**
	19	**= Ergebnis der laufenden Verwaltungstätigkeit (= Zeilen 10 / 18)**	**-23.975,82**	**-17.200**	**-13.400**	**-13.600**	**-13.800**	**-14.000**
	23	**= Ergebnis vor Berücksichtigung der internen Leistungsbeziehungen (= Zeilen 19 und 22)**	**-23.975,82**	**-17.200**	**-13.400**	**-13.600**	**-13.800**	**-14.000**
	26	**= Ergebnis (= Zeilen 23, 24, 25)**	**-23.975,82**	**-17.200**	**-13.400**	**-13.600**	**-13.800**	**-14.000**

Teilergebnisplan 2021

Gemeinde: 01 Kronshagen

Hauptproduktbereich	**2**	**Schule und Kultur**
Produktbereich	**24**	**Schulträgeraufgaben**
Produktgruppe	**241**	**Schülerbeförderung**
Produkt	**24101**	**Schülerbeförderung**

Ertrags- und Aufwandsarten			Ergebnis des Vorvor-jahres	Ansatz des Vorjah-res	**Ansatz des Haus-haltsjahres**	Planung Haus-haltsjahr + 1	Planung Haus-haltsjahr + 2	Planung Haus-haltsjahr + 3
			2019	2020	**2021**	2022	2023	2024
			in EUR	in EUR	**in EUR**	in EUR	in EUR	in EUR
1	2	3	4	5	**6**	7	8	9
41	2	+ Zuwendungen und allgemeine Umlagen	60.844,59	63.900	**65.600**	66.600	67.600	68.600
		4142000 Zuweisungen und Zuschüsse für lfd. Zwecke Gemeinden (GV)	*60.844,59*	*63.900*	***65.600***	*66.600*	*67.600*	*68.600*
43	4	+ öffentlich-rechtliche Leistungsentgelte	11.340,00	11.800	**12.500**	12.500	12.500	12.500
		4321000 Benutzungsgebühren und ähnliche Entgelte	*11.340,00*	*11.800*	***12.500***	*12.500*	*12.500*	*12.500*
448	6	+ Kostenerstattungen und Kostenumlagen	1.000,00	0	**0**	0	0	0
		4482000 Erträge aus Kostenerstattungen, Kostenumlagen Gemeinden (GV)	*1.000,00*	*0*	***0***	*0*	*0*	*0*
45	7	+ sonstige Erträge	4.652,05	0	**0**	0	0	0
		4582110 Erträge aus der Auflösung oder Herabsetzung der Pensionsrückstellung	*3.017,86*	*0*	***0***	*0*	*0*	*0*
		4582120 Erträge aus der Auflösung oder Herabsetzung der Beihilferückstellung	*1.634,19*	*0*	***0***	*0*	*0*	*0*
	10	**= Erträge**	**77.836,64**	**75.700**	**78.100**	**79.100**	**80.100**	**81.100**
50	11	Personalaufwendungen	5.969,07	0	**0**	0	0	0
		5011000 Beamtinnen und Beamte	*5.527,94*	*0*	***0***	*0*	*0*	*0*
		5041000 Beihilfe /Unterstützungsleistungen für Beschäftigte	*441,13*	*0*	***0***	*0*	*0*	*0*
54	16	+ sonstige Aufwendungen	124.440,83	143.200	**134.000**	136.100	138.300	140.500
		5429000 Inanspruchnahme von Rechten und Diensten-sonstige Aufwendungen	*117.705,78*	*136.100*	***126.500***	*128.500*	*130.600*	*132.700*
		5452001 Erstattungen an den Kreis für Schülerbeförderung	*6.735,05*	*7.100*	***7.500***	*7.600*	*7.700*	*7.800*
	18	**= Aufwendungen (= Zeilen 11 bis 16)**	**130.409,90**	**143.200**	**134.000**	**136.100**	**138.300**	**140.500**
	19	**= Ergebnis der laufenden Verwaltungstätigkeit (= Zeilen 10 / 18)**	**-52.573,26**	**-67.500**	**-55.900**	**-57.000**	**-58.200**	**-59.400**
	23	**= Ergebnis vor Berücksichtigung der internen Leistungsbeziehungen (= Zeilen 19 und 22)**	**-52.573,26**	**-67.500**	**-55.900**	**-57.000**	**-58.200**	**-59.400**
	26	**= Ergebnis (= Zeilen 23, 24, 25)**	**-52.573,26**	**-67.500**	**-55.900**	**-57.000**	**-58.200**	**-59.400**

Teilergebnisplan 2021

Gemeinde: 01 Kronshagen

Hauptproduktbereich	**2**	**Schule und Kultur**
Produktbereich	**24**	**Schulträgeraufgaben**
Produktgruppe	**243**	**Sonstige schulische Aufgaben**
Produkt	**24301**	**Brüder-Grimm-Schule - sonstige Angebote des Schulträgers (bis 31.07.18)**

Ertrags- und Aufwandsarten			Ergebnis des Vorvor-jahres	Ansatz des Vorjah-res	**Ansatz des Haus-haltsjahres**	Planung Haus-haltsjahr + 1	Planung Haus-haltsjahr + 2	Planung Haus-haltsjahr + 3
			2019	2020	**2021**	2022	2023	2024
			in EUR	in EUR	**in EUR**	in EUR	in EUR	in EUR
1	2	3	4	5	**6**	7	8	9
43	4	+ öffentlich-rechtliche Leistungsentgelte	-60,00	0	**0**	0	0	0
		4321000 Benutzungsgebühren und ähnliche Entgelte	*-60,00*	*0*	***0***	*0*	*0*	*0*
	10	**= Erträge**	**-60,00**	**0**	**0**	**0**	**0**	**0**
57	14	+ bilanzielle Abschreibungen	3.853,71	0	**0**	0	0	0
		5731250 Abschreibungen auf Forderungen aus Benutzungsgebühren	*3.853,71*	*0*	***0***	*0*	*0*	*0*
	18	**= Aufwendungen (= Zeilen 11 bis 16)**	**3.853,71**	**0**	**0**	**0**	**0**	**0**
	19	**= Ergebnis der laufenden Verwaltungstätigkeit (= Zeilen 10 / 18)**	**-3.913,71**	**0**	**0**	**0**	**0**	**0**
	23	**= Ergebnis vor Berücksichtigung der internen Leistungsbeziehungen (= Zeilen 19 und 22)**	**-3.913,71**	**0**	**0**	**0**	**0**	**0**
	26	**= Ergebnis (= Zeilen 23, 24, 25)**	**-3.913,71**	**0**	**0**	**0**	**0**	**0**
		Nachrichtlich:						
		Nettoabschreibungsaufwand						
		= Nettoabschreibungsaufwand	**0,00**	**0**	**0**	**0**	**0**	**0**

Teilergebnisplan 2021

Gemeinde: 01 Kronshagen

Hauptproduktbereich	**2**	**Schule und Kultur**
Produktbereich	**24**	**Schulträgeraufgaben**
Produktgruppe	**243**	**Sonstige schulische Aufgaben**
Produkt	**24304**	**Gymnasium - sonstige Angebote des Schulträgers**

Ertrags- und Aufwandsarten			Ergebnis des Vorvor-jahres	Ansatz des Vorjah-res	**Ansatz des Haus-haltsjahres**	Planung Haus-haltsjahr + 1	Planung Haus-haltsjahr + 2	Planung Haus-haltsjahr + 3
			2019	2020	**2021**	2022	2023	2024
			in EUR	in EUR	**in EUR**	in EUR	in EUR	in EUR
1	2	3	4	5	**6**	7	8	9
41	2	+ Zuwendungen und allgemeine Umlagen	30.558,44	30.900	**29.100**	29.100	29.100	29.100
		4141000 Zuweisungen und Zuschüsse für lfd. Zwecke Land	*30.558,44*	*30.900*	***29.100***	*29.100*	*29.100*	*29.100*
43	4	+ öffentlich-rechtliche Leistungsentgelte	6.251,70	3.400	**1.500**	1.500	1.500	1.500
		4321000 Benutzungsgebühren und ähnliche Entgelte	*6.251,70*	*3.400*	***1.500***	*1.500*	*1.500*	*1.500*
448	6	+ Kostenerstattungen und Kostenumlagen	639,90	0	**0**	0	0	0
		4488000 Erträge aus Kostenerstattungen, Kostenumlagen übrige Bereiche	*639,90*	*0*	***0***	*0*	*0*	*0*
45	7	+ sonstige Erträge	2.516,59	0	**0**	0	0	0
		4582110 Erträge aus der Auflösung oder Herabsetzung der Pensionsrückstellung	*1.508,93*	*0*	***0***	*0*	*0*	*0*
		4582120 Erträge aus der Auflösung oder Herabsetzung der Beihilferückstellung	*1.007,66*	*0*	***0***	*0*	*0*	*0*
	10	**= Erträge**	**39.966,63**	**34.300**	**30.600**	**30.600**	**30.600**	**30.600**
50	11	Personalaufwendungen	18.013,24	23.300	**50.900**	51.400	52.000	52.500
		5011000 Beamtinnen und Beamte	*3.003,15*	*0*	***0***	*0*	*0*	*0*
		5012000 Arbeitnehmerinnen und Arbeitnehmer	*11.261,96*	*18.200*	***39.500***	*39.900*	*40.300*	*40.700*
		5022000 Beiträge zu Versorgungskassen Arbeitnehmer/-innen	*770,73*	*1.200*	***2.700***	*2.700*	*2.800*	*2.800*
		5032000 Beiträge zur gesetzlichen Sozialversicherung für Arbeitnehmer/-innen	*2.406,11*	*3.800*	***8.400***	*8.500*	*8.600*	*8.700*
		5041000 Beihilfe /Unterstützungsleistungen für Beschäftigte	*292,98*	*100*	***300***	*300*	*300*	*300*
		5051000 Zuführungen zu Pensionsrückstellungen nach beamtenrechtl. Vorschriften	*278,31*	*0*	***0***	*0*	*0*	*0*
52	13	+ Aufwendungen für Sach- und Dienstleistungen	1.945,93	5.800	**3.500**	3.500	3.500	3.500
		5211000 Unterhaltung der Grundstücke und baulichen Anlagen	*0,00*	*1.500*	***1.500***	*1.500*	*1.500*	*1.500*
		5271000 Besondere Verwaltungs- und Betriebsaufwendungen	*0,00*	*1.800*	***1.000***	*1.000*	*1.000*	*1.000*
		5291000 Aufwendungen für sonstige Dienstleistungen	*1.945,93*	*2.500*	***1.000***	*1.000*	*1.000*	*1.000*
57	14	+ bilanzielle Abschreibungen	743,49	900	**700**	800	900	1.000
		5711000 Abschreibungen auf immaterielle Vermögengegenstände und Sachanlagen	*737,49*	*900*	***700***	*800*	*900*	*1.000*
		5731250 Abschreibungen auf Forderungen aus Benutzungsgebühren	*6,00*	*0*	***0***	*0*	*0*	*0*
53	15	+ Transferaufwendungen	32.908,90	34.000	**32.000**	32.500	33.000	33.500
		5318000 Zuweisungen und Zuschüsse für lfd. Zwecke übrige Bereiche	*22.362,00*	*24.000*	***22.000***	*22.300*	*22.700*	*23.000*
		5318001 Zuweisungen und Zuschüsse für lfd. Zwecke Mittagessen	*10.546,90*	*10.000*	***10.000***	*10.200*	*10.300*	*10.500*
54	16	+ sonstige Aufwendungen	6.802,50	7.500	**6.400**	6.500	6.600	6.700
		5431000 Geschäftsaufwendungen	*0,00*	*500*	***500***	*500*	*500*	*500*
		5431002 Honorare	*6.802,50*	*7.000*	***5.900***	*6.000*	*6.100*	*6.200*
	18	**= Aufwendungen (= Zeilen 11 bis 16)**	**60.414,06**	**71.500**	**93.500**	**94.700**	**96.000**	**97.200**
	19	**= Ergebnis der laufenden Verwaltungstätigkeit (= Zeilen 10 / 18)**	**-20.447,43**	**-37.200**	**-62.900**	**-64.100**	**-65.400**	**-66.600**
	23	**= Ergebnis vor Berücksichtigung der internen Leistungsbeziehungen (= Zeilen 19 und 22)**	**-20.447,43**	**-37.200**	**-62.900**	**-64.100**	**-65.400**	**-66.600**

Teilergebnisplan 2021

Gemeinde: 01 Kronshagen

Hauptproduktbereich	**2**	**Schule und Kultur**
Produktbereich	**24**	**Schulträgeraufgaben**
Produktgruppe	**243**	**Sonstige schulische Aufgaben**
Produkt	**24304**	**Gymnasium - sonstige Angebote des Schulträgers**

Ertrags- und Aufwandsarten			Ergebnis des Vorvor-jahres	Ansatz des Vorjah-res	**Ansatz des Haus-haltsjahres**	Planung Haus-haltsjahr + 1	Planung Haus-haltsjahr + 2	Planung Haus-haltsjahr + 3
			2019	2020	**2021**	2022	2023	2024
			in EUR	in EUR	**in EUR**	in EUR	in EUR	in EUR
1	2	3	4	5	**6**	7	8	9
	26	**= Ergebnis (= Zeilen 23, 24, 25)**	**-20.447,43**	**-37.200**	**-62.900**	**-64.100**	**-65.400**	**-66.600**
		Nachrichtlich:						
		Nettoabschreibungsaufwand						
	571 + 574	bilanzielle Abschreibungen auf immaterielle Vermögensgegenstände und Sachanlagen sowie geleistete Zuwendungen	737,49	900	**700**	800	900	1.000
		5711000 Abschreibungen auf immaterielle Vermögengegenstände und Sachanlagen	*737,49*	*900*	***700***	*800*	*900*	*1.000*
		= Nettoabschreibungsaufwand	**737,49**	**900**	**700**	**800**	**900**	**1.000**

Teilergebnisplan 2021

Gemeinde: 01 Kronshagen

Hauptproduktbereich	**2**	**Schule und Kultur**
Produktbereich	**24**	**Schulträgeraufgaben**
Produktgruppe	**243**	**Sonstige schulische Aufgaben**
Produkt	**24305**	**Allgemeine Schulverwaltung**

Ertrags- und Aufwandsarten			Ergebnis des Vorvor-jahres	Ansatz des Vorjah-res	**Ansatz des Haus-haltsjahres**	Planung Haus-haltsjahr + 1	Planung Haus-haltsjahr + 2	Planung Haus-haltsjahr + 3
			2019	2020	**2021**	2022	2023	2024
			in EUR	in EUR	**in EUR**	in EUR	in EUR	in EUR
1	2	3	4	5	**6**	7	8	9
448	6	+ Kostenerstattungen und Kostenumlagen	1.875,23	0	**0**	0	0	0
		4486000 Erträge aus Kostenerstattungen, Kostenumlagen sonstige öffentl. Sonderrechnungen	*1.875,23*	*0*	***0***	*0*	*0*	*0*
45	7	+ sonstige Erträge	4.930,41	0	**0**	0	0	0
		4582000 Erträge aus der Auflösung oder Herabsetzung von Rückstellungen	*4.000,00*	*0*	***0***	*0*	*0*	*0*
		4582110 Erträge aus der Auflösung oder Herabsetzung der Pensionsrückstellung	*603,57*	*0*	***0***	*0*	*0*	*0*
		4582120 Erträge aus der Auflösung oder Herabsetzung der Beihilferückstellung	*326,84*	*0*	***0***	*0*	*0*	*0*
	10	**= Erträge**	**6.805,64**	**0**	**0**	**0**	**0**	**0**
50	11	Personalaufwendungen	1.683,56	0	**0**	0	0	0
		5011000 Beamtinnen und Beamte	*1.439,27*	*0*	***0***	*0*	*0*	*0*
		5032000 Beiträge zur gesetzlichen Sozialversicherung für Arbeitnehmer/-innen	*129,44*	*0*	***0***	*0*	*0*	*0*
		5041000 Beihilfe /Unterstützungsleistungen für Beschäftigte	*114,85*	*0*	***0***	*0*	*0*	*0*
52	13	+ Aufwendungen für Sach- und Dienstleistungen	0,00	5.000	**2.200**	2.200	2.200	2.200
		5271000 Besondere Verwaltungs- und Betriebsaufwendungen	*0,00*	*5.000*	***2.200***	*2.200*	*2.200*	*2.200*
53	15	+ Transferaufwendungen	0,00	0	**65.000**	150.000	180.000	210.000
		5373000 Umlage IT-Zweckverband Kommunit	*0,00*	*0*	***65.000***	*150.000*	*180.000*	*210.000*
54	16	+ sonstige Aufwendungen	66.675,15	59.700	**69.300**	64.700	65.600	66.600
		5431000 Geschäftsaufwendungen	*5.649,15*	*1.400*	***5.600***	*0*	*0*	*0*
		5451000 Erstattungen von Aufwendungen von Dritten aus lfd. Verw.Tätigkeit Land	*61.026,00*	*58.300*	***63.700***	*64.700*	*65.600*	*66.600*
	18	**= Aufwendungen (= Zeilen 11 bis 16)**	**68.358,71**	**64.700**	**136.500**	**216.900**	**247.800**	**278.800**
	19	**= Ergebnis der laufenden Verwaltungstätigkeit (= Zeilen 10 / 18)**	**-61.553,07**	**-64.700**	**-136.500**	**-216.900**	**-247.800**	**-278.800**
	23	**= Ergebnis vor Berücksichtigung der internen Leistungsbeziehungen (= Zeilen 19 und 22)**	**-61.553,07**	**-64.700**	**-136.500**	**-216.900**	**-247.800**	**-278.800**
	26	**= Ergebnis (= Zeilen 23, 24, 25)**	**-61.553,07**	**-64.700**	**-136.500**	**-216.900**	**-247.800**	**-278.800**

Teilergebnisplan 2021

Gemeinde: 01 Kronshagen

Hauptproduktbereich	**2**	**Schule und Kultur**
Produktbereich	**24**	**Schulträgeraufgaben**
Produktgruppe	**243**	**Sonstige schulische Aufgaben**
Produkt	**24306**	**Eichendorff-Schule - sonstige Angebote des Schulträgers (bis 31.07.18)**

Ertrags- und Aufwandsarten			Ergebnis des Vorvor-jahres	Ansatz des Vorjah-res	**Ansatz des Haus-haltsjahres**	Planung Haus-haltsjahr + 1	Planung Haus-haltsjahr + 2	Planung Haus-haltsjahr + 3
			2019	2020	**2021**	2022	2023	2024
			in EUR	in EUR	**in EUR**	in EUR	in EUR	in EUR
1	2	3	4	5	**6**	7	8	9
	10	**= Erträge**	**0,00**	**0**	**0**	**0**	**0**	**0**
57	14	+ bilanzielle Abschreibungen	678,00	0	**0**	0	0	0
		5731250 Abschreibungen auf Forderungen aus Benutzungsgebühren	*678,00*	*0*	***0***	*0*	*0*	*0*
	18	**= Aufwendungen (= Zeilen 11 bis 16)**	**678,00**	**0**	**0**	**0**	**0**	**0**
	19	**= Ergebnis der laufenden Verwaltungstätigkeit (= Zeilen 10 / 18)**	**-678,00**	**0**	**0**	**0**	**0**	**0**
	23	**= Ergebnis vor Berücksichtigung der internen Leistungsbeziehungen (= Zeilen 19 und 22)**	**-678,00**	**0**	**0**	**0**	**0**	**0**
	26	**= Ergebnis (= Zeilen 23, 24, 25)**	**-678,00**	**0**	**0**	**0**	**0**	**0**
		Nachrichtlich:						
		Nettoabschreibungsaufwand						
		= Nettoabschreibungsaufwand	**0,00**	**0**	**0**	**0**	**0**	**0**

Teilergebnisplan 2021

Gemeinde: 01 Kronshagen

Hauptproduktbereich	**2**	**Schule und Kultur**
Produktbereich	**24**	**Schulträgeraufgaben**
Produktgruppe	**243**	**Sonstige schulische Aufgaben**
Produkt	**24307**	**Gemeinschaftsschule - sonstige Angebote des Schulträgers**

Ertrags- und Aufwandsarten			Ergebnis des Vorvor-jahres	Ansatz des Vorjah-res	**Ansatz des Haus-haltsjahres**	Planung Haus-haltsjahr + 1	Planung Haus-haltsjahr + 2	Planung Haus-haltsjahr + 3
			2019	2020	**2021**	2022	2023	2024
			in EUR	in EUR	**in EUR**	in EUR	in EUR	in EUR
1	2	3	4	5	**6**	7	8	9
41	2	+ Zuwendungen und allgemeine Umlagen	35.589,55	40.000	**32.800**	32.800	32.800	32.800
		4141000 Zuweisungen und Zuschüsse für lfd. Zwecke Land	*35.589,55*	*40.000*	***32.800***	*32.800*	*32.800*	*32.800*
43	4	+ öffentlich-rechtliche Leistungsentgelte	2.048,00	3.000	**3.200**	3.200	3.200	3.200
		4321000 Benutzungsgebühren und ähnliche Entgelte	*2.048,00*	*3.000*	***3.200***	*3.200*	*3.200*	*3.200*
448	6	+ Kostenerstattungen und Kostenumlagen	1.188,39	0	**0**	0	0	0
		4488000 Erträge aus Kostenerstattungen, Kostenumlagen übrige Bereiche	*1.188,39*	*0*	***0***	*0*	*0*	*0*
45	7	+ sonstige Erträge	2.051,38	0	**0**	0	0	0
		4582110 Erträge aus der Auflösung oder Herabsetzung der Pensionsrückstellung	*1.207,14*	*0*	***0***	*0*	*0*	*0*
		4582120 Erträge aus der Auflösung oder Herabsetzung der Beihilferückstellung	*844,24*	*0*	***0***	*0*	*0*	*0*
	10	**= Erträge**	**40.877,32**	**43.000**	**36.000**	**36.000**	**36.000**	**36.000**
50	11	Personalaufwendungen	10.234,36	8.100	**7.700**	7.800	7.800	7.900
		5011000 Beamtinnen und Beamte	*1.866,42*	*0*	***0***	*0*	*0*	*0*
		5012000 Arbeitnehmerinnen und Arbeitnehmer	*6.193,24*	*6.400*	***5.900***	*6.000*	*6.000*	*6.100*
		5022000 Beiträge zu Versorgungskassen Arbeitnehmer/-innen	*408,28*	*400*	***400***	*400*	*400*	*400*
		5032000 Beiträge zur gesetzlichen Sozialversicherung für Arbeitnehmer/-innen	*1.314,03*	*1.300*	***1.300***	*1.300*	*1.300*	*1.300*
		5041000 Beihilfe /Unterstützungsleistungen für Beschäftigte	*174,08*	*0*	***100***	*100*	*100*	*100*
		5051000 Zuführungen zu Pensionsrückstellungen nach beamtenrechtl. Vorschriften	*278,31*	*0*	***0***	*0*	*0*	*0*
52	13	+ Aufwendungen für Sach- und Dienstleistungen	404,73	4.100	**4.200**	4.200	4.200	4.400
		5211000 Unterhaltung der Grundstücke und baulichen Anlagen	*0,00*	*1.500*	***1.500***	*1.500*	*1.500*	*1.500*
		5271000 Besondere Verwaltungs- und Betriebsaufwendungen	*0,00*	*1.100*	***1.200***	*1.200*	*1.200*	*1.300*
		5291000 Aufwendungen für sonstige Dienstleistungen	*404,73*	*1.500*	***1.500***	*1.500*	*1.500*	*1.600*
57	14	+ bilanzielle Abschreibungen	730,31	1.000	**700**	900	1.100	1.300
		5711000 Abschreibungen auf immaterielle Vermögengegenstände und Sachanlagen	*605,62*	*1.000*	***700***	*900*	*1.100*	*1.300*
		5731250 Abschreibungen auf Forderungen aus Benutzungsgebühren	*124,69*	*0*	***0***	*0*	*0*	*0*
53	15	+ Transferaufwendungen	45.890,30	57.400	**57.400**	58.200	59.100	60.100
		5318000 Zuweisungen und Zuschüsse für lfd. Zwecke übrige Bereiche	*45.128,40*	*55.900*	***55.900***	*56.700*	*57.600*	*58.500*
		5318001 Zuweisungen und Zuschüsse für lfd. Zwecke Mittagessen	*761,90*	*1.500*	***1.500***	*1.500*	*1.500*	*1.600*
54	16	+ sonstige Aufwendungen	5.694,32	5.600	**5.600**	5.700	5.700	5.900
		5431000 Geschäftsaufwendungen	*1.127,82*	*1.600*	***1.600***	*1.600*	*1.600*	*1.700*
		5431002 Honorare	*4.566,50*	*4.000*	***4.000***	*4.100*	*4.100*	*4.200*
	18	**= Aufwendungen (= Zeilen 11 bis 16)**	**62.954,02**	**76.200**	**75.600**	**76.800**	**77.900**	**79.600**
	19	**= Ergebnis der laufenden Verwaltungstätigkeit (= Zeilen 10 / 18)**	**-22.076,70**	**-33.200**	**-39.600**	**-40.800**	**-41.900**	**-43.600**
	23	**= Ergebnis vor Berücksichtigung der internen Leistungsbeziehungen (= Zeilen 19 und 22)**	**-22.076,70**	**-33.200**	**-39.600**	**-40.800**	**-41.900**	**-43.600**

Teilergebnisplan 2021

Gemeinde: 01 Kronshagen

Hauptproduktbereich	**2**	**Schule und Kultur**
Produktbereich	**24**	**Schulträgeraufgaben**
Produktgruppe	**243**	**Sonstige schulische Aufgaben**
Produkt	**24307**	**Gemeinschaftsschule - sonstige Angebote des Schulträgers**

Ertrags- und Aufwandsarten			Ergebnis des Vorvor-jahres	Ansatz des Vorjah-res	**Ansatz des Haus-haltsjahres**	Planung Haus-haltsjahr + 1	Planung Haus-haltsjahr + 2	Planung Haus-haltsjahr + 3
			2019	2020	**2021**	2022	2023	2024
			in EUR	in EUR	**in EUR**	in EUR	in EUR	in EUR
1	2	3	4	5	**6**	7	8	9
	26	**= Ergebnis (= Zeilen 23, 24, 25)**	**-22.076,70**	**-33.200**	**-39.600**	**-40.800**	**-41.900**	**-43.600**
		Nachrichtlich:						
		Nettoabschreibungsaufwand						
	571 + 574	bilanzielle Abschreibungen auf immaterielle Vermögensgegenstände und Sachanlagen sowie geleistete Zuwendungen	605,62	1.000	**700**	900	1.100	1.300
		5711000 Abschreibungen auf immaterielle Vermögengegenstände und Sachanlagen	*605,62*	*1.000*	***700***	*900*	*1.100*	*1.300*
		= Nettoabschreibungsaufwand	**605,62**	**1.000**	**700**	**900**	**1.100**	**1.300**

Teilergebnisplan 2021

Gemeinde: 01 Kronshagen

Hauptproduktbereich	**2**	**Schule und Kultur**
Produktbereich	**24**	**Schulträgeraufgaben**
Produktgruppe	**243**	**Sonstige schulische Aufgaben**
Produkt	**24308**	**Mensa am Standort Eichkoppelweg**

Ertrags- und Aufwandsarten			Ergebnis des Vorvor-jahres	Ansatz des Vorjah-res	**Ansatz des Haus-haltsjahres**	Planung Haus-haltsjahr + 1	Planung Haus-haltsjahr + 2	Planung Haus-haltsjahr + 3
			2019	2020	**2021**	2022	2023	2024
			in EUR	in EUR	**in EUR**	in EUR	in EUR	in EUR
1	2	3	4	5	**6**	7	8	9
441 442 446	5	+ privatrechtliche Leistungsentgelte	39.090,26	16.000	**31.000**	31.000	31.000	31.000
		4461000 Sonstige privatrechtliche Leistungsentgelte	*39.090,26*	*16.000*	***31.000***	*31.000*	*31.000*	*31.000*
45	7	+ sonstige Erträge	3.507,04	0	**0**	0	0	0
		4521000 Erträge aus Steuerrückerstattungen	*1.455,66*	*0*	***0***	*0*	*0*	*0*
		4582110 Erträge aus der Auflösung oder Herabsetzung der Pensionsrückstellung	*1.207,14*	*0*	***0***	*0*	*0*	*0*
		4582120 Erträge aus der Auflösung oder Herabsetzung der Beihilferückstellung	*844,24*	*0*	***0***	*0*	*0*	*0*
	10	**= Erträge**	**42.597,30**	**16.000**	**31.000**	**31.000**	**31.000**	**31.000**
50	11	Personalaufwendungen	9.040,29	4.300	**0**	0	0	0
		5011000 Beamtinnen und Beamte	*2.700,72*	*0*	***0***	*0*	*0*	*0*
		5012000 Arbeitnehmerinnen und Arbeitnehmer	*4.539,77*	*3.400*	***0***	*0*	*0*	*0*
		5022000 Beiträge zu Versorgungskassen Arbeitnehmer/-innen	*333,52*	*200*	***0***	*0*	*0*	*0*
		5032000 Beiträge zur gesetzlichen Sozialversicherung für Arbeitnehmer/-innen	*952,42*	*700*	***0***	*0*	*0*	*0*
		5041000 Beihilfe für aktive Beamte	*235,55*	*0*	***0***	*0*	*0*	*0*
		5051000 Zuführungen zu Pensionsrückstellungen nach beamtenrechtl. Vorschriften	*278,31*	*0*	***0***	*0*	*0*	*0*
52	13	+ Aufwendungen für Sach- und Dienstleistungen	34.298,98	44.300	**32.800**	28.700	29.200	29.600
		5211000 Unterhaltung der Grundstücke und baulichen Anlagen	*2.326,48*	*2.500*	***3.000***	*0*	*0*	*0*
		5211005 Wartungskosten	*0,00*	*1.500*	***1.500***	*0*	*0*	*0*
		5241000 Bewirtschaftung der Grundstücke, baulichen Anlagen, u.s.w.	*25.253,48*	*25.000*	***25.000***	*25.400*	*25.800*	*26.100*
		5271000 Besondere Verwaltungs- und Betriebsaufwendungen	*6.719,02*	*15.300*	***3.300***	*3.300*	*3.400*	*3.500*
57	14	+ bilanzielle Abschreibungen	2.740,87	3.100	**3.100**	3.000	3.200	3.400
		5711000 Abschreibungen auf immaterielle Vermögengegenstände und Sachanlagen	*2.740,87*	*3.100*	***3.100***	*3.000*	*3.200*	*3.400*
54	16	+ sonstige Aufwendungen	1.965,93	1.500	**1.500**	1.500	1.500	1.600
		5441000 Steuern, Versicherungen, Schadensfälle	*1.965,93*	*1.500*	***1.500***	*1.500*	*1.500*	*1.600*
	18	**= Aufwendungen (= Zeilen 11 bis 16)**	**48.046,07**	**53.200**	**37.400**	**33.200**	**33.900**	**34.600**
	19	**= Ergebnis der laufenden Verwaltungstätigkeit (= Zeilen 10 / 18)**	**-5.448,77**	**-37.200**	**-6.400**	**-2.200**	**-2.900**	**-3.600**
	23	**= Ergebnis vor Berücksichtigung der internen Leistungsbeziehungen (= Zeilen 19 und 22)**	**-5.448,77**	**-37.200**	**-6.400**	**-2.200**	**-2.900**	**-3.600**
	26	**= Ergebnis (= Zeilen 23, 24, 25)**	**-5.448,77**	**-37.200**	**-6.400**	**-2.200**	**-2.900**	**-3.600**
		Nachrichtlich:						
		Nettoabschreibungsaufwand						
	571 + 574	bilanzielle Abschreibungen auf immaterielle Vermögensgegenstände und Sachanlagen sowie geleistete Zuwendungen	2.740,87	3.100	**3.100**	3.000	3.200	3.400
		5711000 Abschreibungen auf immaterielle Vermögengegenstände und Sachanlagen	*2.740,87*	*3.100*	***3.100***	*3.000*	*3.200*	*3.400*

Teilergebnisplan 2021

Gemeinde: 01 Kronshagen

Hauptproduktbereich	**2**	**Schule und Kultur**
Produktbereich	**24**	**Schulträgeraufgaben**
Produktgruppe	**243**	**Sonstige schulische Aufgaben**
Produkt	**24308**	**Mensa am Standort Eichkoppelweg**

Ertrags- und Aufwandsarten			Ergebnis des Vorvor-jahres	Ansatz des Vorjah-res	**Ansatz des Haus-haltsjahres**	Planung Haus-haltsjahr + 1	Planung Haus-haltsjahr + 2	Planung Haus-haltsjahr + 3
			2019	2020	**2021**	2022	2023	2024
			in EUR	in EUR	**in EUR**	in EUR	in EUR	in EUR
1	2	3	4	5	**6**	7	8	9
		= Nettoabschreibungsaufwand	**2.740,87**	**3.100**	**3.100**	**3.000**	**3.200**	**3.400**

Teilergebnisplan 2021

Gemeinde: 01 Kronshagen

Hauptproduktbereich	**2**	**Schule und Kultur**
Produktbereich	**24**	**Schulträgeraufgaben**
Produktgruppe	**243**	**Sonstige schulische Aufgaben**
Produkt	**24309**	**Mensa am Standort Suchsdorfer Weg**

Ertrags- und Aufwandsarten			Ergebnis des Vorvor-jahres	Ansatz des Vorjah-res	**Ansatz des Haus-haltsjahres**	Planung Haus-haltsjahr + 1	Planung Haus-haltsjahr + 2	Planung Haus-haltsjahr + 3
			2019	2020	**2021**	2022	2023	2024
			in EUR	in EUR	**in EUR**	in EUR	in EUR	in EUR
1	2	3	4	5	**6**	7	8	9
441 442 446	5	+ privatrechtliche Leistungsentgelte	2.380,00	1.100	**1.000**	1.000	1.000	1.000
		4461000 Sonstige privatrechtliche Leistungsentgelte	*2.380,00*	*1.100*	***1.000***	*1.000*	*1.000*	*1.000*
45	7	+ sonstige Erträge	2.516,59	0	**0**	0	0	0
		4582110 Erträge aus der Auflösung oder Herabsetzung der Pensionsrückstellung	*1.508,93*	*0*	***0***	*0*	*0*	*0*
		4582120 Erträge aus der Auflösung oder Herabsetzung der Beihilferückstellung	*1.007,66*	*0*	***0***	*0*	*0*	*0*
	10	**= Erträge**	**4.896,59**	**1.100**	**1.000**	**1.000**	**1.000**	**1.000**
50	11	Personalaufwendungen	20.999,20	15.800	**16.200**	16.300	16.600	16.700
		5011000 Beamtinnen und Beamte	*3.003,23*	*0*	***0***	*0*	*0*	*0*
		5012000 Arbeitnehmerinnen und Arbeitnehmer	*13.684,32*	*12.300*	***12.600***	*12.700*	*12.900*	*13.000*
		5022000 Beiträge zu Versorgungskassen Arbeitnehmer/-innen	*920,70*	*800*	***900***	*900*	*900*	*900*
		5032000 Beiträge zur gesetzlichen Sozialversicherung für Arbeitnehmer/-innen	*2.820,42*	*2.600*	***2.600***	*2.600*	*2.700*	*2.700*
		5041000 Beihilfe für aktive Beamte	*292,22*	*100*	***100***	*100*	*100*	*100*
		5051000 Zuführungen zu Pensionsrückstellungen nach beamtenrechtl. Vorschriften	*278,31*	*0*	***0***	*0*	*0*	*0*
52	13	+ Aufwendungen für Sach- und Dienstleistungen	17.833,44	13.500	**12.500**	12.700	12.800	12.900
		5211000 Unterhaltung der Grundstücke und baulichen Anlagen	*6.035,83*	*1.000*	***2.000***	*2.000*	*2.000*	*2.000*
		5211005 Wartungskosten	*0,00*	*1.500*	***1.500***	*1.500*	*1.500*	*1.500*
		5241000 Bewirtschaftung der Grundstücke, baulichen Anlagen, u.s.w.	*8.074,16*	*5.000*	***5.000***	*5.100*	*5.200*	*5.200*
		5271000 Besondere Verwaltungs- und Betriebsaufwendungen	*3.723,45*	*6.000*	***4.000***	*4.100*	*4.100*	*4.200*
57	14	+ bilanzielle Abschreibungen	481,91	900	**800**	600	800	1.000
		5711000 Abschreibungen auf immaterielle Vermögengegenstände und Sachanlagen	*481,91*	*900*	***800***	*600*	*800*	*1.000*
	18	**= Aufwendungen (= Zeilen 11 bis 16)**	**39.314,55**	**30.200**	**29.500**	**29.600**	**30.200**	**30.600**
	19	**= Ergebnis der laufenden Verwaltungstätigkeit (= Zeilen 10 / 18)**	**-34.417,96**	**-29.100**	**-28.500**	**-28.600**	**-29.200**	**-29.600**
	23	**= Ergebnis vor Berücksichtigung der internen Leistungsbeziehungen (= Zeilen 19 und 22)**	**-34.417,96**	**-29.100**	**-28.500**	**-28.600**	**-29.200**	**-29.600**
	26	**= Ergebnis (= Zeilen 23, 24, 25)**	**-34.417,96**	**-29.100**	**-28.500**	**-28.600**	**-29.200**	**-29.600**
		Nachrichtlich:						
		Nettoabschreibungsaufwand						
	571 + 574	bilanzielle Abschreibungen auf immaterielle Vermögensgegenstände und Sachanlagen sowie geleistete Zuwendungen	481,91	900	**800**	600	800	1.000
		5711000 Abschreibungen auf immaterielle Vermögengegenstände und Sachanlagen	*481,91*	*900*	***800***	*600*	*800*	*1.000*
		= Nettoabschreibungsaufwand	**481,91**	**900**	**800**	**600**	**800**	**1.000**

Teilergebnisplan 2021

Gemeinde: 01 Kronshagen

Hauptproduktbereich	**2**	**Schule und Kultur**
Produktbereich	**24**	**Schulträgeraufgaben**
Produktgruppe	**243**	**Sonstige schulische Aufgaben**
Produkt	**24310**	**Grundschule - sonstige Angebote des Schulträgers**

Ertrags- und Aufwandsarten			Ergebnis des Vorvor-jahres	Ansatz des Vorjah-res	**Ansatz des Haus-haltsjahres**	Planung Haus-haltsjahr + 1	Planung Haus-haltsjahr + 2	Planung Haus-haltsjahr + 3
			2019	2020	**2021**	2022	2023	2024
			in EUR	in EUR	**in EUR**	in EUR	in EUR	in EUR
1	2	3	4	5	**6**	7	8	9
41	2	+ Zuwendungen und allgemeine Umlagen	92.578,35	91.300	**84.200**	84.200	84.200	84.200
		4141000 Zuweisungen und Zuschüsse für lfd. Zwecke Land	*92.578,35*	*91.300*	***84.200***	*84.200*	*84.200*	*84.200*
43	4	+ öffentlich-rechtliche Leistungsentgelte	193.307,10	190.800	**160.800**	160.800	160.800	160.800
		4321000 Benutzungsgebühren und ähnliche Entgelte	*193.307,10*	*190.800*	***160.800***	*160.800*	*160.800*	*160.800*
448	6	+ Kostenerstattungen und Kostenumlagen	2.468,19	0	**0**	0	0	0
		4488000 Erträge aus Kostenerstattungen, Kostenumlagen übrige Bereiche	*2.468,19*	*0*	***0***	*0*	*0*	*0*
45	7	+ sonstige Erträge	7.211,21	0	**0**	0	0	0
		4582110 Erträge aus der Auflösung oder Herabsetzung der Pensionsrückstellung	*3.621,43*	*0*	***0***	*0*	*0*	*0*
		4582120 Erträge aus der Auflösung oder Herabsetzung der Beihilferückstellung	*3.589,78*	*0*	***0***	*0*	*0*	*0*
	10	**= Erträge**	**295.564,85**	**282.100**	**245.000**	**245.000**	**245.000**	**245.000**
50	11	Personalaufwendungen	304.609,88	276.800	**299.700**	302.600	305.500	308.500
		5011000 Beamtinnen und Beamte	*12.107,62*	*0*	***0***	*0*	*0*	*0*
		5012000 Arbeitnehmerinnen und Arbeitnehmer	*228.491,47*	*215.600*	***232.800***	*235.000*	*237.300*	*239.600*
		5022000 Beiträge zu Versorgungskassen Arbeitnehmer/-innen	*14.444,92*	*14.600*	***16.000***	*16.200*	*16.300*	*16.500*
		5032000 Beiträge zur gesetzlichen Sozialversicherung für Arbeitnehmer/-innen	*45.204,89*	*44.900*	***49.200***	*49.700*	*50.100*	*50.600*
		5041000 Beihilfe /Unterstützungsleistungen für Beschäftigte	*1.913,41*	*1.700*	***1.700***	*1.700*	*1.800*	*1.800*
		5051000 Zuführungen zu Pensionsrückstellungen nach beamtenrechtl. Vorschriften	*2.447,57*	*0*	***0***	*0*	*0*	*0*
52	13	+ Aufwendungen für Sach- und Dienstleistungen	21.915,80	19.500	**20.400**	19.800	20.000	20.300
		5211000 Unterhaltung der Grundstücke und baulichen Anlagen	*0,00*	*3.000*	***3.000***	*3.000*	*3.000*	*3.000*
		5241000 Bewirtschaftung der Grundstücke, baulichen Anlagen, u.s.w.	*3.023,51*	*0*	***0***	*0*	*0*	*0*
		5262000 Aus- und Fortbildung, Umschulung	*275,96*	*0*	***900***	*0*	*0*	*0*
		5271000 Besondere Verwaltungs- und Betriebsaufwendungen	*13.151,09*	*6.500*	***6.500***	*6.600*	*6.700*	*6.800*
		5291000 Aufwendungen für sonstige Dienstleistungen	*5.465,24*	*10.000*	***10.000***	*10.200*	*10.300*	*10.500*
57	14	+ bilanzielle Abschreibungen	5.497,69	5.200	**5.300**	5.300	4.700	2.100
		5711000 Abschreibungen auf immaterielle Vermögengegenstände und Sachanlagen	*4.787,49*	*5.200*	***5.300***	*5.300*	*4.700*	*2.100*
		5731250 Abschreibungen auf Forderungen aus Benutzungsgebühren	*710,20*	*0*	***0***	*0*	*0*	*0*
53	15	+ Transferaufwendungen	106.985,10	112.500	**112.500**	114.100	115.900	117.600
		5318000 Zuweisungen und Zuschüsse für lfd. Zwecke übrige Bereiche	*92.989,20*	*96.500*	***96.500***	*97.900*	*99.400*	*100.900*
		5318001 Zuweisungen und Zuschüsse für lfd. Zwecke Mittagessen	*13.995,90*	*16.000*	***16.000***	*16.200*	*16.500*	*16.700*
54	16	+ sonstige Aufwendungen	80.543,39	83.600	**83.600**	84.900	86.100	87.500
		5431000 Geschäftsaufwendungen	*6.517,39*	*8.000*	***8.000***	*8.200*	*8.200*	*8.400*
		5431002 Honorare	*74.026,00*	*75.600*	***75.600***	*76.700*	*77.900*	*79.100*
	18	**= Aufwendungen (= Zeilen 11 bis 16)**	**519.551,86**	**497.600**	**521.500**	**526.700**	**532.200**	**536.000**
	19	**= Ergebnis der laufenden Verwaltungstätigkeit (= Zeilen 10 / 18)**	**-223.987,01**	**-215.500**	**-276.500**	**-281.700**	**-287.200**	**-291.000**

Teilergebnisplan 2021

Gemeinde: 01 Kronshagen

Hauptproduktbereich	**2**	**Schule und Kultur**
Produktbereich	**24**	**Schulträgeraufgaben**
Produktgruppe	**243**	**Sonstige schulische Aufgaben**
Produkt	**24310**	**Grundschule - sonstige Angebote des Schulträgers**

Ertrags- und Aufwandsarten			Ergebnis des Vorvor-jahres	Ansatz des Vorjah-res	**Ansatz des Haus-haltsjahres**	Planung Haus-haltsjahr + 1	Planung Haus-haltsjahr + 2	Planung Haus-haltsjahr + 3
			2019	2020	**2021**	2022	2023	2024
			in EUR	in EUR	**in EUR**	in EUR	in EUR	in EUR
1	2	3	4	5	**6**	7	8	9
	23	**= Ergebnis vor Berücksichtigung der internen Leistungsbeziehungen (= Zeilen 19 und 22)**	**-223.987,01**	**-215.500**	**-276.500**	**-281.700**	**-287.200**	**-291.000**
58	25	- Aufwendungen aus internen Leistungsbeziehungen	39.524,16	57.100	**60.100**	60.100	60.100	60.100
		5811007 Aufwendungen aus internen Leistungsbeziehungen EDV	*1.900,00*	*2.000*	***2.600***	*2.600*	*2.600*	*2.600*
		5811008 Aufwendungen aus internen Leistungsbeziehungen Schule/Kita	*37.624,16*	*55.100*	***57.500***	*57.500*	*57.500*	*57.500*
	26	**= Ergebnis (= Zeilen 23, 24, 25)**	**-263.511,17**	**-272.600**	**-336.600**	**-341.800**	**-347.300**	**-351.100**
		Nachrichtlich:						
		Nettoabschreibungsaufwand						
	571 + 574	bilanzielle Abschreibungen auf immaterielle Vermögensgegenstände und Sachanlagen sowie geleistete Zuwendungen	4.787,49	5.200	**5.300**	5.300	4.700	2.100
		5711000 Abschreibungen auf immaterielle Vermögengegenstände und Sachanlagen	*4.787,49*	*5.200*	***5.300***	*5.300*	*4.700*	*2.100*
		= Nettoabschreibungsaufwand	**4.787,49**	**5.200**	**5.300**	**5.300**	**4.700**	**2.100**

Teilergebnisplan 2021

Gemeinde: 01 Kronshagen

Hauptproduktbereich	**2**	**Schule und Kultur**
Produktbereich	**27**	**Kultur und Wissenschaft**
Produktgruppe	**271**	**Volkshochschulen**
Produkt	**27101**	**Volkshochschule**

Ertrags- und Aufwandsarten			Ergebnis des Vorvor-jahres	Ansatz des Vorjah-res	**Ansatz des Haus-haltsjahres**	Planung Haus-haltsjahr + 1	Planung Haus-haltsjahr + 2	Planung Haus-haltsjahr + 3
			2019	2020	**2021**	2022	2023	2024
			in EUR	in EUR	**in EUR**	in EUR	in EUR	in EUR
1	2	3	4	5	**6**	7	8	9
43	4	+ öffentlich-rechtliche Leistungsentgelte	28.713,92	29.800	**31.800**	32.300	32.800	33.300
		4321000 Benutzungsgebühren und ähnliche Entgelte	*28.713,92*	*29.800*	***31.800***	*32.300*	*32.800*	*33.300*
441 442 446	5	+ privatrechtliche Leistungsentgelte	0,00	100	**100**	100	100	100
		4461000 Sonstige privatrechtliche Leistungsentgelte	*0,00*	*100*	***100***	*100*	*100*	*100*
45	7	+ sonstige Erträge	635,55	0	**0**	0	0	0
		4582120 Erträge aus der Auflösung oder Herabsetzung der Beihilferückstellung	*635,55*	*0*	***0***	*0*	*0*	*0*
	10	**= Erträge**	**29.349,47**	**29.900**	**31.900**	**32.400**	**32.900**	**33.400**
50	11	Personalaufwendungen	30.870,87	27.700	**35.700**	35.900	36.200	36.500
		5011000 Beamtinnen und Beamte	*2.680,88*	*0*	***0***	*0*	*0*	*0*
		5012000 Arbeitnehmerinnen und Arbeitnehmer	*21.228,56*	*21.500*	***27.800***	*28.000*	*28.200*	*28.500*
		5022000 Beiträge zu Versorgungskassen Arbeitnehmer/-innen	*1.348,19*	*1.500*	***1.900***	*1.900*	*1.900*	*1.900*
		5032000 Beiträge zur gesetzlichen Sozialversicherung für Arbeitnehmer/-innen	*4.358,67*	*4.500*	***5.800***	*5.800*	*5.900*	*5.900*
		5041000 Beihilfe /Unterstützungsleistungen für Beschäftigte	*302,90*	*200*	***200***	*200*	*200*	*200*
		5051000 Zuführungen zu Pensionsrückstellungen nach beamtenrechtl. Vorschriften	*951,67*	*0*	***0***	*0*	*0*	*0*
52	13	+ Aufwendungen für Sach- und Dienstleistungen	20.614,07	24.600	**23.800**	24.100	24.600	24.900
		5262000 Aus- und Fortbildung, Umschulung	*0,00*	*100*	***100***	*100*	*100*	*100*
		5271000 Besondere Verwaltungs- und Betriebsaufwendungen	*1.693,76*	*2.800*	***2.000***	*2.000*	*2.100*	*2.100*
		5291000 Aufwendungen für sonstige Dienstleistungen	*18.920,31*	*21.700*	***21.700***	*22.000*	*22.400*	*22.700*
57	14	+ bilanzielle Abschreibungen	191,58	500	**1.200**	1.300	1.500	1.700
		5711000 Abschreibungen auf immaterielle Vermögengegenstände und Sachanlagen	*191,58*	*500*	***1.200***	*1.300*	*1.500*	*1.700*
54	16	+ sonstige Aufwendungen	8.007,36	7.300	**8.100**	8.200	8.400	8.500
		5431000 Geschäftsaufwendungen	*3.725,16*	*2.800*	***3.600***	*3.700*	*3.700*	*3.800*
		5431002 Honorare	*3.260,00*	*2.400*	***2.400***	*2.400*	*2.500*	*2.500*
		5441000 Steuern, Versicherungen, Schadensfälle	*1.021,20*	*2.100*	***2.100***	*2.100*	*2.200*	*2.200*
		5471000 Wertveränderungen bei Sachanlagen	*1,00*	*0*	***0***	*0*	*0*	*0*
	18	**= Aufwendungen (= Zeilen 11 bis 16)**	**59.683,88**	**60.100**	**68.800**	**69.500**	**70.700**	**71.600**
	19	**= Ergebnis der laufenden Verwaltungstätigkeit (= Zeilen 10 / 18)**	**-30.334,41**	**-30.200**	**-36.900**	**-37.100**	**-37.800**	**-38.200**
	23	**= Ergebnis vor Berücksichtigung der internen Leistungsbeziehungen (= Zeilen 19 und 22)**	**-30.334,41**	**-30.200**	**-36.900**	**-37.100**	**-37.800**	**-38.200**
58	25	- Aufwendungen aus internen Leistungsbeziehungen	49.870,38	51.600	**50.300**	50.300	50.300	50.300
		5811002 Aufwendungen aus internen Leistungsbeziehungen Bürgerhaus	*41.670,00*	*42.000*	***42.500***	*42.500*	*42.500*	*42.500*
		5811006 Aufwendungen aus internen Leistungsbeziehungen VHS	*3.000,38*	*5.200*	***3.000***	*3.000*	*3.000*	*3.000*
		5811007 Aufwendungen aus internen Leistungsbeziehungen EDV	*5.200,00*	*4.400*	***4.800***	*4.800*	*4.800*	*4.800*
	26	**= Ergebnis (= Zeilen 23, 24, 25)**	**-80.204,79**	**-81.800**	**-87.200**	**-87.400**	**-88.100**	**-88.500**

Teilergebnisplan 2021

Gemeinde: 01 Kronshagen

Hauptproduktbereich	**2**	**Schule und Kultur**
Produktbereich	**27**	**Kultur und Wissenschaft**
Produktgruppe	**271**	**Volkshochschulen**
Produkt	**27101**	**Volkshochschule**

Ertrags- und Aufwandsarten			Ergebnis des Vorvor-jahres	Ansatz des Vorjah-res	**Ansatz des Haus-haltsjahres**	Planung Haus-haltsjahr + 1	Planung Haus-haltsjahr + 2	Planung Haus-haltsjahr + 3
			2019	2020	**2021**	2022	2023	2024
			in EUR	in EUR	**in EUR**	in EUR	in EUR	in EUR
1	2	3	4	5	**6**	7	8	9
		Nachrichtlich:						
		Nettoabschreibungsaufwand						
	571 + 574	bilanzielle Abschreibungen auf immaterielle Vermögensgegenstände und Sachanlagen sowie geleistete Zuwendungen	191,58	500	**1.200**	1.300	1.500	1.700
		5711000 Abschreibungen auf immaterielle Vermögengegenstände und Sachanlagen	*191,58*	*500*	***1.200***	*1.300*	*1.500*	*1.700*
		= Nettoabschreibungsaufwand	**191,58**	**500**	**1.200**	**1.300**	**1.500**	**1.700**

Teilergebnisplan 2021

Gemeinde: 01 Kronshagen

Hauptproduktbereich	**2**	**Schule und Kultur**
Produktbereich	**27**	**Kultur und Wissenschaft**
Produktgruppe	**272**	**Büchereien**
Produkt	**27201**	**Bücherei**

Ertrags- und Aufwandsarten			Ergebnis des Vorvor-jahres	Ansatz des Vorjah-res	**Ansatz des Haus-haltsjahres**	Planung Haus-haltsjahr + 1	Planung Haus-haltsjahr + 2	Planung Haus-haltsjahr + 3
			2019	2020	**2021**	2022	2023	2024
			in EUR	in EUR	**in EUR**	in EUR	in EUR	in EUR
1	2	3	4	5	**6**	7	8	9
41	2	+ Zuwendungen und allgemeine Umlagen	67.951,19	71.300	**71.400**	72.400	73.500	74.500
		4142000 Zuweisungen und Zuschüsse für lfd. Zwecke Gemeinden (GV)	*31.395,12*	*31.900*	***32.100***	*32.600*	*33.100*	*33.600*
		4148000 Zuweisungen und Zuschüsse für lfd. Zwecke übrige Bereiche	*32.292,12*	*32.800*	***33.100***	*33.600*	*34.100*	*34.600*
		4161000 Erträge aus der Auflösung von Sonderposten aus Zuschüssen	*0,00*	*0*	***2.000***	*2.000*	*2.100*	*2.100*
		4162000 Erträge aus der Auflösung von Sonderposten aus Zuweisungen	*4.263,95*	*6.600*	***4.200***	*4.200*	*4.200*	*4.200*
43	4	+ öffentlich-rechtliche Leistungsentgelte	19.036,37	16.500	**18.500**	18.800	19.100	19.300
		4321000 Benutzungsgebühren und ähnliche Entgelte	*19.036,37*	*16.500*	***18.500***	*18.800*	*19.100*	*19.300*
441 442 446	5	+ privatrechtliche Leistungsentgelte	2.076,33	1.600	**1.600**	1.600	1.600	1.700
		4461000 Sonstige privatrechtliche Leistungsentgelte	*2.076,33*	*1.600*	***1.600***	*1.600*	*1.600*	*1.700*
45	7	+ sonstige Erträge	7.415,70	7.000	**4.000**	4.100	4.100	4.200
		4562000 Säumniszuschläge	*6.780,15*	*7.000*	***4.000***	*4.100*	*4.100*	*4.200*
		4582120 Erträge aus der Auflösung oder Herabsetzung der Beihilferückstellung	*635,55*	*0*	***0***	*0*	*0*	*0*
	10	**= Erträge**	**96.479,59**	**96.400**	**95.500**	**96.900**	**98.300**	**99.700**
50	11	Personalaufwendungen	194.781,12	204.500	**206.500**	208.500	210.600	212.700
		5011000 Beamtinnen und Beamte	*2.681,00*	*0*	***0***	*0*	*0*	*0*
		5012000 Arbeitnehmerinnen und Arbeitnehmer	*148.930,82*	*159.300*	***160.400***	*162.000*	*163.600*	*165.200*
		5022000 Beiträge zu Versorgungskassen Arbeitnehmer/-innen	*10.322,22*	*10.800*	***11.000***	*11.100*	*11.200*	*11.300*
		5032000 Beiträge zur gesetzlichen Sozialversicherung für Arbeitnehmer/-innen	*31.047,04*	*33.200*	***33.900***	*34.200*	*34.600*	*34.900*
		5041000 Beihilfe /Unterstützungsleistungen für Beschäftigte	*848,37*	*1.200*	***1.200***	*1.200*	*1.200*	*1.300*
		5051000 Zuführungen zu Pensionsrückstellungen nach beamtenrechtl. Vorschriften	*951,67*	*0*	***0***	*0*	*0*	*0*
52	13	+ Aufwendungen für Sach- und Dienstleistungen	79.312,41	145.000	**119.500**	110.800	92.600	63.400
		5211000 Unterhaltung der Grundstücke und baulichen Anlagen	*27.180,65*	*90.000*	***63.500***	*54.000*	*35.000*	*5.000*
		5211005 Wartungskosten	*0,00*	*1.500*	***2.500***	*2.500*	*2.500*	*2.500*
		5241000 Bewirtschaftung der Grundstücke, baulichen Anlagen, u.s.w.	*18.007,89*	*20.000*	***20.000***	*20.300*	*20.600*	*20.900*
		5262000 Aus- und Fortbildung, Umschulung	*0,00*	*100*	***100***	*100*	*100*	*100*
		5271000 Besondere Verwaltungs- und Betriebsaufwendungen	*4.548,98*	*6.500*	***6.500***	*6.600*	*6.700*	*6.800*
		5291000 Aufwendungen für sonstige Dienstleistungen	*29.574,89*	*26.900*	***26.900***	*27.300*	*27.700*	*28.100*
57	14	+ bilanzielle Abschreibungen	13.880,94	18.300	**16.900**	16.900	16.900	17.000
		5711000 Abschreibungen auf immaterielle Vermögengegenstände und Sachanlagen	*13.813,27*	*18.300*	***16.900***	*16.900*	*16.900*	*17.000*
		5731250 Abschreibungen auf Forderungen aus Benutzungsgebühren	*67,67*	*0*	***0***	*0*	*0*	*0*
54	16	+ sonstige Aufwendungen	8.213,06	4.200	**4.200**	4.300	4.300	4.400
		5431000 Geschäftsaufwendungen	*2.741,57*	*4.200*	***4.200***	*4.300*	*4.300*	*4.400*

Teilergebnisplan 2021

Gemeinde: 01 Kronshagen

Hauptproduktbereich	**2**	**Schule und Kultur**
Produktbereich	**27**	**Kultur und Wissenschaft**
Produktgruppe	**272**	**Büchereien**
Produkt	**27201**	**Bücherei**

Ertrags- und Aufwandsarten			Ergebnis des Vorvor-jahres	Ansatz des Vorjah-res	**Ansatz des Haus-haltsjahres**	Planung Haus-haltsjahr + 1	Planung Haus-haltsjahr + 2	Planung Haus-haltsjahr + 3
			2019	2020	**2021**	2022	2023	2024
			in EUR	in EUR	**in EUR**	in EUR	in EUR	in EUR
1	2	3	4	5	**6**	7	8	9
		5452000 Erstattungen von Aufwendungen von Dritten aus lfd. Verw.Tätigkeit Gemeinden (GV)	*2.697,21*	*0*	***0***	*0*	*0*	*0*
		5458000 Erstattungen von Aufwendungen von Dritten aus lfd. Verw.Tätigkeit übrige Bereiche	*2.774,28*	*0*	***0***	*0*	*0*	*0*
	18	**= Aufwendungen (= Zeilen 11 bis 16)**	**296.187,53**	**372.000**	**347.100**	**340.500**	**324.400**	**297.500**
	19	**= Ergebnis der laufenden Verwaltungstätigkeit (= Zeilen 10 / 18)**	**-199.707,94**	**-275.600**	**-251.600**	**-243.600**	**-226.100**	**-197.800**
	23	**= Ergebnis vor Berücksichtigung der internen Leistungsbeziehungen (= Zeilen 19 und 22)**	**-199.707,94**	**-275.600**	**-251.600**	**-243.600**	**-226.100**	**-197.800**
58	25	- Aufwendungen aus internen Leistungsbeziehungen	29.034,11	27.200	**32.600**	32.600	32.600	32.600
		5811001 Aufwendungen aus internen Leistungsbeziehungen Bauhof	*2.615,95*	*1.000*	***2.000***	*2.000*	*2.000*	*2.000*
		5811002 Aufwendungen aus internen Leistungsbeziehungen Bürgerhaus	*364,00*	*100*	***500***	*500*	*500*	*500*
		5811004 Aufwendungen aus internen Leistungsbeziehungen Gebäudeservice	*4.054,16*	*6.100*	***6.600***	*6.600*	*6.600*	*6.600*
		5811007 Aufwendungen aus internen Leistungsbeziehungen EDV	*22.000,00*	*20.000*	***23.500***	*23.500*	*23.500*	*23.500*
	26	**= Ergebnis (= Zeilen 23, 24, 25)**	**-228.742,05**	**-302.800**	**-284.200**	**-276.200**	**-258.700**	**-230.400**
		Nachrichtlich:						
		Nettoabschreibungsaufwand						
	571 + 574	bilanzielle Abschreibungen auf immaterielle Vermögensgegenstände und Sachanlagen sowie geleistete Zuwendungen	13.813,27	18.300	**16.900**	16.900	16.900	17.000
		5711000 Abschreibungen auf immaterielle Vermögengegenstände und Sachanlagen	*13.813,27*	*18.300*	***16.900***	*16.900*	*16.900*	*17.000*
	416 + 437	- Erträge aus der Auflösung von Sonderposten aus Zuschüssen und Zuweisungen sowie für Beiträge	4.263,95	6.600	**6.200**	6.200	6.300	6.300
		4161000 Erträge aus der Auflösung von Sonderposten aus Zuschüssen	*0,00*	*0*	***2.000***	*2.000*	*2.100*	*2.100*
		4162000 Erträge aus der Auflösung von Sonderposten aus Zuweisungen	*4.263,95*	*6.600*	***4.200***	*4.200*	*4.200*	*4.200*
		= Nettoabschreibungsaufwand	**9.549,32**	**11.700**	**10.700**	**10.700**	**10.600**	**10.700**

Teilergebnisplan 2021

Gemeinde: 01 Kronshagen

Hauptproduktbereich	**2**	**Schule und Kultur**
Produktbereich	**28**	**Kultur und Wissenschaft**
Produktgruppe	**281**	**Heimat- und sonstige Kulturpflege**
Produkt	**28101**	**Verwaltung Nachlass**

Ertrags- und Aufwandsarten			Ergebnis des Vorvor-jahres	Ansatz des Vorjah-res	**Ansatz des Haus-haltsjahres**	Planung Haus-haltsjahr + 1	Planung Haus-haltsjahr + 2	Planung Haus-haltsjahr + 3
			2019	2020	**2021**	2022	2023	2024
			in EUR	in EUR	**in EUR**	in EUR	in EUR	in EUR
1	2	3	4	5	**6**	7	8	9
45	7	+ sonstige Erträge	2.000,00	0	**0**	0	0	0
		4573000 Erträge aus der Auflösung von sonstigen Sonderposten	*2.000,00*	*0*	***0***	*0*	*0*	*0*
	10	**= Erträge**	**2.000,00**	**0**	**0**	**0**	**0**	**0**
53	15	+ Transferaufwendungen	2.000,00	500	**0**	0	0	0
		5318000 Zuweisungen und Zuschüsse für lfd. Zwecke übrige Bereiche	*2.000,00*	*500*	***0***	*0*	*0*	*0*
54	16	+ sonstige Aufwendungen	2.079,67	0	**0**	0	0	0
		5498000 Aufwendungen aus der Zuführung zu Sonderposten	*2.079,67*	*0*	***0***	*0*	*0*	*0*
	18	**= Aufwendungen (= Zeilen 11 bis 16)**	**4.079,67**	**500**	**0**	**0**	**0**	**0**
	19	**= Ergebnis der laufenden Verwaltungstätigkeit (= Zeilen 10 / 18)**	**-2.079,67**	**-500**	**0**	**0**	**0**	**0**
46	20	+ Finanzerträge	2.079,67	500	**0**	0	0	0
		4617000 Zinserträge Kreditinstitute	*2.079,67*	*500*	***0***	*0*	*0*	*0*
	22	**= Finanzergebnis (= Zeilen 20 und 21)**	**2.079,67**	**500**	**0**	**0**	**0**	**0**
	23	**= Ergebnis vor Berücksichtigung der internen Leistungsbeziehungen (= Zeilen 19 und 22)**	**0,00**	**0**	**0**	**0**	**0**	**0**

Teilergebnisplan 2021

Gemeinde: 01 Kronshagen

Hauptproduktbereich	**2**	**Schule und Kultur**
Produktbereich	**28**	**Kultur und Wissenschaft**
Produktgruppe	**281**	**Heimat- und sonstige Kulturpflege**
Produkt	**28102**	**Allg. Aufgaben Volks- und Heimatpflege**

Ertrags- und Aufwandsarten			Ergebnis des Vorvor-jahres	Ansatz des Vorjah-res	**Ansatz des Haus-haltsjahres**	Planung Haus-haltsjahr + 1	Planung Haus-haltsjahr + 2	Planung Haus-haltsjahr + 3
			2019	2020	**2021**	2022	2023	2024
			in EUR	in EUR	**in EUR**	in EUR	in EUR	in EUR
1	2	3	4	5	**6**	7	8	9
41	2	+ Zuwendungen und allgemeine Umlagen	6.423,00	0	**0**	0	0	0
		4141000 Zuweisungen und Zuschüsse für lfd. Zwecke Land	*6.423,00*	*0*	***0***	*0*	*0*	*0*
43	4	+ öffentlich-rechtliche Leistungsentgelte	1.711,00	500	**100**	100	100	100
		4321000 Benutzungsgebühren und ähnliche Entgelte	*1.711,00*	*500*	***100***	*100*	*100*	*100*
441 442 446	5	+ privatrechtliche Leistungsentgelte	770,55	100	**100**	100	100	100
		4461000 Sonstige privatrechtliche Leistungsentgelte	*770,55*	*100*	***100***	*100*	*100*	*100*
45	7	+ sonstige Erträge	4.727,00	0	**0**	0	0	0
		4582000 Erträge aus der Auflösung oder Herabsetzung von Rückstellungen	*4.727,00*	*0*	***0***	*0*	*0*	*0*
	10	**= Erträge**	**13.631,55**	**600**	**200**	**200**	**200**	**200**
52	13	+ Aufwendungen für Sach- und Dienstleistungen	17.086,20	41.600	**13.100**	13.300	13.500	13.700
		5271000 Besondere Verwaltungs- und Betriebsaufwendungen	*7.882,89*	*14.100*	***3.100***	*3.100*	*3.200*	*3.200*
		5291000 Aufwendungen für sonstige Dienstleistungen	*7.003,31*	*12.500*	***10.000***	*10.200*	*10.300*	*10.500*
		5291001 Erstellung einer Chronik	*2.200,00*	*15.000*	***0***	*0*	*0*	*0*
57	14	+ bilanzielle Abschreibungen	1.460,43	1.400	**1.400**	2.200	2.100	2.000
		5711000 Abschreibungen auf immaterielle Vermögengegenstände und Sachanlagen	*591,91*	*600*	***0***	*0*	*0*	*0*
		5741000 Abschreibungen auf geleistete Zuwendungen	*868,52*	*800*	***1.400***	*2.200*	*2.100*	*2.000*
53	15	+ Transferaufwendungen	1.100,00	5.100	**3.300**	1.100	1.100	1.100
		5318000 Zuweisungen und Zuschüsse für lfd. Zwecke übrige Bereiche	*1.100,00*	*5.100*	***3.300***	*1.100*	*1.100*	*1.100*
54	16	+ sonstige Aufwendungen	26.589,20	35.000	**36.000**	36.500	37.100	37.600
		5431000 Geschäftsaufwendungen	*710,12*	*600*	***900***	*900*	*900*	*900*
		5452000 Erstattungen von Aufwendungen von Dritten aus lfd. Verw.Tätigkeit Gemeinden (GV)	*20.890,08*	*34.400*	***35.100***	*35.600*	*36.200*	*36.700*
		5490000 Aufwendungen aus der Zuführung zu Rückstellungen für Vbk. für im HHJ empfangene LuL, für die keine Rechnung vorliegt und der Rechnungsbetrag nicht bekannt	*4.989,00*	*0*	***0***	*0*	*0*	*0*
	18	**= Aufwendungen (= Zeilen 11 bis 16)**	**46.235,83**	**83.100**	**53.800**	**53.100**	**53.800**	**54.400**
	19	**= Ergebnis der laufenden Verwaltungstätigkeit (= Zeilen 10 / 18)**	**-32.604,28**	**-82.500**	**-53.600**	**-52.900**	**-53.600**	**-54.200**
	23	**= Ergebnis vor Berücksichtigung der internen Leistungsbeziehungen (= Zeilen 19 und 22)**	**-32.604,28**	**-82.500**	**-53.600**	**-52.900**	**-53.600**	**-54.200**
58	25	- Aufwendungen aus internen Leistungsbeziehungen	27.440,10	33.900	**37.800**	37.800	37.800	37.800
		5811001 Aufwendungen aus internen Leistungsbeziehungen Bauhof	*4.550,70*	*5.000*	***5.000***	*5.000*	*5.000*	*5.000*
		5811002 Aufwendungen aus internen Leistungsbeziehungen Bürgerhaus	*16.989,40*	*20.000*	***20.000***	*20.000*	*20.000*	*20.000*
		5811007 Aufwendungen aus internen Leistungsbeziehungen EDV	*5.900,00*	*8.900*	***12.800***	*12.800*	*12.800*	*12.800*
	26	**= Ergebnis (= Zeilen 23, 24, 25)**	**-60.044,38**	**-116.400**	**-91.400**	**-90.700**	**-91.400**	**-92.000**
		Nachrichtlich:						

Teilergebnisplan 2021

Gemeinde: 01 Kronshagen

Hauptproduktbereich	**2**	**Schule und Kultur**
Produktbereich	**28**	**Kultur und Wissenschaft**
Produktgruppe	**281**	**Heimat- und sonstige Kulturpflege**
Produkt	**28102**	**Allg. Aufgaben Volks- und Heimatpflege**

Ertrags- und Aufwandsarten			Ergebnis des Vorvor-jahres	Ansatz des Vorjah-res	**Ansatz des Haus-haltsjahres**	Planung Haus-haltsjahr + 1	Planung Haus-haltsjahr + 2	Planung Haus-haltsjahr + 3
			2019	2020	**2021**	2022	2023	2024
			in EUR	in EUR	**in EUR**	in EUR	in EUR	in EUR
1	2	3	4	5	**6**	7	8	9
		Nettoabschreibungsaufwand						
	571 + 574	bilanzielle Abschreibungen auf immaterielle Vermögensgegenstände und Sachanlagen sowie geleistete Zuwendungen	1.460,43	1.400	**1.400**	2.200	2.100	2.000
		5711000 Abschreibungen auf immaterielle Vermögengegenstände und Sachanlagen	*591,91*	*600*	***0***	*0*	*0*	*0*
		5741000 Abschreibungen auf geleistete Zuwendungen	*868,52*	*800*	***1.400***	*2.200*	*2.100*	*2.000*
		= Nettoabschreibungsaufwand	**1.460,43**	**1.400**	**1.400**	**2.200**	**2.100**	**2.000**

Teilergebnisplan 2021

Gemeinde: 01 Kronshagen

Hauptproduktbereich **3** **Soziales und Jugend**
Produktbereich **31** **Soziale Hilfen**
Produktgruppe **311** **Grundversorgung und Hilfen nach dem Zwölften Buch Sozialgesetzbuch (SGB XII)**
Produkt **31101** **Allg. Sozialverwaltung**

Ertrags- und Aufwandsarten			Ergebnis des Vorvor-jahres	Ansatz des Vorjah-res	**Ansatz des Haus-haltsjahres**	Planung Haus-haltsjahr + 1	Planung Haus-haltsjahr + 2	Planung Haus-haltsjahr + 3
			2019	2020	**2021**	2022	2023	2024
			in EUR	in EUR	**in EUR**	in EUR	in EUR	in EUR
1	2	3	4	5	**6**	7	8	9
41	2	+ Zuwendungen und allgemeine Umlagen	0,00	200	**100**	100	100	100
		4147000 Zuweisungen und Zuschüsse für lfd. Zwecke private Unternehmen	*0,00*	*200*	***100***	*100*	*100*	*100*
448	6	+ Kostenerstattungen und Kostenumlagen	4.370,83	0	**0**	0	0	0
		4482000 Erträge aus Kostenerstattungen, Kostenumlagen Gemeinden (GV)	*4.370,83*	*0*	***0***	*0*	*0*	*0*
45	7	+ sonstige Erträge	881,53	0	**0**	0	0	0
		4582120 Erträge aus der Auflösung oder Herabsetzung der Beihilferückstellung	*881,53*	*0*	***0***	*0*	*0*	*0*
	10	**= Erträge**	**5.252,36**	**200**	**100**	**100**	**100**	**100**
50	11	Personalaufwendungen	18.729,14	0	**0**	0	0	0
		5011000 Beamtinnen und Beamte	*4.095,78*	*0*	***0***	*0*	*0*	*0*
		5012000 Arbeitnehmerinnen und Arbeitnehmer	*9.853,23*	*0*	***0***	*0*	*0*	*0*
		5022000 Beiträge zu Versorgungskassen Arbeitnehmer/-innen	*710,68*	*0*	***0***	*0*	*0*	*0*
		5032000 Beiträge zur gesetzlichen Sozialversicherung für Arbeitnehmer/-innen	*2.120,93*	*0*	***0***	*0*	*0*	*0*
		5041000 Beihilfe /Unterstützungsleistungen für Beschäftigte	*745,10*	*0*	***0***	*0*	*0*	*0*
		5051000 Zuführungen zu Pensionsrückstellungen nach beamtenrechtl. Vorschriften	*1.203,42*	*0*	***0***	*0*	*0*	*0*
52	13	+ Aufwendungen für Sach- und Dienstleistungen	278,00	400	**200**	200	200	200
		5262000 Aus- und Fortbildung, Umschulung	*278,00*	*0*	***0***	*0*	*0*	*0*
		5271000 Besondere Verwaltungs- und Betriebsaufwendungen	*0,00*	*400*	***200***	*200*	*200*	*200*
54	16	+ sonstige Aufwendungen	1.774,44	2.400	**2.400**	2.400	2.400	2.500
		5421000 Inanspruchnahme von Rechten und Diensten-Aufwendungen für ehrenamtliche und sonstige Tätigkeiten	*744,00*	*800*	***800***	*800*	*800*	*800*
		5431000 Geschäftsaufwendungen	*1.029,44*	*1.600*	***1.600***	*1.600*	*1.600*	*1.700*
		5471000 Wertveränderungen bei Sachanlagen	*1,00*	*0*	***0***	*0*	*0*	*0*
	18	**= Aufwendungen (= Zeilen 11 bis 16)**	**20.781,58**	**2.800**	**2.600**	**2.600**	**2.600**	**2.700**
	19	**= Ergebnis der laufenden Verwaltungstätigkeit (= Zeilen 10 / 18)**	**-15.529,22**	**-2.600**	**-2.500**	**-2.500**	**-2.500**	**-2.600**
	23	**= Ergebnis vor Berücksichtigung der internen Leistungsbeziehungen (= Zeilen 19 und 22)**	**-15.529,22**	**-2.600**	**-2.500**	**-2.500**	**-2.500**	**-2.600**
58	25	- Aufwendungen aus internen Leistungsbeziehungen	21.053,83	22.700	**4.000**	4.000	4.000	4.000
		5811002 Aufwendungen aus internen Leistungsbeziehungen Bürgerhaus	*3.253,83*	*3.500*	***4.000***	*4.000*	*4.000*	*4.000*
		5811007 Aufwendungen aus internen Leistungsbeziehungen EDV	*17.800,00*	*19.200*	***0***	*0*	*0*	*0*
	26	**= Ergebnis (= Zeilen 23, 24, 25)**	**-36.583,05**	**-25.300**	**-6.500**	**-6.500**	**-6.500**	**-6.600**

Teilergebnisplan 2021

Gemeinde: 01 Kronshagen

Hauptproduktbereich **3** **Soziales und Jugend**
Produktbereich **31** **Soziale Hilfen**
Produktgruppe **313** **Leistungen für Asylbewerber**
Produkt **31301** **Unterbringung und Betreuung von Flüchtlingen**

Ertrags- und Aufwandsarten			Ergebnis des Vorvor-jahres	Ansatz des Vorjah-res	**Ansatz des Haus-haltsjahres**	Planung Haus-haltsjahr + 1	Planung Haus-haltsjahr + 2	Planung Haus-haltsjahr + 3
			2019	2020	**2021**	2022	2023	2024
			in EUR	in EUR	**in EUR**	in EUR	in EUR	in EUR
1	2	3	4	5	**6**	7	8	9
41	2	+ Zuwendungen und allgemeine Umlagen	5.312,50	5.300	**1.100**	300	300	300
		4162000 Erträge aus der Auflösung von Sonderposten aus Zuweisungen	*5.312,50*	*5.300*	***1.100***	*300*	*300*	*300*
43	4	+ öffentlich-rechtliche Leistungsentgelte	322.435,57	310.000	**300.000**	300.000	300.000	300.000
		4321000 Benutzungsgebühren und ähnliche Entgelte	*322.435,57*	*310.000*	***300.000***	*300.000*	*300.000*	*300.000*
441 442 446	5	+ privatrechtliche Leistungsentgelte	957,90	0	**0**	0	0	0
		4461000 Sonstige privatrechtliche Leistungsentgelte	*957,90*	*0*	***0***	*0*	*0*	*0*
448	6	+ Kostenerstattungen und Kostenumlagen	142.139,78	32.000	**10.000**	10.000	10.000	10.000
		4481000 Erträge aus Kostenerstattungen, Kostenumlagen Land	*31.500,00*	*0*	***0***	*0*	*0*	*0*
		4482000 Erträge aus Kostenerstattungen, Kostenumlagen Gemeinden (GV)	*108.620,40*	*32.000*	***10.000***	*10.000*	*10.000*	*10.000*
		4482101 Erträge aus Kostenerstattungen für BuT Schulausflüge + Klassenfahrten	*184,10*	*0*	***0***	*0*	*0*	*0*
		4482103 Erträge aus Kostenerstattungen für BuT Schulbedarf	*1.702,60*	*0*	***0***	*0*	*0*	*0*
		4488000 Erträge aus Kostenerstattungen, Kostenumlagen übrige Bereiche	*132,68*	*0*	***0***	*0*	*0*	*0*
45	7	+ sonstige Erträge	17.644,58	0	**0**	0	0	0
		4582000 Erträge aus der Auflösung oder Herabsetzung von Rückstellungen	*15.000,00*	*0*	***0***	*0*	*0*	*0*
		4582120 Erträge aus der Auflösung oder Herabsetzung der Beihilferückstellung	*2.644,58*	*0*	***0***	*0*	*0*	*0*
	10	**= Erträge**	**488.490,33**	**347.300**	**311.100**	**310.300**	**310.300**	**310.300**
50	11	Personalaufwendungen	68.600,62	0	**0**	0	0	0
		5011000 Beamtinnen und Beamte	*12.286,95*	*0*	***0***	*0*	*0*	*0*
		5012000 Arbeitnehmerinnen und Arbeitnehmer	*39.296,83*	*0*	***0***	*0*	*0*	*0*
		5022000 Beiträge zu Versorgungskassen Arbeitnehmer/-innen	*2.790,08*	*0*	***0***	*0*	*0*	*0*
		5032000 Beiträge zur gesetzlichen Sozialversicherung für Arbeitnehmer/-innen	*8.479,08*	*0*	***0***	*0*	*0*	*0*
		5041000 Beihilfe /Unterstützungsleistungen für Beschäftigte	*2.137,43*	*0*	***0***	*0*	*0*	*0*
		5051000 Zuführungen zu Pensionsrückstellungen nach beamtenrechtl. Vorschriften	*3.610,25*	*0*	***0***	*0*	*0*	*0*
52	13	+ Aufwendungen für Sach- und Dienstleistungen	432.909,71	392.500	**371.900**	368.600	370.200	181.100
		5211000 Unterhaltung der Grundstücke und baulichen Anlagen	*26.789,85*	*7.000*	***12.000***	*7.000*	*7.000*	*7.000*
		5211005 Wartungskosten	*0,00*	*500*	***500***	*500*	*500*	*500*
		5231000 Mieten, Pachten, Erbbauzinsen	*253.307,95*	*250.000*	***228.400***	*228.400*	*228.400*	*37.600*
		5241000 Bewirtschaftung der Grundstücke, baulichen Anlagen, u.s.w.	*142.505,83*	*110.000*	***110.000***	*111.700*	*113.300*	*115.000*
		5271000 Besondere Verwaltungs- und Betriebsaufwendungen	*4.868,37*	*10.000*	***8.000***	*8.000*	*8.000*	*8.000*
		5291000 Hausmeisterdienste	*5.437,71*	*10.000*	***8.000***	*8.000*	*8.000*	*8.000*
		5291001 Sprachförderung	*0,00*	*5.000*	***5.000***	*5.000*	*5.000*	*5.000*
57	14	+ bilanzielle Abschreibungen	122.179,40	106.900	**42.700**	32.100	33.500	34.900
		5711000 Abschreibungen auf immaterielle Vermögengegenstände und Sachanlagen	*113.023,74*	*106.700*	***42.500***	*31.900*	*33.300*	*34.700*

Teilergebnisplan 2021

Gemeinde: 01 Kronshagen

Hauptproduktbereich	**3**	**Soziales und Jugend**
Produktbereich	**31**	**Soziale Hilfen**
Produktgruppe	**313**	**Leistungen für Asylbewerber**
Produkt	**31301**	**Unterbringung und Betreuung von Flüchtlingen**

Ertrags- und Aufwandsarten			Ergebnis des Vorvor-jahres	Ansatz des Vorjah-res	**Ansatz des Haus-haltsjahres**	Planung Haus-haltsjahr + 1	Planung Haus-haltsjahr + 2	Planung Haus-haltsjahr + 3
			2019	2020	**2021**	2022	2023	2024
			in EUR	in EUR	**in EUR**	in EUR	in EUR	in EUR
1	2	3	4	5	**6**	7	8	9
		5731250 Abschreibungen auf Forderungen aus Benutzungsgebühren	*1.207,71*	*0*	***0***	*0*	*0*	*0*
		5731630 Abschreibungen auf Forderungen aus Erträge aus Kostenerstattungen, Kostenumlagen	*7.750,00*	*0*	***0***	*0*	*0*	*0*
		5741000 Abschreibungen auf geleistete Zuwendungen	*197,95*	*200*	***200***	*200*	*200*	*200*
53	15	+ Transferaufwendungen	169.886,70	136.000	**138.000**	140.100	142.200	144.300
		5318000 Zuweisungen und Zuschüsse für lfd. Zwecke übrige Bereiche	*168.000,00*	*136.000*	***138.000***	*140.100*	*142.200*	*144.300*
		5338001 Leistungen für BuT Schulausflüge + Klassenfahrten	*184,10*	*0*	***0***	*0*	*0*	*0*
		5338003 Leistungen für BuT Schulbedarf	*1.702,60*	*0*	***0***	*0*	*0*	*0*
54	16	+ sonstige Aufwendungen	5.312,24	13.000	**11.000**	11.000	11.000	11.000
		5421000 Inanspruchnahme von Rechten und Diensten- Aufwendungen für ehrenamtliche und sonstige Tätigkeiten	*1.231,00*	*4.000*	***4.000***	*4.000*	*4.000*	*4.000*
		5431000 Geschäftsaufwendungen	*4.081,24*	*9.000*	***7.000***	*7.000*	*7.000*	*7.000*
	18	**= Aufwendungen (= Zeilen 11 bis 16)**	**798.888,67**	**648.400**	**563.600**	**551.800**	**556.900**	**371.300**
	19	**= Ergebnis der laufenden Verwaltungstätigkeit (= Zeilen 10 / 18)**	**-310.398,34**	**-301.100**	**-252.500**	**-241.500**	**-246.600**	**-61.000**
	23	**= Ergebnis vor Berücksichtigung der internen Leistungsbeziehungen (= Zeilen 19 und 22)**	**-310.398,34**	**-301.100**	**-252.500**	**-241.500**	**-246.600**	**-61.000**
58	25	- Aufwendungen aus internen Leistungsbeziehungen	3.312,07	6.000	**5.000**	5.000	5.000	5.000
		5811001 Aufwendungen aus internen Leistungsbeziehungen Bauhof	*3.312,07*	*6.000*	***5.000***	*5.000*	*5.000*	*5.000*
	26	**= Ergebnis (= Zeilen 23, 24, 25)**	**-313.710,41**	**-307.100**	**-257.500**	**-246.500**	**-251.600**	**-66.000**
		Nachrichtlich:						
		Nettoabschreibungsaufwand						
	571 + 574	bilanzielle Abschreibungen auf immaterielle Vermögensgegenstände und Sachanlagen sowie geleistete Zuwendungen	113.221,69	106.900	**42.700**	32.100	33.500	34.900
		5711000 Abschreibungen auf immaterielle Vermögengegenstände und Sachanlagen	*113.023,74*	*106.700*	***42.500***	*31.900*	*33.300*	*34.700*
		5741000 Abschreibungen auf geleistete Zuwendungen	*197,95*	*200*	***200***	*200*	*200*	*200*
	416 + 437	- Erträge aus der Auflösung von Sonderposten aus Zuschüssen und Zuweisungen sowie für Beiträge	5.312,50	5.300	**1.100**	300	300	300
		4162000 Erträge aus der Auflösung von Sonderposten aus Zuweisungen	*5.312,50*	*5.300*	***1.100***	*300*	*300*	*300*
		= Nettoabschreibungsaufwand	**107.909,19**	**101.600**	**41.600**	**31.800**	**33.200**	**34.600**

Teilergebnisplan 2021

Gemeinde: 01 Kronshagen

Hauptproduktbereich	**3**	**Soziales und Jugend**
Produktbereich	**31**	**Soziale Hilfen**
Produktgruppe	**314**	**Wohngeld (Miet- u. Lastenzuschuss)**
Produkt	**31401**	**Wohngeld / Miet- und Lastenzuschuss (bis 2019)**

Ertrags- und Aufwandsarten			Ergebnis des Vorvor-jahres	Ansatz des Vorjah-res	**Ansatz des Haus-haltsjahres**	Planung Haus-haltsjahr + 1	Planung Haus-haltsjahr + 2	Planung Haus-haltsjahr + 3
			2019	2020	**2021**	2022	2023	2024
			in EUR	in EUR	**in EUR**	in EUR	in EUR	in EUR
1	2	3	4	5	**6**	7	8	9
448	6	+ Kostenerstattungen und Kostenumlagen	17.529,67	0	**0**	0	0	0
		4482101 Erträge aus Kostenerstattungen für BuT Schulausflüge + Klassenfahrten (BKGG/WoGG)	*3.250,68*	*0*	***0***	*0*	*0*	*0*
		4482102 Erträge aus Kostenerstattungen für BuT Ausflüge Kindertagesstätten (BKGG/WoGG)	*16,42*	*0*	***0***	*0*	*0*	*0*
		4482103 Erträge aus Kostenerstattungen für BuT Schulbedarf (BKGG/WoGG)	*5.140,00*	*0*	***0***	*0*	*0*	*0*
		4482104 Erträge aus Kostenerstattungen für BuT Schülerbeförderung (BKGG/WoGG)	*469,12*	*0*	***0***	*0*	*0*	*0*
		4484000 Erträge aus Kostenerstattungen, Kostenumlagen vom sonstigen öffentlichen Bereich	*8.653,45*	*0*	***0***	*0*	*0*	*0*
45	7	+ sonstige Erträge	440,76	0	**0**	0	0	0
		4582120 Erträge aus der Auflösung oder Herabsetzung der Beihilferückstellung	*440,76*	*0*	***0***	*0*	*0*	*0*
	10	**= Erträge**	**17.970,43**	**0**	**0**	**0**	**0**	**0**
50	11	Personalaufwendungen	41.899,60	0	**0**	0	0	0
		5011000 Beamtinnen und Beamte	*2.047,75*	*0*	***0***	*0*	*0*	*0*
		5012000 Arbeitnehmerinnen und Arbeitnehmer	*27.958,33*	*0*	***0***	*0*	*0*	*0*
		5022000 Beiträge zu Versorgungskassen Arbeitnehmer/-innen	*2.067,42*	*0*	***0***	*0*	*0*	*0*
		5032000 Beiträge zur gesetzlichen Sozialversicherung für Arbeitnehmer/-innen	*6.220,68*	*0*	***0***	*0*	*0*	*0*
		5041000 Beihilfe /Unterstützungsleistungen für Beschäftigte	*3.003,71*	*0*	***0***	*0*	*0*	*0*
		5051000 Zuführungen zu Pensionsrückstellungen nach beamtenrechtl. Vorschriften	*601,71*	*0*	***0***	*0*	*0*	*0*
53	15	+ Transferaufwendungen	8.873,30	0	**0**	0	0	0
		5338001 Leistungen für BuT Schulausflüge + Klassenfahrten (BKGG/WoGG)	*3.250,68*	*0*	***0***	*0*	*0*	*0*
		5338002 Leistungen für BuT Ausflüge Kindertagesstätten (BKGG/WoGG)	*13,50*	*0*	***0***	*0*	*0*	*0*
		5338003 Leistungen für BuT Schulbedarf (BKGG/WoGG)	*5.140,00*	*0*	***0***	*0*	*0*	*0*
		5338004 Leistungen für BuT Schülerbeförderung (BKGG/WoGG)	*469,12*	*0*	***0***	*0*	*0*	*0*
	18	**= Aufwendungen (= Zeilen 11 bis 16)**	**50.772,90**	**0**	**0**	**0**	**0**	**0**
	19	**= Ergebnis der laufenden Verwaltungstätigkeit (= Zeilen 10 / 18)**	**-32.802,47**	**0**	**0**	**0**	**0**	**0**
	23	**= Ergebnis vor Berücksichtigung der internen Leistungsbeziehungen (= Zeilen 19 und 22)**	**-32.802,47**	**0**	**0**	**0**	**0**	**0**
	26	**= Ergebnis (= Zeilen 23, 24, 25)**	**-32.802,47**	**0**	**0**	**0**	**0**	**0**

Teilergebnisplan 2021

Gemeinde: 01 Kronshagen

Hauptproduktbereich	**3**	**Soziales und Jugend**
Produktbereich	**31**	**Soziale Hilfen**
Produktgruppe	**315**	**Soziale Einrichtungen**
Produkt	**31501**	**SGB XII, Soziale Einrichtungen**

Ertrags- und Aufwandsarten			Ergebnis des Vorvor-jahres	Ansatz des Vorjah-res	**Ansatz des Haus-haltsjahres**	Planung Haus-haltsjahr + 1	Planung Haus-haltsjahr + 2	Planung Haus-haltsjahr + 3
			2019	2020	**2021**	2022	2023	2024
			in EUR	in EUR	**in EUR**	in EUR	in EUR	in EUR
1	2	3	4	5	**6**	7	8	9
448	6	+ Kostenerstattungen und Kostenumlagen	460,00	0	**0**	0	0	0
		4482101 Erträge aus Kostenerstattungen für BuT Schulausflüge + Klassenfahrten (SGB XII)	*200,00*	*0*	***0***	*0*	*0*	*0*
		4482103 Erträge aus Kostenerstattungen für BuT Schulbedarf (SGB XII)	*260,00*	*0*	***0***	*0*	*0*	*0*
45	7	+ sonstige Erträge	881,53	0	**0**	0	0	0
		4582120 Erträge aus der Auflösung oder Herabsetzung der Beihilferückstellung	*881,53*	*0*	***0***	*0*	*0*	*0*
	10	**= Erträge**	**1.341,53**	**0**	**0**	**0**	**0**	**0**
50	11	Personalaufwendungen	52.932,84	0	**0**	0	0	0
		5011000 Beamtinnen und Beamte	*4.095,78*	*0*	***0***	*0*	*0*	*0*
		5012000 Arbeitnehmerinnen und Arbeitnehmer	*35.564,27*	*0*	***0***	*0*	*0*	*0*
		5022000 Beiträge zu Versorgungskassen Arbeitnehmer/-innen	*2.215,59*	*0*	***0***	*0*	*0*	*0*
		5032000 Beiträge zur gesetzlichen Sozialversicherung für Arbeitnehmer/-innen	*6.677,70*	*0*	***0***	*0*	*0*	*0*
		5041000 Beihilfe /Unterstützungsleistungen für Beschäftigte	*3.176,08*	*0*	***0***	*0*	*0*	*0*
		5051000 Zuführungen zu Pensionsrückstellungen nach beamtenrechtl. Vorschriften	*1.203,42*	*0*	***0***	*0*	*0*	*0*
53	15	+ Transferaufwendungen	460,00	0	**0**	0	0	0
		5338001 Leistungen für BuT Schulausflüge + Klassenfahrten (SGB XII)	*200,00*	*0*	***0***	*0*	*0*	*0*
		5338003 Leistungen für BuT Schulbedarf (SGB XII)	*260,00*	*0*	***0***	*0*	*0*	*0*
	18	**= Aufwendungen (= Zeilen 11 bis 16)**	**53.392,84**	**0**	**0**	**0**	**0**	**0**
	19	**= Ergebnis der laufenden Verwaltungstätigkeit (= Zeilen 10 / 18)**	**-52.051,31**	**0**	**0**	**0**	**0**	**0**
	23	**= Ergebnis vor Berücksichtigung der internen Leistungsbeziehungen (= Zeilen 19 und 22)**	**-52.051,31**	**0**	**0**	**0**	**0**	**0**
	26	**= Ergebnis (= Zeilen 23, 24, 25)**	**-52.051,31**	**0**	**0**	**0**	**0**	**0**

Teilergebnisplan 2021

Gemeinde: 01 Kronshagen

Hauptproduktbereich	**3**	**Soziales und Jugend**
Produktbereich	**35**	**Soziale Hilfen**
Produktgruppe	**351**	**Sonstige soziale Hilfen und Leistungen**
Produkt	**35101**	**Sonstige soziale Angelegenheiten**

Ertrags- und Aufwandsarten			Ergebnis des Vorvor-jahres	Ansatz des Vorjah-res	**Ansatz des Haus-haltsjahres**	Planung Haus-haltsjahr + 1	Planung Haus-haltsjahr + 2	Planung Haus-haltsjahr + 3
			2019	2020	**2021**	2022	2023	2024
			in EUR	in EUR	**in EUR**	in EUR	in EUR	in EUR
1	2	3	4	5	**6**	7	8	9
441 442 446	5	+ privatrechtliche Leistungsentgelte	23.585,17	16.500	**16.500**	16.500	16.500	16.500
		4461000 Sonstige privatrechtliche Leistungsentgelte	*23.585,17*	*16.500*	***16.500***	*16.500*	*16.500*	*16.500*
	10	**= Erträge**	**23.585,17**	**16.500**	**16.500**	**16.500**	**16.500**	**16.500**
50	11	Personalaufwendungen	13.658,96	7.600	**100**	100	100	100
		5012000 Arbeitnehmerinnen und Arbeitnehmer	*10.670,12*	*6.000*	***0***	*0*	*0*	*0*
		5022000 Beiträge zu Versorgungskassen Arbeitnehmer/-innen	*771,40*	*400*	***0***	*0*	*0*	*0*
		5032000 Beiträge zur gesetzlichen Sozialversicherung für Arbeitnehmer/-innen	*2.173,47*	*1.200*	***0***	*0*	*0*	*0*
		5041000 Beihilfe /Unterstützungsleistungen für Beschäftigte	*43,97*	*0*	***100***	*100*	*100*	*100*
52	13	+ Aufwendungen für Sach- und Dienstleistungen	32.645,84	26.000	**32.700**	33.200	33.700	34.200
		5271000 Besondere Verwaltungs- und Betriebsaufwendungen	*4.413,87*	*500*	***4.500***	*4.600*	*4.600*	*4.700*
		5291000 Aufwendungen für sonstige Dienstleistungen	*28.231,97*	*25.500*	***28.200***	*28.600*	*29.100*	*29.500*
53	15	+ Transferaufwendungen	4.527,14	6.500	**6.500**	6.600	6.700	6.800
		5318000 Zuweisungen und Zuschüsse für lfd. Zwecke übrige Bereiche	*4.527,14*	*6.500*	***6.500***	*6.600*	*6.700*	*6.800*
54	16	+ sonstige Aufwendungen	510,00	500	**500**	500	500	500
		5421000 Inanspruchnahme von Rechten und Diensten-Aufwendungen für ehrenamtliche und sonstige Tätigkeiten	*480,00*	*500*	***500***	*500*	*500*	*500*
		5431000 Geschäftsaufwendungen	*30,00*	*0*	***0***	*0*	*0*	*0*
	18	**= Aufwendungen (= Zeilen 11 bis 16)**	**51.341,94**	**40.600**	**39.800**	**40.400**	**41.000**	**41.600**
	19	**= Ergebnis der laufenden Verwaltungstätigkeit (= Zeilen 10 / 18)**	**-27.756,77**	**-24.100**	**-23.300**	**-23.900**	**-24.500**	**-25.100**
	23	**= Ergebnis vor Berücksichtigung der internen Leistungsbeziehungen (= Zeilen 19 und 22)**	**-27.756,77**	**-24.100**	**-23.300**	**-23.900**	**-24.500**	**-25.100**
58	25	- Aufwendungen aus internen Leistungsbeziehungen	3.155,00	4.000	**3.500**	3.500	3.500	3.500
		5811001 Aufwendungen aus internen Leistungsbeziehungen Bauhof	*0,00*	*1.000*	***500***	*500*	*500*	*500*
		5811002 Aufwendungen aus internen Leistungsbeziehungen Bürgerhaus	*2.855,00*	*3.000*	***3.000***	*3.000*	*3.000*	*3.000*
		5811007 Aufwendungen aus internen Leistungsbeziehungen EDV	*300,00*	*0*	***0***	*0*	*0*	*0*
	26	**= Ergebnis (= Zeilen 23, 24, 25)**	**-30.911,77**	**-28.100**	**-26.800**	**-27.400**	**-28.000**	**-28.600**

Teilergebnisplan 2021

Gemeinde: 01 Kronshagen

Hauptproduktbereich	**3**	**Soziales und Jugend**
Produktbereich	**36**	**Kinder-, Jugend- und Familienhilfe**
Produktgruppe	**362**	**Jugendarbeit**
Produkt	**36201**	**Kinder- u. Jugendarbeit**

Ertrags- und Aufwandsarten			Ergebnis des Vorvor-jahres	Ansatz des Vorjah-res	**Ansatz des Haus-haltsjahres**	Planung Haus-haltsjahr + 1	Planung Haus-haltsjahr + 2	Planung Haus-haltsjahr + 3
			2019	2020	**2021**	2022	2023	2024
			in EUR	in EUR	**in EUR**	in EUR	in EUR	in EUR
1	2	3	4	5	**6**	7	8	9
448	6	+ Kostenerstattungen und Kostenumlagen	1.284,95	0	**0**	0	0	0
		4488000 Erträge aus Kostenerstattungen, Kostenumlagen übrige Bereiche	*1.284,95*	*0*	***0***	*0*	*0*	*0*
45	7	+ sonstige Erträge	3.721,64	0	**0**	0	0	0
		4582110 Erträge aus der Auflösung oder Herabsetzung der Pensionsrückstellung	*2.414,29*	*0*	***0***	*0*	*0*	*0*
		4582120 Erträge aus der Auflösung oder Herabsetzung der Beihilferückstellung	*1.307,35*	*0*	***0***	*0*	*0*	*0*
	10	**= Erträge**	**5.006,59**	**0**	**0**	**0**	**0**	**0**
50	11	Personalaufwendungen	7.447,27	0	**0**	0	0	0
		5011000 Beamtinnen und Beamte	*2.753,85*	*0*	***0***	*0*	*0*	*0*
		5012000 Arbeitnehmerinnen und Arbeitnehmer	*3.482,76*	*0*	***0***	*0*	*0*	*0*
		5022000 Beiträge zu Versorgungskassen Arbeitnehmer/-innen	*246,70*	*0*	***0***	*0*	*0*	*0*
		5032000 Beiträge zur gesetzlichen Sozialversicherung für Arbeitnehmer/-innen	*730,14*	*0*	***0***	*0*	*0*	*0*
		5041000 Beihilfe /Unterstützungsleistungen für Beschäftigte	*233,82*	*0*	***0***	*0*	*0*	*0*
57	14	+ bilanzielle Abschreibungen	243,53	400	**400**	200	200	200
		5711000 Abschreibungen auf immaterielle Vermögengegenstände und Sachanlagen	*118,53*	*200*	***200***	*0*	*0*	*0*
		5741000 Abschreibungen auf geleistete Zuwendungen	*125,00*	*200*	***200***	*200*	*200*	*200*
53	15	+ Transferaufwendungen	43.536,12	30.100	**30.100**	30.500	31.000	31.500
		5312000 Zuweisungen und Zuschüsse für lfd. Zwecke Gemeinden (GV)	*1.618,80*	*2.000*	***2.000***	*2.000*	*2.100*	*2.100*
		5318000 Zuweisungen und Zuschüsse für lfd. Zwecke übrige Bereiche	*41.917,32*	*28.100*	***28.100***	*28.500*	*28.900*	*29.400*
	18	**= Aufwendungen (= Zeilen 11 bis 16)**	**51.226,92**	**30.500**	**30.500**	**30.700**	**31.200**	**31.700**
	19	**= Ergebnis der laufenden Verwaltungstätigkeit (= Zeilen 10 / 18)**	**-46.220,33**	**-30.500**	**-30.500**	**-30.700**	**-31.200**	**-31.700**
	23	**= Ergebnis vor Berücksichtigung der internen Leistungsbeziehungen (= Zeilen 19 und 22)**	**-46.220,33**	**-30.500**	**-30.500**	**-30.700**	**-31.200**	**-31.700**
58	25	- Aufwendungen aus internen Leistungsbeziehungen	1.398,91	500	**1.000**	1.000	1.000	1.000
		5811001 Aufwendungen aus internen Leistungsbeziehungen Bauhof	*1.398,91*	*500*	***1.000***	*1.000*	*1.000*	*1.000*
	26	**= Ergebnis (= Zeilen 23, 24, 25)**	**-47.619,24**	**-31.000**	**-31.500**	**-31.700**	**-32.200**	**-32.700**
		Nachrichtlich:						
		Nettoabschreibungsaufwand						
	571 + 574	bilanzielle Abschreibungen auf immaterielle Vermögensgegenstände und Sachanlagen sowie geleistete Zuwendungen	243,53	400	**400**	200	200	200
		5711000 Abschreibungen auf immaterielle Vermögengegenstände und Sachanlagen	*118,53*	*200*	***200***	*0*	*0*	*0*
		5741000 Abschreibungen auf geleistete Zuwendungen	*125,00*	*200*	***200***	*200*	*200*	*200*
		= Nettoabschreibungsaufwand	**243,53**	**400**	**400**	**200**	**200**	**200**

Teilergebnisplan 2021

Gemeinde: 01 Kronshagen

Hauptproduktbereich	**3**	**Soziales und Jugend**
Produktbereich	**36**	**Kinder-, Jugend- und Familienhilfe**
Produktgruppe	**362**	**Jugendarbeit**
Produkt	**36201**	**Kinder- u. Jugendarbeit**

Ertrags- und Aufwandsarten			Ergebnis des Vorvor-jahres	Ansatz des Vorjah-res	**Ansatz des Haus-haltsjahres**	Planung Haus-haltsjahr + 1	Planung Haus-haltsjahr + 2	Planung Haus-haltsjahr + 3
			2019	2020	**2021**	2022	2023	2024
			in EUR	in EUR	**in EUR**	in EUR	in EUR	in EUR
1	2	3	4	5	**6**	7	8	9

Teilergebnisplan 2021

Gemeinde: 01 Kronshagen

Hauptproduktbereich	**3**	**Soziales und Jugend**
Produktbereich	**36**	**Kinder-, Jugend- und Familienhilfe**
Produktgruppe	**363**	**Sonstige Leistungen der Kinder-, Jugend- und Familienhilfe**
Produkt	**36301**	**Familienzentrum Kopperpahler Allee**

Ertrags- und Aufwandsarten			Ergebnis des Vorvor-jahres	Ansatz des Vorjah-res	**Ansatz des Haus-haltsjahres**	Planung Haus-haltsjahr + 1	Planung Haus-haltsjahr + 2	Planung Haus-haltsjahr + 3
			2019	2020	**2021**	2022	2023	2024
			in EUR	in EUR	**in EUR**	in EUR	in EUR	in EUR
1	2	3	4	5	**6**	7	8	9
41	2	+ Zuwendungen und allgemeine Umlagen	970,60	900	**900**	900	900	900
		4162000 Erträge aus der Auflösung von Sonderposten aus Zuweisungen	*970,60*	*900*	***900***	*900*	*900*	*900*
	10	**= Erträge**	**970,60**	**900**	**900**	**900**	**900**	**900**
50	11	Personalaufwendungen	6.095,87	0	**0**	0	0	0
		5012000 Arbeitnehmerinnen und Arbeitnehmer	*4.750,43*	*0*	***0***	*0*	*0*	*0*
		5022000 Beiträge zu Versorgungskassen Arbeitnehmer/-innen	*329,86*	*0*	***0***	*0*	*0*	*0*
		5032000 Beiträge zur gesetzlichen Sozialversicherung für Arbeitnehmer/-innen	*993,60*	*0*	***0***	*0*	*0*	*0*
		5041000 Beihilfe /Unterstützungsleistungen für Beschäftigte	*21,98*	*0*	***0***	*0*	*0*	*0*
52	13	+ Aufwendungen für Sach- und Dienstleistungen	72,55	0	**0**	0	0	0
		5291000 Aufwendungen für sonstige Dienstleistungen	*72,55*	*0*	***0***	*0*	*0*	*0*
57	14	+ bilanzielle Abschreibungen	570,00	0	**0**	0	0	0
		5711000 Abschreibungen auf immaterielle Vermögengegenstände und Sachanlagen	*570,00*	*0*	***0***	*0*	*0*	*0*
53	15	+ Transferaufwendungen	1.338,47	1.400	**1.400**	1.400	1.400	1.400
		5318000 Zuweisungen und Zuschüsse für lfd. Zwecke übrige Bereiche	*1.338,47*	*1.400*	***1.400***	*1.400*	*1.400*	*1.400*
	18	**= Aufwendungen (= Zeilen 11 bis 16)**	**8.076,89**	**1.400**	**1.400**	**1.400**	**1.400**	**1.400**
	19	**= Ergebnis der laufenden Verwaltungstätigkeit (= Zeilen 10 / 18)**	**-7.106,29**	**-500**	**-500**	**-500**	**-500**	**-500**
	23	**= Ergebnis vor Berücksichtigung der internen Leistungsbeziehungen (= Zeilen 19 und 22)**	**-7.106,29**	**-500**	**-500**	**-500**	**-500**	**-500**
58	25	- Aufwendungen aus internen Leistungsbeziehungen	0,00	0	**100**	100	100	100
		5811002 Aufwendungen aus internen Leistungsbeziehungen Bürgerhaus	*0,00*	*0*	***100***	*100*	*100*	*100*
	26	**= Ergebnis (= Zeilen 23, 24, 25)**	**-7.106,29**	**-500**	**-600**	**-600**	**-600**	**-600**
		Nachrichtlich:						
		Nettoabschreibungsaufwand						
	571 + 574	bilanzielle Abschreibungen auf immaterielle Vermögensgegenstände und Sachanlagen sowie geleistete Zuwendungen	570,00	0	**0**	0	0	0
		5711000 Abschreibungen auf immaterielle Vermögengegenstände und Sachanlagen	*570,00*	*0*	***0***	*0*	*0*	*0*
	416 + 437	- Erträge aus der Auflösung von Sonderposten aus Zuschüssen und Zuweisungen sowie für Beiträge	970,60	900	**900**	900	900	900
		4162000 Erträge aus der Auflösung von Sonderposten aus Zuweisungen	*970,60*	*900*	***900***	*900*	*900*	*900*
		= Nettoabschreibungsaufwand	**-400,60**	**-900**	**-900**	**-900**	**-900**	**-900**

Teilergebnisplan 2021

Gemeinde: 01 Kronshagen

Hauptproduktbereich	**3**	**Soziales und Jugend**
Produktbereich	**36**	**Kinder-, Jugend- und Familienhilfe**
Produktgruppe	**365**	**Tageseinrichtungen für Kinder**
Produkt	**36501**	**Kita Fußsteigkoppel**

Ertrags- und Aufwandsarten			Ergebnis des Vorvor-jahres	Ansatz des Vorjah-res	**Ansatz des Haus-haltsjahres**	Planung Haus-haltsjahr + 1	Planung Haus-haltsjahr + 2	Planung Haus-haltsjahr + 3
			2019	2020	**2021**	2022	2023	2024
			in EUR	in EUR	**in EUR**	in EUR	in EUR	in EUR
1	2	3	4	5	**6**	7	8	9
41	2	+ Zuwendungen und allgemeine Umlagen	499.359,71	358.300	**887.600**	887.600	887.500	887.100
		4141000 Zuweisungen und Zuschüsse für lfd. Zwecke Land	*401.625,99*	*293.700*	***885.000***	*885.000*	*885.000*	*885.000*
		4142000 Zuweisungen und Zuschüsse für lfd. Zwecke Gemeinden (GV)	*94.964,41*	*62.000*	***0***	*0*	*0*	*0*
		4161000 Erträge aus der Auflösung von Sonderposten aus Zuschüssen	*1.688,78*	*1.600*	***1.600***	*1.600*	*1.500*	*1.500*
		4162000 Erträge aus der Auflösung von Sonderposten aus Zuweisungen	*1.080,53*	*1.000*	***1.000***	*1.000*	*1.000*	*600*
43	4	+ öffentlich-rechtliche Leistungsentgelte	307.099,35	252.000	**255.000**	255.000	255.000	255.000
		4321000 Benutzungsgebühren und ähnliche Entgelte	*307.099,35*	*252.000*	***255.000***	*255.000*	*255.000*	*255.000*
441 442 446	5	+ privatrechtliche Leistungsentgelte	160,60	100	**100**	100	100	100
		4461000 Sonstige privatrechtliche Leistungsentgelte	*160,60*	*100*	***100***	*100*	*100*	*100*
448	6	+ Kostenerstattungen und Kostenumlagen	12.079,42	5.000	**6.000**	6.000	6.100	6.100
		4480000 Erträge aus Kostenerstattungen, Kostenumlagen Bund	*5.616,67*	*0*	***3.000***	*3.000*	*3.100*	*3.100*
		4482000 Erträge aus Kostenerstattungen, Kostenumlagen Gemeinden (GV)	*3.646,50*	*5.000*	***3.000***	*3.000*	*3.000*	*3.000*
		4482001 Erträge aus Kostenerstattungen aus BuT für KiTa-Ausflüge FSK	*4,50*	*0*	***0***	*0*	*0*	*0*
		4488000 Erträge aus Kostenerstattungen, Kostenumlagen übrige Bereiche	*2.811,75*	*0*	***0***	*0*	*0*	*0*
45	7	+ sonstige Erträge	2.206,42	24.000	**35.000**	11.000	0	0
		4582120 Erträge aus der Auflösung oder Herabsetzung der Beihilferückstellung	*2.206,42*	*0*	***0***	*0*	*0*	*0*
		4582200 Erträge aus der Auflösung oder Herabsetzung der Altersteilzeitrückstellung	*0,00*	*24.000*	***35.000***	*11.000*	*0*	*0*
	10	**= Erträge**	**820.905,50**	**639.400**	**1.183.700**	**1.159.700**	**1.148.700**	**1.148.300**
50	11	Personalaufwendungen	1.093.167,61	958.400	**1.052.800**	1.063.500	1.074.100	1.084.800
		5011000 Beamtinnen und Beamte	*9.598,29*	*0*	***0***	*0*	*0*	*0*
		5012000 Arbeitnehmerinnen und Arbeitnehmer	*802.039,18*	*746.600*	***818.200***	*826.400*	*834.600*	*843.000*
		5019000 Sonstige Beschäftigte	*2.249,10*	*0*	***0***	*0*	*0*	*0*
		5022000 Beiträge zu Versorgungskassen Arbeitnehmer/-innen	*54.960,52*	*50.400*	***55.900***	*56.500*	*57.000*	*57.600*
		5032000 Beiträge zur gesetzlichen Sozialversicherung für Arbeitnehmer/-innen	*173.051,91*	*155.500*	***173.000***	*174.800*	*176.600*	*178.200*
		5041000 Beihilfe /Unterstützungsleistungen für Beschäftigte	*8.888,01*	*5.900*	***5.700***	*5.800*	*5.900*	*6.000*
		5051000 Zuführungen zu Pensionsrückstellungen nach beamtenrechtl. Vorschriften	*3.337,14*	*0*	***0***	*0*	*0*	*0*
		5071000 Zuführungen zur Altersteilzeitrückstellung f. Beschäftigte	*39.043,46*	*0*	***0***	*0*	*0*	*0*
52	13	+ Aufwendungen für Sach- und Dienstleistungen	143.838,35	176.400	**179.800**	180.800	176.200	116.600
		5211000 Unterhaltung der Grundstücke und baulichen Anlagen	*37.740,75*	*66.000*	***73.000***	*75.000*	*70.000*	*10.000*
		5211005 Wartungskosten	*0,00*	*4.000*	***4.000***	*4.000*	*4.000*	*4.000*

Teilergebnisplan 2021

Gemeinde: 01 Kronshagen

Hauptproduktbereich	**3**	**Soziales und Jugend**
Produktbereich	**36**	**Kinder-, Jugend- und Familienhilfe**
Produktgruppe	**365**	**Tageseinrichtungen für Kinder**
Produkt	**36501**	**Kita Fußsteigkoppel**

Ertrags- und Aufwandsarten			Ergebnis des Vorvor-jahres	Ansatz des Vorjah-res	**Ansatz des Haus-haltsjahres**	Planung Haus-haltsjahr + 1	Planung Haus-haltsjahr + 2	Planung Haus-haltsjahr + 3
			2019	2020	**2021**	2022	2023	2024
			in EUR	in EUR	**in EUR**	in EUR	in EUR	in EUR
1	2	3	4	5	**6**	7	8	9
		5241000 Bewirtschaftung der Grundstücke, baulichen Anlagen, u.s.w.	*19.039,52*	*18.000*	***18.000***	*18.300*	*18.500*	*18.800*
		5261000 Dienst- und Schutzkleidung, persönliche Ausrüstungsgegenstände	*206,53*	*0*	***0***	*0*	*0*	*0*
		5262000 Aus- und Fortbildung, Umschulung	*4.313,04*	*3.900*	***2.400***	*2.400*	*2.400*	*2.400*
		5271000 Besondere Verwaltungs- und Betriebsaufwendungen	*12.536,27*	*19.500*	***8.400***	*7.000*	*7.000*	*7.000*
		5271001 Besondere Verwaltungs- und Betriebsaufwendungen Mittagessen	*63.986,46*	*59.000*	***59.000***	*59.000*	*59.000*	*59.000*
		5271002 Qualitätsmanagement	*0,00*	*0*	***9.000***	*9.100*	*9.300*	*9.400*
		5291000 Aufwendungen für sonstige Dienstleistungen	*6.015,78*	*6.000*	***6.000***	*6.000*	*6.000*	*6.000*
57	14	+ bilanzielle Abschreibungen	24.452,93	15.900	**20.400**	20.100	20.100	19.200
		5711000 Abschreibungen auf immaterielle Vermögengegenstände und Sachanlagen	*15.749,17*	*15.900*	***20.400***	*20.100*	*20.100*	*19.200*
		5731250 Abschreibungen auf Forderungen aus Benutzungsgebühren	*8.611,28*	*0*	***0***	*0*	*0*	*0*
		5731288 Abschreibungen auf Forderungen aus Zuweisungen und Zuschüsse für laufende Zwecke	*92,48*	*0*	***0***	*0*	*0*	*0*
54	16	+ sonstige Aufwendungen	13.186,05	8.500	**10.300**	10.300	10.300	10.300
		5431000 Geschäftsaufwendungen	*4.690,85*	*2.500*	***3.000***	*3.000*	*3.000*	*3.000*
		5441000 Steuern, Versicherungen, Schadensfälle	*7.855,20*	*6.000*	***6.300***	*6.300*	*6.300*	*6.300*
		5450000 Erstattungen von Aufwendungen von Dritten aus lfd. Verw.Tätigkeit Bund	*636,00*	*0*	***1.000***	*1.000*	*1.000*	*1.000*
		5471000 Wertveränderungen bei Sachanlagen	*4,00*	*0*	***0***	*0*	*0*	*0*
	18	**= Aufwendungen (= Zeilen 11 bis 16)**	**1.274.644,94**	**1.159.200**	**1.263.300**	**1.274.700**	**1.280.700**	**1.230.900**
	19	**= Ergebnis der laufenden Verwaltungstätigkeit (= Zeilen 10 / 18)**	**-453.739,44**	**-519.800**	**-79.600**	**-115.000**	**-132.000**	**-82.600**
	23	**= Ergebnis vor Berücksichtigung der internen Leistungsbeziehungen (= Zeilen 19 und 22)**	**-453.739,44**	**-519.800**	**-79.600**	**-115.000**	**-132.000**	**-82.600**
58	25	- Aufwendungen aus internen Leistungsbeziehungen	64.340,05	26.300	**28.000**	28.000	28.000	28.000
		5811001 Aufwendungen aus internen Leistungsbeziehungen Bauhof	*16.284,79*	*10.000*	***10.000***	*10.000*	*10.000*	*10.000*
		5811004 Aufwendungen aus internen Leistungsbeziehungen Gebäudeservice	*10.533,02*	*12.400*	***13.400***	*13.400*	*13.400*	*13.400*
		5811007 Aufwendungen aus internen Leistungsbeziehungen EDV	*3.800,00*	*3.900*	***4.600***	*4.600*	*4.600*	*4.600*
		5811008 Aufwendungen aus internen Leistungsbeziehungen Schule/Kita	*33.722,24*	*0*	***0***	*0*	*0*	*0*
	26	**= Ergebnis (= Zeilen 23, 24, 25)**	**-518.079,49**	**-546.100**	**-107.600**	**-143.000**	**-160.000**	**-110.600**
		Nachrichtlich:						
		Nettoabschreibungsaufwand						
	571 + 574	bilanzielle Abschreibungen auf immaterielle Vermögensgegenstände und Sachanlagen sowie geleistete Zuwendungen	15.749,17	15.900	**20.400**	20.100	20.100	19.200
		5711000 Abschreibungen auf immaterielle Vermögengegenstände und Sachanlagen	*15.749,17*	*15.900*	***20.400***	*20.100*	*20.100*	*19.200*

Teilergebnisplan 2021

Gemeinde: 01 Kronshagen

Hauptproduktbereich	**3**	**Soziales und Jugend**
Produktbereich	**36**	**Kinder-, Jugend- und Familienhilfe**
Produktgruppe	**365**	**Tageseinrichtungen für Kinder**
Produkt	**36501**	**Kita Fußsteigkoppel**

Ertrags- und Aufwandsarten			Ergebnis des Vorvor-jahres	Ansatz des Vorjah-res	**Ansatz des Haus-haltsjahres**	Planung Haus-haltsjahr + 1	Planung Haus-haltsjahr + 2	Planung Haus-haltsjahr + 3
			2019	2020	**2021**	2022	2023	2024
			in EUR	in EUR	**in EUR**	in EUR	in EUR	in EUR
1	2	3	4	5	**6**	7	8	9
	416 + 437	- Erträge aus der Auflösung von Sonderposten aus Zuschüssen und Zuweisungen sowie für Beiträge	2.769,31	2.600	**2.600**	2.600	2.500	2.100
		4161000 Erträge aus der Auflösung von Sonderposten aus Zuschüssen	*1.688,78*	*1.600*	***1.600***	*1.600*	*1.500*	*1.500*
		4162000 Erträge aus der Auflösung von Sonderposten aus Zuweisungen	*1.080,53*	*1.000*	***1.000***	*1.000*	*1.000*	*600*
		= Nettoabschreibungsaufwand	**12.979,86**	**13.300**	**17.800**	**17.500**	**17.600**	**17.100**

Teilergebnisplan 2021

Gemeinde: 01 Kronshagen

Hauptproduktbereich	**3**	**Soziales und Jugend**
Produktbereich	**36**	**Kinder-, Jugend- und Familienhilfe**
Produktgruppe	**365**	**Tageseinrichtungen für Kinder**
Produkt	**36502**	**Förderung fremder Tageseinrichtungen**

Ertrags- und Aufwandsarten			Ergebnis des Vorvor-jahres	Ansatz des Vorjah-res	**Ansatz des Haus-haltsjahres**	Planung Haus-haltsjahr + 1	Planung Haus-haltsjahr + 2	Planung Haus-haltsjahr + 3
			2019	2020	**2021**	2022	2023	2024
			in EUR	in EUR	**in EUR**	in EUR	in EUR	in EUR
1	2	3	4	5	**6**	7	8	9
41	2	+ Zuwendungen und allgemeine Umlagen	33.669,37	11.700	**3.019.000**	3.064.200	3.110.000	3.156.700
		4141000 Zuweisungen und Zuschüsse für lfd. Zwecke Land	*0,00*	*0*	***3.018.800***	*3.064.100*	*3.110.000*	*3.156.700*
		4142000 Zuweisungen und Zuschüsse für lfd. Zwecke Gemeinden (GV)	*31.148,59*	*8.000*	***0***	*0*	*0*	*0*
		4161000 Erträge aus der Auflösung von Sonderposten aus Zuschüssen	*2.243,67*	*1.700*	***0***	*0*	*0*	*0*
		4162000 Erträge aus der Auflösung von Sonderposten aus Zuweisungen	*277,11*	*2.000*	***200***	*100*	*0*	*0*
448	6	+ Kostenerstattungen und Kostenumlagen	221.084,04	285.900	**0**	0	0	0
		4488000 Erträge aus Kostenerstattungen, Kostenumlagen übrige Bereiche	*221.084,04*	*285.900*	***0***	*0*	*0*	*0*
45	7	+ sonstige Erträge	31.176,84	0	**0**	0	0	0
		4582000 Erträge aus der Auflösung oder Herabsetzung von Rückstellungen	*29.548,08*	*0*	***0***	*0*	*0*	*0*
		4582120 Erträge aus der Auflösung oder Herabsetzung der Beihilferückstellung	*1.628,76*	*0*	***0***	*0*	*0*	*0*
	10	**= Erträge**	**285.930,25**	**297.600**	**3.019.000**	**3.064.200**	**3.110.000**	**3.156.700**
50	11	Personalaufwendungen	71.226,67	15.000	**10.300**	10.300	10.500	10.800
		5011000 Beamtinnen und Beamte	*6.809,05*	*0*	***0***	*0*	*0*	*0*
		5012000 Arbeitnehmerinnen und Arbeitnehmer	*47.879,63*	*11.700*	***7.900***	*7.900*	*8.000*	*8.300*
		5022000 Beiträge zu Versorgungskassen Arbeitnehmer/-innen	*3.326,59*	*800*	***500***	*500*	*500*	*500*
		5032000 Beiträge zur gesetzlichen Sozialversicherung für Arbeitnehmer/-innen	*10.006,66*	*2.400*	***1.800***	*1.800*	*1.900*	*1.900*
		5041000 Beihilfe /Unterstützungsleistungen für Beschäftigte	*757,17*	*100*	***100***	*100*	*100*	*100*
		5051000 Zuführungen zu Pensionsrückstellungen nach beamtenrechtl. Vorschriften	*2.447,57*	*0*	***0***	*0*	*0*	*0*
52	13	+ Aufwendungen für Sach- und Dienstleistungen	60.512,92	83.200	**63.000**	53.300	43.600	28.900
		5211000 Unterhaltung der Grundstücke und baulichen Anlagen	*38.457,96*	*28.000*	***39.000***	*29.000*	*19.000*	*4.000*
		5211001 Unterhaltung der Grundstücke und baulichen Anlagen - zus. HH-Mittel für fremde Träger	*0,00*	*31.700*	***0***	*0*	*0*	*0*
		5211005 Wartungskosten	*0,00*	*1.000*	***1.500***	*1.500*	*1.500*	*1.500*
		5241000 Bewirtschaftung der Grundstücke, baulichen Anlagen, u.s.w.	*16.847,68*	*19.000*	***19.000***	*19.300*	*19.600*	*19.900*
		5271000 Besondere Verwaltungs- und Betriebsaufwendungen	*3.881,19*	*3.500*	***3.500***	*3.500*	*3.500*	*3.500*
		5271001 Besondere Verwaltungs- und Betriebsaufwendungen - Kita Hühnerland	*1.326,09*	*0*	***0***	*0*	*0*	*0*
57	14	+ bilanzielle Abschreibungen	77.465,07	77.800	**73.900**	71.100	70.200	70.100
		5711000 Abschreibungen auf immaterielle Vermögengegenstände und Sachanlagen	*74.015,74*	*72.400*	***67.900***	*65.100*	*64.200*	*64.100*
		5731288 Abschreibungen auf Forderungen aus Zuweisungen und Zuschüsse für laufende Zwecke	*86,70*	*0*	***0***	*0*	*0*	*0*
		5741000 Abschreibungen auf geleistete Zuwendungen	*3.362,63*	*5.400*	***6.000***	*6.000*	*6.000*	*6.000*
53	15	+ Transferaufwendungen	1.419.102,53	1.543.100	**3.268.800**	3.301.500	3.334.500	3.367.900
		5318000 Zuweisungen und Zuschüsse für lfd. Zwecke übrige Bereiche	*1.419.102,53*	*1.543.100*	***3.268.800***	*3.301.500*	*3.334.500*	*3.367.900*

Teilergebnisplan 2021

Gemeinde: 01 Kronshagen

Hauptproduktbereich	**3**	**Soziales und Jugend**
Produktbereich	**36**	**Kinder-, Jugend- und Familienhilfe**
Produktgruppe	**365**	**Tageseinrichtungen für Kinder**
Produkt	**36502**	**Förderung fremder Tageseinrichtungen**

Ertrags- und Aufwandsarten			Ergebnis des Vorvor-jahres	Ansatz des Vorjah-res	**Ansatz des Haus-haltsjahres**	Planung Haus-haltsjahr + 1	Planung Haus-haltsjahr + 2	Planung Haus-haltsjahr + 3
			2019	2020	**2021**	2022	2023	2024
			in EUR	in EUR	**in EUR**	in EUR	in EUR	in EUR
1	2	3	4	5	**6**	7	8	9
54	16	+ sonstige Aufwendungen	16.947,00	25.500	**500**	500	500	500
		5431000 Geschäftsaufwendungen	*0,00*	*500*	***500***	*500*	*500*	*500*
		5452000 Erstattungen von Aufwendungen von Dritten aus lfd. Verw.Tätigkeit Gemeinden (GV)	*3.447,00*	*25.000*	***0***	*0*	*0*	*0*
		5490000 Aufwendungen aus der Zuführung zu Rückstellungen für Vbk. für im HHJ empfangene LuL, für die keine Rechnung vorliegt und der Rechnungsbetrag nicht bekannt	*13.500,00*	*0*	***0***	*0*	*0*	*0*
	18	**= Aufwendungen (= Zeilen 11 bis 16)**	**1.645.254,19**	**1.744.600**	**3.416.500**	**3.436.700**	**3.459.300**	**3.478.200**
	19	**= Ergebnis der laufenden Verwaltungstätigkeit (= Zeilen 10 / 18)**	**-1.359.323,94**	**-1.447.000**	**-397.500**	**-372.500**	**-349.300**	**-321.500**
	23	**= Ergebnis vor Berücksichtigung der internen Leistungsbeziehungen (= Zeilen 19 und 22)**	**-1.359.323,94**	**-1.447.000**	**-397.500**	**-372.500**	**-349.300**	**-321.500**
58	25	- Aufwendungen aus internen Leistungsbeziehungen	23.491,66	26.400	**26.800**	26.800	26.800	26.800
		5811001 Aufwendungen aus internen Leistungsbeziehungen Bauhof	*6.638,44*	*6.000*	***6.000***	*6.000*	*6.000*	*6.000*
		5811002 Aufwendungen aus internen Leistungsbeziehungen Bürgerhaus	*1.768,20*	*0*	***100***	*100*	*100*	*100*
		5811004 Aufwendungen aus internen Leistungsbeziehungen Gebäudeservice	*2.695,45*	*1.500*	***1.500***	*1.500*	*1.500*	*1.500*
		5811008 Aufwendungen aus internen Leistungsbeziehungen Schule/Kita	*12.389,57*	*18.900*	***19.200***	*19.200*	*19.200*	*19.200*
	26	**= Ergebnis (= Zeilen 23, 24, 25)**	**-1.382.815,60**	**-1.473.400**	**-424.300**	**-399.300**	**-376.100**	**-348.300**
		Nachrichtlich:						
		Nettoabschreibungsaufwand						
	571 + 574	bilanzielle Abschreibungen auf immaterielle Vermögensgegenstände und Sachanlagen sowie geleistete Zuwendungen	77.378,37	77.800	**73.900**	71.100	70.200	70.100
		5711000 Abschreibungen auf immaterielle Vermögengegenstände und Sachanlagen	*74.015,74*	*72.400*	***67.900***	*65.100*	*64.200*	*64.100*
		5741000 Abschreibungen auf geleistete Zuwendungen	*3.362,63*	*5.400*	***6.000***	*6.000*	*6.000*	*6.000*
	416 + 437	- Erträge aus der Auflösung von Sonderposten aus Zuschüssen und Zuweisungen sowie für Beiträge	2.520,78	3.700	**200**	100	0	0
		4161000 Erträge aus der Auflösung von Sonderposten aus Zuschüssen	*2.243,67*	*1.700*	***0***	*0*	*0*	*0*
		4162000 Erträge aus der Auflösung von Sonderposten aus Zuweisungen	*277,11*	*2.000*	***200***	*100*	*0*	*0*
		= Nettoabschreibungsaufwand	**74.857,59**	**74.100**	**73.700**	**71.000**	**70.200**	**70.100**

Teilergebnisplan 2021

Gemeinde: 01 Kronshagen

Hauptproduktbereich	**3**	**Soziales und Jugend**
Produktbereich	**36**	**Kinder-, Jugend- und Familienhilfe**
Produktgruppe	**365**	**Tageseinrichtungen für Kinder**
Produkt	**36503**	**Kita Kopperpahler Allee 59**

Ertrags- und Aufwandsarten			Ergebnis des Vorvor-jahres	Ansatz des Vorjah-res	**Ansatz des Haus-haltsjahres**	Planung Haus-haltsjahr + 1	Planung Haus-haltsjahr + 2	Planung Haus-haltsjahr + 3
			2019	2020	**2021**	2022	2023	2024
			in EUR	in EUR	**in EUR**	in EUR	in EUR	in EUR
1	2	3	4	5	**6**	7	8	9
41	2	+ Zuwendungen und allgemeine Umlagen	27.677,98	149.300	**607.000**	607.000	607.000	607.000
		4141000 Zuweisungen und Zuschüsse für lfd. Zwecke Land	*14.132,57*	*113.800*	***607.000***	*607.000*	*607.000*	*607.000*
		4142000 Zuweisungen und Zuschüsse für lfd. Zwecke Gemeinden (GV)	*13.545,41*	*35.500*	***0***	*0*	*0*	*0*
43	4	+ öffentlich-rechtliche Leistungsentgelte	53.170,95	137.500	**219.000**	219.000	219.000	219.000
		4321000 Benutzungsgebühren und ähnliche Entgelte	*53.170,95*	*137.500*	***219.000***	*219.000*	*219.000*	*219.000*
441 442 446	5	+ privatrechtliche Leistungsentgelte	392,75	100	**100**	100	100	100
		4461000 Sonstige privatrechtliche Leistungsentgelte	*392,75*	*100*	***100***	*100*	*100*	*100*
448	6	+ Kostenerstattungen und Kostenumlagen	1.000,00	0	**1.000**	1.000	1.000	1.000
		4480000 Erträge aus Kostenerstattungen, Kostenumlagen Bund	*1.000,00*	*0*	***1.000***	*1.000*	*1.000*	*1.000*
	10	**= Erträge**	**82.241,68**	**286.900**	**827.100**	**827.100**	**827.100**	**827.100**
50	11	Personalaufwendungen	191.206,52	414.400	**465.700**	470.500	475.300	480.100
		5012000 Arbeitnehmerinnen und Arbeitnehmer	*148.164,40*	*322.800*	***361.800***	*365.500*	*369.200*	*372.900*
		5022000 Beiträge zu Versorgungskassen Arbeitnehmer/-innen	*9.895,36*	*21.800*	***24.700***	*25.000*	*25.200*	*25.500*
		5032000 Beiträge zur gesetzlichen Sozialversicherung für Arbeitnehmer/-innen	*32.536,75*	*67.300*	***76.500***	*77.300*	*78.100*	*78.900*
		5041000 Beihilfe /Unterstützungsleistungen für Beschäftigte	*610,01*	*2.500*	***2.700***	*2.700*	*2.800*	*2.800*
52	13	+ Aufwendungen für Sach- und Dienstleistungen	25.044,61	65.200	**77.600**	88.300	88.400	88.500
		5211000 Unterhaltung der Grundstücke und baulichen Anlagen	*323,39*	*0*	***12.000***	*25.000*	*25.000*	*25.000*
		5241000 Bewirtschaftung der Grundstücke, baulichen Anlagen, u.s.w.	*1.339,35*	*0*	***0***	*0*	*0*	*0*
		5261000 Dienst- und Schutzkleidung, persönliche Ausrüstungsgegenstände	*50,74*	*0*	***0***	*0*	*0*	*0*
		5262000 Aus- und Fortbildung, Umschulung	*779,80*	*1.200*	***1.200***	*1.200*	*1.200*	*1.200*
		5271000 Besondere Verwaltungs- und Betriebsaufwendungen	*6.509,88*	*21.000*	***5.400***	*4.000*	*4.000*	*4.000*
		5271001 Besondere Verwaltungs- und Betriebsaufwendungen Mittagessen	*11.261,91*	*40.000*	***48.000***	*48.000*	*48.000*	*48.000*
		5271002 Qualitätsmanagement	*0,00*	*0*	***6.000***	*6.100*	*6.200*	*6.300*
		5291000 Aufwendungen für sonstige Dienstleistungen	*4.779,54*	*3.000*	***5.000***	*4.000*	*4.000*	*4.000*
57	14	+ bilanzielle Abschreibungen	1.334,59	500	**6.400**	6.700	6.600	5.800
		5711000 Abschreibungen auf immaterielle Vermögengegenstände und Sachanlagen	*1.334,59*	*500*	***6.400***	*6.700*	*6.600*	*5.800*
54	16	+ sonstige Aufwendungen	691,38	4.800	**6.600**	6.600	6.600	6.600
		5431000 Geschäftsaufwendungen	*691,38*	*1.300*	***2.000***	*2.000*	*2.000*	*2.000*
		5441000 Steuern, Versicherungen, Schadensfälle	*0,00*	*3.500*	***4.600***	*4.600*	*4.600*	*4.600*
	18	**= Aufwendungen (= Zeilen 11 bis 16)**	**218.277,10**	**484.900**	**556.300**	**572.100**	**576.900**	**581.000**
	19	**= Ergebnis der laufenden Verwaltungstätigkeit (= Zeilen 10 / 18)**	**-136.035,42**	**-198.000**	**270.800**	**255.000**	**250.200**	**246.100**
	23	**= Ergebnis vor Berücksichtigung der internen Leistungsbeziehungen (= Zeilen 19 und 22)**	**-136.035,42**	**-198.000**	**270.800**	**255.000**	**250.200**	**246.100**
58	25	- Aufwendungen aus internen Leistungsbeziehungen	0,00	54.900	**56.000**	56.000	56.000	56.000

Teilergebnisplan 2021

Gemeinde: 01 Kronshagen

Hauptproduktbereich	**3**	**Soziales und Jugend**
Produktbereich	**36**	**Kinder-, Jugend- und Familienhilfe**
Produktgruppe	**365**	**Tageseinrichtungen für Kinder**
Produkt	**36503**	**Kita Kopperpahler Allee 59**

Ertrags- und Aufwandsarten			Ergebnis des Vorvor-jahres	Ansatz des Vorjah-res	**Ansatz des Haus-haltsjahres**	Planung Haus-haltsjahr + 1	Planung Haus-haltsjahr + 2	Planung Haus-haltsjahr + 3
			2019	2020	**2021**	2022	2023	2024
			in EUR	in EUR	**in EUR**	in EUR	in EUR	in EUR
1	2	3	4	5	**6**	7	8	9
		5811007 Aufwendungen aus internen Leistungsbeziehungen EDV	*0,00*	*3.500*	***3.700***	*3.700*	*3.700*	*3.700*
		5811008 Aufwendungen aus internen Leistungsbeziehungen Schule/Kita	*0,00*	*51.400*	***52.300***	*52.300*	*52.300*	*52.300*
	26	**= Ergebnis (= Zeilen 23, 24, 25)**	**-136.035,42**	**-252.900**	**214.800**	**199.000**	**194.200**	**190.100**
		Nachrichtlich:						
		Nettoabschreibungsaufwand						
	571 + 574	bilanzielle Abschreibungen auf immaterielle Vermögensgegenstände und Sachanlagen sowie geleistete Zuwendungen	1.334,59	500	**6.400**	6.700	6.600	5.800
		5711000 Abschreibungen auf immaterielle Vermögengegenstände und Sachanlagen	*1.334,59*	*500*	***6.400***	*6.700*	*6.600*	*5.800*
		= Nettoabschreibungsaufwand	**1.334,59**	**500**	**6.400**	**6.700**	**6.600**	**5.800**

Teilergebnisplan 2021

Gemeinde: 01 Kronshagen

Hauptproduktbereich	**3**	**Soziales und Jugend**
Produktbereich	**36**	**Kinder-, Jugend- und Familienhilfe**
Produktgruppe	**365**	**Tageseinrichtungen für Kinder**
Produkt	**36504**	**Allgemeine Kita-Verwaltung**

Ertrags- und Aufwandsarten			Ergebnis des Vorvor-jahres	Ansatz des Vorjah-res	**Ansatz des Haus-haltsjahres**	Planung Haus-haltsjahr + 1	Planung Haus-haltsjahr + 2	Planung Haus-haltsjahr + 3
			2019	2020	**2021**	2022	2023	2024
			in EUR	in EUR	**in EUR**	in EUR	in EUR	in EUR
1	2	3	4	5	**6**	7	8	9
54	16	+ sonstige Aufwendungen	0,00	0	**2.400.000**	2.320.000	2.360.000	2.400.000
		5452000 Wohngemeindeanteil SQKM	*0,00*	*0*	***2.400.000***	*2.320.000*	*2.360.000*	*2.400.000*
	18	**= Aufwendungen (= Zeilen 11 bis 16)**	**0,00**	**0**	**2.400.000**	**2.320.000**	**2.360.000**	**2.400.000**
	19	**= Ergebnis der laufenden Verwaltungstätigkeit (= Zeilen 10 / 18)**	**0,00**	**0**	**-2.400.000**	**-2.320.000**	**-2.360.000**	**-2.400.000**
	23	**= Ergebnis vor Berücksichtigung der internen Leistungsbeziehungen (= Zeilen 19 und 22)**	**0,00**	**0**	**-2.400.000**	**-2.320.000**	**-2.360.000**	**-2.400.000**
	26	**= Ergebnis (= Zeilen 23, 24, 25)**	**0,00**	**0**	**-2.400.000**	**-2.320.000**	**-2.360.000**	**-2.400.000**

Teilergebnisplan 2021

Gemeinde: 01 Kronshagen

Hauptproduktbereich	**3**	**Soziales und Jugend**
Produktbereich	**36**	**Kinder-, Jugend- und Familienhilfe**
Produktgruppe	**366**	**Einrichtungen der Jugendarbeit**
Produkt	**36601**	**Kinderspielplätze**

Ertrags- und Aufwandsarten			Ergebnis des Vorvor-jahres	Ansatz des Vorjah-res	**Ansatz des Haus-haltsjahres**	Planung Haus-haltsjahr + 1	Planung Haus-haltsjahr + 2	Planung Haus-haltsjahr + 3
			2019	2020	**2021**	2022	2023	2024
			in EUR	in EUR	**in EUR**	in EUR	in EUR	in EUR
1	2	3	4	5	**6**	7	8	9
41	2	+ Zuwendungen und allgemeine Umlagen	2.949,58	2.900	**2.900**	2.900	2.900	2.900
		4161000 Erträge aus der Auflösung von Sonderposten aus Zuschüssen	*2.949,58*	*2.900*	***2.900***	*2.900*	*2.900*	*2.900*
45	7	+ sonstige Erträge	405,16	0	**0**	0	0	0
		4582120 Erträge aus der Auflösung oder Herabsetzung der Beihilferückstellung	*405,16*	*0*	***0***	*0*	*0*	*0*
	10	**= Erträge**	**3.354,74**	**2.900**	**2.900**	**2.900**	**2.900**	**2.900**
50	11	Personalaufwendungen	4.542,87	0	**0**	0	0	0
		5011000 Beamtinnen und Beamte	*3.204,72*	*0*	***0***	*0*	*0*	*0*
		5012000 Arbeitnehmerinnen und Arbeitnehmer	*288,16*	*0*	***0***	*0*	*0*	*0*
		5022000 Beiträge zu Versorgungskassen Arbeitnehmer/-innen	*201,88*	*0*	***0***	*0*	*0*	*0*
		5032000 Beiträge zur gesetzlichen Sozialversicherung für Arbeitnehmer/-innen	*34,14*	*0*	***0***	*0*	*0*	*0*
		5041000 Beihilfe /Unterstützungsleistungen für Beschäftigte	*255,74*	*0*	***0***	*0*	*0*	*0*
		5051000 Zuführungen zu Pensionsrückstellungen nach beamtenrechtl. Vorschriften	*558,23*	*0*	***0***	*0*	*0*	*0*
52	13	+ Aufwendungen für Sach- und Dienstleistungen	9.206,69	32.100	**32.100**	32.600	33.100	33.600
		5221000 Unterhaltung des sonstigen unbeweglichen Vermögens	*9.057,56*	*32.000*	***32.000***	*32.500*	*33.000*	*33.500*
		5241000 Bewirtschaftung der Grundstücke, baulichen Anlagen, u.s.w.	*149,13*	*100*	***100***	*100*	*100*	*100*
57	14	+ bilanzielle Abschreibungen	17.306,89	20.400	**19.700**	18.200	18.400	20.000
		5711000 Abschreibungen auf immaterielle Vermögengegenstände und Sachanlagen	*17.306,89*	*20.400*	***19.700***	*18.200*	*18.400*	*20.000*
54	16	+ sonstige Aufwendungen	190,00	0	**0**	0	0	0
		5431000 Geschäftsaufwendungen	*181,00*	*0*	***0***	*0*	*0*	*0*
		5471000 Wertveränderungen bei Sachanlagen	*9,00*	*0*	***0***	*0*	*0*	*0*
	18	**= Aufwendungen (= Zeilen 11 bis 16)**	**31.246,45**	**52.500**	**51.800**	**50.800**	**51.500**	**53.600**
	19	**= Ergebnis der laufenden Verwaltungstätigkeit (= Zeilen 10 / 18)**	**-27.891,71**	**-49.600**	**-48.900**	**-47.900**	**-48.600**	**-50.700**
	23	**= Ergebnis vor Berücksichtigung der internen Leistungsbeziehungen (= Zeilen 19 und 22)**	**-27.891,71**	**-49.600**	**-48.900**	**-47.900**	**-48.600**	**-50.700**
58	25	- Aufwendungen aus internen Leistungsbeziehungen	59.585,11	53.200	**55.000**	55.000	55.000	55.000
		5811001 Aufwendungen aus internen Leistungsbeziehungen Bauhof	*59.585,11*	*53.200*	***55.000***	*55.000*	*55.000*	*55.000*
	26	**= Ergebnis (= Zeilen 23, 24, 25)**	**-87.476,82**	**-102.800**	**-103.900**	**-102.900**	**-103.600**	**-105.700**
		Nachrichtlich:						
		Nettoabschreibungsaufwand						
	571 + 574	bilanzielle Abschreibungen auf immaterielle Vermögensgegenstände und Sachanlagen sowie geleistete Zuwendungen	17.306,89	20.400	**19.700**	18.200	18.400	20.000
		5711000 Abschreibungen auf immaterielle Vermögengegenstände und Sachanlagen	*17.306,89*	*20.400*	***19.700***	*18.200*	*18.400*	*20.000*
	416 + 437	- Erträge aus der Auflösung von Sonderposten aus Zuschüssen und Zuweisungen sowie für Beiträge	2.949,58	2.900	**2.900**	2.900	2.900	2.900

Teilergebnisplan 2021

Gemeinde: 01 Kronshagen

Hauptproduktbereich	**3**	**Soziales und Jugend**
Produktbereich	**36**	**Kinder-, Jugend- und Familienhilfe**
Produktgruppe	**366**	**Einrichtungen der Jugendarbeit**
Produkt	**36601**	**Kinderspielplätze**

Ertrags- und Aufwandsarten			Ergebnis des Vorvor-jahres	Ansatz des Vorjah-res	**Ansatz des Haus-haltsjahres**	Planung Haus-haltsjahr + 1	Planung Haus-haltsjahr + 2	Planung Haus-haltsjahr + 3
			2019	2020	**2021**	2022	2023	2024
			in EUR	in EUR	**in EUR**	in EUR	in EUR	in EUR
1	2	3	4	5	**6**	7	8	9
		4161000 Erträge aus der Auflösung von Sonderposten aus Zuschüssen	*2.949,58*	*2.900*	***2.900***	*2.900*	*2.900*	*2.900*
		= Nettoabschreibungsaufwand	**14.357,31**	**17.500**	**16.800**	**15.300**	**15.500**	**17.100**

Teilergebnisplan 2021

Gemeinde: 01 Kronshagen

Hauptproduktbereich	**3**	**Soziales und Jugend**
Produktbereich	**36**	**Kinder-, Jugend- und Familienhilfe**
Produktgruppe	**366**	**Einrichtungen der Jugendarbeit**
Produkt	**36602**	**Haus der Jugend**

Ertrags- und Aufwandsarten			Ergebnis des Vorvor-jahres	Ansatz des Vorjah-res	**Ansatz des Haus-haltsjahres**	Planung Haus-haltsjahr + 1	Planung Haus-haltsjahr + 2	Planung Haus-haltsjahr + 3
			2019	2020	**2021**	2022	2023	2024
			in EUR	in EUR	**in EUR**	in EUR	in EUR	in EUR
1	2	3	4	5	**6**	7	8	9
448	6	+ Kostenerstattungen und Kostenumlagen	4.113,64	0	**0**	0	0	0
		4488000 Erträge aus Kostenerstattungen, Kostenumlagen übrige Bereiche	*4.113,64*	*0*	***0***	*0*	*0*	*0*
45	7	+ sonstige Erträge	2.326,02	0	**0**	0	0	0
		4582110 Erträge aus der Auflösung oder Herabsetzung der Pensionsrückstellung	*1.508,93*	*0*	***0***	*0*	*0*	*0*
		4582120 Erträge aus der Auflösung oder Herabsetzung der Beihilferückstellung	*817,09*	*0*	***0***	*0*	*0*	*0*
	10	**= Erträge**	**6.439,66**	**0**	**0**	**0**	**0**	**0**
50	11	Personalaufwendungen	10.563,68	8.100	**8.800**	8.900	8.900	9.000
		5011000 Beamtinnen und Beamte	*2.346,85*	*0*	***0***	*0*	*0*	*0*
		5012000 Arbeitnehmerinnen und Arbeitnehmer	*6.278,52*	*6.400*	***6.800***	*6.900*	*6.900*	*7.000*
		5022000 Beiträge zu Versorgungskassen Arbeitnehmer/-innen	*405,59*	*400*	***500***	*500*	*500*	*500*
		5032000 Beiträge zur gesetzlichen Sozialversicherung für Arbeitnehmer/-innen	*1.318,10*	*1.300*	***1.400***	*1.400*	*1.400*	*1.400*
		5041000 Beihilfe /Unterstützungsleistungen für Beschäftigte	*214,62*	*0*	***100***	*100*	*100*	*100*
52	13	+ Aufwendungen für Sach- und Dienstleistungen	215,15	2.500	**2.500**	2.500	2.600	2.600
		5211000 Unterhaltung der Grundstücke und baulichen Anlagen	*215,15*	*0*	***0***	*0*	*0*	*0*
		5241000 Bewirtschaftung der Grundstücke, baulichen Anlagen, u.s.w.	*0,00*	*2.500*	***2.500***	*2.500*	*2.600*	*2.600*
57	14	+ bilanzielle Abschreibungen	3.454,24	3.500	**3.500**	3.500	3.500	3.500
		5711000 Abschreibungen auf immaterielle Vermögengegenstände und Sachanlagen	*3.454,24*	*3.500*	***3.500***	*3.500*	*3.500*	*3.500*
53	15	+ Transferaufwendungen	153.295,60	172.000	**172.000**	174.600	177.200	179.900
		5318000 Zuweisungen und Zuschüsse für lfd. Zwecke übrige Bereiche	*153.295,60*	*172.000*	***172.000***	*174.600*	*177.200*	*179.900*
	18	**= Aufwendungen (= Zeilen 11 bis 16)**	**167.528,67**	**186.100**	**186.800**	**189.500**	**192.200**	**195.000**
	19	**= Ergebnis der laufenden Verwaltungstätigkeit (= Zeilen 10 / 18)**	**-161.089,01**	**-186.100**	**-186.800**	**-189.500**	**-192.200**	**-195.000**
	23	**= Ergebnis vor Berücksichtigung der internen Leistungsbeziehungen (= Zeilen 19 und 22)**	**-161.089,01**	**-186.100**	**-186.800**	**-189.500**	**-192.200**	**-195.000**
	26	**= Ergebnis (= Zeilen 23, 24, 25)**	**-161.089,01**	**-186.100**	**-186.800**	**-189.500**	**-192.200**	**-195.000**
		Nachrichtlich:						
		Nettoabschreibungsaufwand						
	571 + 574	bilanzielle Abschreibungen auf immaterielle Vermögensgegenstände und Sachanlagen sowie geleistete Zuwendungen	3.454,24	3.500	**3.500**	3.500	3.500	3.500
		5711000 Abschreibungen auf immaterielle Vermögengegenstände und Sachanlagen	*3.454,24*	*3.500*	***3.500***	*3.500*	*3.500*	*3.500*
		= Nettoabschreibungsaufwand	**3.454,24**	**3.500**	**3.500**	**3.500**	**3.500**	**3.500**

Teilergebnisplan 2021

Gemeinde: 01 Kronshagen

Hauptproduktbereich	**4**	**Gesundheit und Sport**
Produktbereich	**41**	**Gesundheitsdienste**
Produktgruppe	**412**	**Gesundheitseinrichtungen**
Produkt	**41201**	**Psychosoziale Beratung und Assistenz**

Ertrags- und Aufwandsarten			Ergebnis des Vorvor-jahres	Ansatz des Vorjah-res	**Ansatz des Haus-haltsjahres**	Planung Haus-haltsjahr + 1	Planung Haus-haltsjahr + 2	Planung Haus-haltsjahr + 3
			2019	2020	**2021**	2022	2023	2024
			in EUR	in EUR	**in EUR**	in EUR	in EUR	in EUR
1	2	3	4	5	**6**	7	8	9
53	15	+ Transferaufwendungen	12.000,00	12.000	**12.000**	12.000	12.000	12.000
		5318000 Zuweisungen und Zuschüsse für lfd. Zwecke übrige Bereiche	*12.000,00*	*12.000*	***12.000***	*12.000*	*12.000*	*12.000*
	18	**= Aufwendungen (= Zeilen 11 bis 16)**	**12.000,00**	**12.000**	**12.000**	**12.000**	**12.000**	**12.000**
	19	**= Ergebnis der laufenden Verwaltungstätigkeit (= Zeilen 10 / 18)**	**-12.000,00**	**-12.000**	**-12.000**	**-12.000**	**-12.000**	**-12.000**
	23	**= Ergebnis vor Berücksichtigung der internen Leistungsbeziehungen (= Zeilen 19 und 22)**	**-12.000,00**	**-12.000**	**-12.000**	**-12.000**	**-12.000**	**-12.000**
	26	**= Ergebnis (= Zeilen 23, 24, 25)**	**-12.000,00**	**-12.000**	**-12.000**	**-12.000**	**-12.000**	**-12.000**

Teilergebnisplan 2021

Gemeinde: 01 Kronshagen

Hauptproduktbereich	**4**	**Gesundheit und Sport**
Produktbereich	**42**	**Sportförderung**
Produktgruppe	**421**	**Förderung des Sports**
Produkt	**42101**	**Allgemeine Sportförderung**

Ertrags- und Aufwandsarten			Ergebnis des Vorvor-jahres	Ansatz des Vorjah-res	**Ansatz des Haus-haltsjahres**	Planung Haus-haltsjahr + 1	Planung Haus-haltsjahr + 2	Planung Haus-haltsjahr + 3
			2019	2020	**2021**	2022	2023	2024
			in EUR	in EUR	**in EUR**	in EUR	in EUR	in EUR
1	2	3	4	5	**6**	7	8	9
45	7	+ sonstige Erträge	2.326,02	0	**0**	0	0	0
		4582110 Erträge aus der Auflösung oder Herabsetzung der Pensionsrückstellung	*1.508,93*	*0*	***0***	*0*	*0*	*0*
		4582120 Erträge aus der Auflösung oder Herabsetzung der Beihilferückstellung	*817,09*	*0*	***0***	*0*	*0*	*0*
	10	**= Erträge**	**2.326,02**	**0**	**0**	**0**	**0**	**0**
50	11	Personalaufwendungen	5.311,14	0	**0**	0	0	0
		5011000 Beamtinnen und Beamte	*2.847,37*	*0*	***0***	*0*	*0*	*0*
		5012000 Arbeitnehmerinnen und Arbeitnehmer	*1.741,38*	*0*	***0***	*0*	*0*	*0*
		5022000 Beiträge zu Versorgungskassen Arbeitnehmer/-innen	*123,33*	*0*	***0***	*0*	*0*	*0*
		5032000 Beiträge zur gesetzlichen Sozialversicherung für Arbeitnehmer/-innen	*364,81*	*0*	***0***	*0*	*0*	*0*
		5041000 Beihilfe /Unterstützungsleistungen für Beschäftigte	*234,25*	*0*	***0***	*0*	*0*	*0*
52	13	+ Aufwendungen für Sach- und Dienstleistungen	0,00	500	**500**	500	500	500
		5291000 Aufwendungen für sonstige Dienstleistungen	*0,00*	*500*	***500***	*500*	*500*	*500*
57	14	+ bilanzielle Abschreibungen	3.850,00	3.900	**3.900**	3.900	3.900	2.900
		5741000 Abschreibungen auf geleistete Zuwendungen	*3.850,00*	*3.900*	***3.900***	*3.900*	*3.900*	*2.900*
53	15	+ Transferaufwendungen	24.745,98	25.700	**26.200**	26.200	26.200	26.200
		5318000 Zuweisungen und Zuschüsse für lfd. Zwecke übrige Bereiche	*24.745,98*	*25.700*	***26.200***	*26.200*	*26.200*	*26.200*
	18	**= Aufwendungen (= Zeilen 11 bis 16)**	**33.907,12**	**30.100**	**30.600**	**30.600**	**30.600**	**29.600**
	19	**= Ergebnis der laufenden Verwaltungstätigkeit (= Zeilen 10 / 18)**	**-31.581,10**	**-30.100**	**-30.600**	**-30.600**	**-30.600**	**-29.600**
	23	**= Ergebnis vor Berücksichtigung der internen Leistungsbeziehungen (= Zeilen 19 und 22)**	**-31.581,10**	**-30.100**	**-30.600**	**-30.600**	**-30.600**	**-29.600**
58	25	- Aufwendungen aus internen Leistungsbeziehungen	533.007,20	533.600	**513.500**	533.500	533.500	533.500
		5811002 Aufwendungen aus internen Leistungsbeziehungen Bürgerhaus	*42.503,20*	*43.000*	***43.000***	*43.000*	*43.000*	*43.000*
		5811003 Aufwendungen aus internen Leistungsbeziehungen Sport	*490.504,00*	*490.600*	***470.500***	*490.500*	*490.500*	*490.500*
	26	**= Ergebnis (= Zeilen 23, 24, 25)**	**-564.588,30**	**-563.700**	**-544.100**	**-564.100**	**-564.100**	**-563.100**
		Nachrichtlich:						
		Nettoabschreibungsaufwand						
	571 + 574	bilanzielle Abschreibungen auf immaterielle Vermögensgegenstände und Sachanlagen sowie geleistete Zuwendungen	3.850,00	3.900	**3.900**	3.900	3.900	2.900
		5741000 Abschreibungen auf geleistete Zuwendungen	*3.850,00*	*3.900*	***3.900***	*3.900*	*3.900*	*2.900*
		= Nettoabschreibungsaufwand	**3.850,00**	**3.900**	**3.900**	**3.900**	**3.900**	**2.900**

Teilergebnisplan 2021

Gemeinde: 01 Kronshagen

Hauptproduktbereich	**4**	**Gesundheit und Sport**
Produktbereich	**42**	**Sportförderung**
Produktgruppe	**424**	**Sportstätten und Bäder**
Produkt	**42401**	**Sportplätze**

Ertrags- und Aufwandsarten			Ergebnis des Vorvor-jahres	Ansatz des Vorjah-res	**Ansatz des Haus-haltsjahres**	Planung Haus-haltsjahr + 1	Planung Haus-haltsjahr + 2	Planung Haus-haltsjahr + 3
			2019	2020	**2021**	2022	2023	2024
			in EUR	in EUR	**in EUR**	in EUR	in EUR	in EUR
1	2	3	4	5	**6**	7	8	9
41	2	+ Zuwendungen und allgemeine Umlagen	14.450,56	19.600	**14.400**	14.400	14.400	14.400
		4162000 Erträge aus der Auflösung von Sonderposten aus Zuweisungen	*14.450,56*	*19.600*	***14.400***	*14.400*	*14.400*	*14.400*
43	4	+ öffentlich-rechtliche Leistungsentgelte	1.014,25	0	**0**	0	0	0
		4321000 Benutzungsgebühren und ähnliche Entgelte	*1.014,25*	*0*	***0***	*0*	*0*	*0*
	10	**= Erträge**	**15.464,81**	**19.600**	**14.400**	**14.400**	**14.400**	**14.400**
50	11	Personalaufwendungen	2.828,73	0	**0**	0	0	0
		5012000 Arbeitnehmerinnen und Arbeitnehmer	*2.198,82*	*0*	***0***	*0*	*0*	*0*
		5022000 Beiträge zu Versorgungskassen Arbeitnehmer/-innen	*153,37*	*0*	***0***	*0*	*0*	*0*
		5032000 Beiträge zur gesetzlichen Sozialversicherung für Arbeitnehmer/-innen	*466,51*	*0*	***0***	*0*	*0*	*0*
		5041000 Beihilfe /Unterstützungsleistungen für Beschäftigte	*10,03*	*0*	***0***	*0*	*0*	*0*
52	13	+ Aufwendungen für Sach- und Dienstleistungen	75.849,26	60.900	**60.900**	60.900	61.000	61.000
		5211000 Unterhaltung der Grundstücke und baulichen Anlagen	*14.621,68*	*0*	***0***	*0*	*0*	*0*
		5221000 Unterhaltung des sonstigen unbeweglichen Vermögens	*58.275,03*	*57.900*	***57.900***	*57.900*	*57.900*	*57.900*
		5241000 Bewirtschaftung der Grundstücke, baulichen Anlagen, u.s.w.	*2.952,55*	*3.000*	***3.000***	*3.000*	*3.100*	*3.100*
57	14	+ bilanzielle Abschreibungen	117.992,00	130.800	**148.300**	148.300	148.300	148.300
		5711000 Abschreibungen auf immaterielle Vermögengegenstände und Sachanlagen	*110.792,00*	*123.600*	***141.100***	*141.100*	*141.100*	*141.100*
		5741000 Abschreibungen auf geleistete Zuwendungen	*7.200,00*	*7.200*	***7.200***	*7.200*	*7.200*	*7.200*
	18	**= Aufwendungen (= Zeilen 11 bis 16)**	**196.669,99**	**191.700**	**209.200**	**209.200**	**209.300**	**209.300**
	19	**= Ergebnis der laufenden Verwaltungstätigkeit (= Zeilen 10 / 18)**	**-181.205,18**	**-172.100**	**-194.800**	**-194.800**	**-194.900**	**-194.900**
	23	**= Ergebnis vor Berücksichtigung der internen Leistungsbeziehungen (= Zeilen 19 und 22)**	**-181.205,18**	**-172.100**	**-194.800**	**-194.800**	**-194.900**	**-194.900**
48	24	+ Erträge aus internen Leistungsbeziehungen	59.487,00	59.500	**59.400**	59.400	59.400	59.400
		4811003 Erträge aus internen Leistungsbeziehungen Sport	*59.487,00*	*59.500*	***59.400***	*59.400*	*59.400*	*59.400*
58	25	- Aufwendungen aus internen Leistungsbeziehungen	41.307,61	60.000	**60.000**	60.000	60.000	60.000
		5811001 Aufwendungen aus internen Leistungsbeziehungen Bauhof	*41.307,61*	*60.000*	***60.000***	*60.000*	*60.000*	*60.000*
	26	**= Ergebnis (= Zeilen 23, 24, 25)**	**-163.025,79**	**-172.600**	**-195.400**	**-195.400**	**-195.500**	**-195.500**
		Nachrichtlich:						
		Nettoabschreibungsaufwand						
	571 + 574	bilanzielle Abschreibungen auf immaterielle Vermögensgegenstände und Sachanlagen sowie geleistete Zuwendungen	117.992,00	130.800	**148.300**	148.300	148.300	148.300
		5711000 Abschreibungen auf immaterielle Vermögengegenstände und Sachanlagen	*110.792,00*	*123.600*	***141.100***	*141.100*	*141.100*	*141.100*
		5741000 Abschreibungen auf geleistete Zuwendungen	*7.200,00*	*7.200*	***7.200***	*7.200*	*7.200*	*7.200*
	416 + 437	- Erträge aus der Auflösung von Sonderposten aus Zuschüssen und Zuweisungen sowie für Beiträge	14.450,56	19.600	**14.400**	14.400	14.400	14.400

Teilergebnisplan 2021

Gemeinde: 01 Kronshagen

Hauptproduktbereich	**4**	**Gesundheit und Sport**
Produktbereich	**42**	**Sportförderung**
Produktgruppe	**424**	**Sportstätten und Bäder**
Produkt	**42401**	**Sportplätze**

Ertrags- und Aufwandsarten			Ergebnis des Vorvor-jahres	Ansatz des Vorjah-res	**Ansatz des Haus-haltsjahres**	Planung Haus-haltsjahr + 1	Planung Haus-haltsjahr + 2	Planung Haus-haltsjahr + 3
			2019	2020	**2021**	2022	2023	2024
			in EUR	in EUR	**in EUR**	in EUR	in EUR	in EUR
1	2	3	4	5	**6**	7	8	9
		4162000 Erträge aus der Auflösung von Sonderposten aus Zuweisungen	*14.450,56*	*19.600*	***14.400***	*14.400*	*14.400*	*14.400*
		= Nettoabschreibungsaufwand	**103.541,44**	**111.200**	**133.900**	**133.900**	**133.900**	**133.900**

Teilergebnisplan 2021

Gemeinde: 01 Kronshagen

Hauptproduktbereich	**5**	**Gestaltung und Umwelt**
Produktbereich	**51**	**Räumliche Planung und Entwicklung**
Produktgruppe	**511**	**Räumliche Planungs- und Entwicklungsmaßnahmen**
Produkt	**51101**	**Orts- und Regionalplanung**

Ertrags- und Aufwandsarten			Ergebnis des Vorvor-jahres	Ansatz des Vorjah-res	**Ansatz des Haus-haltsjahres**	Planung Haus-haltsjahr + 1	Planung Haus-haltsjahr + 2	Planung Haus-haltsjahr + 3
			2019	2020	**2021**	2022	2023	2024
			in EUR	in EUR	**in EUR**	in EUR	in EUR	in EUR
1	2	3	4	5	**6**	7	8	9
41	2	+ Zuwendungen und allgemeine Umlagen	0,00	0	**50.000**	0	0	0
		4140000 Zuweisungen und Zuschüsse für lfd. Zwecke vom Bund	*0,00*	*0*	***50.000***	*0*	*0*	*0*
45	7	+ sonstige Erträge	9.016,20	0	**0**	0	0	0
		4582120 Erträge aus der Auflösung oder Herabsetzung der Beihilferückstellung	*9.016,20*	*0*	***0***	*0*	*0*	*0*
	10	**= Erträge**	**9.016,20**	**0**	**50.000**	**0**	**0**	**0**
50	11	Personalaufwendungen	85.404,97	0	**0**	0	0	0
		5011000 Beamtinnen und Beamte	*45.512,86*	*0*	***0***	*0*	*0*	*0*
		5012000 Arbeitnehmerinnen und Arbeitnehmer	*18.587,18*	*0*	***0***	*0*	*0*	*0*
		5022000 Beiträge zu Versorgungskassen Arbeitnehmer/-innen	*1.258,54*	*0*	***0***	*0*	*0*	*0*
		5032000 Beiträge zur gesetzlichen Sozialversicherung für Arbeitnehmer/-innen	*3.813,34*	*0*	***0***	*0*	*0*	*0*
		5041000 Beihilfe /Unterstützungsleistungen für Beschäftigte	*3.717,63*	*0*	***0***	*0*	*0*	*0*
		5051000 Zuführungen zu Pensionsrückstellungen nach beamtenrechtl. Vorschriften	*12.515,42*	*0*	***0***	*0*	*0*	*0*
54	16	+ sonstige Aufwendungen	178.818,49	208.000	**255.000**	200.000	204.000	207.000
		5431000 Geschäftsaufwendungen	*80.390,82*	*48.000*	***99.000***	*50.000*	*51.000*	*52.000*
		5431001 Ortskernplanung	*45.600,53*	*40.000*	***41.000***	*42.000*	*43.000*	*44.000*
		5489000 Zweckentfremdungszinsen Ortskernentwicklung	*46.738,99*	*70.000*	***64.000***	*56.000*	*57.000*	*57.000*
		5489001 Sonstige besondere Aufwendungen	*6.088,15*	*50.000*	***51.000***	*52.000*	*53.000*	*54.000*
	18	**= Aufwendungen (= Zeilen 11 bis 16)**	**264.223,46**	**208.000**	**255.000**	**200.000**	**204.000**	**207.000**
	19	**= Ergebnis der laufenden Verwaltungstätigkeit (= Zeilen 10 / 18)**	**-255.207,26**	**-208.000**	**-205.000**	**-200.000**	**-204.000**	**-207.000**
	23	**= Ergebnis vor Berücksichtigung der internen Leistungsbeziehungen (= Zeilen 19 und 22)**	**-255.207,26**	**-208.000**	**-205.000**	**-200.000**	**-204.000**	**-207.000**
	26	**= Ergebnis (= Zeilen 23, 24, 25)**	**-255.207,26**	**-208.000**	**-205.000**	**-200.000**	**-204.000**	**-207.000**

Teilergebnisplan 2021

Gemeinde: 01 Kronshagen

Hauptproduktbereich	**5**	**Gestaltung und Umwelt**
Produktbereich	**52**	**Bauen und Wohnen**
Produktgruppe	**522**	**Wohnbauförderung**
Produkt	**52201**	**Förderung des Wohnungsbaus**

Ertrags- und Aufwandsarten			Ergebnis des Vorvor-jahres	Ansatz des Vorjah-res	**Ansatz des Haus-haltsjahres**	Planung Haus-haltsjahr + 1	Planung Haus-haltsjahr + 2	Planung Haus-haltsjahr + 3
			2019	2020	**2021**	2022	2023	2024
			in EUR	in EUR	**in EUR**	in EUR	in EUR	in EUR
1	2	3	4	5	**6**	7	8	9
45	7	+ sonstige Erträge	6.681,80	6.600	**6.500**	6.300	6.200	6.000
		4581000 Erträge aus Zuschreibungen	*6.681,80*	*6.600*	***6.500***	*6.300*	*6.200*	*6.000*
	10	**= Erträge**	**6.681,80**	**6.600**	**6.500**	**6.300**	**6.200**	**6.000**
57	14	+ bilanzielle Abschreibungen	4.839,88	4.900	**4.900**	4.900	4.900	4.900
		5711001 Abschreibungen auf Wohnungsbelegungsrechte	*4.839,88*	*4.900*	***4.900***	*4.900*	*4.900*	*4.900*
	18	**= Aufwendungen (= Zeilen 11 bis 16)**	**4.839,88**	**4.900**	**4.900**	**4.900**	**4.900**	**4.900**
	19	**= Ergebnis der laufenden Verwaltungstätigkeit (= Zeilen 10 / 18)**	**1.841,92**	**1.700**	**1.600**	**1.400**	**1.300**	**1.100**
46	20	+ Finanzerträge	1.926,05	1.700	**3.300**	2.100	3.000	4.300
		4618000 Zinserträge sonstiger inl. Bereich	*1.837,70*	*1.700*	***3.300***	*2.100*	*3.000*	*4.300*
		4651000 Gewinnanteile aus verbundenen Unternehmen und Beteiligungen	*88,35*	*0*	***0***	*0*	*0*	*0*
	22	**= Finanzergebnis (= Zeilen 20 und 21)**	**1.926,05**	**1.700**	**3.300**	**2.100**	**3.000**	**4.300**
	23	**= Ergebnis vor Berücksichtigung der internen Leistungsbeziehungen (= Zeilen 19 und 22)**	**3.767,97**	**3.400**	**4.900**	**3.500**	**4.300**	**5.400**
	26	**= Ergebnis (= Zeilen 23, 24, 25)**	**3.767,97**	**3.400**	**4.900**	**3.500**	**4.300**	**5.400**
		Nachrichtlich:						
		Nettoabschreibungsaufwand						
	571 + 574	bilanzielle Abschreibungen auf immaterielle Vermögensgegenstände und Sachanlagen sowie geleistete Zuwendungen	4.839,88	4.900	**4.900**	4.900	4.900	4.900
		5711001 Abschreibungen auf Wohnungsbelegungsrechte	*4.839,88*	*4.900*	***4.900***	*4.900*	*4.900*	*4.900*
		= Nettoabschreibungsaufwand	**4.839,88**	**4.900**	**4.900**	**4.900**	**4.900**	**4.900**

Teilergebnisplan 2021

Gemeinde: 01 Kronshagen

Hauptproduktbereich	**5**	**Gestaltung und Umwelt**
Produktbereich	**53**	**Ver- und Entsorgung**
Produktgruppe	**535**	**Kombinierte Versorgung**
Produkt	**53501**	**Kombinierte Versorgungsunternehmen**

Ertrags- und Aufwandsarten			Ergebnis des Vorvor-jahres	Ansatz des Vorjah-res	**Ansatz des Haus-haltsjahres**	Planung Haus-haltsjahr + 1	Planung Haus-haltsjahr + 2	Planung Haus-haltsjahr + 3
			2019	2020	**2021**	2022	2023	2024
			in EUR	in EUR	**in EUR**	in EUR	in EUR	in EUR
1	2	3	4	5	**6**	7	8	9
448	6	+ Kostenerstattungen und Kostenumlagen	13.128,93	13.000	**13.000**	13.000	13.000	13.000
		4485000 Erträge aus Kostenerstattungen, Kostenumlagen verb. Unternehmen, Beteiligungen, Sondervermögen	*13.128,93*	*13.000*	***13.000***	*13.000*	*13.000*	*13.000*
45	7	+ sonstige Erträge	487.988,58	480.000	**480.000**	480.000	480.000	480.000
		4511000 Konzessionsabgaben	*487.988,58*	*480.000*	***480.000***	*480.000*	*480.000*	*480.000*
	10	**= Erträge**	**501.117,51**	**493.000**	**493.000**	**493.000**	**493.000**	**493.000**
54	16	+ sonstige Aufwendungen	125.308,69	50.000	**50.000**	50.000	50.000	50.000
		5431000 Geschäftsaufwendungen	*12.508,09*	*0*	***0***	*0*	*0*	*0*
		5441000 Steuern, Versicherungen, Schadensfälle	*112.800,60*	*50.000*	***50.000***	*50.000*	*50.000*	*50.000*
	18	**= Aufwendungen (= Zeilen 11 bis 16)**	**125.308,69**	**50.000**	**50.000**	**50.000**	**50.000**	**50.000**
	19	**= Ergebnis der laufenden Verwaltungstätigkeit (= Zeilen 10 / 18)**	**375.808,82**	**443.000**	**443.000**	**443.000**	**443.000**	**443.000**
46	20	+ Finanzerträge	712.800,60	350.000	**350.000**	350.000	350.000	350.000
		4651000 Gewinnanteile aus verbundenen Unternehmen und Beteiligungen	*712.800,60*	*350.000*	***350.000***	*350.000*	*350.000*	*350.000*
	22	**= Finanzergebnis (= Zeilen 20 und 21)**	**712.800,60**	**350.000**	**350.000**	**350.000**	**350.000**	**350.000**
	23	**= Ergebnis vor Berücksichtigung der internen Leistungsbeziehungen (= Zeilen 19 und 22)**	**1.088.609,42**	**793.000**	**793.000**	**793.000**	**793.000**	**793.000**
	26	**= Ergebnis (= Zeilen 23, 24, 25)**	**1.088.609,42**	**793.000**	**793.000**	**793.000**	**793.000**	**793.000**

Teilergebnisplan 2021

Gemeinde: 01 Kronshagen

Hauptproduktbereich	**5**	**Gestaltung und Umwelt**
Produktbereich	**53**	**Ver- und Entsorgung**
Produktgruppe	**538**	**Abwasserbeseitigung**
Produkt	**53801**	**Schmutzwasser**

Ertrags- und Aufwandsarten			Ergebnis des Vorvor-jahres	Ansatz des Vorjah-res	**Ansatz des Haus-haltsjahres**	Planung Haus-haltsjahr + 1	Planung Haus-haltsjahr + 2	Planung Haus-haltsjahr + 3
			2019	2020	**2021**	2022	2023	2024
			in EUR	in EUR	**in EUR**	in EUR	in EUR	in EUR
1	2	3	4	5	**6**	7	8	9
43	4	+ öffentlich-rechtliche Leistungsentgelte	1.308.721,79	1.260.100	**1.260.100**	1.260.100	1.260.100	1.260.100
		4311000 Verwaltungsgebühren	*625,00*	*600*	***600***	*600*	*600*	*600*
		4321000 Benutzungsgebühren und ähnliche Entgelte	*1.308.096,79*	*1.259.500*	***1.259.500***	*1.259.500*	*1.259.500*	*1.259.500*
441 442 446	5	+ privatrechtliche Leistungsentgelte	270,28	100	**100**	100	100	100
		4461000 Sonstige privatrechtliche Leistungsentgelte	*270,28*	*100*	***100***	*100*	*100*	*100*
448	6	+ Kostenerstattungen und Kostenumlagen	651,72	500	**500**	500	500	500
		4488000 Erträge aus Kostenerstattungen, Kostenumlagen übrige Bereiche	*651,72*	*500*	***500***	*500*	*500*	*500*
	10	**= Erträge**	**1.309.643,79**	**1.260.700**	**1.260.700**	**1.260.700**	**1.260.700**	**1.260.700**
50	11	Personalaufwendungen	55.896,76	0	**0**	0	0	0
		5012000 Arbeitnehmerinnen und Arbeitnehmer	*43.657,92*	*0*	***0***	*0*	*0*	*0*
		5022000 Beiträge zu Versorgungskassen Arbeitnehmer/-innen	*3.009,00*	*0*	***0***	*0*	*0*	*0*
		5032000 Beiträge zur gesetzlichen Sozialversicherung für Arbeitnehmer/-innen	*9.057,26*	*0*	***0***	*0*	*0*	*0*
		5041000 Beihilfe /Unterstützungsleistungen für Beschäftigte	*172,58*	*0*	***0***	*0*	*0*	*0*
52	13	+ Aufwendungen für Sach- und Dienstleistungen	112.422,32	99.700	**101.500**	35.000	35.400	36.000
		5211000 Unterhaltung der Grundstücke und baulichen Anlagen	*599,47*	*2.100*	***2.100***	*0*	*0*	*0*
		5221000 Unterhaltung des sonstigen unbeweglichen Vermögens	*79.334,47*	*61.400*	***62.600***	*0*	*0*	*0*
		5241000 Bewirtschaftung der Grundstücke, baulichen Anlagen, u.s.w.	*28.662,93*	*30.000*	***30.500***	*31.000*	*31.400*	*31.900*
		5251000 Haltung von Fahrzeugen	*3.269,39*	*3.600*	***3.700***	*3.800*	*3.800*	*3.900*
		5261000 Dienst- und Schutzkleidung, persönliche Ausrüstungsgegenstände	*289,05*	*200*	***200***	*200*	*200*	*200*
		5271000 Besondere Verwaltungs- und Betriebsaufwendungen	*267,01*	*2.400*	***2.400***	*0*	*0*	*0*
57	14	+ bilanzielle Abschreibungen	287.832,21	316.800	**306.000**	316.000	327.000	338.100
		5711000 Abschreibungen auf immaterielle Vermögengegenstände und Sachanlagen	*287.832,21*	*316.800*	***306.000***	*316.000*	*327.000*	*338.100*
53	15	+ Transferaufwendungen	286,32	0	**0**	0	0	0
		5312000 Zuweisungen und Zuschüsse für lfd. Zwecke Gemeinden (GV)	*286,32*	*0*	***0***	*0*	*0*	*0*
54	16	+ sonstige Aufwendungen	687.986,53	780.400	**795.800**	777.300	792.900	808.500
		5431000 Geschäftsaufwendungen	*9.767,70*	*15.000*	***15.300***	*15.600*	*16.000*	*16.400*
		5452000 Erstattungen von Aufwendungen von Dritten aus lfd. Verw.Tätigkeit Gemeinden (GV)	*603.324,30*	*732.200*	***746.800***	*761.700*	*776.900*	*792.100*
		5455000 Erstattungen von Aufwendungen von Dritten aus lfd. Verw.Tätigkeit verb. Unternehmen, Beteiligungen, Sondervermögen	*31.885,53*	*33.200*	***33.700***	*0*	*0*	*0*
		5471000 Wertveränderungen bei Sachanlagen	*43.009,00*	*0*	***0***	*0*	*0*	*0*
	18	**= Aufwendungen (= Zeilen 11 bis 16)**	**1.144.424,14**	**1.196.900**	**1.203.300**	**1.128.300**	**1.155.300**	**1.182.600**
	19	**= Ergebnis der laufenden Verwaltungstätigkeit (= Zeilen 10 / 18)**	**165.219,65**	**63.800**	**57.400**	**132.400**	**105.400**	**78.100**

Teilergebnisplan 2021

Gemeinde: 01 Kronshagen

Hauptproduktbereich	**5**	**Gestaltung und Umwelt**
Produktbereich	**53**	**Ver- und Entsorgung**
Produktgruppe	**538**	**Abwasserbeseitigung**
Produkt	**53801**	**Schmutzwasser**

Ertrags- und Aufwandsarten			Ergebnis des Vorvor-jahres	Ansatz des Vorjah-res	**Ansatz des Haus-haltsjahres**	Planung Haus-haltsjahr + 1	Planung Haus-haltsjahr + 2	Planung Haus-haltsjahr + 3
			2019	2020	**2021**	2022	2023	2024
			in EUR	in EUR	**in EUR**	in EUR	in EUR	in EUR
1	2	3	4	5	**6**	7	8	9
	23	**= Ergebnis vor Berücksichtigung der internen Leistungsbeziehungen (= Zeilen 19 und 22)**	**165.219,65**	**63.800**	**57.400**	**132.400**	**105.400**	**78.100**
58	25	- Aufwendungen aus internen Leistungsbeziehungen	41.807,83	32.000	**30.000**	30.000	30.000	30.000
		5811001 Aufwendungen aus internen Leistungsbeziehungen Bauhof	*39.107,83*	*30.000*	***30.000***	*30.000*	*30.000*	*30.000*
		5811007 Aufwendungen aus internen Leistungsbeziehungen EDV	*2.700,00*	*2.000*	***0***	*0*	*0*	*0*
	26	**= Ergebnis (= Zeilen 23, 24, 25)**	**123.411,82**	**31.800**	**27.400**	**102.400**	**75.400**	**48.100**
		Nachrichtlich:						
		Nettoabschreibungsaufwand						
	571 + 574	bilanzielle Abschreibungen auf immaterielle Vermögensgegenstände und Sachanlagen sowie geleistete Zuwendungen	287.832,21	316.800	**306.000**	316.000	327.000	338.100
		5711000 Abschreibungen auf immaterielle Vermögengegenstände und Sachanlagen	*287.832,21*	*316.800*	***306.000***	*316.000*	*327.000*	*338.100*
		= Nettoabschreibungsaufwand	**287.832,21**	**316.800**	**306.000**	**316.000**	**327.000**	**338.100**

Teilergebnisplan 2021

Gemeinde: 01 Kronshagen

Hauptproduktbereich	**5**	**Gestaltung und Umwelt**
Produktbereich	**53**	**Ver- und Entsorgung**
Produktgruppe	**538**	**Abwasserbeseitigung**
Produkt	**53802**	**Niederschlagswasser**

Ertrags- und Aufwandsarten			Ergebnis des Vorvor-jahres	Ansatz des Vorjah-res	**Ansatz des Haus-haltsjahres**	Planung Haus-haltsjahr + 1	Planung Haus-haltsjahr + 2	Planung Haus-haltsjahr + 3
			2019	2020	**2021**	2022	2023	2024
			in EUR	in EUR	**in EUR**	in EUR	in EUR	in EUR
1	2	3	4	5	**6**	7	8	9
43	4	+ öffentlich-rechtliche Leistungsentgelte	307.610,45	304.100	**310.100**	316.400	322.700	329.000
		4311000 Verwaltungsgebühren	*650,00*	*100*	***100***	*100*	*100*	*100*
		4321000 Benutzungsgebühren und ähnliche Entgelte	*306.960,45*	*304.000*	***310.000***	*316.300*	*322.600*	*328.900*
45	7	+ sonstige Erträge	0,00	38.600	**0**	0	0	0
		4582300 Erträge aus der Auflösung oder Herabsetzung der Rückstellung für später entstehende Kosten	*0,00*	*38.600*	***0***	*0*	*0*	*0*
	10	**= Erträge**	**307.610,45**	**342.700**	**310.100**	**316.400**	**322.700**	**329.000**
50	11	Personalaufwendungen	37.962,32	0	**0**	0	0	0
		5012000 Arbeitnehmerinnen und Arbeitnehmer	*29.688,74*	*0*	***0***	*0*	*0*	*0*
		5022000 Beiträge zu Versorgungskassen Arbeitnehmer/-innen	*2.026,42*	*0*	***0***	*0*	*0*	*0*
		5032000 Beiträge zur gesetzlichen Sozialversicherung für Arbeitnehmer/-innen	*6.122,15*	*0*	***0***	*0*	*0*	*0*
		5041000 Beihilfe /Unterstützungsleistungen für Beschäftigte	*125,01*	*0*	***0***	*0*	*0*	*0*
52	13	+ Aufwendungen für Sach- und Dienstleistungen	21.667,83	65.900	**66.800**	2.200	2.200	2.300
		5211000 Unterhaltung der Grundstücke und baulichen Anlagen	*7.951,73*	*500*	***500***	*0*	*0*	*0*
		5221000 Unterhaltung des sonstigen unbeweglichen Vermögens	*14.524,85*	*60.700*	***61.600***	*0*	*0*	*0*
		5231000 Mieten, Pachten, Erbbauzinsen	*220,00*	*100*	***100***	*0*	*0*	*0*
		5241000 Bewirtschaftung der Grundstücke, baulichen Anlagen, u.s.w.	*-1.522,97*	*1.500*	***1.500***	*1.500*	*1.500*	*1.600*
		5251000 Haltung von Fahrzeugen	*291,20*	*500*	***500***	*500*	*500*	*500*
		5261000 Dienst- und Schutzkleidung, persönliche Ausrüstungsgegenstände	*0,00*	*200*	***200***	*200*	*200*	*200*
		5271000 Besondere Verwaltungs- und Betriebsaufwendungen	*203,02*	*2.400*	***2.400***	*0*	*0*	*0*
57	14	+ bilanzielle Abschreibungen	307.793,65	298.200	**319.800**	330.600	341.000	351.400
		5711000 Abschreibungen auf immaterielle Vermögengegenstände und Sachanlagen	*307.793,65*	*298.200*	***319.800***	*330.600*	*341.000*	*351.400*
53	15	+ Transferaufwendungen	9.608,11	10.800	**11.000**	0	0	0
		5312000 Zuweisungen und Zuschüsse für lfd. Zwecke Gemeinden (GV)	*2.959,12*	*3.400*	***3.500***	*0*	*0*	*0*
		5313000 Zuweisungen und Zuschüsse für lfd. Zwecke Zweckverbände	*6.648,99*	*7.400*	***7.500***	*0*	*0*	*0*
54	16	+ sonstige Aufwendungen	30.871,86	25.400	**25.500**	17.300	17.300	17.300
		5431000 Geschäftsaufwendungen	*8.322,86*	*8.100*	***8.200***	*0*	*0*	*0*
		5471000 Wertveränderungen bei Sachanlagen	*8.329,00*	*0*	***0***	*0*	*0*	*0*
		5491000 Aufwendungen aus der Zuführung zur Rückstellung für später entstehende Kosten	*14.220,00*	*17.300*	***17.300***	*17.300*	*17.300*	*17.300*
	18	**= Aufwendungen (= Zeilen 11 bis 16)**	**407.903,77**	**400.300**	**423.100**	**350.100**	**360.500**	**371.000**
	19	**= Ergebnis der laufenden Verwaltungstätigkeit (= Zeilen 10 / 18)**	**-100.293,32**	**-57.600**	**-113.000**	**-33.700**	**-37.800**	**-42.000**
	23	**= Ergebnis vor Berücksichtigung der internen Leistungsbeziehungen (= Zeilen 19 und 22)**	**-100.293,32**	**-57.600**	**-113.000**	**-33.700**	**-37.800**	**-42.000**
48	24	+ Erträge aus internen Leistungsbeziehungen	211.621,48	151.000	**200.000**	200.000	200.000	200.000
		4811005 Erträge aus internen Leistungsbeziehungen Abwasser	*211.621,48*	*151.000*	***200.000***	*200.000*	*200.000*	*200.000*
58	25	- Aufwendungen aus internen Leistungsbeziehungen	31.589,45	37.000	**35.000**	35.000	35.000	35.000

Teilergebnisplan 2021

Gemeinde: 01 Kronshagen

Hauptproduktbereich	**5**	**Gestaltung und Umwelt**
Produktbereich	**53**	**Ver- und Entsorgung**
Produktgruppe	**538**	**Abwasserbeseitigung**
Produkt	**53802**	**Niederschlagswasser**

Ertrags- und Aufwandsarten			Ergebnis des Vorvor-jahres	Ansatz des Vorjah-res	**Ansatz des Haus-haltsjahres**	Planung Haus-haltsjahr + 1	Planung Haus-haltsjahr + 2	Planung Haus-haltsjahr + 3
			2019	2020	**2021**	2022	2023	2024
			in EUR	in EUR	**in EUR**	in EUR	in EUR	in EUR
1	2	3	4	5	**6**	7	8	9
		5811001 Aufwendungen aus internen Leistungsbeziehungen Bauhof	*23.889,45*	*30.000*	***30.000***	*30.000*	*30.000*	*30.000*
		5811005 Aufwendungen aus internen Leistungsbeziehungen Abwasser	*5.000,00*	*5.000*	***5.000***	*5.000*	*5.000*	*5.000*
		5811007 Aufwendungen aus internen Leistungsbeziehungen EDV	*2.700,00*	*2.000*	***0***	*0*	*0*	*0*
	26	**= Ergebnis (= Zeilen 23, 24, 25)**	**79.738,71**	**56.400**	**52.000**	**131.300**	**127.200**	**123.000**
		Nachrichtlich:						
		Nettoabschreibungsaufwand						
	571 + 574	bilanzielle Abschreibungen auf immaterielle Vermögensgegenstände und Sachanlagen sowie geleistete Zuwendungen	307.793,65	298.200	**319.800**	330.600	341.000	351.400
		5711000 Abschreibungen auf immaterielle Vermögengegenstände und Sachanlagen	*307.793,65*	*298.200*	***319.800***	*330.600*	*341.000*	*351.400*
		= Nettoabschreibungsaufwand	**307.793,65**	**298.200**	**319.800**	**330.600**	**341.000**	**351.400**

Teilergebnisplan 2021

Gemeinde: 01 Kronshagen

Hauptproduktbereich	**5**	**Gestaltung und Umwelt**
Produktbereich	**54**	**Verkehrsflächen und -anlagen, ÖPVN**
Produktgruppe	**541**	**Gemeindestraßen**
Produkt	**54101**	**Gemeindestraßen**

Ertrags- und Aufwandsarten			Ergebnis des Vorvor-jahres	Ansatz des Vorjah-res	**Ansatz des Haus-haltsjahres**	Planung Haus-haltsjahr + 1	Planung Haus-haltsjahr + 2	Planung Haus-haltsjahr + 3
			2019	2020	**2021**	2022	2023	2024
			in EUR	in EUR	**in EUR**	in EUR	in EUR	in EUR
1	2	3	4	5	**6**	7	8	9
41	2	+ Zuwendungen und allgemeine Umlagen	29.178,52	28.600	**28.600**	28.600	28.600	28.600
		4162000 Erträge aus der Auflösung von Sonderposten aus Zuweisungen	*29.178,52*	*28.600*	***28.600***	*28.600*	*28.600*	*28.600*
43	4	+ öffentlich-rechtliche Leistungsentgelte	123.202,83	122.700	**129.500**	129.500	127.200	127.200
		4321000 Benutzungsgebühren und ähnliche Entgelte	*0,00*	*2.000*	***2.000***	*2.000*	*2.000*	*2.000*
		4371000 Erträge aus der Auflösung von Sonderposten für Beiträge	*123.202,83*	*120.700*	***127.500***	*127.500*	*125.200*	*125.200*
441 442 446	5	+ privatrechtliche Leistungsentgelte	527,04	200	**200**	200	200	200
		4461000 Sonstige privatrechtliche Leistungsentgelte	*527,04*	*200*	***200***	*200*	*200*	*200*
448	6	+ Kostenerstattungen und Kostenumlagen	0,00	200	**200**	200	200	200
		4481000 Erträge aus Kostenerstattungen, Kostenumlagen Land	*0,00*	*200*	***200***	*200*	*200*	*200*
45	7	+ sonstige Erträge	405,16	0	**0**	0	0	0
		4582120 Erträge aus der Auflösung oder Herabsetzung der Beihilferückstellung	*405,16*	*0*	***0***	*0*	*0*	*0*
	10	**= Erträge**	**153.313,55**	**151.700**	**158.500**	**158.500**	**156.200**	**156.200**
50	11	Personalaufwendungen	69.959,55	0	**0**	0	0	0
		5011000 Beamtinnen und Beamte	*3.204,72*	*0*	***0***	*0*	*0*	*0*
		5012000 Arbeitnehmerinnen und Arbeitnehmer	*51.206,08*	*0*	***0***	*0*	*0*	*0*
		5022000 Beiträge zu Versorgungskassen Arbeitnehmer/-innen	*4.147,10*	*0*	***0***	*0*	*0*	*0*
		5032000 Beiträge zur gesetzlichen Sozialversicherung für Arbeitnehmer/-innen	*10.387,97*	*0*	***0***	*0*	*0*	*0*
		5041000 Beihilfe /Unterstützungsleistungen für Beschäftigte	*455,45*	*0*	***0***	*0*	*0*	*0*
		5051000 Zuführungen zu Pensionsrückstellungen nach beamtenrechtl. Vorschriften	*558,23*	*0*	***0***	*0*	*0*	*0*
52	13	+ Aufwendungen für Sach- und Dienstleistungen	389.812,82	1.126.800	**838.600**	1.132.100	575.200	1.253.800
		5221000 Unterhaltung des sonstigen unbeweglichen Vermögens /Straßenunterhaltung	*213.593,67*	*889.700*	***601.500***	*891.500*	*331.000*	*1.006.000*
		5221001 Unterhaltung des sonstigen unbeweglichen Vermögens /Straßenbeleuchtung	*73.404,00*	*132.000*	***132.000***	*134.000*	*136.000*	*138.000*
		5241000 Bewirtschaftung der Grundstücke, baulichen Anlagen, u.s.w.	*102.815,15*	*105.000*	***105.000***	*106.600*	*108.200*	*109.800*
		5271000 Besondere Verwaltungs- und Betriebsaufwendungen	*0,00*	*100*	***100***	*0*	*0*	*0*
57	14	+ bilanzielle Abschreibungen	299.523,53	328.700	**337.400**	377.100	372.400	434.800
		5711000 Abschreibungen auf immaterielle Vermögengegenstände und Sachanlagen	*299.523,53*	*328.700*	***337.400***	*377.100*	*372.400*	*434.800*
54	16	+ sonstige Aufwendungen	80.345,47	10.000	**20.000**	0	0	0
		5431000 Geschäftsaufwendungen	*80.345,47*	*10.000*	***20.000***	*0*	*0*	*0*
	18	**= Aufwendungen (= Zeilen 11 bis 16)**	**839.641,37**	**1.465.500**	**1.196.000**	**1.509.200**	**947.600**	**1.688.600**
	19	**= Ergebnis der laufenden Verwaltungstätigkeit (= Zeilen 10 / 18)**	**-686.327,82**	**-1.313.800**	**-1.037.500**	**-1.350.700**	**-791.400**	**-1.532.400**
46	20	+ Finanzerträge	369,00	0	**0**	0	0	0
		4618000 Zinserträge sonstiger inl. Bereich	*369,00*	*0*	***0***	*0*	*0*	*0*
	22	**= Finanzergebnis (= Zeilen 20 und 21)**	**369,00**	**0**	**0**	**0**	**0**	**0**

Teilergebnisplan 2021

Gemeinde: 01 Kronshagen

Hauptproduktbereich	**5**	**Gestaltung und Umwelt**
Produktbereich	**54**	**Verkehrsflächen und -anlagen, ÖPVN**
Produktgruppe	**541**	**Gemeindestraßen**
Produkt	**54101**	**Gemeindestraßen**

Ertrags- und Aufwandsarten			Ergebnis des Vorvor-jahres	Ansatz des Vorjah-res	**Ansatz des Haus-haltsjahres**	Planung Haus-haltsjahr + 1	Planung Haus-haltsjahr + 2	Planung Haus-haltsjahr + 3
			2019	2020	**2021**	2022	2023	2024
			in EUR	in EUR	**in EUR**	in EUR	in EUR	in EUR
1	2	3	4	5	**6**	7	8	9
	23	**= Ergebnis vor Berücksichtigung der internen Leistungsbeziehungen (= Zeilen 19 und 22)**	**-685.958,82**	**-1.313.800**	**-1.037.500**	**-1.350.700**	**-791.400**	**-1.532.400**
58	25	- Aufwendungen aus internen Leistungsbeziehungen	667.706,28	601.000	**650.000**	650.000	650.000	650.000
		5811001 Aufwendungen aus internen Leistungsbeziehungen Bauhof	*456.084,80*	*450.000*	***450.000***	*450.000*	*450.000*	*450.000*
		5811005 Aufwendungen aus internen Leistungsbeziehungen Abwasser	*211.621,48*	*151.000*	***200.000***	*200.000*	*200.000*	*200.000*
	26	**= Ergebnis (= Zeilen 23, 24, 25)**	**-1.353.665,10**	**-1.914.800**	**-1.687.500**	**-2.000.700**	**-1.441.400**	**-2.182.400**
		Nachrichtlich:						
		Nettoabschreibungsaufwand						
	571 + 574	bilanzielle Abschreibungen auf immaterielle Vermögensgegenstände und Sachanlagen sowie geleistete Zuwendungen	299.523,53	328.700	**337.400**	377.100	372.400	434.800
		5711000 Abschreibungen auf immaterielle Vermögengegenstände und Sachanlagen	*299.523,53*	*328.700*	***337.400***	*377.100*	*372.400*	*434.800*
	416 + 437	- Erträge aus der Auflösung von Sonderposten aus Zuschüssen und Zuweisungen sowie für Beiträge	152.381,35	149.300	**156.100**	156.100	153.800	153.800
		4162000 Erträge aus der Auflösung von Sonderposten aus Zuweisungen	*29.178,52*	*28.600*	***28.600***	*28.600*	*28.600*	*28.600*
		4371000 Erträge aus der Auflösung von Sonderposten für Beiträge	*123.202,83*	*120.700*	***127.500***	*127.500*	*125.200*	*125.200*
		= Nettoabschreibungsaufwand	**147.142,18**	**179.400**	**181.300**	**221.000**	**218.600**	**281.000**

Teilergebnisplan 2021

Gemeinde: 01 Kronshagen

Hauptproduktbereich	**5**	**Gestaltung und Umwelt**
Produktbereich	**55**	**Natur- und Landschaftspflege**
Produktgruppe	**551**	**Öffentliches Grün/Landschaftsbau**
Produkt	**55101**	**Öffentl. Grün / Landschaftsbau**

Ertrags- und Aufwandsarten			Ergebnis des Vorvor-jahres	Ansatz des Vorjah-res	**Ansatz des Haus-haltsjahres**	Planung Haus-haltsjahr + 1	Planung Haus-haltsjahr + 2	Planung Haus-haltsjahr + 3
			2019	2020	**2021**	2022	2023	2024
			in EUR	in EUR	**in EUR**	in EUR	in EUR	in EUR
1	2	3	4	5	**6**	7	8	9
441 442 446	5	+ privatrechtliche Leistungsentgelte	378,00	0	**0**	0	0	0
		4461000 Sonstige privatrechtliche Leistungsentgelte	*378,00*	*0*	***0***	*0*	*0*	*0*
45	7	+ sonstige Erträge	1.104,20	0	**0**	0	0	0
		4582120 Erträge aus der Auflösung oder Herabsetzung der Beihilferückstellung	*1.104,20*	*0*	***0***	*0*	*0*	*0*
	10	**= Erträge**	**1.482,20**	**0**	**0**	**0**	**0**	**0**
50	11	Personalaufwendungen	14.815,01	0	**0**	0	0	0
		5011000 Beamtinnen und Beamte	*5.885,60*	*0*	***0***	*0*	*0*	*0*
		5012000 Arbeitnehmerinnen und Arbeitnehmer	*5.242,72*	*0*	***0***	*0*	*0*	*0*
		5022000 Beiträge zu Versorgungskassen Arbeitnehmer/-innen	*660,02*	*0*	***0***	*0*	*0*	*0*
		5032000 Beiträge zur gesetzlichen Sozialversicherung für Arbeitnehmer/-innen	*1.004,79*	*0*	***0***	*0*	*0*	*0*
		5041000 Beihilfe /Unterstützungsleistungen für Beschäftigte	*491,22*	*0*	***0***	*0*	*0*	*0*
		5051000 Zuführungen zu Pensionsrückstellungen nach beamtenrechtl. Vorschriften	*1.530,66*	*0*	***0***	*0*	*0*	*0*
52	13	+ Aufwendungen für Sach- und Dienstleistungen	33.041,42	51.400	**53.300**	8.400	8.600	8.700
		5221000 Unterhaltung des sonstigen unbeweglichen Vermögens	*27.522,52*	*43.300*	***45.000***	*0*	*0*	*0*
		5231000 Mieten, Pachten, Erbbauzinsen	*1.100,00*	*0*	***0***	*0*	*0*	*0*
		5241000 Bewirtschaftung der Grundstücke, baulichen Anlagen, u.s.w.	*4.418,90*	*8.100*	***8.300***	*8.400*	*8.600*	*8.700*
57	14	+ bilanzielle Abschreibungen	22.786,23	22.900	**19.500**	12.100	12.100	12.100
		5711000 Abschreibungen auf immaterielle Vermögengegenstände und Sachanlagen	*22.683,97*	*22.700*	***19.300***	*12.100*	*12.100*	*12.100*
		5741000 Abschreibungen auf geleistete Zuwendungen	*102,26*	*200*	***200***	*0*	*0*	*0*
54	16	+ sonstige Aufwendungen	8.901,00	8.900	**10.900**	8.900	8.900	8.900
		5431000 Geschäftsaufwendungen	*0,00*	*0*	***2.000***	*0*	*0*	*0*
		5471000 Wertveränderungen bei Sachanlagen	*1,00*	*0*	***0***	*0*	*0*	*0*
		5491000 Aufwendungen aus der Zuführung zur Rückstellung für später entstehende Kosten	*8.900,00*	*8.900*	***8.900***	*8.900*	*8.900*	*8.900*
	18	**= Aufwendungen (= Zeilen 11 bis 16)**	**79.543,66**	**83.200**	**83.700**	**29.400**	**29.600**	**29.700**
	19	**= Ergebnis der laufenden Verwaltungstätigkeit (= Zeilen 10 / 18)**	**-78.061,46**	**-83.200**	**-83.700**	**-29.400**	**-29.600**	**-29.700**
	23	**= Ergebnis vor Berücksichtigung der internen Leistungsbeziehungen (= Zeilen 19 und 22)**	**-78.061,46**	**-83.200**	**-83.700**	**-29.400**	**-29.600**	**-29.700**
58	25	- Aufwendungen aus internen Leistungsbeziehungen	396.630,13	425.000	**420.000**	420.000	420.000	420.000
		5811001 Aufwendungen aus internen Leistungsbeziehungen Bauhof	*396.630,13*	*425.000*	***420.000***	*420.000*	*420.000*	*420.000*
	26	**= Ergebnis (= Zeilen 23, 24, 25)**	**-474.691,59**	**-508.200**	**-503.700**	**-449.400**	**-449.600**	**-449.700**
		Nachrichtlich:						
		Nettoabschreibungsaufwand						

Teilergebnisplan 2021

Gemeinde: 01 Kronshagen

Hauptproduktbereich	**5**	**Gestaltung und Umwelt**
Produktbereich	**55**	**Natur- und Landschaftspflege**
Produktgruppe	**551**	**Öffentliches Grün/Landschaftsbau**
Produkt	**55101**	**Öffentl. Grün / Landschaftsbau**

Ertrags- und Aufwandsarten			Ergebnis des Vorvor-jahres	Ansatz des Vorjah-res	**Ansatz des Haus-haltsjahres**	Planung Haus-haltsjahr + 1	Planung Haus-haltsjahr + 2	Planung Haus-haltsjahr + 3
			2019	2020	**2021**	2022	2023	2024
			in EUR	in EUR	**in EUR**	in EUR	in EUR	in EUR
1	2	3	4	5	**6**	7	8	9
	571 + 574	bilanzielle Abschreibungen auf immaterielle Vermögensgegenstände und Sachanlagen sowie geleistete Zuwendungen	22.786,23	22.900	**19.500**	12.100	12.100	12.100
		5711000 Abschreibungen auf immaterielle Vermögengegenstände und Sachanlagen	*22.683,97*	*22.700*	***19.300***	*12.100*	*12.100*	*12.100*
		5741000 Abschreibungen auf geleistete Zuwendungen	*102,26*	*200*	***200***	*0*	*0*	*0*
		= Nettoabschreibungsaufwand	**22.786,23**	**22.900**	**19.500**	**12.100**	**12.100**	**12.100**

Teilergebnisplan 2021

Gemeinde: 01 Kronshagen

Hauptproduktbereich	**5**	**Gestaltung und Umwelt**
Produktbereich	**56**	**Umweltschutz**
Produktgruppe	**561**	**Umweltschutzmaßnahmen**
Produkt	**56101**	**Umweltschutzmaßnahmen**

Ertrags- und Aufwandsarten			Ergebnis des Vorvor-jahres	Ansatz des Vorjah-res	**Ansatz des Haus-haltsjahres**	Planung Haus-haltsjahr + 1	Planung Haus-haltsjahr + 2	Planung Haus-haltsjahr + 3
			2019	2020	**2021**	2022	2023	2024
			in EUR	in EUR	**in EUR**	in EUR	in EUR	in EUR
1	2	3	4	5	**6**	7	8	9
57	14	+ bilanzielle Abschreibungen	0,00	1.500	**6.700**	8.200	9.200	10.700
		5711000 Abschreibungen auf immaterielle Vermögengegenstände und Sachanlagen	*0,00*	*1.500*	***6.700***	*8.200*	*9.200*	*10.700*
54	16	+ sonstige Aufwendungen	4.371,27	35.000	**35.000**	35.000	35.000	35.000
		5431000 Geschäftsaufwendungen Klima- und Naturschutz	*4.371,27*	*35.000*	***35.000***	*35.000*	*35.000*	*35.000*
	18	**= Aufwendungen (= Zeilen 11 bis 16)**	**4.371,27**	**36.500**	**41.700**	**43.200**	**44.200**	**45.700**
	19	**= Ergebnis der laufenden Verwaltungstätigkeit (= Zeilen 10 / 18)**	**-4.371,27**	**-36.500**	**-41.700**	**-43.200**	**-44.200**	**-45.700**
	23	**= Ergebnis vor Berücksichtigung der internen Leistungsbeziehungen (= Zeilen 19 und 22)**	**-4.371,27**	**-36.500**	**-41.700**	**-43.200**	**-44.200**	**-45.700**
	26	**= Ergebnis (= Zeilen 23, 24, 25)**	**-4.371,27**	**-36.500**	**-41.700**	**-43.200**	**-44.200**	**-45.700**
		Nachrichtlich:						
		Nettoabschreibungsaufwand						
	571 + 574	bilanzielle Abschreibungen auf immaterielle Vermögensgegenstände und Sachanlagen sowie geleistete Zuwendungen	0,00	1.500	**6.700**	8.200	9.200	10.700
		5711000 Abschreibungen auf immaterielle Vermögengegenstände und Sachanlagen	*0,00*	*1.500*	***6.700***	*8.200*	*9.200*	*10.700*
		= Nettoabschreibungsaufwand	**0,00**	**1.500**	**6.700**	**8.200**	**9.200**	**10.700**

Teilergebnisplan 2021

Gemeinde: 01 Kronshagen

Hauptproduktbereich	**5**	**Gestaltung und Umwelt**
Produktbereich	**57**	**Wirtschaft und Tourismus**
Produktgruppe	**571**	**Wirtschaftsförderung**
Produkt	**57101**	**sonstige Wirtschaftsförderung**

Ertrags- und Aufwandsarten			Ergebnis des Vorvor-jahres	Ansatz des Vorjah-res	**Ansatz des Haus-haltsjahres**	Planung Haus-haltsjahr + 1	Planung Haus-haltsjahr + 2	Planung Haus-haltsjahr + 3
			2019	2020	**2021**	2022	2023	2024
			in EUR	in EUR	**in EUR**	in EUR	in EUR	in EUR
1	2	3	4	5	**6**	7	8	9
53	15	+ Transferaufwendungen	0,00	1.000	**13.000**	1.000	7.000	1.000
		5317000 Zuweisungen und Zuschüsse für lfd. Zwecke private Unternehmen	*0,00*	*1.000*	***13.000***	*1.000*	*7.000*	*1.000*
	18	**= Aufwendungen (= Zeilen 11 bis 16)**	**0,00**	**1.000**	**13.000**	**1.000**	**7.000**	**1.000**
	19	**= Ergebnis der laufenden Verwaltungstätigkeit (= Zeilen 10 / 18)**	**0,00**	**-1.000**	**-13.000**	**-1.000**	**-7.000**	**-1.000**
46	20	+ Finanzerträge	30,00	0	**0**	0	0	0
		4651000 Gewinnanteile aus verbundenen Unternehmen und Beteiligungen	*30,00*	*0*	***0***	*0*	*0*	*0*
	22	**= Finanzergebnis (= Zeilen 20 und 21)**	**30,00**	**0**	**0**	**0**	**0**	**0**
	23	**= Ergebnis vor Berücksichtigung der internen Leistungsbeziehungen (= Zeilen 19 und 22)**	**30,00**	**-1.000**	**-13.000**	**-1.000**	**-7.000**	**-1.000**
58	25	- Aufwendungen aus internen Leistungsbeziehungen	93,00	9.000	**3.000**	9.000	3.000	9.000
		5811001 Aufwendungen aus internen Leistungsbeziehungen Bauhof	*0,00*	*2.000*	***2.000***	*2.000*	*2.000*	*2.000*
		5811002 Aufwendungen aus internen Leistungsbeziehungen Bürgerhaus	*93,00*	*7.000*	***1.000***	*7.000*	*1.000*	*7.000*
	26	**= Ergebnis (= Zeilen 23, 24, 25)**	**-63,00**	**-10.000**	**-16.000**	**-10.000**	**-10.000**	**-10.000**

Teilergebnisplan 2021

Gemeinde: 01 Kronshagen

Hauptproduktbereich	**5**	**Gestaltung und Umwelt**
Produktbereich	**57**	**Wirtschaft und Tourismus**
Produktgruppe	**573**	**Allgemeine Einrichtungen und Unternehmen**
Produkt	**57301**	**Wochenmarkt**

Ertrags- und Aufwandsarten			Ergebnis des Vorvor-jahres	Ansatz des Vorjah-res	**Ansatz des Haus-haltsjahres**	Planung Haus-haltsjahr + 1	Planung Haus-haltsjahr + 2	Planung Haus-haltsjahr + 3
			2019	2020	**2021**	2022	2023	2024
			in EUR	in EUR	**in EUR**	in EUR	in EUR	in EUR
1	2	3	4	5	**6**	7	8	9
43	4	+ öffentlich-rechtliche Leistungsentgelte	16.307,20	15.000	**15.000**	15.000	15.000	15.000
		4321000 Benutzungsgebühren und ähnliche Entgelte	*16.307,20*	*15.000*	***15.000***	*15.000*	*15.000*	*15.000*
	10	**= Erträge**	**16.307,20**	**15.000**	**15.000**	**15.000**	**15.000**	**15.000**
50	11	Personalaufwendungen	349,38	0	**0**	0	0	0
		5012000 Arbeitnehmerinnen und Arbeitnehmer	*192,10*	*0*	***0***	*0*	*0*	*0*
		5022000 Beiträge zu Versorgungskassen Arbeitnehmer/-innen	*134,52*	*0*	***0***	*0*	*0*	*0*
		5032000 Beiträge zur gesetzlichen Sozialversicherung für Arbeitnehmer/-innen	*22,76*	*0*	***0***	*0*	*0*	*0*
52	13	+ Aufwendungen für Sach- und Dienstleistungen	7.639,29	5.000	**10.000**	10.200	10.300	10.500
		5241000 Bewirtschaftung der Grundstücke, baulichen Anlagen, u.s.w.	*7.639,29*	*5.000*	***10.000***	*10.200*	*10.300*	*10.500*
54	16	+ sonstige Aufwendungen	12,64	5.000	**5.000**	0	0	0
		5431000 Geschäftsaufwendungen	*12,64*	*5.000*	***5.000***	*0*	*0*	*0*
	18	**= Aufwendungen (= Zeilen 11 bis 16)**	**8.001,31**	**10.000**	**15.000**	**10.200**	**10.300**	**10.500**
	19	**= Ergebnis der laufenden Verwaltungstätigkeit (= Zeilen 10 / 18)**	**8.305,89**	**5.000**	**0**	**4.800**	**4.700**	**4.500**
	23	**= Ergebnis vor Berücksichtigung der internen Leistungsbeziehungen (= Zeilen 19 und 22)**	**8.305,89**	**5.000**	**0**	**4.800**	**4.700**	**4.500**
58	25	- Aufwendungen aus internen Leistungsbeziehungen	11.607,72	2.500	**2.500**	2.500	2.500	2.500
		5811001 Aufwendungen aus internen Leistungsbeziehungen Bauhof	*11.607,72*	*2.500*	***2.500***	*2.500*	*2.500*	*2.500*
	26	**= Ergebnis (= Zeilen 23, 24, 25)**	**-3.301,83**	**2.500**	**-2.500**	**2.300**	**2.200**	**2.000**

Teilergebnisplan 2021

Gemeinde: 01 Kronshagen

Hauptproduktbereich	**5**	**Gestaltung und Umwelt**
Produktbereich	**57**	**Wirtschaft und Tourismus**
Produktgruppe	**573**	**Allgemeine Einrichtungen und Unternehmen**
Produkt	**57302**	**Bürgerhaus**

Ertrags- und Aufwandsarten			Ergebnis des Vorvor-jahres	Ansatz des Vorjah-res	**Ansatz des Haus-haltsjahres**	Planung Haus-haltsjahr + 1	Planung Haus-haltsjahr + 2	Planung Haus-haltsjahr + 3
			2019	2020	**2021**	2022	2023	2024
			in EUR	in EUR	**in EUR**	in EUR	in EUR	in EUR
1	2	3	4	5	**6**	7	8	9
41	2	+ Zuwendungen und allgemeine Umlagen	145,83	0	**0**	0	0	0
		4161000 Erträge aus der Auflösung von Sonderposten aus Zuschüssen	*145,83*	*0*	***0***	*0*	*0*	*0*
43	4	+ öffentlich-rechtliche Leistungsentgelte	178.222,90	97.500	**170.000**	192.900	195.700	198.700
		4321002 Nutzungsentgelte Bürgerhaus	*88.022,04*	*47.500*	***70.000***	*91.400*	*92.700*	*94.100*
		4321003 Entgelte aus Bewirtung Bürgerhaus	*90.200,86*	*50.000*	***100.000***	*101.500*	*103.000*	*104.600*
441 442 446	5	+ privatrechtliche Leistungsentgelte	0,00	200	**0**	0	0	0
		4461000 Sonstige privatrechtliche Leistungsentgelte	*0,00*	*200*	***0***	*0*	*0*	*0*
45	7	+ sonstige Erträge	525,34	0	**0**	0	0	0
		4582120 Erträge aus der Auflösung oder Herabsetzung der Beihilferückstellung	*525,34*	*0*	***0***	*0*	*0*	*0*
	10	**= Erträge**	**178.894,07**	**97.700**	**170.000**	**192.900**	**195.700**	**198.700**
50	11	Personalaufwendungen	249.012,92	246.600	**254.000**	256.500	259.300	262.000
		5011000 Beamtinnen und Beamte	*3.340,84*	*0*	***0***	*0*	*0*	*0*
		5012000 Arbeitnehmerinnen und Arbeitnehmer	*190.150,48*	*192.100*	***197.300***	*199.300*	*201.400*	*203.500*
		5022000 Beiträge zu Versorgungskassen Arbeitnehmer/-innen	*12.881,17*	*13.000*	***13.400***	*13.500*	*13.700*	*13.800*
		5032000 Beiträge zur gesetzlichen Sozialversicherung für Arbeitnehmer/-innen	*40.899,93*	*40.000*	***41.800***	*42.200*	*42.700*	*43.100*
		5041000 Beihilfe /Unterstützungsleistungen für Beschäftigte	*1.062,84*	*1.500*	***1.500***	*1.500*	*1.500*	*1.600*
		5051000 Zuführungen zu Pensionsrückstellungen nach beamtenrechtl. Vorschriften	*677,66*	*0*	***0***	*0*	*0*	*0*
52	13	+ Aufwendungen für Sach- und Dienstleistungen	289.333,67	355.700	**433.500**	272.200	286.900	294.200
		5211000 Unterhaltung der Grundstücke und baulichen Anlagen	*96.481,54*	*214.500*	***239.000***	*75.000*	*87.000*	*91.500*
		5211001 Unterhaltung der Grundstücke/baulichen Anlagen (Kleinmaßnahmen)	*0,00*	*1.000*	***0***	*0*	*0*	*0*
		5211005 Wartungskosten	*0,00*	*13.000*	***16.000***	*16.000*	*16.000*	*16.000*
		5241000 Bewirtschaftung der Grundstücke, baulichen Anlagen, u.s.w.	*59.954,93*	*65.000*	***65.000***	*66.000*	*67.000*	*68.000*
		5261000 Dienst- und Schutzkleidung, persönliche Ausrüstungsgegenstände	*253,13*	*200*	***300***	*300*	*300*	*300*
		5271000 Besondere Verwaltungs- und Betriebsaufwendungen	*22.654,29*	*12.000*	***13.000***	*13.200*	*13.400*	*13.600*
		5271003 Kosten für die Bewirtung Bürgerhaus	*109.796,22*	*50.000*	***100.000***	*101.500*	*103.000*	*104.600*
		5291000 Aufwendungen für sonstige Dienstleistungen	*193,56*	*0*	***200***	*200*	*200*	*200*
57	14	+ bilanzielle Abschreibungen	79.416,18	117.100	**115.300**	114.100	114.100	114.500
		5711000 Abschreibungen auf immaterielle Vermögengegenstände und Sachanlagen	*75.517,27*	*117.100*	***115.300***	*114.100*	*114.100*	*114.500*
		5731641 Abschreibungen auf Forderungen aus Verpachtung Gaststätte Bürgerhaus (umsatzsteuerpflichtig 19% Ust.)	*3.898,91*	*0*	***0***	*0*	*0*	*0*
54	16	+ sonstige Aufwendungen	9.481,65	27.000	**5.000**	5.100	5.100	5.200
		5431000 Geschäftsaufwendungen	*3.157,54*	*25.000*	***4.500***	*4.600*	*4.600*	*4.700*
		5441000 Steuern, Versicherungen, Schadensfälle	*6.324,11*	*2.000*	***500***	*500*	*500*	*500*
	18	**= Aufwendungen (= Zeilen 11 bis 16)**	**627.244,42**	**746.400**	**807.800**	**647.900**	**665.400**	**675.900**

Teilergebnisplan 2021

Gemeinde: 01 Kronshagen

Hauptproduktbereich	**5**	**Gestaltung und Umwelt**
Produktbereich	**57**	**Wirtschaft und Tourismus**
Produktgruppe	**573**	**Allgemeine Einrichtungen und Unternehmen**
Produkt	**57302**	**Bürgerhaus**

Ertrags- und Aufwandsarten			Ergebnis des Vorvor-jahres	Ansatz des Vorjah-res	**Ansatz des Haus-haltsjahres**	Planung Haus-haltsjahr + 1	Planung Haus-haltsjahr + 2	Planung Haus-haltsjahr + 3
			2019	2020	**2021**	2022	2023	2024
			in EUR	in EUR	**in EUR**	in EUR	in EUR	in EUR
1	2	3	4	5	**6**	7	8	9
	19	**= Ergebnis der laufenden Verwaltungstätigkeit (= Zeilen 10 / 18)**	**-448.350,35**	**-648.700**	**-637.800**	**-455.000**	**-469.700**	**-477.200**
	23	**= Ergebnis vor Berücksichtigung der internen Leistungsbeziehungen (= Zeilen 19 und 22)**	**-448.350,35**	**-648.700**	**-637.800**	**-455.000**	**-469.700**	**-477.200**
48	24	+ Erträge aus internen Leistungsbeziehungen	135.975,09	146.200	**142.800**	148.800	142.800	148.800
		4811002 Erträge aus internen Leistungsbeziehungen Bürgerhaus	*135.975,09*	*146.200*	***142.800***	*148.800*	*142.800*	*148.800*
58	25	- Aufwendungen aus internen Leistungsbeziehungen	19.330,74	28.200	**29.500**	29.500	29.500	29.500
		5811001 Aufwendungen aus internen Leistungsbeziehungen Bauhof	*0,00*	*5.000*	***5.000***	*5.000*	*5.000*	*5.000*
		5811002 Aufwendungen aus internen Leistungsbeziehungen Bürgerhaus	*4.127,00*	*0*	***0***	*0*	*0*	*0*
		5811004 Aufwendungen aus internen Leistungsbeziehungen Gebäudeservice	*11.403,74*	*15.700*	***17.000***	*17.000*	*17.000*	*17.000*
		5811007 Aufwendungen aus internen Leistungsbeziehungen EDV	*3.800,00*	*7.500*	***7.500***	*7.500*	*7.500*	*7.500*
	26	**= Ergebnis (= Zeilen 23, 24, 25)**	**-331.706,00**	**-530.700**	**-524.500**	**-335.700**	**-356.400**	**-357.900**
		Nachrichtlich:						
		Nettoabschreibungsaufwand						
	571 + 574	bilanzielle Abschreibungen auf immaterielle Vermögensgegenstände und Sachanlagen sowie geleistete Zuwendungen	75.517,27	117.100	**115.300**	114.100	114.100	114.500
		5711000 Abschreibungen auf immaterielle Vermögengegenstände und Sachanlagen	*75.517,27*	*117.100*	***115.300***	*114.100*	*114.100*	*114.500*
	416 + 437	- Erträge aus der Auflösung von Sonderposten aus Zuschüssen und Zuweisungen sowie für Beiträge	145,83	0	**0**	0	0	0
		4161000 Erträge aus der Auflösung von Sonderposten aus Zuschüssen	*145,83*	*0*	***0***	*0*	*0*	*0*
		= Nettoabschreibungsaufwand	**75.371,44**	**117.100**	**115.300**	**114.100**	**114.100**	**114.500**

Teilergebnisplan 2021

Gemeinde: 01 Kronshagen

Hauptproduktbereich	**5**	**Gestaltung und Umwelt**
Produktbereich	**57**	**Wirtschaft und Tourismus**
Produktgruppe	**573**	**Allgemeine Einrichtungen und Unternehmen**
Produkt	**57303**	**Bauhof**

Ertrags- und Aufwandsarten			Ergebnis des Vorvor-jahres	Ansatz des Vorjah-res	**Ansatz des Haus-haltsjahres**	Planung Haus-haltsjahr + 1	Planung Haus-haltsjahr + 2	Planung Haus-haltsjahr + 3
			2019	2020	**2021**	2022	2023	2024
			in EUR	in EUR	**in EUR**	in EUR	in EUR	in EUR
1	2	3	4	5	**6**	7	8	9
441 442 446	5	+ privatrechtliche Leistungsentgelte	1.231,40	2.500	**2.000**	2.000	2.000	2.000
		4461000 Sonstige privatrechtliche Leistungsentgelte	*1.231,40*	*2.500*	***2.000***	*2.000*	*2.000*	*2.000*
448	6	+ Kostenerstattungen und Kostenumlagen	2.032,11	1.500	**1.500**	0	0	0
		4483000 Erträge aus Kostenerstattungen, Kostenumlagen Zweckverbände	*2.032,11*	*1.500*	***1.500***	*0*	*0*	*0*
45	7	+ sonstige Erträge	7.927,76	0	**0**	0	0	0
		4542000 Erträge aus der Veräußerung von beweglichen Sachen des Anlagevermögens oberhalb der Wertgrenze i.H.v. 1000 €	*7.522,60*	*0*	***0***	*0*	*0*	*0*
		4582120 Erträge aus der Auflösung oder Herabsetzung der Beihilferückstellung	*405,16*	*0*	***0***	*0*	*0*	*0*
	10	**= Erträge**	**11.191,27**	**4.000**	**3.500**	**2.000**	**2.000**	**2.000**
50	11	Personalaufwendungen	983.212,07	1.012.600	**966.500**	976.200	986.000	995.900
		5011000 Beamtinnen und Beamte	*3.204,66*	*0*	***0***	*0*	*0*	*0*
		5012000 Arbeitnehmerinnen und Arbeitnehmer	*756.891,76*	*788.800*	***751.200***	*758.700*	*766.300*	*774.000*
		5022000 Beiträge zu Versorgungskassen Arbeitnehmer/-innen	*53.048,43*	*53.100*	***51.300***	*51.800*	*52.300*	*52.900*
		5032000 Beiträge zur gesetzlichen Sozialversicherung für Arbeitnehmer/-innen	*166.050,54*	*164.600*	***158.800***	*160.400*	*162.000*	*163.600*
		5041000 Beihilfe /Unterstützungsleistungen für Beschäftigte	*3.458,45*	*6.100*	***5.200***	*5.300*	*5.400*	*5.400*
		5051000 Zuführungen zu Pensionsrückstellungen nach beamtenrechtl. Vorschriften	*558,23*	*0*	***0***	*0*	*0*	*0*
52	13	+ Aufwendungen für Sach- und Dienstleistungen	170.936,68	158.400	**158.400**	121.300	117.400	117.400
		5211000 Unterhaltung der Grundstücke und baulichen Anlagen	*32.595,50*	*18.000*	***18.000***	*18.000*	*12.500*	*11.000*
		5211005 Wartungskosten	*0,00*	*2.000*	***2.000***	*2.000*	*2.000*	*2.000*
		5241000 Bewirtschaftung der Grundstücke, baulichen Anlagen, u.s.w.	*20.168,24*	*22.000*	***22.000***	*22.300*	*22.700*	*23.000*
		5251000 Haltung von Fahrzeugen	*53.459,21*	*63.100*	***60.900***	*61.800*	*62.700*	*63.700*
		5261000 Dienst- und Schutzkleidung, persönliche Ausrüstungsgegenstände	*14.890,60*	*12.800*	***15.000***	*15.200*	*15.500*	*15.700*
		5262000 Aus- und Fortbildung, Umschulung	*0,00*	*2.000*	***2.000***	*2.000*	*2.000*	*2.000*
		5271000 Besondere Verwaltungs- und Betriebsaufwendungen	*49.823,13*	*38.500*	***38.500***	*0*	*0*	*0*
57	14	+ bilanzielle Abschreibungen	134.331,83	146.500	**131.800**	134.800	111.100	101.700
		5711000 Abschreibungen auf immaterielle Vermögengegenstände und Sachanlagen	*134.331,83*	*146.500*	***131.800***	*134.800*	*111.100*	*101.700*
54	16	+ sonstige Aufwendungen	1.648,61	8.400	**8.400**	0	0	0
		5431000 Geschäftsaufwendungen	*1.634,61*	*8.400*	***8.400***	*0*	*0*	*0*
		5471000 Wertveränderungen bei Sachanlagen	*14,00*	*0*	***0***	*0*	*0*	*0*
	18	**= Aufwendungen (= Zeilen 11 bis 16)**	**1.290.129,19**	**1.325.900**	**1.265.100**	**1.232.300**	**1.214.500**	**1.215.000**
	19	**= Ergebnis der laufenden Verwaltungstätigkeit (= Zeilen 10 / 18)**	**-1.278.937,92**	**-1.321.900**	**-1.261.600**	**-1.230.300**	**-1.212.500**	**-1.213.000**
	23	**= Ergebnis vor Berücksichtigung der internen Leistungsbeziehungen (= Zeilen 19 und 22)**	**-1.278.937,92**	**-1.321.900**	**-1.261.600**	**-1.230.300**	**-1.212.500**	**-1.213.000**

Teilergebnisplan 2021

Gemeinde: 01 Kronshagen

Hauptproduktbereich	**5**	**Gestaltung und Umwelt**
Produktbereich	**57**	**Wirtschaft und Tourismus**
Produktgruppe	**573**	**Allgemeine Einrichtungen und Unternehmen**
Produkt	**57303**	**Bauhof**

Ertrags- und Aufwandsarten			Ergebnis des Vorvor-jahres	Ansatz des Vorjah-res	**Ansatz des Haus-haltsjahres**	Planung Haus-haltsjahr + 1	Planung Haus-haltsjahr + 2	Planung Haus-haltsjahr + 3
			2019	2020	**2021**	2022	2023	2024
			in EUR	in EUR	**in EUR**	in EUR	in EUR	in EUR
1	2	3	4	5	**6**	7	8	9
48	24	+ Erträge aus internen Leistungsbeziehungen	1.174.113,91	1.222.700	**1.214.100**	1.214.100	1.214.100	1.214.100
		4811001 Erträge aus internen Leistungsbeziehungen Bauhof	*1.174.113,91*	*1.222.700*	***1.214.100***	*1.214.100*	*1.214.100*	*1.214.100*
58	25	- Aufwendungen aus internen Leistungsbeziehungen	4.348,12	5.200	**6.100**	6.100	6.100	6.100
		5811004 Aufwendungen aus internen Leistungsbeziehungen Gebäudeservice	*2.148,12*	*3.100*	***3.400***	*3.400*	*3.400*	*3.400*
		5811007 Aufwendungen aus internen Leistungsbeziehungen EDV	*2.200,00*	*2.100*	**2.700**	*2.700*	*2.700*	*2.700*
	26	**= Ergebnis (= Zeilen 23, 24, 25)**	**-109.172,13**	**-104.400**	**-53.600**	**-22.300**	**-4.500**	**-5.000**
		Nachrichtlich:						
		Nettoabschreibungsaufwand						
	571 + 574	bilanzielle Abschreibungen auf immaterielle Vermögensgegenstände und Sachanlagen sowie geleistete Zuwendungen	134.331,83	146.500	**131.800**	134.800	111.100	101.700
		5711000 Abschreibungen auf immaterielle Vermögengegenstände und Sachanlagen	*134.331,83*	*146.500*	***131.800***	*134.800*	*111.100*	*101.700*
		= Nettoabschreibungsaufwand	**134.331,83**	**146.500**	**131.800**	**134.800**	**111.100**	**101.700**

Teilergebnisplan 2021

Gemeinde: 01 Kronshagen

Hauptproduktbereich	**6**	**Zentrale Finanzleistungen**
Produktbereich	**61**	**Allgemeine Finanzwirtschaft**
Produktgruppe	**611**	**Steuern, allgemeine Zuweisungen, allgemeine Umlagen**
Produkt	**61101**	**Gemeindesteuern, Zuweisungen, Umlagen**

Ertrags- und Aufwandsarten			Ergebnis des Vorvor-jahres	Ansatz des Vorjah-res	**Ansatz des Haus-haltsjahres**	Planung Haus-haltsjahr + 1	Planung Haus-haltsjahr + 2	Planung Haus-haltsjahr + 3
			2019	2020	**2021**	2022	2023	2024
			in EUR	in EUR	**in EUR**	in EUR	in EUR	in EUR
1	2	3	4	5	**6**	7	8	9
40	1	Steuern und ähnliche Abgaben	15.420.220,05	13.328.400	**14.905.900**	15.078.900	15.401.100	16.141.300
		4011000 Grundsteuer A	*6.002,21*	*6.000*	***6.000***	*6.000*	*6.000*	*6.000*
		4012000 Grundsteuer B	*1.583.542,23*	*1.586.000*	***1.601.900***	*1.617.900*	*1.634.100*	*1.742.300*
		4013000 Gewerbesteuer	*4.741.949,60*	*3.500.000*	***4.100.000***	*4.100.000*	*4.100.000*	*4.200.000*
		4021000 Gemeindeanteil an der Einkommensteuer	*7.676.488,00*	*6.858.000*	***7.710.000***	*7.910.000*	*8.180.000*	*8.682.000*
		4022000 Gemeindeanteil an der Umsatzsteuer	*613.315,00*	*597.000*	***647.000***	*575.000*	*589.000*	*603.000*
		4031000 Vergnügungssteuer	*60.108,01*	*45.000*	***50.000***	*50.000*	*50.000*	*50.000*
		4032000 Hundesteuer	*67.391,00*	*65.000*	***68.000***	*68.000*	*68.000*	*68.000*
		4051000 Leistungen nach dem Familienleistungsausgleich	*671.424,00*	*671.400*	***723.000***	*752.000*	*774.000*	*790.000*
41	2	+ Zuwendungen und allgemeine Umlagen	1.497.154,42	2.548.700	**1.794.000**	2.293.600	2.261.400	2.403.500
		4111000 Schlüsselzuweisungen	*1.200.588,00*	*1.741.200*	***1.453.000***	*1.943.600*	*1.903.400*	*2.031.500*
		4112000 Schlüsselzuweisungen für übergemeindliche Aufgaben	*201.672,00*	*212.500*	***206.000***	*215.000*	*223.000*	*237.000*
		4130000 Allgemeine Zuweisungen Bund	*0,00*	*500.000*	***0***	*0*	*0*	*0*
		4131000 Allgemeine Zuweisungen Land	*94.894,42*	*95.000*	***135.000***	*135.000*	*135.000*	*135.000*
45	7	+ sonstige Erträge	24,60	0	**0**	0	0	0
		4581200 Erträge aus Zuschreibungen von sonstige öffentlich-rechtliche Forderungen	*24,60*	*0*	***0***	*0*	*0*	*0*
	10	**= Erträge**	**16.917.399,07**	**15.877.100**	**16.699.900**	**17.372.500**	**17.662.500**	**18.544.800**
50	11	Personalaufwendungen	15.978,14	0	**0**	0	0	0
		5012000 Arbeitnehmerinnen und Arbeitnehmer	*12.615,36*	*0*	***0***	*0*	*0*	*0*
		5022000 Beiträge zu Versorgungskassen Arbeitnehmer/-innen	*953,50*	*0*	***0***	*0*	*0*	*0*
		5032000 Beiträge zur gesetzlichen Sozialversicherung für Arbeitnehmer/-innen	*2.364,32*	*0*	***0***	*0*	*0*	*0*
		5041000 Beihilfe /Unterstützungsleistungen für Beschäftigte	*44,96*	*0*	***0***	*0*	*0*	*0*
57	14	+ bilanzielle Abschreibungen	31.615,80	0	**0**	0	0	0
		5731200 Abschreibungen auf Sonstige öffentlich-rechtliche Forderungen	*31.615,80*	*0*	***0***	*0*	*0*	*0*
53	15	+ Transferaufwendungen	5.176.903,00	4.862.600	**4.651.500**	4.604.600	5.091.700	5.282.900
		5341000 Gewerbesteuerumlage	*774.664,00*	*323.000*	***377.700***	*377.700*	*377.700*	*386.900*
		5372000 Kreisumlage	*4.402.239,00*	*4.539.600*	***4.273.800***	*4.226.900*	*4.714.000*	*4.896.000*
	18	**= Aufwendungen (= Zeilen 11 bis 16)**	**5.224.496,94**	**4.862.600**	**4.651.500**	**4.604.600**	**5.091.700**	**5.282.900**
	19	**= Ergebnis der laufenden Verwaltungstätigkeit (= Zeilen 10 / 18)**	**11.692.902,13**	**11.014.500**	**12.048.400**	**12.767.900**	**12.570.800**	**13.261.900**
	23	**= Ergebnis vor Berücksichtigung der internen Leistungsbeziehungen (= Zeilen 19 und 22)**	**11.692.902,13**	**11.014.500**	**12.048.400**	**12.767.900**	**12.570.800**	**13.261.900**
	26	**= Ergebnis (= Zeilen 23, 24, 25)**	**11.692.902,13**	**11.014.500**	**12.048.400**	**12.767.900**	**12.570.800**	**13.261.900**

Teilergebnisplan 2021

Gemeinde: 01 Kronshagen

Hauptproduktbereich	**6**	**Zentrale Finanzleistungen**
Produktbereich	**61**	**Allgemeine Finanzwirtschaft**
Produktgruppe	**612**	**Sonstige allgemeine Finanzwirtschaft**
Produkt	**61201**	**Sonstige allgemeine Finanzwirtschaft**

Ertrags- und Aufwandsarten			Ergebnis des Vorvor-jahres	Ansatz des Vorjah-res	**Ansatz des Haus-haltsjahres**	Planung Haus-haltsjahr + 1	Planung Haus-haltsjahr + 2	Planung Haus-haltsjahr + 3
			2019	2020	**2021**	2022	2023	2024
			in EUR	in EUR	**in EUR**	in EUR	in EUR	in EUR
1	2	3	4	5	**6**	7	8	9
448	6	+ Kostenerstattungen und Kostenumlagen	8.349,75	6.400	**6.500**	6.500	6.500	6.500
		4482000 Erträge aus Kostenerstattungen, Kostenumlagen Gemeinden (GV)	*8.349,75*	*6.400*	***6.500***	*6.500*	*6.500*	*6.500*
45	7	+ sonstige Erträge	74.919,05	10.000	**10.000**	10.000	10.000	10.000
		4565000 Verzinsung von Steuernachforderungen und Steuererstattungen (Absummierungskonto)	*13.802,00*	*10.000*	***10.000***	*10.000*	*10.000*	*10.000*
		4565001 Verzinsung von Steuernachforderungen und Steuererstattungen	*316,75*	*0*	***0***	*0*	*0*	*0*
		4583121 Erträge aus der Auflösung von EWB 100 % auf Forderungen aus Verwaltungsgebühren	*270,90*	*0*	***0***	*0*	*0*	*0*
		4583131 Erträge aus der Auflösung von EWB 100 % auf Forderungen aus Benutzungsgebühren	*5.195,85*	*0*	***0***	*0*	*0*	*0*
		4583151 Erträge aus der Auflösung von EWB 100 % auf Forderungen aus sonstigen Erträgen	*6.110,50*	*0*	***0***	*0*	*0*	*0*
		4583231 Erträge aus der Auflösung von EWB 100 % auf Forderungen aus Gewerbesteuer	*29.346,00*	*0*	***0***	*0*	*0*	*0*
		4583298 Erträge aus der Auflösung von EWB 100 % auf Forderungen aus DLG Konten	*2.522,58*	*0*	***0***	*0*	*0*	*0*
		4583341 Erträge aus der Auflösung von EWB 100 % auf Forderungen aus Mieten und Pachten	*3.099,19*	*0*	***0***	*0*	*0*	*0*
		4583342 Erträge aus der Auflösung von EWB 50 % auf Forderungen aus Mieten und Pachten	*12.539,14*	*0*	***0***	*0*	*0*	*0*
		4583351 Erträge aus der Auflösung von EWB 100 % auf Forderungen aus sonstigen privatrechtlichen Leistungsentgelten	*1.716,14*	*0*	***0***	*0*	*0*	*0*
	10	**= Erträge**	**83.268,80**	**16.400**	**16.500**	**16.500**	**16.500**	**16.500**
57	14	+ bilanzielle Abschreibungen	1.099,00	0	**0**	0	0	0
		5731292 Abschreibungen auf Forderungen aus sonstigen Erträgen	*1.099,00*	*0*	***0***	*0*	*0*	*0*
54	16	+ sonstige Aufwendungen	4.546,80	0	**0**	0	0	0
		5473152 Aufwendungen aus der Zuführung zu EWB 50 % auf Forderungen aus sonstigen Erträgen	*126,25*	*0*	***0***	*0*	*0*	*0*
		5473221 Aufwendungen aus der Zuführung zu EWB 100 % auf Forderungen aus Grundsteuer B	*70,72*	*0*	***0***	*0*	*0*	*0*
		5473232 Aufwendungen aus der Zuführung zu EWB 50 % auf Forderungen aus Gewerbesteuer	*4.214,83*	*0*	***0***	*0*	*0*	*0*
		5473251 Aufwendungen aus der Zuführung zu EWB 100 % auf Forderungen aus Hundesteuer	*120,00*	*0*	***0***	*0*	*0*	*0*
		5473252 Aufwendungen aus der Zuführung zu EWB 50 % auf Forderungen aus Hundesteuer	*15,00*	*0*	***0***	*0*	*0*	*0*
	18	**= Aufwendungen (= Zeilen 11 bis 16)**	**5.645,80**	**0**	**0**	**0**	**0**	**0**
	19	**= Ergebnis der laufenden Verwaltungstätigkeit (= Zeilen 10 / 18)**	**77.623,00**	**16.400**	**16.500**	**16.500**	**16.500**	**16.500**
46	20	+ Finanzerträge	95,22	1.000	**0**	0	0	0
		4617000 Zinserträge Kreditinstitute	*95,22*	*1.000*	***0***	*0*	*0*	*0*
55	21	- Zinsen und sonstige Finanzaufwendungen	398.218,88	384.800	**262.200**	199.600	187.700	176.500

Teilergebnisplan 2021

Gemeinde: 01 Kronshagen

Hauptproduktbereich	**6**	**Zentrale Finanzleistungen**
Produktbereich	**61**	**Allgemeine Finanzwirtschaft**
Produktgruppe	**612**	**Sonstige allgemeine Finanzwirtschaft**
Produkt	**61201**	**Sonstige allgemeine Finanzwirtschaft**

Ertrags- und Aufwandsarten			Ergebnis des Vorvor-jahres	Ansatz des Vorjah-res	**Ansatz des Haus-haltsjahres**	Planung Haus-haltsjahr + 1	Planung Haus-haltsjahr + 2	Planung Haus-haltsjahr + 3
			2019	2020	**2021**	2022	2023	2024
			in EUR	in EUR	**in EUR**	in EUR	in EUR	in EUR
1	2	3	4	5	**6**	7	8	9
		5511000 Zinsaufwendungen an das Land Sanierung Gymnasium	*8.349,75*	*0*	***0***	*0*	*0*	*0*
		5511001 Zinsaufwendungen an das Land	*80.715,03*	*0*	***0***	*0*	*0*	*0*
		5516000 Zinsaufwendungen I-Fonds-Darlehen	*0,00*	*119.200*	***69.400***	*63.300*	*57.000*	*50.500*
		5516001 Zinsaufwendungen I-Fonds-Darlehen SANIERUNG GYMNASIUM	*0,00*	*6.500*	***4.500***	*2.700*	*1.300*	*500*
		5517000 Zinsaufwendungen an Kreditinstitute	*155.709,71*	*134.000*	***84.300***	*42.700*	*39.000*	*35.300*
		5517001 Zinsaufwendungen an Kreditinstitute - Überziehungszinsen und Verwahrentgelt	*0,00*	*0*	***100***	*100*	*100*	*100*
		5518000 Zinsaufwendungen an den sonstigen inländischen Bereich - Leibrenten	*116.063,39*	*115.100*	***93.900***	*80.800*	*80.300*	*80.100*
		5592000 Verzinsung von Steuernachforderungen und Steuererstattungen	*37.381,00*	*10.000*	***10.000***	*10.000*	*10.000*	*10.000*
	22	**= Finanzergebnis (= Zeilen 20 und 21)**	**-398.123,66**	**-383.800**	**-262.200**	**-199.600**	**-187.700**	**-176.500**
	23	**= Ergebnis vor Berücksichtigung der internen Leistungsbeziehungen (= Zeilen 19 und 22)**	**-320.500,66**	**-367.400**	**-245.700**	**-183.100**	**-171.200**	**-160.000**
	26	**= Ergebnis (= Zeilen 23, 24, 25)**	**-320.500,66**	**-367.400**	**-245.700**	**-183.100**	**-171.200**	**-160.000**

**** Ende der Liste "Teilergebnisplan" ****

Finanzhaushalt

Ein- und Auszahlungsarten			Ergebnis des Vorvor-jahres	Ansatz des Vorjah-res	**Ansatz des Haus-haltsjahres**	Planung Haus-haltsjahr + 1	Planung Haus-haltsjahr + 2	Planung Haus-haltsjahr + 3
			2019	2020	**2021**	2022	2023	2024
			in EUR	in EUR	**in EUR**	in EUR	in EUR	in EUR
1	2	3	4	5	**6**	7	8	9
60	1	+ Steuern und ähnliche Abgaben	15.096.499,14	13.328.400	**14.905.900**	15.078.900	15.401.100	16.141.300
		6011000 Grundsteuer A	*6.002,21*	*6.000*	***6.000***	*6.000*	*6.000*	*6.000*
		6012000 Grundsteuer B	*1.595.725,17*	*1.586.000*	***1.601.900***	*1.617.900*	*1.634.100*	*1.742.300*
		6013000 Gewerbesteuer	*4.598.750,02*	*3.500.000*	***4.100.000***	*4.100.000*	*4.100.000*	*4.200.000*
		6021000 Gemeindeanteil an der Einkommensteuer	*7.483.939,00*	*6.858.000*	***7.710.000***	*7.910.000*	*8.180.000*	*8.682.000*
		6022000 Gemeindeanteil an der Umsatzsteuer	*613.315,00*	*597.000*	***647.000***	*575.000*	*589.000*	*603.000*
		6031000 Vergnügungssteuer	*60.108,01*	*45.000*	***50.000***	*50.000*	*50.000*	*50.000*
		6032000 Hundesteuer	*67.235,73*	*65.000*	***68.000***	*68.000*	*68.000*	*68.000*
		6051000 Leistungen nach dem Familienleistungsausgleich	*671.424,00*	*671.400*	***723.000***	*752.000*	*774.000*	*790.000*
61	2	+ Zuwendungen und allgemeine Umlagen	2.344.041,65	3.352.700	**6.680.000**	7.177.300	7.170.600	7.361.600
		6111000 Schlüsselzuweisungen	*1.200.588,00*	*1.741.200*	***1.453.000***	*1.943.600*	*1.903.400*	*2.031.500*
		6112000 Schlüsselzuweisungen für übergemeindliche Aufgaben	*201.672,00*	*212.500*	***206.000***	*215.000*	*223.000*	*237.000*
		6130000 Sonstige allgemeine Zuweisungen Bund	*0,00*	*500.000*	***0***	*0*	*0*	*0*
		6131000 Sonstige allgemeine Zuweisungen Land	*94.894,42*	*95.000*	***135.000***	*135.000*	*135.000*	*135.000*
		6140000 Zuweisungen und Zuschüsse für laufende Zwecke vom Bund	*0,00*	*0*	***98.200***	*48.600*	*26.200*	*26.400*
		6141000 Zuweisungen und Zuschüsse für laufende Zwecke vom Land	*582.306,97*	*569.700*	***4.656.900***	*4.702.200*	*4.748.100*	*4.794.800*
		6142000 Zuweisungen und Zuschüsse für laufende Zwecke von Gemeinden (GV)	*232.288,14*	*201.300*	***97.700***	*99.200*	*100.700*	*102.200*
		6147000 Zuweisungen und Zuschüsse für laufende Zwecke von privaten Unternehmen	*0,00*	*200*	***100***	*100*	*100*	*100*
		6148000 Zuweisungen und Zuschüsse für laufende Zwecke von übrigen Bereichen	*32.292,12*	*32.800*	***33.100***	*33.600*	*34.100*	*34.600*
62	3	+ Sonstige Transfereinzahlungen	0,00	0	**0**	0	0	0
63	4	+ Öffentlich-rechtliche Leistungsentgelte	2.948.382,92	2.809.800	**2.925.200**	2.937.600	2.947.600	2.957.700
		6311000 Verwaltungsgebühren	*127.874,67*	*109.900*	***106.000***	*88.400*	*88.500*	*88.600*
		6321000 Benutzungsgebühren und ähnliche Entgelte	*2.647.049,39*	*2.602.400*	***2.649.200***	*2.656.300*	*2.663.400*	*2.670.400*
		6321002 Nutzungsentgelte Bürgerhaus	*90.691,02*	*47.500*	***70.000***	*91.400*	*92.700*	*94.100*
		6321003 Entgelte aus Bewirtung Bürgerhaus	*82.767,84*	*50.000*	***100.000***	*101.500*	*103.000*	*104.600*
641 642 646	5	+ Privatrechtliche Leistungsentgelte	340.325,57	1.458.500	**540.300**	237.400	237.400	237.500
		6411000 Mieten und Pachten	*202.306,51*	*180.000*	***180.000***	*180.000*	*180.000*	*180.000*
		6411001 Verpachtung der Gaststätte (umsatzsteuerpflichtig 19% Ust.)	*16.166,84*	*0*	***0***	*0*	*0*	*0*
		6421000 Einzahlungen aus Verkauf	*0,00*	*1.238.200*	***302.900***	*0*	*0*	*0*
		6461000 Sonstige privatrechtliche Leistungsentgelte	*111.287,21*	*40.300*	***57.400***	*57.400*	*57.400*	*57.500*
		6461001 Ersatzleistungen für Schadensfälle	*4.515,41*	*0*	***0***	*0*	*0*	*0*
		6461010 Leihgebühren für Instrumente Gymnasium	*804,00*	*0*	***0***	*0*	*0*	*0*
		6461011 Sonstiges (Spenden, Sponsorengelder, etc.) Gymnasium	*4.792,00*	*0*	***0***	*0*	*0*	*0*
		6461012 Schülerumlage Gymnasium	*453,60*	*0*	***0***	*0*	*0*	*0*
648	6	+ Kostenerstattungen und Kostenumlagen	1.960.721,83	1.988.300	**1.793.700**	1.817.700	1.853.900	1.899.800
		6480000 Einzahlungen aus Kostenerstattungen, Kostenumlagen Bund	*6.866,67*	*0*	***4.000***	*4.000*	*4.100*	*4.100*
		6481000 Einzahlungen aus Kostenerstattungen, Kostenumlagen Land	*53.928,75*	*62.300*	***10.200***	*200*	*200*	*9.200*

Ein- und Auszahlungsarten			Ergebnis des Vorvor-jahres	Ansatz des Vorjah-res	**Ansatz des Haus-haltsjahres**	Planung Haus-haltsjahr + 1	Planung Haus-haltsjahr + 2	Planung Haus-haltsjahr + 3
			2019	2020	**2021**	2022	2023	2024
			in EUR	in EUR	**in EUR**	in EUR	in EUR	in EUR
1	2	3	4	5	**6**	7	8	9
		6482000 Einzahlungen aus Kostenerstattungen, Kostenumlagen Gemeinden (GV)	*1.470.457,90*	*1.471.300*	***1.609.500***	*1.641.100*	*1.673.200*	*1.706.000*
		6482001 Einzahlungen aus Kostenerstattungen, Kostenumlagen aus BuT für KiTa-Ausflüge	*4,50*	*0*	***0***	*0*	*0*	*0*
		6482101 Einzahlungen aus Kostenerstattungen für BuT Schulausflüge + Klassenfahrten	*4.441,36*	*0*	***0***	*0*	*0*	*0*
		6482102 Einzahlungen aus Kostenerstattungen für BuT Ausflüge Kindertagesstätten	*2,92*	*0*	***0***	*0*	*0*	*0*
		6482103 Einzahlungen aus Kostenerstattungen für BuT Schulbedarf	*3.940,00*	*0*	***0***	*0*	*0*	*0*
		6482104 Einzahlungen aus Kostenerstattungen für BuT Schülerbeförderung	*1.048,40*	*0*	***0***	*0*	*0*	*0*
		6483000 Einzahlungen aus Kostenerstattungen, Kostenumlagen Zweckverbände	*150.504,40*	*155.200*	***156.400***	*158.800*	*162.800*	*166.900*
		6484000 Einzahlungen aus Kostenerstattungen, Kostenumlagen sonst. öffentl. Bereich	*10.604,64*	*0*	***0***	*0*	*0*	*0*
		6485000 Einzahlungen aus Kostenerstattungen, Kostenumlagen verb. Unternehmen, Beteiligungen und Sondervermögen	*13.128,93*	*13.000*	***13.000***	*13.000*	*13.000*	*13.000*
		6486000 Einzahlungen aus Kostenerstattungen, Kostenumlagen sonstigen öffentl. Sonderrechnungen	*1.875,23*	*0*	***0***	*0*	*0*	*0*
		6488000 Einzahlungen aus Kostenerstattungen, Kostenumlagen übrige Bereiche	*243.918,13*	*286.500*	***600***	*600*	*600*	*600*
65	7	+ Sonstige Einzahlungen	734.260,69	556.100	**554.100**	554.200	554.200	554.300
		6511000 Konzessionsabgaben	*487.988,58*	*480.000*	***480.000***	*480.000*	*480.000*	*480.000*
		6521000 Erstattungen von Steuern	*1.455,66*	*0*	***0***	*0*	*0*	*0*
		6521601 Erstattungen Vorsteuerforderung - 7% Ust.	*1.566,08*	*0*	***0***	*0*	*0*	*0*
		6521602 Erstattungen Vorsteuerforderung - 19% Ust.	*82.525,94*	*0*	***0***	*0*	*0*	*0*
		6521696 Erstattungen Vorsteuerforderung - Vorsteuer Abrechnungskonto	*77.969,36*	*0*	***0***	*0*	*0*	*0*
		6561000 Bußgelder	*64.866,50*	*59.100*	***65.100***	*65.100*	*65.100*	*65.100*
		6562000 Säumniszuschläge (Absummierungskonto)	*11.961,66*	*17.000*	***9.000***	*9.100*	*9.100*	*9.200*
		6562001 Säumniszuschläge	*5.926,91*	*0*	***0***	*0*	*0*	*0*
66	8	+ Zinsen und sonstige Finanzeinzahlungen	726.051,79	363.200	**363.300**	362.100	363.000	364.300
		6617000 Zinseinzahlungen Kreditinstitute	*2.174,89*	*1.500*	***0***	*0*	*0*	*0*
		6618000 Zinseinzahlungen sonstiger inl. Bereich	*2.250,45*	*1.700*	***3.300***	*2.100*	*3.000*	*4.300*
		6651000 Gewinnanteile aus verb. Unternehmen, Beteiligungen	*712.918,95*	*350.000*	***350.000***	*350.000*	*350.000*	*350.000*
		6692000 Verzinsung von Steuernachforderungen und -erstattungen (Absummierungskonto)	*8.427,00*	*10.000*	***10.000***	*10.000*	*10.000*	*10.000*
		6692001 Verzinsung von Steuernachforderungen und -erstattungen	*280,50*	*0*	***0***	*0*	*0*	*0*
	9	**= Einzahlungen aus lfd. Verwaltungstätigkeit**	**24.150.283,59**	**23.857.000**	**27.762.500**	**28.165.200**	**28.527.800**	**29.516.500**
70	10	+ Personalauszahlungen	6.649.463,31	7.222.400	**7.832.400**	7.919.600	8.005.600	8.092.900
		7011000 Beamte/-innen	*566.459,60*	*619.600*	***648.000***	*654.500*	*660.900*	*667.700*
		7012000 Dienstbezüge Arbeitnehmer/-innen	*4.482.870,06*	*4.800.800*	***5.241.800***	*5.294.100*	*5.346.900*	*5.400.600*
		7021000 Beiträge zu Versorgungskassen für Beamte/-innen	*10.401,30*	*0*	***0***	*0*	*0*	*0*
		7021001 Beiträge zur Versorgungsausgleichskasse	*299.183,30*	*415.600*	***415.300***	*425.700*	*436.300*	*447.400*
		7021002 Solidarumlage Versorgungsausgleichskasse	*30.725,70*	*0*	***0***	*0*	*0*	*0*
		7022000 Beiträge zu Versorgungskassen Arbeitnehmer/-innen	*306.889,09*	*324.100*	***355.300***	*361.500*	*365.200*	*368.800*

Ein- und Auszahlungsarten			Ergebnis des Vorvor-jahres	Ansatz des Vorjah-res	**Ansatz des Haus-haltsjahres**	Planung Haus-haltsjahr + 1	Planung Haus-haltsjahr + 2	Planung Haus-haltsjahr + 3
			2019	2020	**2021**	2022	2023	2024
			in EUR	in EUR	**in EUR**	in EUR	in EUR	in EUR
1	2	3	4	5	**6**	7	8	9
		7032000 Beiträge zur gesetzlichen Sozialversicherung Arbeitnehmer/-innen	*946.940,72*	*1.000.300*	***1.108.300***	*1.119.400*	*1.130.700*	*1.141.700*
		7041000 Beihilfen, Unterstützungsleistungen und dgl. für Beschäftigte	*5.993,54*	*62.000*	***63.700***	*64.400*	*65.600*	*66.700*
71	11	+ Versorgungsauszahlungen	129.061,75	109.000	**114.000**	116.000	118.000	120.000
		7111000 Versorgungsbezüge Beamte/-innen	*57.406,42*	*39.000*	***34.000***	*35.000*	*36.000*	*37.000*
		7111001 Zuführung zur Versorgungsrücklage Versorgungsempfänger/in	*13.743,18*	*0*	***0***	*0*	*0*	*0*
		7141000 Beihilfen, Unterstützungsleistungen für Versorgungsempfänger	*57.912,15*	*70.000*	***80.000***	*81.000*	*82.000*	*83.000*
72	12	+ Auszahlungen für Sach- und Dienstleistungen	4.205.844,72	5.273.000	**4.976.600**	4.531.200	3.931.400	4.347.400
		7211000 Auszahlungen für Unterhaltung der Grundstücke und baulichen Anlagen	*1.269.190,51*	*1.194.600*	***1.123.100***	*871.000*	*801.500*	*702.000*
		7211001 Auszahlungen für Unterhaltung der Grundstücke und baulichen Anlagen	*10.119,00*	*32.700*	***0***	*0*	*0*	*0*
		7211002 nicht durch Versicherung erstattungsfähige Betriebsfolgekosten (Brandschaden Feuerwehr)	*17.152,45*	*0*	***0***	*0*	*0*	*0*
		7211005 Wartungskosten	*0,00*	*118.500*	***125.000***	*123.500*	*123.500*	*123.500*
		7221000 Auszahlungen für Unterhaltung des sonstigen unbeweglichen Vermögens	*389.322,35*	*1.145.000*	***883.600***	*1.005.300*	*445.700*	*1.121.600*
		7221001 Auszahlungen für Unterhaltung Straßenbeleuchtung	*89.381,38*	*132.000*	***132.000***	*134.000*	*136.000*	*138.000*
		7231000 Auszahlungen für Mieten, Pachten, Erbbauzinsen	*254.821,29*	*265.100*	***233.500***	*228.400*	*228.400*	*37.600*
		7232000 Auszahlungen für Leasing	*5.446,78*	*5.400*	***5.400***	*5.400*	*5.400*	*5.400*
		7241000 Auszahlungen für Bewirtschaftung der Grundstücke, baulichen Anlagen, u.s.w.	*1.320.591,02*	*1.308.200*	***1.316.300***	*1.336.500*	*1.356.300*	*1.376.500*
		7251000 Haltung von Fahrzeugen	*94.494,51*	*97.800*	***107.400***	*109.000*	*110.500*	*112.400*
		7261000 Dienst- und Schutzbekleidung, persönliche Ausrüstungsgegenstände	*36.195,97*	*34.400*	***37.300***	*37.800*	*38.400*	*38.900*
		7261002 Untersuchungen, Impfungen Feuerwehr	*666,74*	*2.000*	***2.000***	*2.000*	*2.000*	*2.000*
		7262000 Aus- und Fortbildung, Umschulung	*72.314,40*	*81.100*	***89.100***	*63.300*	*64.000*	*64.900*
		7271000 Besondere Verwaltungs- und Betriebsauszahlungen	*235.865,76*	*291.500*	***227.300***	*152.500*	*153.300*	*154.400*
		7271001 Besondere Verwaltungs- und Betriebsauszahlungen	*81.166,47*	*99.000*	***107.000***	*107.000*	*107.000*	*107.000*
		7271002 Besondere Verwaltungs- und Betriebsauszahlungen	*0,00*	*0*	***15.000***	*15.200*	*15.500*	*15.700*
		7271003 Kosten für die Bewirtung Bürgerhaus	*97.050,22*	*50.000*	***100.000***	*101.500*	*103.000*	*104.600*
		7271004 Corona-bedingte Mehrauszahlungen	*0,00*	*117.500*	***150.000***	*0*	*0*	*0*
		7291000 Auszahlungen für sonstige Dienstleistungen	*211.184,84*	*242.200*	***230.400***	*230.800*	*232.800*	*234.800*
		7291001 Auszahlungen für sonstige Dienstleistungen	*13.443,17*	*36.000*	***12.200***	*8.000*	*8.100*	*8.100*
		7291002 Jubiläumsfeier "750 Jahre Kronshagen"	*0,00*	*20.000*	***80.000***	*0*	*0*	*0*
		7291005 Auszahlungen für das Projekt Stützpunktschule	*334,35*	*0*	***0***	*0*	*0*	*0*
		7291010 Auszahlungen für Instrumente (Reparaturen, etc.) Gymnasium	*344,77*	*0*	***0***	*0*	*0*	*0*
		7291011 Sonstiges (Zuschüsse, Theaterprojekt, etc.) Gymnasium	*5.152,74*	*0*	***0***	*0*	*0*	*0*
		7291012 Auszahlungen aus Schülerumlage Gymnasium	*1.606,00*	*0*	***0***	*0*	*0*	*0*
75	13	+ Zinsen und sonstige Finanzauszahlungen	374.780,94	384.800	**262.200**	199.600	187.700	176.500
		7511000 Zinsauszahlungen an das Land Sanierung Gymnasium	*88.966,97*	*0*	***0***	*0*	*0*	*0*
		7511001 Zinsauszahlungen an das Land	*97,81*	*0*	***0***	*0*	*0*	*0*

Ein- und Auszahlungsarten			Ergebnis des Vorvor-jahres	Ansatz des Vorjah-res	**Ansatz des Haus-haltsjahres**	Planung Haus-haltsjahr + 1	Planung Haus-haltsjahr + 2	Planung Haus-haltsjahr + 3
			2019	2020	**2021**	2022	2023	2024
			in EUR	in EUR	**in EUR**	in EUR	in EUR	in EUR
1	2	3	4	5	**6**	7	8	9
		7516000 Zinsauszahlungen I-Fonds-Darlehen	*0,00*	*119.200*	***69.400***	*63.300*	*57.000*	*50.500*
		7516001 Zinsauszahlungen I-Fonds-Darlehen SANIERUNG GYMNASIUM	*0,00*	*6.500*	***4.500***	*2.700*	*1.300*	*500*
		7517000 Zinsauszahlungen an Kreditinstitute	*132.271,77*	*134.000*	***84.300***	*42.700*	*39.000*	*35.300*
		7517001 Zinsauszahlungen an Kreditinstitute - Überziehungszinsen	*0,00*	*0*	***100***	*100*	*100*	*100*
		7518000 Zinsauszahlungen an den sonstigen inländischen Bereich	*116.063,39*	*115.100*	***93.900***	*80.800*	*80.300*	*80.100*
		7592000 Verzinsungen von Steuernachforderungen und Steuererstattungen	*37.381,00*	*10.000*	***10.000***	*10.000*	*10.000*	*10.000*
73	14	+ Transferauszahlungen	7.128.582,20	7.484.200	**9.258.000**	9.254.900	9.829.500	10.096.700
		7312000 Auszahlungen von Zuweisungen an Gemeinden (GV)	*4.864,24*	*5.400*	***5.500***	*2.000*	*2.100*	*2.100*
		7313000 Auszahlungen von Zuweisungen an Zweckverbände	*6.648,99*	*7.400*	***7.500***	*0*	*0*	*0*
		7317000 Auszahlungen von Zuschüssen an private Unternehmen	*0,00*	*1.000*	***13.000***	*1.000*	*7.000*	*1.000*
		7318000 Auszahlungen von Zuschüssen an übrige Bereiche	*1.991.241,33*	*2.117.700*	***3.838.100***	*3.869.400*	*3.910.400*	*3.951.900*
		7318001 Auszahlungen von Zuschüssen für lfd. Zwecke Mittagessen	*27.552,80*	*27.500*	***27.500***	*27.900*	*28.300*	*28.800*
		7338001 Leistungen für BuT Schulausflüge + Klassenfahrten	*3.634,78*	*0*	***0***	*0*	*0*	*0*
		7338002 Leistungen für BuT Ausflüge Kindertagesstätten	*13,50*	*0*	***0***	*0*	*0*	*0*
		7338003 Leistungen für BuT Schulbedarf	*7.102,60*	*0*	***0***	*0*	*0*	*0*
		7338004 Leistungen für BuT Schülerbeförderung	*469,12*	*0*	***0***	*0*	*0*	*0*
		7341000 Gewerbesteuerumlage	*684.283,00*	*323.000*	***377.700***	*377.700*	*377.700*	*386.900*
		7372000 Kreisumlage	*4.402.239,00*	*4.539.600*	***4.273.800***	*4.226.900*	*4.714.000*	*4.896.000*
		7373000 Allgemeine Umlagen Zweckverbänden und dergl.	*532,84*	*462.600*	***714.900***	*750.000*	*790.000*	*830.000*
74	15	+ Sonstige Auszahlungen	3.163.175,30	2.690.800	**5.158.800**	4.830.400	4.913.500	5.045.500
		7411000 Sonstige Personal- und Versorgungsauszahlungen	*3.651,61*	*3.800*	***3.800***	*3.800*	*3.800*	*3.900*
		7421000 Auszahlungen für ehrenamtliche und sonstige Tätigkeit	*101.087,44*	*122.200*	***130.700***	*129.300*	*128.400*	*188.600*
		7429000 Sonstige Auszahlungen für die Inanspruchnahme von Rechten und Diensten	*148.331,72*	*170.900*	***161.100***	*161.200*	*163.800*	*166.400*
		7431000 Geschäftsauszahlungen	*512.950,89*	*516.500*	***626.500***	*431.000*	*442.200*	*441.900*
		7431001 Geschäftsauszahlungen	*45.600,53*	*41.000*	***42.000***	*42.000*	*43.000*	*44.000*
		7431002 Honorare	*92.075,00*	*89.000*	***87.900***	*89.200*	*90.600*	*92.000*
		7441000 Steuern, Versicherungen, Schadensfälle	*272.614,18*	*211.000*	***219.500***	*194.500*	*196.400*	*198.500*
		7441601 Umsatzsteuerverbindlichkeit - 7% Ust.	*1.563,14*	*0*	***0***	*0*	*0*	*0*
		7441602 Umsatzsteuerverbindlichkeit - 19% Ust.	*82.258,82*	*0*	***0***	*0*	*0*	*0*
		7441696 Umsatzsteuerverbindlichkeit - Vorsteuer Abrechnungskonto	*81.235,54*	*0*	***0***	*0*	*0*	*0*
		7450000 Erstattung für Auszahlungen von Dritten aus laufender Verwaltungstätigkeit Bund	*636,00*	*0*	***1.000***	*1.000*	*1.000*	*1.000*
		7451000 Erstattung für Auszahlungen von Dritten aus laufender Verwaltungstätigkeit Land	*64.827,00*	*58.300*	***63.700***	*64.700*	*65.600*	*66.600*
		7452000 Erstattung für Auszahlungen von Dritten aus laufender Verwaltungstätigkeit Gemeinden (GV)	*1.186.887,98*	*1.266.800*	***3.613.900***	*3.545.000*	*3.607.200*	*3.669.400*
		7452001 Erstattungen an den Kreis für Schülerbeförderung	*7.513,71*	*7.100*	***7.500***	*7.600*	*7.700*	*7.800*
		7453000 Erstattung für Auszahlungen von Dritten aus laufender Verwaltungstätigkeit Zweckverbände und dergl.	*429.743,58*	*12.000*	***10.000***	*10.000*	*10.000*	*10.000*

Ein- und Auszahlungsarten			Ergebnis des Vorvor-jahres	Ansatz des Vorjah-res	**Ansatz des Haus-haltsjahres**	Planung Haus-haltsjahr + 1	Planung Haus-haltsjahr + 2	Planung Haus-haltsjahr + 3
			2019	2020	**2021**	2022	2023	2024
			in EUR	in EUR	**in EUR**	in EUR	in EUR	in EUR
1	2	3	4	5	**6**	7	8	9
		7454000 Erstattung für Auszahlungen von Dritten aus laufender Verwaltungstätigkeit sonstiger öffentlicher Bereich	*38.964,60*	*39.000*	***42.500***	*43.100*	*43.800*	*44.400*
		7455000 Erstattung für Auszahlungen von Dritten aus laufender Verwaltungstätigkeit Verb. Untern., Betlg. u. Sonderverm.	*31.885,53*	*33.200*	***33.700***	*0*	*0*	*0*
		7458000 Erstattung für Auszahlungen von Dritten aus laufender Verwaltungstätigkeit übrige Bereiche	*8.520,89*	*0*	***0***	*0*	*0*	*0*
		7489000 Zweckentfremdungszinsen Ortskernentwicklung	*46.738,99*	*70.000*	***64.000***	*56.000*	*57.000*	*57.000*
		7489001 Sonstige besondere Aufwendungen	*6.088,15*	*50.000*	***51.000***	*52.000*	*53.000*	*54.000*
	16	**= Auszahlungen aus laufender Verwaltungstätigkeit (Zeilen 10 bis 15)**	**21.650.908,22**	**23.164.200**	**27.602.000**	**26.851.700**	**26.985.700**	**27.879.000**
	17	**= Saldo aus laufender Verwaltungstätigkeit (Zeilen 9 ./. 16)**	**2.499.375,37**	**692.800**	**160.500**	**1.313.500**	**1.542.100**	**1.637.500**
681	18	+ Einzahlungen aus Zuweisungen und Zuschüssen für Investitionen und Investitionsfördermaßnahmen	147.299,72	1.013.100	**1.158.500**	221.200	0	0
		6810000 Investitionszuwendungen vom Bund	*18.341,76*	*236.100*	***597.500***	*0*	*0*	*0*
		6811000 Investitionszuwendungen vom Land	*117.817,96*	*777.000*	***561.000***	*221.200*	*0*	*0*
		6812002 Einzahlungen aus der Abwicklung von Mietkautionen	*1.140,00*	*0*	***0***	*0*	*0*	*0*
		6818000 Investitionszuwendungen von übrigen Bereichen	*10.000,00*	*0*	***0***	*0*	*0*	*0*
682	19	+ Einzahlungen aus der Veräußerung von Grundstücken und Gebäuden	7.487,15	840.600	**716.100**	0	0	0
		6821000 Einzahlungen aus der Veräußerung von Grundstücken und Gebäuden	*7.487,15*	*328.000*	***328.000***	*0*	*0*	*0*
		6821002 Einzahlungen aus der Veräußerung von Grundstücken Ottendorfer Weg	*0,00*	*426.000*	***388.100***	*0*	*0*	*0*
		6821003 Einzahlungen aus der Veräußerung von Grundstücken "Alte Baumschule"	*0,00*	*86.600*	***0***	*0*	*0*	*0*
683	20	+ Einzahlungen aus der Veräußerung von beweglichem Anlagevermögen	33.151,73	0	**0**	0	0	0
		6831000 Einzahlungen aus der Veräußerung bewegl. Vermögensgegenständen d. Anlagevermögens oberhalb d. Wertgrenze von 1000,- Euro	*33.151,73*	*0*	***0***	*0*	*0*	*0*
684	21	+ Einzahlungen aus der Veräußerung von Finanzanlagen	0,00	0	**0**	0	0	0
685	22	+ Einzahlungen aus der Abwicklung von Baumaßnahmen	0,00	0	**0**	0	0	0
686	23	+ Einzahlungen aus Rückflüssen (für Investitionen und Investitionsfördermaßnahmen Dritter)	52.618,69	52.500	**51.900**	42.500	30.600	22.000
		6862300 Rückflüsse von Ausleihungen Gemeinden (GV) Laufzeit (mehr als 5 Jahre)	*43.240,84*	*43.200*	***42.600***	*33.200*	*21.300*	*12.700*
		6868300 Rückflüsse von Ausleihungen Sonst. inländischer Bereich Laufzeit (mehr als 5 Jahre)	*9.377,85*	*9.300*	***9.300***	*9.300*	*9.300*	*9.300*
688	24	+ Einzahlungen aus Beiträgen u. ä. Entgelten	1.450,00	236.800	**214.000**	0	0	0
		6881000 Beiträge und ähnliche Entgelte	*1.450,00*	*236.800*	***214.000***	*0*	*0*	*0*
689	25	+ Sonstige Investitionseinzahlungen	0,00	0	**0**	0	0	0
	26	**= Einzahlungen aus Investitionstätigkeit**	**242.007,29**	**2.143.000**	**2.140.500**	**263.700**	**30.600**	**22.000**
781	27	+ Auszahlungen von Zuweisungen und Zuschüssen für Investitionen und Investitionsförderungsmaßnahmen	60.990,79	174.200	**48.000**	0	0	0
		7811000 Zuweisungen und Zuschüsse f. Investitionen u. Investitionsfördermaßn. Land	*1.285,63*	*0*	***0***	*0*	*0*	*0*
		7813000 Zuweisungen und Zuschüsse f. Investitionen u. Investitionsfördermaßn. Zweckverbände u. dergl.	*10.127,16*	*156.200*	***0***	*0*	*0*	*0*
		7815000 Zuweisungen und Zuschüsse f. Inv./ Investmaßnahmen Verb. Untern., Betlg. u. Sonderverm.	*40.000,00*	*0*	***22.000***	*0*	*0*	*0*

Ein- und Auszahlungsarten			Ergebnis des Vorvor-jahres	Ansatz des Vorjah-res	**Ansatz des Haus-haltsjahres**	Planung Haus-haltsjahr + 1	Planung Haus-haltsjahr + 2	Planung Haus-haltsjahr + 3
			2019	2020	**2021**	2022	2023	2024
			in EUR	in EUR	**in EUR**	in EUR	in EUR	in EUR
1	2	3	4	5	**6**	7	8	9
		7818000 Zuweisungen und Zuschüsse f. Inv./ Investmaßnahmen Übrige Bereiche	*9.578,00*	*18.000*	***26.000***	*0*	*0*	*0*
782	28	+ Auszahlungen für den Erwerb von Grundstücken und Gebäuden	0,00	0	**19.600**	1.132.900	33.800	34.400
		7821000 Erwerb von Grundstücken und Gebäuden	*0,00*	*0*	***0***	*1.100.000*	*0*	*0*
		7821001 Auszahlungen aus Verbindlichkeiten aus Leibrenten	*0,00*	*0*	***19.600***	*32.900*	*33.800*	*34.400*
783	29	+ Auszahlungen für den Erwerb von beweglichem Anlagevermögen	611.016,81	417.100	**813.200**	345.700	145.700	305.700
		7831000 Ausz. aus d. Erwerb v. bewegl. Vermögensgegenständen d. Anlageverm. oberhalb d. Wertgrenze von 1000,- Euro	*516.141,00*	*194.600*	***467.000***	*0*	*0*	*160.000*
		7832000 Ausz. aus d. Erwerb v. bewegl. Sachen d. Anlageverm. oberhalb d. Wertgrenze von 150,- € und unterhalb d. Wertgrenze von 1000,- €	*94.875,81*	*222.500*	***346.200***	*345.700*	*145.700*	*145.700*
784	30	+ Auszahlungen für den Erwerb von Finanzanlagen	0,00	0	**0**	0	0	0
785	31	+ Auszahlungen für Baumaßnahmen	1.992.371,57	4.075.200	**4.256.000**	1.394.000	537.000	2.582.000
		7851000 Auszahlungen aus Hochbaumaßnahmen	*1.477.345,03*	*3.078.700*	***2.168.000***	*0*	*0*	*0*
		7852000 Auszahlungen aus Tiefbaumaßnahmen	*515.026,54*	*996.500*	***2.088.000***	*1.394.000*	*537.000*	*2.582.000*
786	32	+ Auszahlungen für die Gewährung von Ausleihungen (für Investitionen und Investitionsförderungsmaßnahmen Dritter)	0,00	0	**0**	0	0	0
787	33	+ Sonstige Investitionsauszahlungen	0,00	0	**0**	0	0	0
	34	**= Auszahlungen aus Investitionstätigkeit (Zeilen 27 bis 33)**	**2.664.379,17**	**4.666.500**	**5.136.800**	**2.872.600**	**716.500**	**2.922.100**
	35	**= Saldo aus Investitionstätigkeit (Zeilen 26 ./. 34)**	**-2.422.371,88**	**-2.523.500**	**-2.996.300**	**-2.608.900**	**-685.900**	**-2.900.100**
672	35a	+ Einzahlungen aus fremden Finanzmitteln	1.624.850,46	0	**0**	0	0	0
		6721000 Einzahlungen aus fremden Finanzmitteln	*100,00*	*0*	***0***	*0*	*0*	*0*
		6721121 Einzahlungen aus DLG Konto Wohngeld - 1699021	*210.948,00*	*0*	***0***	*0*	*0*	*0*
		6721132 Einzahlungen aus DLG Konto Lohn- und Gehaltsvorschüsse - 1699032	*935,00*	*0*	***0***	*0*	*0*	*0*
		6721149 Einzahlungen aus DLG Konto Einmalige Leistungen Grundsicherung § 41 Abs. 2 - 1699049	*1.271,26*	*0*	***0***	*0*	*0*	*0*
		6721151 Einzahlungen aus DLG Konto Laufende Leistungen der Grundsicherung § 41 Abs. 2 - 1699051	*312.487,96*	*0*	***0***	*0*	*0*	*0*
		6721152 Einzahlungen aus DLG Konto Laufende Leistungen der Grundsicherung § 41 Abs. 3 - 1699052	*349.725,48*	*0*	***0***	*0*	*0*	*0*
		6721153 Einzahlungen aus DLG Konto Laufende Leistungen Sozialhilfe - 1699053	*114.557,26*	*0*	***0***	*0*	*0*	*0*
		6721155 Einzahlungen aus DLG Konto Einmalige Leistungen an sonst. Empfänger - 1699055	*1.331,52*	*0*	***0***	*0*	*0*	*0*
		6721166 Einzahlungen aus DLG Konto Lfd. + Einmalige Leistungen Jüdische Emigranten - 1699066	*16.131,87*	*0*	***0***	*0*	*0*	*0*
		6721172 Einzahlungen aus DLG Konto Asyl § 6 Sonstige Leistungen - 1699072	*59,10*	*0*	***0***	*0*	*0*	*0*
		6721174 Einzahlungen aus DLG Konto Asyl Grundleistungen § 3 Sachleistungen - 1699074	*11.816,93*	*0*	***0***	*0*	*0*	*0*
		6721176 Einzahlungen aus DLG Konto Asyl Grundleistungen § 3 Persönlicher Bedarf (Geldleistung) - 1699076	*4.175,07*	*0*	***0***	*0*	*0*	*0*
		6721177 Einzahlungen aus DLG Konto Asyl Grundleistungen § 3 Notwendiger Bedarf (Geldleistung) - 1699077	*6.029,81*	*0*	***0***	*0*	*0*	*0*
		6721193 NICHT MEHR VERWENDEN Einzahlungen aus DLG Konto geduldete Ausländer (70%) § 2 Leistungen in besonderen Fällen - 1699093	*403.063,98*	*0*	***0***	*0*	*0*	*0*

Ein- und Auszahlungsarten			Ergebnis des Vorvor-jahres	Ansatz des Vorjah-res	**Ansatz des Haus-haltsjahres**	Planung Haus-haltsjahr + 1	Planung Haus-haltsjahr + 2	Planung Haus-haltsjahr + 3
			2019	2020	**2021**	2022	2023	2024
			in EUR	in EUR	**in EUR**	in EUR	in EUR	in EUR
1	2	3	4	5	**6**	7	8	9
		6721194 NICHT MEHR VERWENDEN Einzahlungen aus DLG Konto geduldete Ausländer (70%) Grundleistungen § 3 Sachleistungen - 1699094	*34.587,37*	*0*	***0***	*0*	*0*	*0*
		6721196 NICHT MEHR VERWENDEN Einzahlungen aus DLG Konto geduldete Ausländer (70%) Grundleistungen § 3 Persönlicher Bedarf (Geldleistung) - 1699096	*12.348,65*	*0*	***0***	*0*	*0*	*0*
		6721310 Einzahlungen aus DLG Konto Betriebsausflug / Weihnachtsfeier - 3799010	*4.075,00*	*0*	***0***	*0*	*0*	*0*
		6721311 Einzahlungen aus DLG Konto Jagdpacht - 3799011	*260,95*	*0*	***0***	*0*	*0*	*0*
		6721312 Einzahlungen aus DLG Konto Verschiedenes Finanzabteilung - 3799012	*11.909,01*	*0*	***0***	*0*	*0*	*0*
		6721313 Einzahlungen aus DLG Konto Abrechnungskonto Bundeskasse - 3799013	*6.721,00*	*0*	***0***	*0*	*0*	*0*
		6721314 Einzahlungen aus DLG Konto Abrechnungskonto Kreisverwaltung - 3799014	*21.452,08*	*0*	***0***	*0*	*0*	*0*
		6721315 Einzahlungen aus DLG Konto Haftpflichtversicherung - 3799015	*146,26*	*0*	***0***	*0*	*0*	*0*
		6721316 Einzahlungen aus DLG Konto Schulsachschäden - 3799016	*262,50*	*0*	***0***	*0*	*0*	*0*
		6721317 Einzahlungen aus DLG Konto Personalrat - 3799017	*1.831,92*	*0*	***0***	*0*	*0*	*0*
		6721318 Einzahlungen aus DLG Konto Fundsachen - 3799018	*562,34*	*0*	***0***	*0*	*0*	*0*
		6721320 Einzahlungen aus DLG Konto Verwaltungszwangsverfahren - 3799020	*37.634,93*	*0*	***0***	*0*	*0*	*0*
		6721350 Einzahlungen aus DLG Konto Einnahmen Grundsicherung § 41 Abs. 2 - 3799050	*1.666,41*	*0*	***0***	*0*	*0*	*0*
		6721351 Einzahlungen aus DLG Konto Einnahmen Grundsicherung § 41 Abs. 3 - 3799051	*851,98*	*0*	***0***	*0*	*0*	*0*
		6721355 Einzahlungen aus DLG Konto Sozialhilfe sonstige Einnahmen - 3799055	*9.981,06*	*0*	***0***	*0*	*0*	*0*
		6721370 Einzahlungen aus DLG Konto Asyl § 2 (Einnahmen) - 3799070	*39.895,35*	*0*	***0***	*0*	*0*	*0*
		6721371 Einzahlungen aus DLG Konto Asyl § 3 (Einnahmen) - 3799071	*-802,50*	*0*	***0***	*0*	*0*	*0*
		6721390 NICHT MEHR VERWENDEN Einzahlungen aus DLG Konto Einnahmen § 2 geduldete Ausländer (70%) - 3799090	*8.561,03*	*0*	***0***	*0*	*0*	*0*
		6721391 NICHT MEHR VERWENDEN Einzahlungen aus DLG Konto Einnahmen § 3 geduldete Ausländer (70%) - 3799091	*271,88*	*0*	***0***	*0*	*0*	*0*
772	35b	- Auszahlungen aus fremden Finanzmitteln	1.606.845,20	0	**0**	0	0	0
		7721000 Auszahlungen aus fremden Finanzmitteln	*3.384,68*	*0*	***0***	*0*	*0*	*0*
		7721121 Auszahlungen aus DLG Konto Wohngeld - 1699021	*210.759,00*	*0*	***0***	*0*	*0*	*0*
		7721132 Auszahlungen aus DLG Konto Lohn- und Gehaltsvorschüsse - 1699032	*2.185,00*	*0*	***0***	*0*	*0*	*0*
		7721149 Auszahlungen aus DLG Konto Einmalige Leistungen Grundsicherung § 41 Abs. 2 - 1699049	*1.271,26*	*0*	***0***	*0*	*0*	*0*
		7721150 Auszahlungen aus DLG Konto Einmalige Leistungen Grundsicherung § 41 Abs. 3 - 1699050	*1.103,70*	*0*	***0***	*0*	*0*	*0*
		7721151 Auszahlungen aus DLG Konto Laufende Leistungen der Grundsicherung § 41 Abs. 2 - 1699051	*312.986,35*	*0*	***0***	*0*	*0*	*0*
		7721152 Auszahlungen aus DLG Konto Laufende Leistungen der Grundsicherung § 41 Abs. 3 - 1699052	*366.285,93*	*0*	***0***	*0*	*0*	*0*

Ein- und Auszahlungsarten			Ergebnis des Vorvor-jahres	Ansatz des Vorjah-res	**Ansatz des Haus-haltsjahres**	Planung Haus-haltsjahr + 1	Planung Haus-haltsjahr + 2	Planung Haus-haltsjahr + 3
			2019	2020	**2021**	2022	2023	2024
			in EUR	in EUR	**in EUR**	in EUR	in EUR	in EUR
1	2	3	4	5	**6**	7	8	9
		7721153 Auszahlungen aus DLG Konto Laufende Leistungen Sozialhilfe - 1699053	*112.741,58*	*0*	***0***	*0*	*0*	*0*
		7721155 Auszahlungen aus DLG Konto Einmalige Leistungen an sonst. Empfänger - 1699055	*1.331,52*	*0*	***0***	*0*	*0*	*0*
		7721166 Auszahlungen aus DLG Konto Lfd. + Einmalige Leistungen Jüdische Emigranten - 1699066	*354,05*	*0*	***0***	*0*	*0*	*0*
		7721172 Auszahlungen aus DLG Konto Asyl § 6 Sonstige Leistungen - 1699072	*59,10*	*0*	***0***	*0*	*0*	*0*
		7721174 Auszahlungen aus DLG Konto Asyl Grundleistungen § 3 Sachleistungen - 1699074	*12.117,24*	*0*	***0***	*0*	*0*	*0*
		7721176 Auszahlungen aus DLG Konto Asyl Grundleistungen § 3 Persönlicher Bedarf (Geldleistung) - 1699076	*3.932,07*	*0*	***0***	*0*	*0*	*0*
		7721177 Auszahlungen aus DLG Konto Asyl Grundleistungen § 3 Notwendiger Bedarf (Geldleistung) - 1699077	*5.491,08*	*0*	***0***	*0*	*0*	*0*
		7721192 NICHT MEHR VERWENDEN Auszahlungen aus DLG Konto geduldete Ausländer (70%) § 6 Sonstige Leistungen - 1699092	*2.663,94*	*0*	***0***	*0*	*0*	*0*
		7721193 NICHT MEHR VERWENDEN Auszahlungen aus DLG Konto geduldete Ausländer (70%) § 2 Leistungen in besonderen Fällen - 1699093	*413.067,48*	*0*	***0***	*0*	*0*	*0*
		7721194 NICHT MEHR VERWENDEN Auszahlungen aus DLG Konto geduldete Ausländer (70%) Grundleistungen § 3 Sachleistungen - 1699094	*35.300,95*	*0*	***0***	*0*	*0*	*0*
		7721196 NICHT MEHR VERWENDEN Auszahlungen aus DLG Konto geduldete Ausländer (70%) Grundleistungen § 3 Persönlicher Bedarf (Geldleistung) - 1699096	*13.960,84*	*0*	***0***	*0*	*0*	*0*
		7721197 NICHT MEHR VERWENDEN Auszahlungen aus DLG Konto geduldete Ausländer (70%) Grundleistungen § 3 Notwendiger Bedarf (Geldleistung) - 1699097	*19.643,49*	*0*	***0***	*0*	*0*	*0*
		7721310 Auszahlungen aus DLG Konto Betriebsausflug / Weihnachtsfeier - 3799010	*3.416,48*	*0*	***0***	*0*	*0*	*0*
		7721312 Auszahlungen aus DLG Konto Verschiedenes Finanzabteilung - 3799012	*12.687,32*	*0*	***0***	*0*	*0*	*0*
		7721313 Auszahlungen aus DLG Konto Abrechnungskonto Bundeskasse - 3799013	*7.098,00*	*0*	***0***	*0*	*0*	*0*
		7721314 Auszahlungen aus DLG Konto Abrechnungskonto Kreisverwaltung - 3799014	*21.554,58*	*0*	***0***	*0*	*0*	*0*
		7721315 Auszahlungen aus DLG Konto Haftpflichtversicherung - 3799015	*751,79*	*0*	***0***	*0*	*0*	*0*
		7721316 Auszahlungen aus DLG Konto Schulsachschäden - 3799016	*262,50*	*0*	***0***	*0*	*0*	*0*
		7721317 Auszahlungen aus DLG Konto Personalrat - 3799017	*2.330,00*	*0*	***0***	*0*	*0*	*0*
		7721318 Auszahlungen aus DLG Konto Fundsachen - 3799018	*663,19*	*0*	***0***	*0*	*0*	*0*
		7721320 Auszahlungen aus DLG Konto Verwaltungszwangsverfahren - 3799020	*37.282,42*	*0*	***0***	*0*	*0*	*0*
		7721350 Auszahlungen aus DLG Konto Einnahmen Grundsicherung § 41 Abs. 2 - 3799050	*1.553,94*	*0*	***0***	*0*	*0*	*0*
		7721351 Auszahlungen aus DLG Konto Einnahmen Grundsicherung § 41 Abs. 3 - 3799051	*474,68*	*0*	***0***	*0*	*0*	*0*

Ein- und Auszahlungsarten			Ergebnis des Vorvor-jahres	Ansatz des Vorjah-res	**Ansatz des Haus-haltsjahres**	Planung Haus-haltsjahr + 1	Planung Haus-haltsjahr + 2	Planung Haus-haltsjahr + 3
			2019	2020	**2021**	2022	2023	2024
			in EUR	in EUR	**in EUR**	in EUR	in EUR	in EUR
1	2	3	4	5	**6**	7	8	9
		7721390 NICHT MEHR VERWENDEN Auszahlungen aus DLG Konto Einnahmen § 2 geduldete Ausländer (70%) - 3799090	*131,04*	*0*	***0***	*0*	*0*	*0*
	35c	**= Saldo aus fremden Finanzmitteln**	**18.005,26**	**0**	**0**	**0**	**0**	**0**
	36	**= Finanzmittelüberschuss/-fehlbetrag (Zeilen 17,35,35c und 35f)**	**95.008,75**	**-1.830.700**	**-2.835.800**	**-1.295.400**	**856.200**	**-1.262.600**
692	37	+ Aufnahme von Krediten für Investitionen und Investitionsförderungsmaßnahmen	1.540.500,00	1.751.000	**1.103.000**	893.800	532.000	532.000
		6921310 Kreditaufnahmen Land Euro-Währung Laufzeit (mehr als 5 Jahre) / I-FONDS-DARLEHEN	*1.140.500,00*	*0*	***0***	*0*	*0*	*0*
		6926310 Kreditaufnahmen I-Fonds-Darlehen	*0,00*	*1.620.500*	***952.200***	*745.300*	*399.000*	*399.000*
		6927310 Kreditaufnahmen Kreditinstitute Euro-Währung Laufzeit (mehr als 5 Jahre)	*400.000,00*	*130.500*	***150.800***	*148.500*	*133.000*	*133.000*
695	38	+ Einzahlungen aus Rückflüssen von Darlehen aus der Anlage liquider Mittel	0,00	0	**0**	0	0	0
693	39	+ Aufnahme von Kassenkrediten (ohne Kontokorrent)	0,00	0	**0**	0	0	0
792	40	- Tilgung von Krediten für Investitionen und Investitionsfördermaßnahmen	1.030.062,88	1.101.500	**2.840.600**	1.007.500	1.049.000	1.079.300
		7921350 Ordentliche Tilgung Land Laufzeit (mehr als 5 Jahre) / I-FONDS-DARLEHEN	*266.100,00*	*0*	***0***	*0*	*0*	*0*
		7921351 Ordentliche Tilgung Land Laufzeit (mehr als 5 Jahre) / SANIERUNG GYMNASIUM	*43.240,84*	*0*	***0***	*0*	*0*	*0*
		7926350 Ordentliche Tilgung I-Fonds-Darlehen	*0,00*	*301.600*	***321.200***	*371.700*	*472.000*	*535.000*
		7926351 Ordentliche Tilgung I-Fonds-Darlehen SANIERUNG GYMNASIUM	*0,00*	*43.300*	***42.700***	*33.200*	*21.300*	*12.700*
		7927350 Ordentliche Tilgung Kreditinstitute Laufzeit (mehr als 5 Jahre)	*720.722,04*	*756.600*	***632.900***	*602.600*	*555.700*	*531.600*
		7927360 Außerordentliche Tilgung Kreditinstitute Laufzeit (mehr als 5 Jahre)	*0,00*	*0*	***1.843.800***	*0*	*0*	*0*
795	41	- Auszahlungen aus der Gewährung von Darlehen zur Anlage liquider Mittel	0,00	0	**0**	0	0	0
793	42	- Tilgung von Kassenkrediten (ohne Kontokorrent)	0,00	0	**0**	0	0	0
	43	**= Saldo aus Finanzierungstätigkeit**	**510.437,12**	**649.500**	**-1.737.600**	**-113.700**	**-517.000**	**-547.300**
	44	**= Finanzmittelsaldo (Zeilen 36 + 43)**	**605.445,87**	**-1.181.200**	**-4.573.400**	**-1.409.100**	**339.200**	**-1.809.900**
	44b	**= Saldo des Finanzplans**	**605.445,87**	**-1.181.200**	**-4.573.400**	**-1.409.100**	**339.200**	**-1.809.900**
	45	+ Finanzmittelbestand am Anfang des Haushaltsjahres	11.065.963,81	11.672.144	**10.490.944**	5.917.544	4.508.444	4.847.644
332	46	- Anfangsbestand Kassenkredite aus Kontokorrent	0,00	0	**0**	0	0	0
332	47	+ Endbestand Kassenkredite aus Kontokorrent	0,00	0	**0**	0	0	0
	48	**= Finanzmittelbestand zum Ende des Haushaltsjahres (Zeilen 44b bis 47)**	**11.671.409,68**	**10.490.944**	**5.917.544**	**4.508.444**	**4.847.644**	**3.037.744**

**** Ende der Liste "Finanzplan" ****

Teilfinanz-haushalte

Teilfinanzplan 2021

Gemeinde: 01 Kronshagen

Hauptproduktbereich 1 **Zentrale Verwaltung**
Produktbereich 11 **Innere Verwaltung**
Produktgruppe 111 **Verwaltungssteuerung und Service**
Produkt 11101 **Gemeindeorgane / Bürgermeister**

Ein- und Auszahlungsarten			Ergebnis des Vorvorjahres	Ansatz des Vorjahres	**Ansatz des Haushaltsjahres**	Verpflichtungsermächtigungen	Planung Haushaltsjahr + 1	Planung Haushaltsjahr + 2	Planung Haushaltsjahr + 3
			2019	2020	**2021**	2021	2022	2023	2024
			in EUR	in EUR	**in EUR**	in EUR	in EUR	in EUR	in EUR
1	2	3	4	5	**6**	7	8	9	10
		laufende Verwaltungstätigkeit							
641 642 646	5	+ privatrechtiche Leistungsentgelte	94,78	0	**0**	- - - - -	0	0	0
		6461000 Sonstige privatrechtliche Leistungsentgelte	*94,78*	*0*	***0***	- - - - -	*0*	*0*	*0*
	9	**= Einzahlungen aus laufender Verwaltungstätigkeit**	**94,78**	**0**	**0**	**- - - - -**	**0**	**0**	**0**
70	10	Personalauszahlungen	248.231,65	145.000	**146.900**	- - - - -	148.400	149.900	151.500
		7011000 Beamte/-innen	*135.675,98*	*90.400*	***92.000***	- - - - -	*92.900*	*93.800*	*94.800*
		7012000 Dienstbezüge Arbeitnehmer/-innen	*79.344,09*	*39.700*	***39.800***	- - - - -	*40.200*	*40.600*	*41.000*
		7022000 Beiträge zu Versorgungskassen Arbeitnehmer/-innen	*5.346,79*	*2.700*	***2.700***	- - - - -	*2.700*	*2.800*	*2.800*
		7032000 Beiträge zur gesetzlichen Sozialversicherung Arbeitnehmer/-innen	*16.737,88*	*8.300*	***8.400***	- - - - -	*8.500*	*8.600*	*8.700*
		7041000 Beihilfen, Unterstützungsleistungen und dgl. für Beschäftigte	*11.126,91*	*3.900*	***4.000***	- - - - -	*4.100*	*4.100*	*4.200*
71	11	+ Versorgungsauszahlungen	57.351,20	0	**0**	- - - - -	0	0	0
		7111000 Versorgungsbezüge Beamte/-innen	*57.351,20*	*0*	***0***	- - - - -	*0*	*0*	*0*
72	12	+ Auszahlungen für Sach- u. Dienstleistungen	34.463,75	71.600	**118.900**	- - - - -	39.400	40.000	40.500
		7232000 Auszahlungen für Leasing	*3.186,82*	*3.000*	***3.000***	- - - - -	*3.000*	*3.000*	*3.000*
		7251000 Haltung von Fahrzeugen	*3.830,71*	*1.000*	***1.500***	- - - - -	*1.500*	*1.500*	*1.600*
		7262000 Aus- und Fortbildung, Umschulung	*5.578,74*	*6.000*	***5.000***	- - - - -	*5.100*	*5.200*	*5.200*
		7271000 Besondere Verwaltungs- und Betriebsauszahlungen	*5.724,70*	*4.000*	***3.500***	- - - - -	*3.600*	*3.600*	*3.700*
		7291000 Auszahlungen für sonstige Dienstleistungen	*14.042,57*	*34.600*	***22.900***	- - - - -	*23.200*	*23.600*	*23.900*
		7291001 Auszahlungen für sonstige Dienstleistungen	*2.100,21*	*3.000*	***3.000***	- - - - -	*3.000*	*3.100*	*3.100*
		7291002 Jubiläumsfeier "750 Jahre Kronshagen"	*0,00*	*20.000*	***80.000***	- - - - -	*0*	*0*	*0*
74	15	+ sonstige Auszahlungen	91.949,32	111.500	**112.000**	- - - - -	112.100	112.200	112.400
		7411000 Sonstige Personal- und Versorgungsauszahlungen	*0,00*	*1.300*	***1.300***	- - - - -	*1.300*	*1.300*	*1.400*
		7421000 Auszahlungen für ehrenamtliche und sonstige Tätigkeit	*85.890,28*	*104.500*	***105.000***	- - - - -	*105.000*	*105.000*	*105.000*
		7429000 Sonstige Auszahlungen für die Inanspruchnahme von Rechten und Diensten	*0,00*	*300*	***0***	- - - - -	*0*	*0*	*0*
		7431000 Geschäftsauszahlungen	*5.924,64*	*5.200*	***5.500***	- - - - -	*5.600*	*5.700*	*5.800*
		7441000 Steuern, Versicherungen, Schadensfälle	*134,40*	*200*	***200***	- - - - -	*200*	*200*	*200*
	16	**= Auszahlungen aus laufender Verwaltungstätigkeit (= Zeilen 10 bis 15)**	**431.995,92**	**328.100**	**377.800**	**- - - - -**	**299.900**	**302.100**	**304.400**
	17	**Saldo aus laufender Verwaltungstätigkeit (= Zeilen 9 / 16)**	**-431.901,14**	**-328.100**	**-377.800**	**- - - - -**	**-299.900**	**-302.100**	**-304.400**
		Investitionstätigkeit							
	26	**= Summe der investiven Einzahlungen**	**0,00**	**0**	**0**	**0**	**0**	**0**	**0**
783	29	+ Auszahlungen für den Erwerb von beweglichem Anlagevermögen	0,00	1.500	**0**	0	0	0	0
		7832000 Ausz. aus d. Erwerb v. bewegl. Sachen d. Anlageverm. oberhalb d. Wertgrenze von 150,- €und unterhalb d. Wertgrenze von 1000,- €	*0,00*	*1.500*	***0***	*0*	*0*	*0*	*0*
	34	**= Summe der investiven Auszahlungen (Zeilen 27 bis 33)**	**0,00**	**1.500**	**0**	**0**	**0**	**0**	**0**
	35	**= Saldo aus Investitionstätigkeit (Zeilen 26 / 34)**	**0,00**	**-1.500**	**0**	**0**	**0**	**0**	**0**

Teilfinanzplan 2021

Gemeinde: 01 Kronshagen

Hauptproduktbereich	**1**	**Zentrale Verwaltung**
Produktbereich	**11**	**Innere Verwaltung**
Produktgruppe	**111**	**Verwaltungssteuerung und Service**
Produkt	**11101**	**Gemeindeorgane / Bürgermeister**

Ein- und Auszahlungsarten			Ergebnis des Vorvor-jahres	Ansatz des Vorjah-res	**Ansatz des Haus-haltsjahres**	Ver-pflich-tungs-ermäch-tigungen	Planung Haus-haltsjahr + 1	Planung Haus-haltsjahr + 2	Planung Haus-haltsjahr + 3
			2019	2020	**2021**	2021	2022	2023	2024
			in EUR	in EUR	**in EUR**	in EUR	in EUR	in EUR	in EUR
1	2	3	4	5	**6**	7	8	9	10
	36	**= Finanzmittelüberschuss/-fehlbetrag (Zeilen 17,35,35c und 35f)**	**-431.901,14**	**-329.600**	**-377.800**	**0**	**-299.900**	**-302.100**	**-304.400**

Teilfinanzplan 2021

Gemeinde: 01 Kronshagen

Hauptproduktbereich	**1**	**Zentrale Verwaltung**
Produktbereich	**11**	**Innere Verwaltung**
Produktgruppe	**111**	**Verwaltungssteuerung und Service**
Produkt	**11102**	**Hauptamt**

Ein- und Auszahlungsarten			Ergebnis des Vorvorjahres	Ansatz des Vorjahres	**Ansatz des Haushaltsjahres**	Verpflichtungsermächtigungen	Planung Haushaltsjahr + 1	Planung Haushaltsjahr + 2	Planung Haushaltsjahr + 3
			2019	2020	**2021**	2021	2022	2023	2024
			in EUR	in EUR	**in EUR**	in EUR	in EUR	in EUR	in EUR
1	2	3	4	5	**6**	7	8	9	10
		laufende Verwaltungstätigkeit							
70	10	Personalauszahlungen	49.427,11	0	**0**	- - - - -	0	0	0
		7011000 Beamte/-innen	*40.743,82*	*0*	***0***	- - - - -	*0*	*0*	*0*
		7012000 Dienstbezüge Arbeitnehmer/-innen	*4.198,74*	*0*	***0***	- - - - -	*0*	*0*	*0*
		7022000 Beiträge zu Versorgungskassen Arbeitnehmer/-innen	*293,59*	*0*	***0***	- - - - -	*0*	*0*	*0*
		7032000 Beiträge zur gesetzlichen Sozialversicherung Arbeitnehmer/-innen	*880,40*	*0*	***0***	- - - - -	*0*	*0*	*0*
		7041000 Beihilfen, Unterstützungsleistungen und dgl. für Beschäftigte	*3.310,56*	*0*	***0***	- - - - -	*0*	*0*	*0*
72	12	+ Auszahlungen für Sach- u. Dienstleistungen	3.625,04	0	**0**	- - - - -	0	0	0
		7262000 Aus- und Fortbildung, Umschulung	*3.483,49*	*0*	***0***	- - - - -	*0*	*0*	*0*
		7271000 Besondere Verwaltungs- und Betriebsauszahlungen	*141,55*	*0*	***0***	- - - - -	*0*	*0*	*0*
74	15	+ sonstige Auszahlungen	433,26	0	**0**	- - - - -	0	0	0
		7431000 Geschäftsauszahlungen	*433,26*	*0*	***0***	- - - - -	*0*	*0*	*0*
	16	**= Auszahlungen aus laufender Verwaltungstätigkeit (= Zeilen 10 bis 15)**	**53.485,41**	**0**	**0**	**- - - - -**	**0**	**0**	**0**
	17	**Saldo aus laufender Verwaltungstätigkeit (= Zeilen 9 / 16)**	**-53.485,41**	**0**	**0**	**- - - - -**	**0**	**0**	**0**
		Investitionstätigkeit							
783	29	+ Auszahlungen für den Erwerb von beweglichem Anlagevermögen	431,91	0	**0**	0	0	0	0
		7832000 Ausz. aus d. Erwerb v. bewegl. Sachen d. Anlageverm. oberhalb d. Wertgrenze von 150,- €und unterhalb d. Wertgrenze von 1000,- €	*431,91*	*0*	***0***	*0*	*0*	*0*	*0*
	34	**= Summe der investiven Auszahlungen (Zeilen 27 bis 33)**	**431,91**	**0**	**0**	**0**	**0**	**0**	**0**
	35	**= Saldo aus Investitionstätigkeit (Zeilen 26 / 34)**	**-431,91**	**0**	**0**	**0**	**0**	**0**	**0**
	36	**= Finanzmittelüberschuss/-fehlbetrag (Zeilen 17,35,35d und 35f)**	**-53.917,32**	**0**	**0**	**0**	**0**	**0**	**0**

Teilfinanzplan 2021

Gemeinde: 01 Kronshagen

Hauptproduktbereich	**1**	**Zentrale Verwaltung**
Produktbereich	**11**	**Innere Verwaltung**
Produktgruppe	**111**	**Verwaltungssteuerung und Service**
Produkt	**11103**	**Gleichstellungsbeauftragte**

Ein- und Auszahlungsarten			Ergebnis des Vorvorjahres	Ansatz des Vorjahres	**Ansatz des Haushaltsjahres**	Verpflichtungsermächtigungen	Planung Haushaltsjahr + 1	Planung Haushaltsjahr + 2	Planung Haushaltsjahr + 3
			2019	2020	**2021**	2021	2022	2023	2024
			in EUR	in EUR	**in EUR**	in EUR	in EUR	in EUR	in EUR
1	2	3	4	5	**6**	7	8	9	10
		laufende Verwaltungstätigkeit							
63	4	+ öffentlich-rechtliche Leistungsentgelte	267,80	100	**100**	- - - - -	100	100	100
		6321000 Benutzungsgebühren und ähnliche Entgelte	*267,80*	*100*	***100***	- - - - -	*100*	*100*	*100*
	9	**= Einzahlungen aus laufender Verwaltungstätigkeit**	**267,80**	**100**	**100**	**- - - - -**	**100**	**100**	**100**
70	10	Personalauszahlungen	38.866,17	40.000	**40.300**	- - - - -	40.700	41.000	41.500
		7012000 Dienstbezüge Arbeitnehmer/-innen	*30.326,27*	*31.200*	***31.300***	- - - - -	*31.600*	*31.900*	*32.200*
		7022000 Beiträge zu Versorgungskassen Arbeitnehmer/-innen	*2.078,48*	*2.100*	***2.100***	- - - - -	*2.100*	*2.100*	*2.200*
		7032000 Beiträge zur gesetzlichen Sozialversicherung Arbeitnehmer/-innen	*6.325,96*	*6.500*	***6.600***	- - - - -	*6.700*	*6.700*	*6.800*
		7041000 Beihilfen, Unterstützungsleistungen und dgl. für Beschäftigte	*135,46*	*200*	***300***	- - - - -	*300*	*300*	*300*
72	12	+ Auszahlungen für Sach- u. Dienstleistungen	1.227,39	800	**800**	- - - - -	800	800	800
		7262000 Aus- und Fortbildung, Umschulung	*1.227,39*	*800*	***800***	- - - - -	*800*	*800*	*800*
74	15	+ sonstige Auszahlungen	4.352,70	4.500	**5.000**	- - - - -	5.100	5.200	5.300
		7431000 Geschäftsauszahlungen	*4.352,70*	*4.500*	***5.000***	- - - - -	*5.100*	*5.200*	*5.300*
	16	**= Auszahlungen aus laufender Verwaltungstätigkeit (= Zeilen 10 bis 15)**	**44.446,26**	**45.300**	**46.100**	**- - - - -**	**46.600**	**47.000**	**47.600**
	17	**Saldo aus laufender Verwaltungstätigkeit (= Zeilen 9 / 16)**	**-44.178,46**	**-45.200**	**-46.000**	**- - - - -**	**-46.500**	**-46.900**	**-47.500**
		Investitionstätigkeit							
	36	**= Finanzmittelüberschuss/-fehlbetrag (Zeilen 17,35,35d und 35f)**	**-44.178,46**	**-45.200**	**-46.000**	**0**	**-46.500**	**-46.900**	**-47.500**

Teilfinanzplan 2021

Gemeinde: 01 Kronshagen

Hauptproduktbereich	**1**	**Zentrale Verwaltung**
Produktbereich	**11**	**Innere Verwaltung**
Produktgruppe	**111**	**Verwaltungssteuerung und Service**
Produkt	**11104**	**Finanzverwaltung**

Ein- und Auszahlungsarten			Ergebnis des Vorvorjahres	Ansatz des Vorjahres	**Ansatz des Haushaltsjahres**	Verpflichtungsermächtigungen	Planung Haushaltsjahr + 1	Planung Haushaltsjahr + 2	Planung Haushaltsjahr + 3
			2019	2020	**2021**	2021	2022	2023	2024
			in EUR	in EUR	**in EUR**	in EUR	in EUR	in EUR	in EUR
1	2	3	4	5	**6**	7	8	9	10
		laufende Verwaltungstätigkeit							
63	4	+ öffentlich-rechtliche Leistungsentgelte	640,60	0	**0**	- - - - -	0	0	0
		6311000 Verwaltungsgebühren	*640,60*	*0*	***0***	- - - - -	*0*	*0*	*0*
648	6	+ Kostenerstattungen und Kostenumlagen	2.170,00	0	**0**	- - - - -	0	0	0
		6482000 Einzahlungen aus Kostenerstattungen, Kostenumlagen Gemeinden (GV)	*2.170,00*	*0*	***0***	- - - - -	*0*	*0*	*0*
65	7	+ sonstige Einzahlungen	11.108,42	0	**0**	- - - - -	0	0	0
		6562000 Säumniszuschläge (Absummierungskonto)	*5.181,51*	*0*	***0***	- - - - -	*0*	*0*	*0*
		6562001 Säumniszuschläge	*5.926,91*	*0*	***0***	- - - - -	*0*	*0*	*0*
	9	**= Einzahlungen aus laufender Verwaltungstätigkeit**	**13.919,02**	**0**	**0**	**- - - - -**	**0**	**0**	**0**
70	10	Personalauszahlungen	237.982,67	0	**0**	- - - - -	0	0	0
		7011000 Beamte/-innen	*36.934,10*	*0*	***0***	- - - - -	*0*	*0*	*0*
		7012000 Dienstbezüge Arbeitnehmer/-innen	*155.308,12*	*0*	***0***	- - - - -	*0*	*0*	*0*
		7022000 Beiträge zu Versorgungskassen Arbeitnehmer/-innen	*10.783,56*	*0*	***0***	- - - - -	*0*	*0*	*0*
		7032000 Beiträge zur gesetzlichen Sozialversicherung Arbeitnehmer/-innen	*31.382,78*	*0*	***0***	- - - - -	*0*	*0*	*0*
		7041000 Beihilfen, Unterstützungsleistungen und dgl. für Beschäftigte	*3.574,11*	*0*	***0***	- - - - -	*0*	*0*	*0*
72	12	+ Auszahlungen für Sach- u. Dienstleistungen	2.862,29	0	**0**	- - - - -	0	0	0
		7262000 Aus- und Fortbildung, Umschulung	*559,30*	*0*	***0***	- - - - -	*0*	*0*	*0*
		7271000 Besondere Verwaltungs- und Betriebsauszahlungen	*2.302,99*	*0*	***0***	- - - - -	*0*	*0*	*0*
74	15	+ sonstige Auszahlungen	7.218,52	0	**0**	- - - - -	0	0	0
		7431000 Geschäftsauszahlungen	*7.218,52*	*0*	***0***	- - - - -	*0*	*0*	*0*
	16	**= Auszahlungen aus laufender Verwaltungstätigkeit (= Zeilen 10 bis 15)**	**248.063,48**	**0**	**0**	**- - - - -**	**0**	**0**	**0**
	17	**Saldo aus laufender Verwaltungstätigkeit (= Zeilen 9 / 16)**	**-234.144,46**	**0**	**0**	**- - - - -**	**0**	**0**	**0**
		Investitionstätigkeit							
	36	**= Finanzmittelüberschuss/-fehlbetrag (Zeilen 17,35,35d und 35f)**	**-234.144,46**	**0**	**0**	**0**	**0**	**0**	**0**

Teilfinanzplan 2021

Gemeinde: 01 Kronshagen

Hauptproduktbereich	**1**	**Zentrale Verwaltung**
Produktbereich	**11**	**Innere Verwaltung**
Produktgruppe	**111**	**Verwaltungssteuerung und Service**
Produkt	**11105**	**Personalrat**

Ein- und Auszahlungsarten			Ergebnis des Vorvor-jahres	Ansatz des Vorjah-res	**Ansatz des Haus-haltsjahres**	Ver-pflich-tungs-ermäch-tigungen	Planung Haus-haltsjahr + 1	Planung Haus-haltsjahr + 2	Planung Haus-haltsjahr + 3
			2019	2020	**2021**	2021	2022	2023	2024
			in EUR	in EUR	**in EUR**	in EUR	in EUR	in EUR	in EUR
1	2	3	4	5	**6**	7	8	9	10
		laufende Verwaltungstätigkeit							
72	12	+ Auszahlungen für Sach- u. Dienstleistungen	3.090,40	1.200	**1.200**	- - - - -	1.200	1.200	1.200
		7262000 Aus- und Fortbildung, Umschulung	*3.090,40*	*1.200*	***1.200***	- - - - -	*1.200*	*1.200*	*1.200*
74	15	+ sonstige Auszahlungen	367,92	600	**600**	- - - - -	600	600	600
		7411000 Sonstige Personal- und Versorgungsauszahlungen	*0,00*	*200*	***200***	- - - - -	*200*	*200*	*200*
		7431000 Geschäftsauszahlungen	*367,92*	*400*	***400***	- - - - -	*400*	*400*	*400*
	16	**= Auszahlungen aus laufender Verwaltungstätigkeit (= Zeilen 10 bis 15)**	**3.458,32**	**1.800**	**1.800**	**- - - - -**	**1.800**	**1.800**	**1.800**
	17	**Saldo aus laufender Verwaltungstätigkeit (= Zeilen 9 / 16)**	**-3.458,32**	**-1.800**	**-1.800**	**- - - - -**	**-1.800**	**-1.800**	**-1.800**
		Investitionstätigkeit							
	36	**= Finanzmittelüberschuss/-fehlbetrag (Zeilen 17,35,35d und 35f)**	**-3.458,32**	**-1.800**	**-1.800**	**0**	**-1.800**	**-1.800**	**-1.800**

Teilfinanzplan 2021

Gemeinde: 01 Kronshagen

Hauptproduktbereich 1 **Zentrale Verwaltung**
Produktbereich 11 **Innere Verwaltung**
Produktgruppe 111 **Verwaltungssteuerung und Service**
Produkt 11106 **allg. Innere Verwaltung**

Ein- und Auszahlungsarten			Ergebnis des Vorvorjahres	Ansatz des Vorjahres	**Ansatz des Haushaltsjahres**	Verpflichtungsermächtigungen	Planung Haushaltsjahr + 1	Planung Haushaltsjahr + 2	Planung Haushaltsjahr + 3
			2019	2020	**2021**	2021	2022	2023	2024
			in EUR	in EUR	**in EUR**	in EUR	in EUR	in EUR	in EUR
1	2	3	4	5	**6**	7	8	9	10
		laufende Verwaltungstätigkeit							
641 642 646	5	+ privatrechtiche Leistungsentgelte	1.085,22	400	**400**	- - - - -	400	400	400
		6411000 Mieten und Pachten	*82,31*	*0*	***0***	- - - - -	*0*	*0*	*0*
		6461000 Sonstige privatrechtliche Leistungsentgelte	*1.002,91*	*400*	***400***	- - - - -	*400*	*400*	*400*
648	6	+ Kostenerstattungen und Kostenumlagen	174.257,62	62.100	**0**	- - - - -	0	0	0
		6481000 Einzahlungen aus Kostenerstattungen, Kostenumlagen Land	*20.976,00*	*62.100*	***0***	- - - - -	*0*	*0*	*0*
		6482000 Einzahlungen aus Kostenerstattungen, Kostenumlagen Gemeinden (GV)	*3.436,00*	*0*	***0***	- - - - -	*0*	*0*	*0*
		6483000 Einzahlungen aus Kostenerstattungen, Kostenumlagen Zweckverbände	*148.472,29*	*0*	***0***	- - - - -	*0*	*0*	*0*
		6484000 Einzahlungen aus Kostenerstattungen, Kostenumlagen sonst. öffentl. Bereich	*1.373,33*	*0*	***0***	- - - - -	*0*	*0*	*0*
	9	**= Einzahlungen aus laufender Verwaltungstätigkeit**	**175.342,84**	**62.500**	**400**	**- - - - -**	**400**	**400**	**400**
70	10	Personalauszahlungen	816.078,63	0	**0**	- - - - -	0	0	0
		7011000 Beamte/-innen	*73.160,96*	*0*	***0***	- - - - -	*0*	*0*	*0*
		7012000 Dienstbezüge Arbeitnehmer/-innen	*363.718,76*	*0*	***0***	- - - - -	*0*	*0*	*0*
		7021000 Beiträge zu Versorgungskassen für Beamte/-innen	*10.401,30*	*0*	***0***	- - - - -	*0*	*0*	*0*
		7021001 Beiträge zur Versorgungsausgleichskasse	*299.183,30*	*0*	***0***	- - - - -	*0*	*0*	*0*
		7021002 Solidarumlage Versorgungsausgleichskasse	*30.725,70*	*0*	***0***	- - - - -	*0*	*0*	*0*
		7022000 Beiträge zu Versorgungskassen Arbeitnehmer/-innen	*24.953,94*	*0*	***0***	- - - - -	*0*	*0*	*0*
		7032000 Beiträge zur gesetzlichen Sozialversicherung Arbeitnehmer/-innen	*75.862,94*	*0*	***0***	- - - - -	*0*	*0*	*0*
		7041000 Beihilfen, Unterstützungsleistungen und dgl. für Beschäftigte	*-61.928,27*	*0*	***0***	- - - - -	*0*	*0*	*0*
71	11	+ Versorgungsauszahlungen	71.655,33	0	**0**	- - - - -	0	0	0
		7111001 Zuführung zur Versorgungsrücklage Versorgungsempfänger/in	*13.743,18*	*0*	***0***	- - - - -	*0*	*0*	*0*
		7141000 Beihilfen, Unterstützungsleistungen für Versorgungsempfänger	*57.912,15*	*0*	***0***	- - - - -	*0*	*0*	*0*
72	12	+ Auszahlungen für Sach- u. Dienstleistungen	138.020,60	240.700	**284.500**	- - - - -	130.700	123.700	122.900
		7211000 Auszahlungen für Unterhaltung der Grundstücke und baulichen Anlagen	*39.523,76*	*36.000*	***43.000***	- - - - -	*43.000*	*35.000*	*33.000*
		7211005 Wartungskosten	*0,00*	*12.000*	***13.000***	- - - - -	*13.000*	*13.000*	*13.000*
		7241000 Auszahlungen für Bewirtschaftung der Grundstücke, baulichen Anlagen, u.s.w.	*50.119,14*	*45.000*	***45.000***	- - - - -	*45.700*	*46.400*	*47.100*
		7251000 Haltung von Fahrzeugen	*11.339,55*	*11.500*	***11.500***	- - - - -	*11.700*	*11.800*	*12.000*
		7261000 Dienst- und Schutzbekleidung, persönliche Ausrüstungsgegenstände	*899,94*	*0*	***300***	- - - - -	*300*	*300*	*300*
		7262000 Aus- und Fortbildung, Umschulung	*30.582,84*	*13.000*	***16.000***	- - - - -	*11.200*	*11.300*	*11.500*
		7271000 Besondere Verwaltungs- und Betriebsauszahlungen	*5.555,37*	*5.700*	***5.700***	- - - - -	*5.800*	*5.900*	*6.000*
		7271004 Corona-bedingte Mehrauszahlungen	*0,00*	*117.500*	***150.000***	- - - - -	*0*	*0*	*0*
74	15	+ sonstige Auszahlungen	587.385,50	109.100	**136.300**	- - - - -	138.400	140.400	142.500
		7411000 Sonstige Personal- und Versorgungsauszahlungen	*3.651,61*	*2.300*	***2.300***	- - - - -	*2.300*	*2.300*	*2.300*

Teilfinanzplan 2021

Gemeinde: 01 Kronshagen

Hauptproduktbereich	**1**	**Zentrale Verwaltung**
Produktbereich	**11**	**Innere Verwaltung**
Produktgruppe	**111**	**Verwaltungssteuerung und Service**
Produkt	**11106**	**allg. Innere Verwaltung**

		Ein- und Auszahlungsarten	Ergebnis des Vorvor-jahres	Ansatz des Vorjah-res	**Ansatz des Haus-haltsjahres**	Ver-pflich-tungs-ermäch-tigungen	Planung Haus-haltsjahr + 1	Planung Haus-haltsjahr + 2	Planung Haus-haltsjahr + 3
			2019	2020	**2021**	2021	2022	2023	2024
			in EUR	in EUR	**in EUR**	in EUR	in EUR	in EUR	in EUR
1	2	3	4	5	**6**	7	8	9	10
		7429000 Sonstige Auszahlungen für die Inanspruchnahme von Rechten und Diensten	*28.525,33*	*32.100*	***32.000***	- - - - -	*32.500*	*33.000*	*33.500*
		7431000 Geschäftsauszahlungen	*76.305,99*	*64.200*	***91.500***	- - - - -	*92.900*	*94.300*	*95.700*
		7441000 Steuern, Versicherungen, Schadensfälle	*10.194,39*	*10.500*	***10.500***	- - - - -	*10.700*	*10.800*	*11.000*
		7453000 Erstattung für Auszahlungen von Dritten aus laufender Verwaltungstätigkeit Zweckverbände und dergl.	*429.743,58*	*0*	***0***	- - - - -	*0*	*0*	*0*
		7454000 Erstattung für Auszahlungen von Dritten aus laufender Verwaltungstätigkeit sonstiger öffentlicher Bereich	*38.964,60*	*0*	***0***	- - - - -	*0*	*0*	*0*
	16	**= Auszahlungen aus laufender Verwaltungstätigkeit (= Zeilen 10 bis 15)**	**1.613.140,06**	**349.800**	**420.800**	**- - - - -**	**269.100**	**264.100**	**265.400**
	17	**Saldo aus laufender Verwaltungstätigkeit (= Zeilen 9 / 16)**	**-1.437.797,22**	**-287.300**	**-420.400**	**- - - - -**	**-268.700**	**-263.700**	**-265.000**
		Investitionstätigkeit							
	26	**= Summe der investiven Einzahlungen**	**0,00**	**0**	**0**	**0**	**0**	**0**	**0**
781	27	Auszahlungen von Zuweisungen und Zuschüssen für Investitionen und Investitionsförderungsmaßnahmen	5.063,58	20.000	**0**	0	0	0	0
		7813000 Zuweisungen und Zuschüsse f. Investitionen u. Investitionsfördermaßn. Zweckverbände u. dergl.	*5.063,58*	*20.000*	***0***	*0*	*0*	*0*	*0*
783	29	+ Auszahlungen für den Erwerb von beweglichem Anlagevermögen	14.206,21	106.000	**44.000**	0	10.000	10.000	10.000
		7831000 Ausz. aus d. Erwerb v. bewegl. Sachen d. Anlageverm. oberhalb d. Wertgrenze von 1000,- Euro	*0,00*	*96.000*	***24.000***	*0*	*0*	*0*	*0*
		7832000 Ausz. aus d. Erwerb v. bewegl. Sachen d. Anlageverm. oberhalb d. Wertgrenze von 150,- €und unterhalb d. Wertgrenze von 1000,- €	*14.206,21*	*10.000*	***20.000***	*0*	*10.000*	*10.000*	*10.000*
	34	**= Summe der investiven Auszahlungen (Zeilen 27 bis 33)**	**19.269,79**	**126.000**	**44.000**	**0**	**10.000**	**10.000**	**10.000**
	35	**= Saldo aus Investitionstätigkeit (Zeilen 26 / 34)**	**-19.269,79**	**-126.000**	**-44.000**	**0**	**-10.000**	**-10.000**	**-10.000**
	36	**= Finanzmittelüberschuss/-fehlbetrag (Zeilen 17,35,35c und 35f)**	**-1.457.067,01**	**-413.300**	**-464.400**	**0**	**-278.700**	**-273.700**	**-275.000**

Teilfinanzplan 2021

Gemeinde: 01 Kronshagen

Hauptproduktbereich 1 **Zentrale Verwaltung**
Produktbereich 11 **Innere Verwaltung**
Produktgruppe 111 **Verwaltungssteuerung und Service**
Produkt 11107 **Gebäudeservice u. - reinigung**

Ein- und Auszahlungsarten			Ergebnis des Vorvorjahres	Ansatz des Vorjahres	**Ansatz des Haushaltsjahres**	Verpflichtungsermächtigungen	Planung Haushaltsjahr + 1	Planung Haushaltsjahr + 2	Planung Haushaltsjahr + 3
			2019	2020	**2021**	2021	2022	2023	2024
			in EUR	in EUR	**in EUR**	in EUR	in EUR	in EUR	in EUR
1	2	3	4	5	**6**	7	8	9	10
		laufende Verwaltungstätigkeit							
641 642 646	5	+ privatrechtiche Leistungsentgelte	395,94	0	**0**	- - - - -	0	0	0
		6461001 Ersatzleistungen für Schadensfälle	*395,94*	*0*	***0***	- - - - -	*0*	*0*	*0*
	9	**= Einzahlungen aus laufender Verwaltungstätigkeit**	**395,94**	**0**	**0**	**- - - - -**	**0**	**0**	**0**
70	10	Personalauszahlungen	102.307,63	110.000	**129.100**	- - - - -	130.700	132.200	133.700
		7011000 Beamte/-innen	*3.357,63*	*0*	***0***	- - - - -	*0*	*0*	*0*
		7012000 Dienstbezüge Arbeitnehmer/-innen	*76.880,33*	*85.700*	***100.200***	- - - - -	*101.400*	*102.600*	*103.800*
		7022000 Beiträge zu Versorgungskassen Arbeitnehmer/-innen	*5.237,87*	*5.800*	***6.800***	- - - - -	*6.900*	*7.000*	*7.000*
		7032000 Beiträge zur gesetzlichen Sozialversicherung Arbeitnehmer/-innen	*16.243,96*	*17.800*	***21.200***	- - - - -	*21.500*	*21.700*	*22.000*
		7041000 Beihilfen, Unterstützungsleistungen und dgl. für Beschäftigte	*587,84*	*700*	***900***	- - - - -	*900*	*900*	*900*
72	12	+ Auszahlungen für Sach- u. Dienstleistungen	78.041,19	108.400	**101.400**	- - - - -	102.900	104.300	105.800
		7232000 Auszahlungen für Leasing	*2.259,96*	*2.400*	***2.400***	- - - - -	*2.400*	*2.400*	*2.400*
		7241000 Auszahlungen für Bewirtschaftung der Grundstücke, baulichen Anlagen, u.s.w.	*68.402,44*	*98.000*	***90.000***	- - - - -	*91.400*	*92.700*	*94.100*
		7251000 Haltung von Fahrzeugen	*4.434,10*	*5.000*	***6.000***	- - - - -	*6.100*	*6.200*	*6.300*
		7261000 Dienst- und Schutzbekleidung, persönliche Ausrüstungsgegenstände	*781,49*	*1.000*	***1.000***	- - - - -	*1.000*	*1.000*	*1.000*
		7262000 Aus- und Fortbildung, Umschulung	*75,69*	*0*	***0***	- - - - -	*0*	*0*	*0*
		7271000 Besondere Verwaltungs- und Betriebsauszahlungen	*2.087,51*	*2.000*	***2.000***	- - - - -	*2.000*	*2.000*	*2.000*
74	15	+ sonstige Auszahlungen	186,99	500	**300**	- - - - -	300	300	300
		7431000 Geschäftsauszahlungen	*186,99*	*500*	***300***	- - - - -	*300*	*300*	*300*
	16	**= Auszahlungen aus laufender Verwaltungstätigkeit (= Zeilen 10 bis 15)**	**180.535,81**	**218.900**	**230.800**	**- - - - -**	**233.900**	**236.800**	**239.800**
	17	**Saldo aus laufender Verwaltungstätigkeit (= Zeilen 9 / 16)**	**-180.139,87**	**-218.900**	**-230.800**	**- - - - -**	**-233.900**	**-236.800**	**-239.800**
		Investitionstätigkeit							
	26	**= Summe der investiven Einzahlungen**	**0,00**	**0**	**0**	**0**	**0**	**0**	**0**
781	27	Auszahlungen von Zuweisungen und Zuschüssen für Investitionen und Investitionsförderungsmaßnahmen	5.063,58	0	**0**	0	0	0	0
		7813000 Zuweisungen und Zuschüsse f. Investitionen u. Investitionsfördermaßn. Zweckverbände u. dergl.	*5.063,58*	*0*	***0***	*0*	*0*	*0*	*0*
783	29	+ Auszahlungen für den Erwerb von beweglichem Anlagevermögen	4.333,98	10.000	**10.000**	0	5.000	5.000	5.000
		7832000 Ausz. aus d. Erwerb v. bewegl. Sachen d. Anlageverm. oberhalb d. Wertgrenze von 150,- €und unterhalb d. Wertgrenze von 1000,- €	*4.333,98*	*10.000*	***10.000***	*0*	*5.000*	*5.000*	*5.000*
	34	**= Summe der investiven Auszahlungen (Zeilen 27 bis 33)**	**9.397,56**	**10.000**	**10.000**	**0**	**5.000**	**5.000**	**5.000**
	35	**= Saldo aus Investitionstätigkeit (Zeilen 26 / 34)**	**-9.397,56**	**-10.000**	**-10.000**	**0**	**-5.000**	**-5.000**	**-5.000**
	36	**= Finanzmittelüberschuss/-fehlbetrag (Zeilen 17,35,35c und 35f)**	**-189.537,43**	**-228.900**	**-240.800**	**0**	**-238.900**	**-241.800**	**-244.800**

Teilfinanzplan 2021

Gemeinde: 01 Kronshagen

Hauptproduktbereich	**1**	**Zentrale Verwaltung**
Produktbereich	**11**	**Innere Verwaltung**
Produktgruppe	**111**	**Verwaltungssteuerung und Service**
Produkt	**11108**	**Bauverwaltung**

Ein- und Auszahlungsarten			Ergebnis des Vorvorjahres	Ansatz des Vorjahres	**Ansatz des Haushaltsjahres**	Verpflichtungsermächtigungen	Planung Haushaltsjahr + 1	Planung Haushaltsjahr + 2	Planung Haushaltsjahr + 3
			2019	2020	**2021**	2021	2022	2023	2024
			in EUR	in EUR	**in EUR**	in EUR	in EUR	in EUR	in EUR
1	2	3	4	5	**6**	7	8	9	10
		laufende Verwaltungstätigkeit							
63	4	+ öffentlich-rechtliche Leistungsentgelte	18.193,00	0	**0**	- - - - -	0	0	0
		6311000 Verwaltungsgebühren	*18.193,00*	*0*	***0***	- - - - -	*0*	*0*	*0*
641 642 646	5	+ privatrechtiche Leistungsentgelte	197,20	0	**0**	- - - - -	0	0	0
		6461000 Sonstige privatrechtliche Leistungsentgelte	*197,20*	*0*	***0***	- - - - -	*0*	*0*	*0*
	9	**= Einzahlungen aus laufender Verwaltungstätigkeit**	**18.390,20**	**0**	**0**	**- - - - -**	**0**	**0**	**0**
70	10	Personalauszahlungen	214.602,63	0	**0**	- - - - -	0	0	0
		7011000 Beamte/-innen	*50.768,84*	*0*	***0***	- - - - -	*0*	*0*	*0*
		7012000 Dienstbezüge Arbeitnehmer/-innen	*125.184,75*	*0*	***0***	- - - - -	*0*	*0*	*0*
		7022000 Beiträge zu Versorgungskassen Arbeitnehmer/-innen	*8.288,59*	*0*	***0***	- - - - -	*0*	*0*	*0*
		7032000 Beiträge zur gesetzlichen Sozialversicherung Arbeitnehmer/-innen	*25.788,29*	*0*	***0***	- - - - -	*0*	*0*	*0*
		7041000 Beihilfen, Unterstützungsleistungen und dgl. für Beschäftigte	*4.572,16*	*0*	***0***	- - - - -	*0*	*0*	*0*
71	11	+ Versorgungsauszahlungen	55,22	0	**0**	- - - - -	0	0	0
		7111000 Versorgungsbezüge Beamte/-innen	*55,22*	*0*	***0***	- - - - -	*0*	*0*	*0*
72	12	+ Auszahlungen für Sach- u. Dienstleistungen	9.850,12	0	**0**	- - - - -	0	0	0
		7262000 Aus- und Fortbildung, Umschulung	*9.344,28*	*0*	***0***	- - - - -	*0*	*0*	*0*
		7271000 Besondere Verwaltungs- und Betriebsauszahlungen	*505,84*	*0*	***0***	- - - - -	*0*	*0*	*0*
74	15	+ sonstige Auszahlungen	13.724,11	0	**0**	- - - - -	0	0	0
		7431000 Geschäftsauszahlungen	*13.724,11*	*0*	***0***	- - - - -	*0*	*0*	*0*
	16	**= Auszahlungen aus laufender Verwaltungstätigkeit (= Zeilen 10 bis 15)**	**238.232,08**	**0**	**0**	**- - - - -**	**0**	**0**	**0**
	17	**Saldo aus laufender Verwaltungstätigkeit (= Zeilen 9 / 16)**	**-219.841,88**	**0**	**0**	**- - - - -**	**0**	**0**	**0**
		Investitionstätigkeit							
783	29	+ Auszahlungen für den Erwerb von beweglichem Anlagevermögen	249,00	0	**0**	0	0	0	0
		7832000 Ausz. aus d. Erwerb v. bewegl. Sachen d. Anlageverm. oberhalb d. Wertgrenze von 150,- €und unterhalb d. Wertgrenze von 1000,- €	*249,00*	*0*	***0***	*0*	*0*	*0*	*0*
	34	**= Summe der investiven Auszahlungen (Zeilen 27 bis 33)**	**249,00**	**0**	**0**	**0**	**0**	**0**	**0**
	35	**= Saldo aus Investitionstätigkeit (Zeilen 26 / 34)**	**-249,00**	**0**	**0**	**0**	**0**	**0**	**0**
	36	**= Finanzmittelüberschuss/-fehlbetrag (Zeilen 17,35,35c und 35f)**	**-220.090,88**	**0**	**0**	**0**	**0**	**0**	**0**

Teilfinanzplan 2021

Gemeinde: 01 Kronshagen

Hauptproduktbereich	**1**	**Zentrale Verwaltung**
Produktbereich	**11**	**Innere Verwaltung**
Produktgruppe	**111**	**Verwaltungssteuerung und Service**
Produkt	**11109**	**Liegenschaftsverwaltung**

Ein- und Auszahlungsarten			Ergebnis des Vorvorjahres	Ansatz des Vorjahres	**Ansatz des Haushaltsjahres**	Verpflichtungsermächtigungen	Planung Haushaltsjahr + 1	Planung Haushaltsjahr + 2	Planung Haushaltsjahr + 3
			2019	2020	**2021**	2021	2022	2023	2024
			in EUR	in EUR	**in EUR**	in EUR	in EUR	in EUR	in EUR
1	2	3	4	5	**6**	7	8	9	10
		laufende Verwaltungstätigkeit							
641 642 646	5	+ privatrechtiche Leistungsentgelte	202.346,99	0	**0**	- - - - -	0	0	0
		6411000 Mieten und Pachten	*201.473,35*	*0*	***0***	- - - - -	*0*	*0*	*0*
		6461000 Sonstige privatrechtliche Leistungsentgelte	*694,50*	*0*	***0***	- - - - -	*0*	*0*	*0*
		6461001 Ersatzleistungen für Schadensfälle	*179,14*	*0*	***0***	- - - - -	*0*	*0*	*0*
	9	**= Einzahlungen aus laufender Verwaltungstätigkeit**	**202.346,99**	**0**	**0**	**- - - - -**	**0**	**0**	**0**
70	10	Personalauszahlungen	19.575,47	0	**0**	- - - - -	0	0	0
		7011000 Beamte/-innen	*3.246,10*	*0*	***0***	- - - - -	*0*	*0*	*0*
		7012000 Dienstbezüge Arbeitnehmer/-innen	*12.533,08*	*0*	***0***	- - - - -	*0*	*0*	*0*
		7022000 Beiträge zu Versorgungskassen Arbeitnehmer/-innen	*854,45*	*0*	***0***	- - - - -	*0*	*0*	*0*
		7032000 Beiträge zur gesetzlichen Sozialversicherung Arbeitnehmer/-innen	*2.627,86*	*0*	***0***	- - - - -	*0*	*0*	*0*
		7041000 Beihilfen, Unterstützungsleistungen und dgl. für Beschäftigte	*313,98*	*0*	***0***	- - - - -	*0*	*0*	*0*
72	12	+ Auszahlungen für Sach- u. Dienstleistungen	96.159,32	0	**0**	- - - - -	0	0	0
		7211000 Auszahlungen für Unterhaltung der Grundstücke und baulichen Anlagen	*34.805,24*	*0*	***0***	- - - - -	*0*	*0*	*0*
		7241000 Auszahlungen für Bewirtschaftung der Grundstücke, baulichen Anlagen, u.s.w.	*61.354,08*	*0*	***0***	- - - - -	*0*	*0*	*0*
73	14	+ Transferauszahlungen	532,84	0	**0**	- - - - -	0	0	0
		7373000 Allgemeine Umlagen Zweckverbänden und der	*532,84*	*0*	***0***	- - - - -	*0*	*0*	*0*
74	15	+ sonstige Auszahlungen	10.601,81	0	**0**	- - - - -	0	0	0
		7431000 Geschäftsauszahlungen	*4.855,20*	*0*	***0***	- - - - -	*0*	*0*	*0*
		7458000 Erstattung für Auszahlungen von Dritten aus laufender Verwaltungstätigkeit übrige Bereiche	*5.746,61*	*0*	***0***	- - - - -	*0*	*0*	*0*
	16	**= Auszahlungen aus laufender Verwaltungstätigkeit (= Zeilen 10 bis 15)**	**126.869,44**	**0**	**0**	**- - - - -**	**0**	**0**	**0**
	17	**Saldo aus laufender Verwaltungstätigkeit (= Zeilen 9 / 16)**	**75.477,55**	**0**	**0**	**- - - - -**	**0**	**0**	**0**
		Investitionstätigkeit							
	26	**= Summe der investiven Einzahlungen**	**0,00**	**0**	**0**	**0**	**0**	**0**	**0**
783	29	+ Auszahlungen für den Erwerb von beweglichem Anlagevermögen	285.433,31	0	**0**	0	0	0	0
		7831000 Ausz. aus d. Erwerb v. bewegl. Sachen d. Anlageverm. oberhalb d. Wertgrenze von 1000,- Euro	*284.043,39*	*0*	***0***	*0*	*0*	*0*	*0*
		7832000 Ausz. aus d. Erwerb v. bewegl. Sachen d. Anlageverm. oberhalb d. Wertgrenze von 150,- €und unterhalb d. Wertgrenze von 1000,- €	*1.389,92*	*0*	***0***	*0*	*0*	*0*	*0*
	34	**= Summe der investiven Auszahlungen (Zeilen 27 bis 33)**	**285.433,31**	**0**	**0**	**0**	**0**	**0**	**0**
	35	**= Saldo aus Investitionstätigkeit (Zeilen 26 / 34)**	**-285.433,31**	**0**	**0**	**0**	**0**	**0**	**0**
	36	**= Finanzmittelüberschuss/-fehlbetrag (Zeilen 17,35,35c und 35f)**	**-209.955,76**	**0**	**0**	**0**	**0**	**0**	**0**

Teilfinanzplan 2021

Gemeinde: 01 Kronshagen

Hauptproduktbereich	**1**	**Zentrale Verwaltung**
Produktbereich	**11**	**Innere Verwaltung**
Produktgruppe	**111**	**Verwaltungssteuerung und Service**
Produkt	**11110**	**Seniorenbeirat**

Ein- und Auszahlungsarten			Ergebnis des Vorvor-jahres	Ansatz des Vorjah-res	**Ansatz des Haus-haltsjahres**	Ver-pflich-tungs-ermäch-tigungen	Planung Haus-haltsjahr + 1	Planung Haus-haltsjahr + 2	Planung Haus-haltsjahr + 3
			2019	2020	**2021**	2021	2022	2023	2024
			in EUR	in EUR	**in EUR**	in EUR	in EUR	in EUR	in EUR
1	2	3	4	5	**6**	7	8	9	10
		laufende Verwaltungstätigkeit							
641 642 646	5	+ privatrechtiche Leistungsentgelte	761,50	400	**400**	- - - - -	400	400	400
		6461000 Sonstige privatrechtliche Leistungsentgelte	*761,50*	*400*	***400***	- - - - -	*400*	*400*	*400*
	9	**= Einzahlungen aus laufender Verwaltungstätigkeit**	**761,50**	**400**	**400**	**- - - - -**	**400**	**400**	**400**
70	10	Personalauszahlungen	5.074,18	0	**0**	- - - - -	0	0	0
		7011000 Beamte/-innen	*2.075,18*	*0*	***0***	- - - - -	*0*	*0*	*0*
		7012000 Dienstbezüge Arbeitnehmer/-innen	*2.221,03*	*0*	***0***	- - - - -	*0*	*0*	*0*
		7022000 Beiträge zu Versorgungskassen Arbeitnehmer/-innen	*160,95*	*0*	***0***	- - - - -	*0*	*0*	*0*
		7032000 Beiträge zur gesetzlichen Sozialversicherung Arbeitnehmer/-innen	*445,05*	*0*	***0***	- - - - -	*0*	*0*	*0*
		7041000 Beihilfen, Unterstützungsleistungen und dgl. für Beschäftigte	*171,97*	*0*	***0***	- - - - -	*0*	*0*	*0*
72	12	+ Auszahlungen für Sach- u. Dienstleistungen	1.851,38	0	**0**	- - - - -	0	0	0
		7291001 Auszahlungen für sonstige Dienstleistungen	*1.851,38*	*0*	***0***	- - - - -	*0*	*0*	*0*
74	15	+ sonstige Auszahlungen	2.890,77	5.100	**5.500**	- - - - -	5.500	5.500	5.500
		7421000 Auszahlungen für ehrenamtliche und sonstige Tätigkeit	*1.584,00*	*3.100*	***3.500***	- - - - -	*3.500*	*3.500*	*3.500*
		7431000 Geschäftsauszahlungen	*1.306,77*	*2.000*	***2.000***	- - - - -	*2.000*	*2.000*	*2.000*
	16	**= Auszahlungen aus laufender Verwaltungstätigkeit (= Zeilen 10 bis 15)**	**9.816,33**	**5.100**	**5.500**	**- - - - -**	**5.500**	**5.500**	**5.500**
	17	**Saldo aus laufender Verwaltungstätigkeit (= Zeilen 9 / 16)**	**-9.054,83**	**-4.700**	**-5.100**	**- - - - -**	**-5.100**	**-5.100**	**-5.100**
		Investitionstätigkeit							
	34	**= Summe der investiven Auszahlungen (Zeilen 27 bis 33)**	**0,00**	**0**	**0**	**0**	**0**	**0**	**0**
	35	**= Saldo aus Investitionstätigkeit (Zeilen 26 / 34)**	**0,00**	**0**	**0**	**0**	**0**	**0**	**0**
	36	**= Finanzmittelüberschuss/-fehlbetrag (Zeilen 17,35,35c und 35f)**	**-9.054,83**	**-4.700**	**-5.100**	**0**	**-5.100**	**-5.100**	**-5.100**

Teilfinanzplan 2021

Gemeinde: 01 Kronshagen

Hauptproduktbereich	**1**	**Zentrale Verwaltung**
Produktbereich	**11**	**Innere Verwaltung**
Produktgruppe	**111**	**Verwaltungssteuerung und Service**
Produkt	**11111**	**Pflege freundschaftlicher und partnerschaftlicher Beziehungen**

Ein- und Auszahlungsarten			Ergebnis des Vorvor-jahres	Ansatz des Vorjah-res	**Ansatz des Haus-haltsjahres**	Ver-pflich-tungs-ermäch-tigungen	Planung Haus-haltsjahr + 1	Planung Haus-haltsjahr + 2	Planung Haus-haltsjahr + 3
			2019	2020	**2021**	2021	2022	2023	2024
			in EUR	in EUR	**in EUR**	in EUR	in EUR	in EUR	in EUR
1	2	3	4	5	**6**	7	8	9	10
		laufende Verwaltungstätigkeit							
72	12	+ Auszahlungen für Sach- u. Dienstleistungen	724,35	7.000	**7.000**	- - - - -	7.100	7.200	7.300
		7291000 Auszahlungen für sonstige Dienstleistungen	*724,35*	*7.000*	***7.000***	- - - - -	*7.100*	*7.200*	*7.300*
73	14	+ Transferauszahlungen	1.400,00	1.400	**1.900**	- - - - -	0	0	0
		7318000 Auszahlungen von Zuschüssen an übrige Bereiche	*1.400,00*	*1.400*	***1.900***	- - - - -	*0*	*0*	*0*
	16	**= Auszahlungen aus laufender Verwaltungstätigkeit (= Zeilen 10 bis 15)**	**2.124,35**	**8.400**	**8.900**	**- - - - -**	**7.100**	**7.200**	**7.300**
	17	**Saldo aus laufender Verwaltungstätigkeit (= Zeilen 9 / 16)**	**-2.124,35**	**-8.400**	**-8.900**	**- - - - -**	**-7.100**	**-7.200**	**-7.300**
		Investitionstätigkeit							
	36	**= Finanzmittelüberschuss/-fehlbetrag (Zeilen 17,35,35c und 35f)**	**-2.124,35**	**-8.400**	**-8.900**	**0**	**-7.100**	**-7.200**	**-7.300**

Teilfinanzplan 2021

Gemeinde: 01 Kronshagen

Hauptproduktbereich	**1**	**Zentrale Verwaltung**
Produktbereich	**11**	**Innere Verwaltung**
Produktgruppe	**111**	**Verwaltungssteuerung und Service**
Produkt	**11120**	**Bürgermeister- und Gemeindevertretungsbüro**

Ein- und Auszahlungsarten			Ergebnis des Vorvor-jahres	Ansatz des Vorjah-res	**Ansatz des Haus-haltsjahres**	Ver-pflich-tungs-ermäch-tigungen	Planung Haus-haltsjahr + 1	Planung Haus-haltsjahr + 2	Planung Haus-haltsjahr + 3
			2019	2020	**2021**	2021	2022	2023	2024
			in EUR	in EUR	**in EUR**	in EUR	in EUR	in EUR	in EUR
1	2	3	4	5	**6**	7	8	9	10
		laufende Verwaltungstätigkeit							
70	10	Personalauszahlungen	0,00	140.700	**149.400**	- - - - -	150.900	152.400	154.100
		7011000 Beamte/-innen	*0,00*	*71.900*	***51.200***	- - - - -	*51.700*	*52.200*	*52.800*
		7012000 Dienstbezüge Arbeitnehmer/-innen	*0,00*	*51.300*	***74.600***	- - - - -	*75.300*	*76.100*	*76.900*
		7022000 Beiträge zu Versorgungskassen Arbeitnehmer/-innen	*0,00*	*3.500*	***5.100***	- - - - -	*5.200*	*5.200*	*5.300*
		7032000 Beiträge zur gesetzlichen Sozialversicherung Arbeitnehmer/-innen	*0,00*	*10.700*	***15.800***	- - - - -	*16.000*	*16.100*	*16.300*
		7041000 Beihilfen, Unterstützungsleistungen und dgl. für Beschäftigte	*0,00*	*3.300*	***2.700***	- - - - -	*2.700*	*2.800*	*2.800*
72	12	+ Auszahlungen für Sach- u. Dienstleistungen	0,00	1.500	**1.500**	- - - - -	1.500	1.500	1.600
		7262000 Aus- und Fortbildung, Umschulung	*0,00*	*1.300*	***1.300***	- - - - -	*1.300*	*1.300*	*1.400*
		7271000 Besondere Verwaltungs- und Betriebsauszahlungen	*0,00*	*200*	***200***	- - - - -	*200*	*200*	*200*
74	15	+ sonstige Auszahlungen	0,00	700	**700**	- - - - -	700	700	700
		7431000 Geschäftsauszahlungen	*0,00*	*700*	***700***	- - - - -	*700*	*700*	*700*
	16	**= Auszahlungen aus laufender Verwaltungstätigkeit (= Zeilen 10 bis 15)**	**0,00**	**142.900**	**151.600**	**- - - - -**	**153.100**	**154.600**	**156.400**
	17	**Saldo aus laufender Verwaltungstätigkeit (= Zeilen 9 / 16)**	**0,00**	**-142.900**	**-151.600**	**- - - - -**	**-153.100**	**-154.600**	**-156.400**
		Investitionstätigkeit							
	36	**= Finanzmittelüberschuss/-fehlbetrag (Zeilen 17,35,35d und 35f)**	**0,00**	**-142.900**	**-151.600**	**0**	**-153.100**	**-154.600**	**-156.400**

Teilfinanzplan 2021

Gemeinde: 01 Kronshagen

Hauptproduktbereich	**1**	**Zentrale Verwaltung**
Produktbereich	**11**	**Innere Verwaltung**
Produktgruppe	**111**	**Verwaltungssteuerung und Service**
Produkt	**11130**	**Verwaltung Fachbereich Zentrale Dienste und öffentl. Sicherheit**

Ein- und Auszahlungsarten			Ergebnis des Vorvor-jahres	Ansatz des Vorjah-res	**Ansatz des Haus-haltsjahres**	Ver-pflich-tungs-ermäch-tigungen	Planung Haus-haltsjahr + 1	Planung Haus-haltsjahr + 2	Planung Haus-haltsjahr + 3
			2019	2020	**2021**	2021	2022	2023	2024
			in EUR	in EUR	**in EUR**	in EUR	in EUR	in EUR	in EUR
1	2	3	4	5	**6**	7	8	9	10
		laufende Verwaltungstätigkeit							
648	6	+ Kostenerstattungen und Kostenumlagen	0,00	153.700	**154.900**	- - - - -	158.800	162.800	166.900
		6483000 Einzahlungen aus Kostenerstattungen, Kostenumlagen Zweckverbände	*0,00*	*153.700*	***154.900***	- - - - -	*158.800*	*162.800*	*166.900*
	9	**= Einzahlungen aus laufender Verwaltungstätigkeit**	**0,00**	**153.700**	**154.900**	**- - - - -**	**158.800**	**162.800**	**166.900**
70	10	Personalauszahlungen	0,00	642.900	**798.800**	- - - - -	806.800	815.000	823.100
		7011000 Beamte/-innen	*0,00*	*136.000*	***147.700***	- - - - -	*149.200*	*150.700*	*152.200*
		7012000 Dienstbezüge Arbeitnehmer/-innen	*0,00*	*390.600*	***501.500***	- - - - -	*506.500*	*511.600*	*516.700*
		7022000 Beiträge zu Versorgungskassen Arbeitnehmer/-innen	*0,00*	*26.400*	***34.300***	- - - - -	*34.600*	*35.000*	*35.300*
		7032000 Beiträge zur gesetzlichen Sozialversicherung Arbeitnehmer/-innen	*0,00*	*81.400*	***106.000***	- - - - -	*107.100*	*108.100*	*109.200*
		7041000 Beihilfen, Unterstützungsleistungen und dgl. für Beschäftigte	*0,00*	*8.500*	***9.300***	- - - - -	*9.400*	*9.600*	*9.700*
72	12	+ Auszahlungen für Sach- u. Dienstleistungen	0,00	7.200	**7.200**	- - - - -	7.300	7.400	7.500
		7262000 Aus- und Fortbildung, Umschulung	*0,00*	*7.000*	***7.000***	- - - - -	*7.100*	*7.200*	*7.300*
		7271000 Besondere Verwaltungs- und Betriebsauszahlungen	*0,00*	*200*	***200***	- - - - -	*200*	*200*	*200*
74	15	+ sonstige Auszahlungen	0,00	700	**700**	- - - - -	700	700	700
		7431000 Geschäftsauszahlungen	*0,00*	*700*	***700***	- - - - -	*700*	*700*	*700*
	16	**= Auszahlungen aus laufender Verwaltungstätigkeit (= Zeilen 10 bis 15)**	**0,00**	**650.800**	**806.700**	**- - - - -**	**814.800**	**823.100**	**831.300**
	17	**Saldo aus laufender Verwaltungstätigkeit (= Zeilen 9 / 16)**	**0,00**	**-497.100**	**-651.800**	**- - - - -**	**-656.000**	**-660.300**	**-664.400**
		Investitionstätigkeit							
	36	**= Finanzmittelüberschuss/-fehlbetrag (Zeilen 17,35,35c und 35f)**	**0,00**	**-497.100**	**-651.800**	**0**	**-656.000**	**-660.300**	**-664.400**

Teilfinanzplan 2021

Gemeinde: 01 Kronshagen

Hauptproduktbereich	**1**	**Zentrale Verwaltung**
Produktbereich	**11**	**Innere Verwaltung**
Produktgruppe	**111**	**Verwaltungssteuerung und Service**
Produkt	**11131**	**EDV**

Ein- und Auszahlungsarten			Ergebnis des Vorvor-jahres	Ansatz des Vorjah-res	**Ansatz des Haus-haltsjahres**	Ver-pflich-tungs-ermäch-tigungen	Planung Haus-haltsjahr + 1	Planung Haus-haltsjahr + 2	Planung Haus-haltsjahr + 3
			2019	2020	**2021**	2021	2022	2023	2024
			in EUR	in EUR	**in EUR**	in EUR	in EUR	in EUR	in EUR
1	2	3	4	5	**6**	7	8	9	10
		laufende Verwaltungstätigkeit							
648	6	+ Kostenerstattungen und Kostenumlagen	0,00	3.500	**3.500**	- - - - -	3.500	3.500	3.500
		6482000 Einzahlungen aus Kostenerstattungen, Kostenumlagen Gemeinden (GV)	*0,00*	*3.500*	***3.500***	- - - - -	*3.500*	*3.500*	*3.500*
	9	**= Einzahlungen aus laufender Verwaltungstätigkeit**	**0,00**	**3.500**	**3.500**	**- - - - -**	**3.500**	**3.500**	**3.500**
73	14	+ Transferauszahlungen	0,00	462.000	**649.300**	- - - - -	600.000	610.000	620.000
		7373000 Allgemeine Umlagen Zweckverbänden und der	*0,00*	*462.000*	***649.300***	- - - - -	*600.000*	*610.000*	*620.000*
74	15	+ sonstige Auszahlungen	0,00	12.000	**10.000**	- - - - -	10.000	10.000	10.000
		7453000 Erstattung für Auszahlungen von Dritten aus laufender Verwaltungstätigkeit Zweckverbände und dergl.	*0,00*	*12.000*	***10.000***	- - - - -	*10.000*	*10.000*	*10.000*
	16	**= Auszahlungen aus laufender Verwaltungstätigkeit (= Zeilen 10 bis 15)**	**0,00**	**474.000**	**659.300**	**- - - - -**	**610.000**	**620.000**	**630.000**
	17	**Saldo aus laufender Verwaltungstätigkeit (= Zeilen 9 / 16)**	**0,00**	**-470.500**	**-655.800**	**- - - - -**	**-606.500**	**-616.500**	**-626.500**
		Investitionstätigkeit							
	36	**= Finanzmittelüberschuss/-fehlbetrag (Zeilen 17,35,35d und 35f)**	**0,00**	**-470.500**	**-655.800**	**0**	**-606.500**	**-616.500**	**-626.500**

Teilfinanzplan 2021

Gemeinde: 01 Kronshagen

Hauptproduktbereich	**1**	**Zentrale Verwaltung**
Produktbereich	**11**	**Innere Verwaltung**
Produktgruppe	**111**	**Verwaltungssteuerung und Service**
Produkt	**11140**	**Verwaltung Fachbereich Finanzen und Personal**

Ein- und Auszahlungsarten			Ergebnis des Vorvor-jahres	Ansatz des Vorjah-res	**Ansatz des Haus-haltsjahres**	Ver-pflich-tungs-ermäch-tigungen	Planung Haus-haltsjahr + 1	Planung Haus-haltsjahr + 2	Planung Haus-haltsjahr + 3
			2019	2020	**2021**	2021	2022	2023	2024
			in EUR	in EUR	**in EUR**	in EUR	in EUR	in EUR	in EUR
1	2	3	4	5	**6**	7	8	9	10
		laufende Verwaltungstätigkeit							
70	10	Personalauszahlungen	0,00	474.100	**498.400**	- - - - -	503.400	508.500	513.700
		7011000 Beamte/-innen	*0,00*	*122.900*	***158.200***	- - - - -	*159.800*	*161.400*	*163.000*
		7012000 Dienstbezüge Arbeitnehmer/-innen	*0,00*	*269.700*	***259.600***	- - - - -	*262.200*	*264.800*	*267.500*
		7022000 Beiträge zu Versorgungskassen Arbeitnehmer/-innen	*0,00*	*18.200*	***17.700***	- - - - -	*17.900*	*18.100*	*18.200*
		7032000 Beiträge zur gesetzlichen Sozialversicherung Arbeitnehmer/-innen	*0,00*	*56.200*	***54.900***	- - - - -	*55.400*	*56.000*	*56.600*
		7041000 Beihilfen, Unterstützungsleistungen und dgl. für Beschäftigte	*0,00*	*7.100*	***8.000***	- - - - -	*8.100*	*8.200*	*8.400*
72	12	+ Auszahlungen für Sach- u. Dienstleistungen	0,00	6.300	**6.200**	- - - - -	6.300	6.400	6.500
		7262000 Aus- und Fortbildung, Umschulung	*0,00*	*6.100*	***6.000***	- - - - -	*6.100*	*6.200*	*6.300*
		7271000 Besondere Verwaltungs- und Betriebsauszahlungen	*0,00*	*200*	***200***	- - - - -	*200*	*200*	*200*
74	15	+ sonstige Auszahlungen	0,00	700	**700**	- - - - -	700	700	700
		7431000 Geschäftsauszahlungen	*0,00*	*700*	***700***	- - - - -	*700*	*700*	*700*
	16	**= Auszahlungen aus laufender Verwaltungstätigkeit (= Zeilen 10 bis 15)**	**0,00**	**481.100**	**505.300**	**- - - - -**	**510.400**	**515.600**	**520.900**
	17	**Saldo aus laufender Verwaltungstätigkeit (= Zeilen 9 / 16)**	**0,00**	**-481.100**	**-505.300**	**- - - - -**	**-510.400**	**-515.600**	**-520.900**
		Investitionstätigkeit							
	36	**= Finanzmittelüberschuss/-fehlbetrag (Zeilen 17,35,35d und 35f)**	**0,00**	**-481.100**	**-505.300**	**0**	**-510.400**	**-515.600**	**-520.900**

Teilfinanzplan 2021

Gemeinde: 01 Kronshagen

Hauptproduktbereich	**1**	**Zentrale Verwaltung**
Produktbereich	**11**	**Innere Verwaltung**
Produktgruppe	**111**	**Verwaltungssteuerung und Service**
Produkt	**11141**	**Finanzmanagement**

Ein- und Auszahlungsarten			Ergebnis des Vorvor-jahres	Ansatz des Vorjah-res	**Ansatz des Haus-haltsjahres**	Ver-pflich-tungs-ermäch-tigungen	Planung Haus-haltsjahr + 1	Planung Haus-haltsjahr + 2	Planung Haus-haltsjahr + 3
			2019	2020	**2021**	2021	2022	2023	2024
			in EUR	in EUR	**in EUR**	in EUR	in EUR	in EUR	in EUR
1	2	3	4	5	**6**	7	8	9	10
		laufende Verwaltungstätigkeit							
63	4	+ öffentlich-rechtliche Leistungsentgelte	0,00	100	**100**	- - - - -	100	100	100
		6311000 Verwaltungsgebühren	*0,00*	*100*	***100***	- - - - -	*100*	*100*	*100*
648	6	+ Kostenerstattungen und Kostenumlagen	0,00	3.000	**2.500**	- - - - -	2.500	2.500	2.500
		6482000 Einzahlungen aus Kostenerstattungen, Kostenumlagen Gemeinden (GV)	*0,00*	*3.000*	***2.500***	- - - - -	*2.500*	*2.500*	*2.500*
65	7	+ sonstige Einzahlungen	0,00	10.000	**5.000**	- - - - -	5.000	5.000	5.000
		6562000 Säumniszuschläge (Absummierungskonto)	*0,00*	*10.000*	***5.000***	- - - - -	*5.000*	*5.000*	*5.000*
	9	**= Einzahlungen aus laufender Verwaltungstätigkeit**	**0,00**	**13.100**	**7.600**	**- - - - -**	**7.600**	**7.600**	**7.600**
72	12	+ Auszahlungen für Sach- u. Dienstleistungen	0,00	500	**500**	- - - - -	500	500	500
		7271000 Besondere Verwaltungs- und Betriebsauszahlungen	*0,00*	*500*	***500***	- - - - -	*500*	*500*	*500*
74	15	+ sonstige Auszahlungen	0,00	13.500	**12.500**	- - - - -	11.700	11.800	12.000
		7431000 Geschäftsauszahlungen	*0,00*	*13.500*	***12.500***	- - - - -	*11.700*	*11.800*	*12.000*
	16	**= Auszahlungen aus laufender Verwaltungstätigkeit (= Zeilen 10 bis 15)**	**0,00**	**14.000**	**13.000**	**- - - - -**	**12.200**	**12.300**	**12.500**
	17	**Saldo aus laufender Verwaltungstätigkeit (= Zeilen 9 / 16)**	**0,00**	**-900**	**-5.400**	**- - - - -**	**-4.600**	**-4.700**	**-4.900**
		Investitionstätigkeit							
781	27	Auszahlungen von Zuweisungen und Zuschüssen für Investitionen und Investitionsförderungsmaßnahmen	0,00	53.700	**0**	0	0	0	0
		7813000 Zuweisungen und Zuschüsse f. Investitionen u. Investitionsfördermaßn. Zweckverbände u. dergl.	*0,00*	*53.700*	***0***	*0*	*0*	*0*	*0*
	34	**= Summe der investiven Auszahlungen (Zeilen 27 bis 33)**	**0,00**	**53.700**	**0**	**0**	**0**	**0**	**0**
	35	**= Saldo aus Investitionstätigkeit (Zeilen 26 / 34)**	**0,00**	**-53.700**	**0**	**0**	**0**	**0**	**0**
	36	**= Finanzmittelüberschuss/-fehlbetrag (Zeilen 17,35,35d und 35f)**	**0,00**	**-54.600**	**-5.400**	**0**	**-4.600**	**-4.700**	**-4.900**

Teilfinanzplan 2021

Gemeinde: 01 Kronshagen

Hauptproduktbereich	**1**	**Zentrale Verwaltung**
Produktbereich	**11**	**Innere Verwaltung**
Produktgruppe	**111**	**Verwaltungssteuerung und Service**
Produkt	**11142**	**Personalmanagement**

Ein- und Auszahlungsarten			Ergebnis des Vorvorjahres	Ansatz des Vorjahres	**Ansatz des Haushaltsjahres**	Verpflichtungsermächtigungen	Planung Haushaltsjahr + 1	Planung Haushaltsjahr + 2	Planung Haushaltsjahr + 3
			2019	2020	**2021**	2021	2022	2023	2024
			in EUR	in EUR	**in EUR**	in EUR	in EUR	in EUR	in EUR
1	2	3	4	5	**6**	7	8	9	10
		laufende Verwaltungstätigkeit							
641 642 646	5	+ privatrechtiche Leistungsentgelte	0,00	200	**200**	- - - - -	200	200	200
		6461000 Sonstige privatrechtliche Leistungsentgelte	*0,00*	*200*	***200***	- - - - -	*200*	*200*	*200*
	9	**= Einzahlungen aus laufender Verwaltungstätigkeit**	**0,00**	**200**	**200**	**- - - - -**	**200**	**200**	**200**
70	10	Personalauszahlungen	0,00	415.600	**415.300**	- - - - -	425.700	436.300	447.400
		7021001 Beiträge zur Versorgungsausgleichskasse	*0,00*	*415.600*	***415.300***	- - - - -	*425.700*	*436.300*	*447.400*
72	12	+ Auszahlungen für Sach- u. Dienstleistungen	0,00	13.500	**18.000**	- - - - -	18.300	18.500	18.800
		7262000 Aus- und Fortbildung, Umschulung	*0,00*	*13.500*	***18.000***	- - - - -	*18.300*	*18.500*	*18.800*
74	15	+ sonstige Auszahlungen	0,00	79.000	**85.000**	- - - - -	86.200	87.600	88.800
		7431000 Geschäftsauszahlungen	*0,00*	*40.000*	***42.500***	- - - - -	*43.100*	*43.800*	*44.400*
		7454000 Erstattung für Auszahlungen von Dritten aus laufender Verwaltungstätigkeit sonstiger öffentlicher Bereich	*0,00*	*39.000*	***42.500***	- - - - -	*43.100*	*43.800*	*44.400*
	16	**= Auszahlungen aus laufender Verwaltungstätigkeit (= Zeilen 10 bis 15)**	**0,00**	**508.100**	**518.300**	**- - - - -**	**530.200**	**542.400**	**555.000**
	17	**Saldo aus laufender Verwaltungstätigkeit (= Zeilen 9 / 16)**	**0,00**	**-507.900**	**-518.100**	**- - - - -**	**-530.000**	**-542.200**	**-554.800**
		Investitionstätigkeit							
	36	**= Finanzmittelüberschuss/-fehlbetrag (Zeilen 17,35,35d und 35f)**	**0,00**	**-507.900**	**-518.100**	**0**	**-530.000**	**-542.200**	**-554.800**

Teilfinanzplan 2021

Gemeinde: 01 Kronshagen

Hauptproduktbereich	**1**	**Zentrale Verwaltung**
Produktbereich	**11**	**Innere Verwaltung**
Produktgruppe	**111**	**Verwaltungssteuerung und Service**
Produkt	**11143**	**Angelegenheiten der Versorgungsempfänger/innen**

Ein- und Auszahlungsarten			Ergebnis des Vorvor-jahres	Ansatz des Vorjah-res	**Ansatz des Haus-haltsjahres**	Ver-pflich-tungs-ermäch-tigungen	Planung Haus-haltsjahr + 1	Planung Haus-haltsjahr + 2	Planung Haus-haltsjahr + 3
			2019	2020	**2021**	2021	2022	2023	2024
			in EUR	in EUR	**in EUR**	in EUR	in EUR	in EUR	in EUR
1	2	3	4	5	**6**	7	8	9	10
		laufende Verwaltungstätigkeit							
71	11	+ Versorgungsauszahlungen	0,00	109.000	**114.000**	- - - - -	116.000	118.000	120.000
		7111000 Versorgungsbezüge Beamte/-innen	*0,00*	*39.000*	***34.000***	- - - - -	*35.000*	*36.000*	*37.000*
		7141000 Beihilfen, Unterstützungsleistungen für Versorgungsempfänger	*0,00*	*70.000*	***80.000***	- - - - -	*81.000*	*82.000*	*83.000*
	16	**= Auszahlungen aus laufender Verwaltungstätigkeit (= Zeilen 10 bis 15)**	**0,00**	**109.000**	**114.000**	**- - - - -**	**116.000**	**118.000**	**120.000**
	17	**Saldo aus laufender Verwaltungstätigkeit (= Zeilen 9 / 16)**	**0,00**	**-109.000**	**-114.000**	**- - - - -**	**-116.000**	**-118.000**	**-120.000**
		Investitionstätigkeit							
	36	**= Finanzmittelüberschuss/-fehlbetrag (Zeilen 17,35,35d und 35f)**	**0,00**	**-109.000**	**-114.000**	**0**	**-116.000**	**-118.000**	**-120.000**

Teilfinanzplan 2021

Gemeinde: 01 Kronshagen

Hauptproduktbereich	**1**	**Zentrale Verwaltung**
Produktbereich	**11**	**Innere Verwaltung**
Produktgruppe	**111**	**Verwaltungssteuerung und Service**
Produkt	**11150**	**Verwaltung Fachbereich Bildung und Soziales**

Ein- und Auszahlungsarten			Ergebnis des Vorvor-jahres	Ansatz des Vorjah-res	**Ansatz des Haus-haltsjahres**	Ver-pflich-tungs-ermäch-tigungen	Planung Haus-haltsjahr + 1	Planung Haus-haltsjahr + 2	Planung Haus-haltsjahr + 3
			2019	2020	**2021**	2021	2022	2023	2024
			in EUR	in EUR	**in EUR**	in EUR	in EUR	in EUR	in EUR
1	2	3	4	5	**6**	7	8	9	10
		laufende Verwaltungstätigkeit							
70	10	Personalauszahlungen	0,00	376.800	**527.600**	- - - - -	532.800	538.300	543.700
		7011000 Beamte/-innen	*0,00*	*73.300*	***82.000***	- - - - -	*82.800*	*83.600*	*84.500*
		7012000 Dienstbezüge Arbeitnehmer/-innen	*0,00*	*234.100*	***343.800***	- - - - -	*347.200*	*350.700*	*354.200*
		7022000 Beiträge zu Versorgungskassen Arbeitnehmer/-innen	*0,00*	*15.800*	***23.500***	- - - - -	*23.700*	*24.000*	*24.200*
		7032000 Beiträge zur gesetzlichen Sozialversicherung Arbeitnehmer/-innen	*0,00*	*48.800*	***72.700***	- - - - -	*73.400*	*74.200*	*74.900*
		7041000 Beihilfen, Unterstützungsleistungen und dgl. für Beschäftigte	*0,00*	*4.800*	***5.600***	- - - - -	*5.700*	*5.800*	*5.900*
72	12	+ Auszahlungen für Sach- u. Dienstleistungen	0,00	5.800	**5.700**	- - - - -	5.800	5.900	6.000
		7262000 Aus- und Fortbildung, Umschulung	*0,00*	*5.600*	***5.500***	- - - - -	*5.600*	*5.700*	*5.800*
		7271000 Besondere Verwaltungs- und Betriebsauszahlungen	*0,00*	*200*	***200***	- - - - -	*200*	*200*	*200*
74	15	+ sonstige Auszahlungen	0,00	700	**700**	- - - - -	700	700	700
		7431000 Geschäftsauszahlungen	*0,00*	*700*	***700***	- - - - -	*700*	*700*	*700*
	16	**= Auszahlungen aus laufender Verwaltungstätigkeit (= Zeilen 10 bis 15)**	**0,00**	**383.300**	**534.000**	**- - - - -**	**539.300**	**544.900**	**550.400**
	17	**Saldo aus laufender Verwaltungstätigkeit (= Zeilen 9 / 16)**	**0,00**	**-383.300**	**-534.000**	**- - - - -**	**-539.300**	**-544.900**	**-550.400**
		Investitionstätigkeit							
781	27	Auszahlungen von Zuweisungen und Zuschüssen für Investitionen und Investitionsförderungsmaßnahmen	0,00	25.000	**0**	0	0	0	0
		7813000 Zuweisungen und Zuschüsse f. Investitionen u. Investitionsfördermaßn. Zweckverbände u. dergl.	*0,00*	*25.000*	***0***	*0*	*0*	*0*	*0*
	34	**= Summe der investiven Auszahlungen (Zeilen 27 bis 33)**	**0,00**	**25.000**	**0**	**0**	**0**	**0**	**0**
	35	**= Saldo aus Investitionstätigkeit (Zeilen 26 / 34)**	**0,00**	**-25.000**	**0**	**0**	**0**	**0**	**0**
	36	**= Finanzmittelüberschuss/-fehlbetrag (Zeilen 17,35,35d und 35f)**	**0,00**	**-408.300**	**-534.000**	**0**	**-539.300**	**-544.900**	**-550.400**

Teilfinanzplan 2021

Gemeinde: 01 Kronshagen

Hauptproduktbereich	**1**	**Zentrale Verwaltung**
Produktbereich	**11**	**Innere Verwaltung**
Produktgruppe	**111**	**Verwaltungssteuerung und Service**
Produkt	**11160**	**Verwaltung Fachbereich Bauen und Umwelt**

Ein- und Auszahlungsarten			Ergebnis des Vorvorjahres	Ansatz des Vorjahres	**Ansatz des Haushaltsjahres**	Verpflichtungsermächtigungen	Planung Haushaltsjahr + 1	Planung Haushaltsjahr + 2	Planung Haushaltsjahr + 3
			2019	2020	**2021**	2021	2022	2023	2024
			in EUR	in EUR	**in EUR**	in EUR	in EUR	in EUR	in EUR
1	2	3	4	5	**6**	7	8	9	10
		laufende Verwaltungstätigkeit							
61	2	+ Zuweisungen und allgemeine Umlagen	0,00	0	**48.200**	- - - - -	48.600	26.200	26.400
		6140000 Zuweisungen und Zuschüsse für laufende Zwecke vom Bund	*0,00*	*0*	***48.200***	- - - - -	*48.600*	*26.200*	*26.400*
	9	**= Einzahlungen aus laufender Verwaltungstätigkeit**	**0,00**	**0**	**48.200**	**- - - - -**	**48.600**	**26.200**	**26.400**
70	10	Personalauszahlungen	0,00	572.600	**673.100**	- - - - -	679.900	686.600	693.600
		7011000 Beamte/-innen	*0,00*	*125.100*	***116.900***	- - - - -	*118.100*	*119.200*	*120.400*
		7012000 Dienstbezüge Arbeitnehmer/-innen	*0,00*	*344.700*	***428.600***	- - - - -	*432.900*	*437.200*	*441.600*
		7022000 Beiträge zu Versorgungskassen Arbeitnehmer/-innen	*0,00*	*23.300*	***29.300***	- - - - -	*29.600*	*29.900*	*30.200*
		7032000 Beiträge zur gesetzlichen Sozialversicherung Arbeitnehmer/-innen	*0,00*	*71.800*	***90.600***	- - - - -	*91.500*	*92.400*	*93.300*
		7041000 Beihilfen, Unterstützungsleistungen und dgl. für Beschäftigte	*0,00*	*7.700*	***7.700***	- - - - -	*7.800*	*7.900*	*8.100*
72	12	+ Auszahlungen für Sach- u. Dienstleistungen	0,00	12.200	**14.400**	- - - - -	0	0	0
		7262000 Aus- und Fortbildung, Umschulung	*0,00*	*12.200*	***14.400***	- - - - -	*0*	*0*	*0*
	16	**= Auszahlungen aus laufender Verwaltungstätigkeit (= Zeilen 10 bis 15)**	**0,00**	**584.800**	**687.500**	**- - - - -**	**679.900**	**686.600**	**693.600**
	17	**Saldo aus laufender Verwaltungstätigkeit (= Zeilen 9 / 16)**	**0,00**	**-584.800**	**-639.300**	**- - - - -**	**-631.300**	**-660.400**	**-667.200**
		Investitionstätigkeit							
	36	**= Finanzmittelüberschuss/-fehlbetrag (Zeilen 17,35,35d und 35f)**	**0,00**	**-584.800**	**-639.300**	**0**	**-631.300**	**-660.400**	**-667.200**

Teilfinanzplan 2021

Gemeinde: 01 Kronshagen

Hauptproduktbereich	**1**	**Zentrale Verwaltung**
Produktbereich	**11**	**Innere Verwaltung**
Produktgruppe	**111**	**Verwaltungssteuerung und Service**
Produkt	**11161**	**Bauverwaltung**

Ein- und Auszahlungsarten			Ergebnis des Vorvorjahres	Ansatz des Vorjahres	**Ansatz des Haushaltsjahres**	Verpflichtungsermächtigungen	Planung Haushaltsjahr + 1	Planung Haushaltsjahr + 2	Planung Haushaltsjahr + 3
			2019	2020	**2021**	2021	2022	2023	2024
			in EUR	in EUR	**in EUR**	in EUR	in EUR	in EUR	in EUR
1	2	3	4	5	**6**	7	8	9	10
		laufende Verwaltungstätigkeit							
63	4	+ öffentlich-rechtliche Leistungsentgelte	0,00	14.000	**15.000**	- - - - -	0	0	0
		6311000 Verwaltungsgebühren	*0,00*	*14.000*	***15.000***	- - - - -	*0*	*0*	*0*
	9	**= Einzahlungen aus laufender Verwaltungstätigkeit**	**0,00**	**14.000**	**15.000**	**- - - - -**	**0**	**0**	**0**
72	12	+ Auszahlungen für Sach- u. Dienstleistungen	0,00	6.900	**6.900**	- - - - -	0	0	0
		7271000 Besondere Verwaltungs- und Betriebsauszahlungen	*0,00*	*6.900*	***6.900***	- - - - -	*0*	*0*	*0*
74	15	+ sonstige Auszahlungen	0,00	20.300	**20.300**	- - - - -	0	0	0
		7431000 Geschäftsauszahlungen	*0,00*	*20.300*	***20.300***	- - - - -	*0*	*0*	*0*
	16	**= Auszahlungen aus laufender Verwaltungstätigkeit (= Zeilen 10 bis 15)**	**0,00**	**27.200**	**27.200**	**- - - - -**	**0**	**0**	**0**
	17	**Saldo aus laufender Verwaltungstätigkeit (= Zeilen 9 / 16)**	**0,00**	**-13.200**	**-12.200**	**- - - - -**	**0**	**0**	**0**
		Investitionstätigkeit							
781	27	Auszahlungen von Zuweisungen und Zuschüssen für Investitionen und Investitionsförderungsmaßnahmen	0,00	45.000	**0**	0	0	0	0
		7813000 Zuweisungen und Zuschüsse f. Investitionen u. Investitionsfördermaßn. Zweckverbände u. dergl.	*0,00*	*45.000*	***0***	*0*	*0*	*0*	*0*
	34	**= Summe der investiven Auszahlungen (Zeilen 27 bis 33)**	**0,00**	**45.000**	**0**	**0**	**0**	**0**	**0**
	35	**= Saldo aus Investitionstätigkeit (Zeilen 26 / 34)**	**0,00**	**-45.000**	**0**	**0**	**0**	**0**	**0**
	36	**= Finanzmittelüberschuss/-fehlbetrag (Zeilen 17,35,35d und 35f)**	**0,00**	**-58.200**	**-12.200**	**0**	**0**	**0**	**0**

Teilfinanzplan 2021

Gemeinde: 01 Kronshagen

Hauptproduktbereich	**1**	**Zentrale Verwaltung**
Produktbereich	**11**	**Innere Verwaltung**
Produktgruppe	**111**	**Verwaltungssteuerung und Service**
Produkt	**11162**	**Liegenschaftsverwaltung**

Ein- und Auszahlungsarten			Ergebnis des Vorvorjahres	Ansatz des Vorjahres	**Ansatz des Haushaltsjahres**	Verpflichtungsermächtigungen	Planung Haushaltsjahr + 1	Planung Haushaltsjahr + 2	Planung Haushaltsjahr + 3
			2019	2020	**2021**	2021	2022	2023	2024
			in EUR	in EUR	**in EUR**	in EUR	in EUR	in EUR	in EUR
1	2	3	4	5	**6**	7	8	9	10
		laufende Verwaltungstätigkeit							
641 642 646	5	+ privatrechtiche Leistungsentgelte	0,00	1.418.300	**483.000**	- - - - -	180.100	180.100	180.100
		6411000 Mieten und Pachten	*0,00*	*180.000*	***180.000***	- - - - -	*180.000*	*180.000*	*180.000*
		6421000 Einzahlungen aus Verkauf	*0,00*	*1.238.200*	***302.900***	- - - - -	*0*	*0*	*0*
		6461000 Sonstige privatrechtliche Leistungsentgelte	*0,00*	*100*	***100***	- - - - -	*100*	*100*	*100*
	9	**= Einzahlungen aus laufender Verwaltungstätigkeit**	**0,00**	**1.418.300**	**483.000**	**- - - - -**	**180.100**	**180.100**	**180.100**
72	12	+ Auszahlungen für Sach- u. Dienstleistungen	0,00	121.500	**161.000**	- - - - -	108.400	111.800	102.700
		7211000 Auszahlungen für Unterhaltung der Grundstücke und baulichen Anlagen	*0,00*	*56.500*	***96.000***	- - - - -	*42.500*	*45.000*	*35.000*
		7211005 Wartungskosten	*0,00*	*5.000*	***5.000***	- - - - -	*5.000*	*5.000*	*5.000*
		7241000 Auszahlungen für Bewirtschaftung der Grundstücke, baulichen Anlagen, u.s.w.	*0,00*	*60.000*	***60.000***	- - - - -	*60.900*	*61.800*	*62.700*
73	14	+ Transferauszahlungen	0,00	600	**600**	- - - - -	0	0	0
		7373000 Allgemeine Umlagen Zweckverbänden und der	*0,00*	*600*	***600***	- - - - -	*0*	*0*	*0*
74	15	+ sonstige Auszahlungen	0,00	7.200	**7.200**	- - - - -	0	0	0
		7431000 Geschäftsauszahlungen	*0,00*	*7.200*	***7.200***	- - - - -	*0*	*0*	*0*
	16	**= Auszahlungen aus laufender Verwaltungstätigkeit (= Zeilen 10 bis 15)**	**0,00**	**129.300**	**168.800**	**- - - - -**	**108.400**	**111.800**	**102.700**
	17	**Saldo aus laufender Verwaltungstätigkeit (= Zeilen 9 / 16)**	**0,00**	**1.289.000**	**314.200**	**- - - - -**	**71.700**	**68.300**	**77.400**
		Investitionstätigkeit							
682	19	+ Einzahlungen aus der Veräußerung von Gundstücken und Gebäude	0,00	840.600	**716.100**	0	0	0	0
		6821000 Einzahlungen aus der Veräußerung von Grundstücken und Gebäuden	*0,00*	*328.000*	***328.000***	*0*	*0*	*0*	*0*
		6821002 Einzahlungen aus der Veräußerung von Grundstücken Ottendorfer Weg	*0,00*	*426.000*	***388.100***	*0*	*0*	*0*	*0*
		6821003 Einzahlungen aus der Veräußerung von Grundstücken "Alte Baumschule"	*0,00*	*86.600*	***0***	*0*	*0*	*0*	*0*
	26	**= Summe der investiven Einzahlungen**	**0,00**	**840.600**	**716.100**	**0**	**0**	**0**	**0**
782	28	+ Auszahlungen für den Erwerb von Grundstücken und Gebäuden	0,00	0	**0**	0	1.100.000	0	0
		7821000 Erwerb von Grundstücken und Gebäuden	*0,00*	*0*	***0***	*0*	*1.100.000*	*0*	*0*
783	29	+ Auszahlungen für den Erwerb von beweglichem Anlagevermögen	0,00	7.500	**7.500**	0	7.500	7.500	7.500
		7832000 Ausz. aus d. Erwerb v. bewegl. Sachen d. Anlageverm. oberhalb d. Wertgrenze von 150,- €und unterhalb d. Wertgrenze von 1000,- €	*0,00*	*7.500*	***7.500***	*0*	*7.500*	*7.500*	*7.500*
	34	**= Summe der investiven Auszahlungen (Zeilen 27 bis 33)**	**0,00**	**7.500**	**7.500**	**0**	**1.107.500**	**7.500**	**7.500**
	35	**= Saldo aus Investitionstätigkeit (Zeilen 26 / 34)**	**0,00**	**833.100**	**708.600**	**0**	**-1.107.500**	**-7.500**	**-7.500**
	36	**= Finanzmittelüberschuss/-fehlbetrag (Zeilen 17,35,35c und 35f)**	**0,00**	**2.122.100**	**1.022.800**	**0**	**-1.035.800**	**60.800**	**69.900**

Teilfinanzplan 2021

Gemeinde: 01 Kronshagen

Hauptproduktbereich	**1**	**Zentrale Verwaltung**
Produktbereich	**12**	**Sicherheit und Ordnung**
Produktgruppe	**121**	**Statistik und Wahlen**
Produkt	**12101**	**Wahlen und Abstimmungen**

		Ein- und Auszahlungsarten	Ergebnis des Vorvorjahres	Ansatz des Vorjahres	**Ansatz des Haushaltsjahres**	Verpflichtungsermächtigungen	Planung Haushaltsjahr + 1	Planung Haushaltsjahr + 2	Planung Haushaltsjahr + 3
			2019	2020	**2021**	2021	2022	2023	2024
			in EUR	in EUR	**in EUR**	in EUR	in EUR	in EUR	in EUR
1	2	3	4	5	**6**	7	8	9	10
		laufende Verwaltungstätigkeit							
648	6	+ Kostenerstattungen und Kostenumlagen	9.327,75	0	**10.000**	- - - - -	0	0	9.000
		6481000 Einzahlungen aus Kostenerstattungen, Kostenumlagen Land	*9.327,75*	*0*	***10.000***	- - - - -	*0*	*0*	*9.000*
	9	**= Einzahlungen aus laufender Verwaltungstätigkeit**	**9.327,75**	**0**	**10.000**	**- - - - -**	**0**	**0**	**9.000**
70	10	Personalauszahlungen	5.816,56	0	**0**	- - - - -	0	0	0
		7011000 Beamte/-innen	*5.388,69*	*0*	***0***	- - - - -	*0*	*0*	*0*
		7041000 Beihilfen, Unterstützungsleistungen und dgl. für Beschäftigte	*427,87*	*0*	***0***	- - - - -	*0*	*0*	*0*
74	15	+ sonstige Auszahlungen	8.297,23	100	**41.500**	- - - - -	16.000	21.000	13.000
		7421000 Auszahlungen für ehrenamtliche und sonstige Tätigkeit	*2.280,00*	*0*	***7.500***	- - - - -	*6.000*	*5.000*	*3.000*
		7431000 Geschäftsauszahlungen	*6.017,23*	*100*	***34.000***	- - - - -	*10.000*	*16.000*	*10.000*
	16	**= Auszahlungen aus laufender Verwaltungstätigkeit (= Zeilen 10 bis 15)**	**14.113,79**	**100**	**41.500**	**- - - - -**	**16.000**	**21.000**	**13.000**
	17	**Saldo aus laufender Verwaltungstätigkeit (= Zeilen 9 / 16)**	**-4.786,04**	**-100**	**-31.500**	**- - - - -**	**-16.000**	**-21.000**	**-4.000**
		Investitionstätigkeit							
	36	**= Finanzmittelüberschuss/-fehlbetrag (Zeilen 17,35,35d und 35f)**	**-4.786,04**	**-100**	**-31.500**	**0**	**-16.000**	**-21.000**	**-4.000**

Teilfinanzplan 2021

Gemeinde: 01 Kronshagen

Hauptproduktbereich **1** **Zentrale Verwaltung**
Produktbereich **12** **Sicherheit und Ordnung**
Produktgruppe **122** **Ordnungsangelegenheiten**
Produkt **12201** **Ordnungsamt und Meldeamt**

Ein- und Auszahlungsarten			Ergebnis des Vorvorjahres	Ansatz des Vorjahres	**Ansatz des Haushaltsjahres**	Verpflichtungsermächtigungen	Planung Haushaltsjahr + 1	Planung Haushaltsjahr + 2	Planung Haushaltsjahr + 3
			2019	2020	**2021**	2021	2022	2023	2024
			in EUR	in EUR	**in EUR**	in EUR	in EUR	in EUR	in EUR
1	2	3	4	5	**6**	7	8	9	10
		laufende Verwaltungstätigkeit							
63	4	+ öffentlich-rechtliche Leistungsentgelte	90.887,52	85.000	**80.000**	- - - - -	80.000	80.000	80.000
		6311000 Verwaltungsgebühren	*90.887,52*	*85.000*	***80.000***	- - - - -	*80.000*	*80.000*	*80.000*
641 642 646	5	+ privatrechtliche Leistungsentgelte	7.109,07	100	**3.000**	- - - - -	3.000	3.000	3.000
		6461000 Sonstige privatrechtliche Leistungsentgelte	*7.109,07*	*100*	***3.000***	- - - - -	*3.000*	*3.000*	*3.000*
648	6	+ Kostenerstattungen und Kostenumlagen	0,00	200	**200**	- - - - -	200	200	200
		6482000 Einzahlungen aus Kostenerstattungen, Kostenumlagen Gemeinden (GV)	*0,00*	*100*	***100***	- - - - -	*100*	*100*	*100*
		6488000 Einzahlungen aus Kostenerstattungen, Kostenumlagen übrige Bereiche	*0,00*	*100*	***100***	- - - - -	*100*	*100*	*100*
65	7	+ sonstige Einzahlungen	568,50	100	**100**	- - - - -	100	100	100
		6561000 Bußgelder	*568,50*	*100*	***100***	- - - - -	*100*	*100*	*100*
	9	**= Einzahlungen aus laufender Verwaltungstätigkeit**	**98.565,09**	**85.400**	**83.300**	**- - - - -**	**83.300**	**83.300**	**83.300**
70	10	Personalauszahlungen	127.917,88	0	**0**	- - - - -	0	0	0
		7011000 Beamte/-innen	*8.301,06*	*0*	***0***	- - - - -	*0*	*0*	*0*
		7012000 Dienstbezüge Arbeitnehmer/-innen	*92.894,16*	*0*	***0***	- - - - -	*0*	*0*	*0*
		7022000 Beiträge zu Versorgungskassen Arbeitnehmer/-innen	*6.438,57*	*0*	***0***	- - - - -	*0*	*0*	*0*
		7032000 Beiträge zur gesetzlichen Sozialversicherung Arbeitnehmer/-innen	*19.205,18*	*0*	***0***	- - - - -	*0*	*0*	*0*
		7041000 Beihilfen, Unterstützungsleistungen und dgl. für Beschäftigte	*1.078,91*	*0*	***0***	- - - - -	*0*	*0*	*0*
72	12	+ Auszahlungen für Sach- u. Dienstleistungen	2.547,39	2.300	**2.300**	- - - - -	2.300	2.300	2.400
		7262000 Aus- und Fortbildung, Umschulung	*2.187,39*	*800*	***800***	- - - - -	*800*	*800*	*800*
		7271000 Besondere Verwaltungs- und Betriebsauszahlungen	*360,00*	*1.500*	***1.500***	- - - - -	*1.500*	*1.500*	*1.600*
74	15	+ sonstige Auszahlungen	96.946,50	75.400	**75.700**	- - - - -	76.800	78.000	79.100
		7421000 Auszahlungen für ehrenamtliche und sonstige Tätigkeit	*245,40*	*400*	***400***	- - - - -	*400*	*400*	*400*
		7429000 Sonstige Auszahlungen für die Inanspruchnahme von Rechten und Diensten	*200,00*	*0*	***200***	- - - - -	*200*	*200*	*200*
		7431000 Geschäftsauszahlungen	*96.467,50*	*75.000*	***75.000***	- - - - -	*76.100*	*77.300*	*78.400*
		7441000 Steuern, Versicherungen, Schadensfälle	*33,60*	*0*	***100***	- - - - -	*100*	*100*	*100*
	16	**= Auszahlungen aus laufender Verwaltungstätigkeit (= Zeilen 10 bis 15)**	**227.411,77**	**77.700**	**78.000**	**- - - - -**	**79.100**	**80.300**	**81.500**
	17	**Saldo aus laufender Verwaltungstätigkeit (= Zeilen 9 / 16)**	**-128.846,68**	**7.700**	**5.300**	**- - - - -**	**4.200**	**3.000**	**1.800**
		Investitionstätigkeit							
781	27	Auszahlungen von Zuweisungen und Zuschüssen für Investitionen und Investitionsförderungsmaßnahmen	0,00	4.000	**0**	0	0	0	0
		7818000 Zuweisungen und Zuschüsse f. Inv./ Investmaßnahmen Übrige Bereiche	*0,00*	*4.000*	***0***	*0*	*0*	*0*	*0*
	34	**= Summe der investiven Auszahlungen (Zeilen 27 bis 33)**	**0,00**	**4.000**	**0**	**0**	**0**	**0**	**0**
	35	**= Saldo aus Investitionstätigkeit (Zeilen 26 / 34)**	**0,00**	**-4.000**	**0**	**0**	**0**	**0**	**0**
	36	**= Finanzmittelüberschuss/-fehlbetrag (Zeilen 17,35,35d und 35f)**	**-128.846,68**	**3.700**	**5.300**	**0**	**4.200**	**3.000**	**1.800**

Teilfinanzplan 2021

Gemeinde: 01 Kronshagen

Hauptproduktbereich	**1**	**Zentrale Verwaltung**
Produktbereich	**12**	**Sicherheit und Ordnung**
Produktgruppe	**122**	**Ordnungsangelegenheiten**
Produkt	**12201**	**Ordnungsamt und Meldeamt**

Ein- und Auszahlungsarten			Ergebnis des Vorvor-jahres	Ansatz des Vorjah-res	**Ansatz des Haus-haltsjahres**	Ver-pflich-tungs-ermäch-tigungen	Planung Haus-haltsjahr + 1	Planung Haus-haltsjahr + 2	Planung Haus-haltsjahr + 3
			2019	2020	**2021**	2021	2022	2023	2024
			in EUR	in EUR	**in EUR**	in EUR	in EUR	in EUR	in EUR
1	2	3	4	5	**6**	7	8	9	10

Teilfinanzplan 2021

Gemeinde: 01 Kronshagen

Hauptproduktbereich 1 **Zentrale Verwaltung**
Produktbereich 12 **Sicherheit und Ordnung**
Produktgruppe 122 **Ordnungsangelegenheiten**
Produkt 12202 **Obdachlosenunterkünfte**

Ein- und Auszahlungsarten			Ergebnis des Vorvor-jahres	Ansatz des Vorjah-res	**Ansatz des Haus-haltsjahres**	Ver-pflich-tungs-ermäch-tigungen	Planung Haus-haltsjahr + 1	Planung Haus-haltsjahr + 2	Planung Haus-haltsjahr + 3
			2019	2020	**2021**	2021	2022	2023	2024
			in EUR	in EUR	**in EUR**	in EUR	in EUR	in EUR	in EUR
1	2	3	4	5	**6**	7	8	9	10
		laufende Verwaltungstätigkeit							
63	4	+ öffentlich-rechtliche Leistungsentgelte	43.024,86	33.000	**45.000**	- - - - -	45.000	45.000	45.000
		6321000 Benutzungsgebühren und ähnliche Entgelte	*43.024,86*	*33.000*	***45.000***	- - - - -	*45.000*	*45.000*	*45.000*
641 642 646	5	+ privatrechtiche Leistungsentgelte	0,00	100	**100**	- - - - -	100	100	100
		6461000 Sonstige privatrechtliche Leistungsentgelte	*0,00*	*100*	***100***	- - - - -	*100*	*100*	*100*
	9	**= Einzahlungen aus laufender Verwaltungstätigkeit**	**43.024,86**	**33.100**	**45.100**	**- - - - -**	**45.100**	**45.100**	**45.100**
70	10	Personalauszahlungen	13.879,19	0	**0**	- - - - -	0	0	0
		7011000 Beamte/-innen	*8.301,06*	*0*	***0***	- - - - -	*0*	*0*	*0*
		7012000 Dienstbezüge Arbeitnehmer/-innen	*3.831,39*	*0*	***0***	- - - - -	*0*	*0*	*0*
		7022000 Beiträge zu Versorgungskassen Arbeitnehmer/-innen	*262,17*	*0*	***0***	- - - - -	*0*	*0*	*0*
		7032000 Beiträge zur gesetzlichen Sozialversicherung Arbeitnehmer/-innen	*813,96*	*0*	***0***	- - - - -	*0*	*0*	*0*
		7041000 Beihilfen, Unterstützungsleistungen und dgl. für Beschäftigte	*670,61*	*0*	***0***	- - - - -	*0*	*0*	*0*
72	12	+ Auszahlungen für Sach- u. Dienstleistungen	24.822,47	93.000	**60.500**	- - - - -	55.900	56.300	56.600
		7211000 Auszahlungen für Unterhaltung der Grundstücke und baulichen Anlagen	*2.139,82*	*64.500*	***29.500***	- - - - -	*24.500*	*24.500*	*24.500*
		7211005 Wartungskosten	*0,00*	*500*	***500***	- - - - -	*500*	*500*	*500*
		7241000 Auszahlungen für Bewirtschaftung der Grundstücke, baulichen Anlagen, u.s.w.	*22.682,65*	*25.000*	***25.000***	- - - - -	*25.400*	*25.800*	*26.100*
		7271000 Besondere Verwaltungs- und Betriebsauszahlungen	*0,00*	*1.500*	***1.500***	- - - - -	*1.500*	*1.500*	*1.500*
		7291000 Auszahlungen für sonstige Dienstleistungen	*0,00*	*1.500*	***4.000***	- - - - -	*4.000*	*4.000*	*4.000*
74	15	+ sonstige Auszahlungen	957,29	1.500	**1.500**	- - - - -	1.500	1.500	1.500
		7431000 Geschäftsauszahlungen	*957,29*	*1.500*	***1.500***	- - - - -	*1.500*	*1.500*	*1.500*
	16	**= Auszahlungen aus laufender Verwaltungstätigkeit (= Zeilen 10 bis 15)**	**39.658,95**	**94.500**	**62.000**	**- - - - -**	**57.400**	**57.800**	**58.100**
	17	**Saldo aus laufender Verwaltungstätigkeit (= Zeilen 9 / 16)**	**3.365,91**	**-61.400**	**-16.900**	**- - - - -**	**-12.300**	**-12.700**	**-13.000**
		Investitionstätigkeit							
783	29	+ Auszahlungen für den Erwerb von beweglichem Anlagevermögen	0,00	1.000	**1.000**	0	1.000	1.000	1.000
		7832000 Ausz. aus d. Erwerb v. bewegl. Sachen d. Anlageverm. oberhalb d. Wertgrenze von 150,- €und unterhalb d. Wertgrenze von 1000,- €	*0,00*	*1.000*	***1.000***	*0*	*1.000*	*1.000*	*1.000*
	34	**= Summe der investiven Auszahlungen (Zeilen 27 bis 33)**	**0,00**	**1.000**	**1.000**	**0**	**1.000**	**1.000**	**1.000**
	35	**= Saldo aus Investitionstätigkeit (Zeilen 26 / 34)**	**0,00**	**-1.000**	**-1.000**	**0**	**-1.000**	**-1.000**	**-1.000**
	36	**= Finanzmittelüberschuss/-fehlbetrag (Zeilen 17,35,35d und 35f)**	**3.365,91**	**-62.400**	**-17.900**	**0**	**-13.300**	**-13.700**	**-14.000**

Teilfinanzplan 2021

Gemeinde: 01 Kronshagen

Hauptproduktbereich	**1**	**Zentrale Verwaltung**
Produktbereich	**12**	**Sicherheit und Ordnung**
Produktgruppe	**122**	**Ordnungsangelegenheiten**
Produkt	**12203**	**Verkehrsüberwachung**

Ein- und Auszahlungsarten			Ergebnis des Vorvor-jahres	Ansatz des Vorjah-res	**Ansatz des Haus-haltsjahres**	Ver-pflich-tungs-ermäch-tigungen	Planung Haus-haltsjahr + 1	Planung Haus-haltsjahr + 2	Planung Haus-haltsjahr + 3
			2019	2020	**2021**	2021	2022	2023	2024
			in EUR	in EUR	**in EUR**	in EUR	in EUR	in EUR	in EUR
1	2	3	4	5	**6**	7	8	9	10
		laufende Verwaltungstätigkeit							
65	7	+ sonstige Einzahlungen	64.298,00	59.000	**65.000**	- - - - -	65.000	65.000	65.000
		6561000 Bußgelder	*64.298,00*	*59.000*	***65.000***	- - - - -	*65.000*	*65.000*	*65.000*
	9	**= Einzahlungen aus laufender Verwaltungstätigkeit**	**64.298,00**	**59.000**	**65.000**	**- - - - -**	**65.000**	**65.000**	**65.000**
70	10	Personalauszahlungen	5.399,16	0	**0**	- - - - -	0	0	0
		7011000 Beamte/-innen	*3.246,10*	*0*	***0***	- - - - -	*0*	*0*	*0*
		7012000 Dienstbezüge Arbeitnehmer/-innen	*1.484,05*	*0*	***0***	- - - - -	*0*	*0*	*0*
		7022000 Beiträge zu Versorgungskassen Arbeitnehmer/-innen	*98,60*	*0*	***0***	- - - - -	*0*	*0*	*0*
		7032000 Beiträge zur gesetzlichen Sozialversicherung Arbeitnehmer/-innen	*307,63*	*0*	***0***	- - - - -	*0*	*0*	*0*
		7041000 Beihilfen, Unterstützungsleistungen und dgl. für Beschäftigte	*262,78*	*0*	***0***	- - - - -	*0*	*0*	*0*
74	15	+ sonstige Auszahlungen	44.684,95	40.000	**40.000**	- - - - -	0	0	0
		7431000 Geschäftsauszahlungen	*44.684,95*	*40.000*	***40.000***	- - - - -	*0*	*0*	*0*
	16	**= Auszahlungen aus laufender Verwaltungstätigkeit (= Zeilen 10 bis 15)**	**50.084,11**	**40.000**	**40.000**	**- - - - -**	**0**	**0**	**0**
	17	**Saldo aus laufender Verwaltungstätigkeit (= Zeilen 9 / 16)**	**14.213,89**	**19.000**	**25.000**	**- - - - -**	**65.000**	**65.000**	**65.000**
		Investitionstätigkeit							
	36	**= Finanzmittelüberschuss/-fehlbetrag (Zeilen 17,35,35c und 35f)**	**14.213,89**	**19.000**	**25.000**	**0**	**65.000**	**65.000**	**65.000**

Teilfinanzplan 2021

Gemeinde: 01 Kronshagen

Hauptproduktbereich	**1**	**Zentrale Verwaltung**
Produktbereich	**12**	**Sicherheit und Ordnung**
Produktgruppe	**122**	**Ordnungsangelegenheiten**
Produkt	**12204**	**Standesamt**

Ein- und Auszahlungsarten			Ergebnis des Vorvor-jahres	Ansatz des Vorjah-res	**Ansatz des Haus-haltsjahres**	Ver-pflich-tungs-ermäch-tigungen	Planung Haus-haltsjahr + 1	Planung Haus-haltsjahr + 2	Planung Haus-haltsjahr + 3
			2019	2020	**2021**	2021	2022	2023	2024
			in EUR	in EUR	**in EUR**	in EUR	in EUR	in EUR	in EUR
1	2	3	4	5	**6**	7	8	9	10
		laufende Verwaltungstätigkeit							
63	4	+ öffentlich-rechtliche Leistungsentgelte	11.538,00	7.400	**7.500**	- - - - -	7.600	7.700	7.800
		6311000 Verwaltungsgebühren	*11.538,00*	*7.400*	***7.500***	- - - - -	*7.600*	*7.700*	*7.800*
	9	**= Einzahlungen aus laufender Verwaltungstätigkeit**	**11.538,00**	**7.400**	**7.500**	**- - - - -**	**7.600**	**7.700**	**7.800**
70	10	Personalauszahlungen	67.598,89	0	**0**	- - - - -	0	0	0
		7011000 Beamte/-innen	*27.396,04*	*0*	***0***	- - - - -	*0*	*0*	*0*
		7012000 Dienstbezüge Arbeitnehmer/-innen	*29.603,37*	*0*	***0***	- - - - -	*0*	*0*	*0*
		7022000 Beiträge zu Versorgungskassen Arbeitnehmer/-innen	*2.096,92*	*0*	***0***	- - - - -	*0*	*0*	*0*
		7032000 Beiträge zur gesetzlichen Sozialversicherung Arbeitnehmer/-innen	*6.204,87*	*0*	***0***	- - - - -	*0*	*0*	*0*
		7041000 Beihilfen, Unterstützungsleistungen und dgl. für Beschäftigte	*2.297,69*	*0*	***0***	- - - - -	*0*	*0*	*0*
72	12	+ Auszahlungen für Sach- u. Dienstleistungen	765,73	1.100	**1.200**	- - - - -	1.100	1.100	1.100
		7271000 Besondere Verwaltungs- und Betriebsauszahlungen	*765,73*	*1.100*	***1.200***	- - - - -	*1.100*	*1.100*	*1.100*
74	15	+ sonstige Auszahlungen	606,96	2.000	**2.000**	- - - - -	2.000	2.100	2.100
		7431000 Geschäftsauszahlungen	*606,96*	*2.000*	***2.000***	- - - - -	*2.000*	*2.100*	*2.100*
	16	**= Auszahlungen aus laufender Verwaltungstätigkeit (= Zeilen 10 bis 15)**	**68.971,58**	**3.100**	**3.200**	**- - - - -**	**3.100**	**3.200**	**3.200**
	17	**Saldo aus laufender Verwaltungstätigkeit (= Zeilen 9 / 16)**	**-57.433,58**	**4.300**	**4.300**	**- - - - -**	**4.500**	**4.500**	**4.600**
		Investitionstätigkeit							
781	27	Auszahlungen von Zuweisungen und Zuschüssen für Investitionen und Investitionsförderungsmaßnahmen	0,00	2.000	**0**	0	0	0	0
		7813000 Zuweisungen und Zuschüsse f. Investitionen u. Investitionsfördermaßn. Zweckverbände u. dergl.	*0,00*	*2.000*	***0***	*0*	*0*	*0*	*0*
	34	**= Summe der investiven Auszahlungen (Zeilen 27 bis 33)**	**0,00**	**2.000**	**0**	**0**	**0**	**0**	**0**
	35	**= Saldo aus Investitionstätigkeit (Zeilen 26 / 34)**	**0,00**	**-2.000**	**0**	**0**	**0**	**0**	**0**
	36	**= Finanzmittelüberschuss/-fehlbetrag (Zeilen 17,35,35c und 35f)**	**-57.433,58**	**2.300**	**4.300**	**0**	**4.500**	**4.500**	**4.600**

Teilfinanzplan 2021

Gemeinde: 01 Kronshagen

Hauptproduktbereich	**1**	**Zentrale Verwaltung**
Produktbereich	**12**	**Sicherheit und Ordnung**
Produktgruppe	**122**	**Ordnungsangelegenheiten**
Produkt	**12205**	**Rat für Kriminalitätsverhütung**

Ein- und Auszahlungsarten			Ergebnis des Vorvor-jahres	Ansatz des Vorjah-res	**Ansatz des Haus-haltsjahres**	Ver-pflich-tungs-ermäch-tigungen	Planung Haus-haltsjahr + 1	Planung Haus-haltsjahr + 2	Planung Haus-haltsjahr + 3
			2019	2020	**2021**	2021	2022	2023	2024
			in EUR	in EUR	**in EUR**	in EUR	in EUR	in EUR	in EUR
1	2	3	4	5	**6**	7	8	9	10
		laufende Verwaltungstätigkeit							
61	2	+ Zuweisungen und allgemeine Umlagen	1.399,07	0	**0**	- - - - -	0	0	0
		6141000 Zuweisungen und Zuschüsse für laufende Zwecke vom Land	*1.399,07*	*0*	***0***	- - - - -	*0*	*0*	*0*
641 642 646	5	+ privatrechtiche Leistungsentgelte	35,00	0	**0**	- - - - -	0	0	0
		6461000 Sonstige privatrechtliche Leistungsentgelte	*35,00*	*0*	***0***	- - - - -	*0*	*0*	*0*
	9	**= Einzahlungen aus laufender Verwaltungstätigkeit**	**1.434,07**	**0**	**0**	**- - - - -**	**0**	**0**	**0**
70	10	Personalauszahlungen	8.192,91	8.200	**9.000**	- - - - -	9.100	9.100	9.200
		7012000 Dienstbezüge Arbeitnehmer/-innen	*6.397,38*	*6.500*	***7.000***	- - - - -	*7.100*	*7.100*	*7.200*
		7022000 Beiträge zu Versorgungskassen Arbeitnehmer/-innen	*415,08*	*400*	***500***	- - - - -	*500*	*500*	*500*
		7032000 Beiträge zur gesetzlichen Sozialversicherung Arbeitnehmer/-innen	*1.353,00*	*1.300*	***1.400***	- - - - -	*1.400*	*1.400*	*1.400*
		7041000 Beihilfen, Unterstützungsleistungen und dgl. für Beschäftigte	*27,45*	*0*	***100***	- - - - -	*100*	*100*	*100*
74	15	+ sonstige Auszahlungen	9.445,11	9.800	**9.800**	- - - - -	9.900	10.000	10.100
		7421000 Auszahlungen für ehrenamtliche und sonstige Tätigkeit	*2.400,00*	*2.400*	***2.400***	- - - - -	*2.400*	*2.400*	*2.400*
		7431000 Geschäftsauszahlungen	*7.045,11*	*7.400*	***7.400***	- - - - -	*7.500*	*7.600*	*7.700*
	16	**= Auszahlungen aus laufender Verwaltungstätigkeit (= Zeilen 10 bis 15)**	**17.638,02**	**18.000**	**18.800**	**- - - - -**	**19.000**	**19.100**	**19.300**
	17	**Saldo aus laufender Verwaltungstätigkeit (= Zeilen 9 / 16)**	**-16.203,95**	**-18.000**	**-18.800**	**- - - - -**	**-19.000**	**-19.100**	**-19.300**
		Investitionstätigkeit							
	34	**= Summe der investiven Auszahlungen (Zeilen 27 bis 33)**	**0,00**	**0**	**0**	**0**	**0**	**0**	**0**
	35	**= Saldo aus Investitionstätigkeit (Zeilen 26 / 34)**	**0,00**	**0**	**0**	**0**	**0**	**0**	**0**
	36	**= Finanzmittelüberschuss/-fehlbetrag (Zeilen 17,35,35c und 35f)**	**-16.203,95**	**-18.000**	**-18.800**	**0**	**-19.000**	**-19.100**	**-19.300**

Teilfinanzplan 2021

Gemeinde: 01 Kronshagen

Hauptproduktbereich	**1**	**Zentrale Verwaltung**
Produktbereich	**12**	**Sicherheit und Ordnung**
Produktgruppe	**126**	**Brandschutz**
Produkt	**12601**	**Feuerlöschwesen**

Ein- und Auszahlungsarten			Ergebnis des Vorvorjahres	Ansatz des Vorjahres	**Ansatz des Haushaltsjahres**	Verpflichtungsermächtigungen	Planung Haushaltsjahr + 1	Planung Haushaltsjahr + 2	Planung Haushaltsjahr + 3
			2019	2020	**2021**	2021	2022	2023	2024
			in EUR	in EUR	**in EUR**	in EUR	in EUR	in EUR	in EUR
1	2	3	4	5	**6**	7	8	9	10
		laufende Verwaltungstätigkeit							
63	4	+ öffentlich-rechtliche Leistungsentgelte	5.340,55	2.700	**2.700**	- - - - -	0	0	0
		6311000 Verwaltungsgebühren	*5.340,55*	*2.700*	***2.700***	- - - - -	*0*	*0*	*0*
641 642 646	5	+ privatrechtiche Leistungsentgelte	1.374,93	0	**0**	- - - - -	0	0	0
		6461000 Sonstige privatrechtliche Leistungsentgelte	*1.374,93*	*0*	***0***	- - - - -	*0*	*0*	*0*
648	6	+ Kostenerstattungen und Kostenumlagen	112,80	0	**0**	- - - - -	0	0	0
		6482000 Einzahlungen aus Kostenerstattungen, Kostenumlagen Gemeinden (GV)	*112,80*	*0*	***0***	- - - - -	*0*	*0*	*0*
	9	**= Einzahlungen aus laufender Verwaltungstätigkeit**	**6.828,28**	**2.700**	**2.700**	**- - - - -**	**0**	**0**	**0**
70	10	Personalauszahlungen	56.081,70	58.000	**60.500**	- - - - -	61.100	61.700	62.300
		7012000 Dienstbezüge Arbeitnehmer/-innen	*43.143,20*	*45.200*	***47.000***	- - - - -	*47.500*	*47.900*	*48.400*
		7022000 Beiträge zu Versorgungskassen Arbeitnehmer/-innen	*2.929,34*	*3.100*	***3.200***	- - - - -	*3.200*	*3.300*	*3.300*
		7032000 Beiträge zur gesetzlichen Sozialversicherung Arbeitnehmer/-innen	*9.818,22*	*9.400*	***9.900***	- - - - -	*10.000*	*10.100*	*10.200*
		7041000 Beihilfen, Unterstützungsleistungen und dgl. für Beschäftigte	*190,94*	*300*	***400***	- - - - -	*400*	*400*	*400*
72	12	+ Auszahlungen für Sach- u. Dienstleistungen	125.138,09	112.900	**155.800**	- - - - -	111.900	114.300	110.800
		7211000 Auszahlungen für Unterhaltung der Grundstücke und baulichen Anlagen	*17.285,71*	*20.000*	***27.000***	- - - - -	*11.000*	*12.000*	*7.000*
		7211002 nicht durch Versicherung erstattungsfähige Betriebsfolgekosten (Brandschaden Feuerwehr)	*17.152,45*	*0*	***0***	- - - - -	*0*	*0*	*0*
		7211005 Wartungskosten	*0,00*	*6.000*	***7.500***	- - - - -	*7.500*	*7.500*	*7.500*
		7221000 Auszahlungen für Unterhaltung des sonstigen unbeweglichen Vermögens	*0,00*	*0*	***23.000***	- - - - -	*23.400*	*23.800*	*24.200*
		7241000 Auszahlungen für Bewirtschaftung der Grundstücke, baulichen Anlagen, u.s.w.	*34.323,34*	*23.000*	***23.400***	- - - - -	*23.800*	*24.100*	*24.500*
		7251000 Haltung von Fahrzeugen	*18.696,03*	*13.100*	***23.300***	- - - - -	*23.600*	*24.000*	*24.400*
		7261000 Dienst- und Schutzbekleidung, persönliche Ausrüstungsgegenstände	*18.973,83*	*20.000*	***20.300***	- - - - -	*20.600*	*20.900*	*21.200*
		7261002 Untersuchungen, Impfungen Feuerwehr	*666,74*	*2.000*	***2.000***	- - - - -	*2.000*	*2.000*	*2.000*
		7262000 Aus- und Fortbildung, Umschulung	*2.428,14*	*6.300*	***6.400***	- - - - -	*0*	*0*	*0*
		7271000 Besondere Verwaltungs- und Betriebsauszahlungen	*14.928,07*	*22.000*	***22.400***	- - - - -	*0*	*0*	*0*
		7291000 Auszahlungen für sonstige Dienstleistungen	*683,78*	*500*	***500***	- - - - -	*0*	*0*	*0*
73	14	+ Transferauszahlungen	5.200,00	9.000	**5.000**	- - - - -	0	0	0
		7318000 Auszahlungen von Zuschüssen an übrige Bereiche	*5.200,00*	*9.000*	***5.000***	- - - - -	*0*	*0*	*0*
74	15	+ sonstige Auszahlungen	52.772,38	55.800	**56.800**	- - - - -	6.700	6.800	69.000
		7421000 Auszahlungen für ehrenamtliche und sonstige Tätigkeit	*6.232,76*	*6.500*	***6.600***	- - - - -	*6.700*	*6.800*	*69.000*
		7429000 Sonstige Auszahlungen für die Inanspruchnahme von Rechten und Diensten	*1.789,96*	*2.400*	***2.400***	- - - - -	*0*	*0*	*0*
		7431000 Geschäftsauszahlungen	*8.476,61*	*9.000*	***9.200***	- - - - -	*0*	*0*	*0*
		7431001 Geschäftsauszahlungen	*0,00*	*1.000*	***1.000***	- - - - -	*0*	*0*	*0*
		7441000 Steuern, Versicherungen, Schadensfälle	*26.000,05*	*26.500*	***27.000***	- - - - -	*0*	*0*	*0*
		7452000 Erstattung für Auszahlungen von Dritten aus laufender Verwaltungstätigkeit Gemeinden (GV)	*10.273,00*	*10.400*	***10.600***	- - - - -	*0*	*0*	*0*

Teilfinanzplan 2021

Gemeinde: 01 Kronshagen

Hauptproduktbereich	**1**	**Zentrale Verwaltung**
Produktbereich	**12**	**Sicherheit und Ordnung**
Produktgruppe	**126**	**Brandschutz**
Produkt	**12601**	**Feuerlöschwesen**

Ein- und Auszahlungsarten			Ergebnis des Vorvor-jahres	Ansatz des Vorjah-res	**Ansatz des Haus-haltsjahres**	Ver-pflich-tungs-ermäch-tigungen	Planung Haus-haltsjahr + 1	Planung Haus-haltsjahr + 2	Planung Haus-haltsjahr + 3
			2019	2020	**2021**	2021	2022	2023	2024
			in EUR	in EUR	**in EUR**	in EUR	in EUR	in EUR	in EUR
1	2	3	4	5	**6**	7	8	9	10
	16	**= Auszahlungen aus laufender Verwaltungstätigkeit (= Zeilen 10 bis 15)**	**239.192,17**	**235.700**	**278.100**	**- - - - -**	**179.700**	**182.800**	**242.100**
	17	**Saldo aus laufender Verwaltungstätigkeit (= Zeilen 9 / 16)**	**-232.363,89**	**-233.000**	**-275.400**	**- - - - -**	**-179.700**	**-182.800**	**-242.100**
		Investitionstätigkeit							
681	18	Einzahlungen aus Zuweisungen und Zuschüssen für Investitionen und Investitionsförderungsmaßnahmen	10.313,77	0	**135.000**	0	0	0	0
		6811000 Investitionszuwendungen vom Land	*313,77*	*0*	***135.000***	*0*	*0*	*0*	*0*
		6818000 Investitionszuwendungen von übrigen Bereich	*10.000,00*	*0*	***0***	*0*	*0*	*0*	*0*
	26	**= Summe der investiven Einzahlungen**	**10.313,77**	**0**	**135.000**	**0**	**0**	**0**	**0**
783	29	+ Auszahlungen für den Erwerb von beweglichem Anlagevermögen	28.076,51	20.000	**450.000**	0	15.000	15.000	15.000
		7831000 Ausz. aus d. Erwerb v. bewegl. Sachen d. Anlageverm. oberhalb d. Wertgrenze von 1000,- Euro	*31.522,62*	*0*	***400.000***	*0*	*0*	*0*	*0*
		7832000 Ausz. aus d. Erwerb v. bewegl. Sachen d. Anlageverm. oberhalb d. Wertgrenze von 150,- €und unterhalb d. Wertgrenze von 1000,- €	*-3.446,11*	*20.000*	***50.000***	*0*	*15.000*	*15.000*	*15.000*
	34	**= Summe der investiven Auszahlungen (Zeilen 27 bis 33)**	**28.076,51**	**20.000**	**450.000**	**0**	**15.000**	**15.000**	**15.000**
	35	**= Saldo aus Investitionstätigkeit (Zeilen 26 / 34)**	**-17.762,74**	**-20.000**	**-315.000**	**0**	**-15.000**	**-15.000**	**-15.000**
	36	**= Finanzmittelüberschuss/-fehlbetrag (Zeilen 17,35,35d und 35f)**	**-250.126,63**	**-253.000**	**-590.400**	**0**	**-194.700**	**-197.800**	**-257.100**

Teilfinanzplan 2021

Gemeinde: 01 Kronshagen

Hauptproduktbereich	**1**	**Zentrale Verwaltung**
Produktbereich	**12**	**Sicherheit und Ordnung**
Produktgruppe	**128**	**Katstrophenschutz**
Produkt	**12801**	**Katastrophenschutz**

Ein- und Auszahlungsarten			Ergebnis des Vorvor-jahres	Ansatz des Vorjah-res	**Ansatz des Haus-haltsjahres**	Ver-pflich-tungs-ermäch-tigungen	Planung Haus-haltsjahr + 1	Planung Haus-haltsjahr + 2	Planung Haus-haltsjahr + 3
			2019	2020	**2021**	2021	2022	2023	2024
			in EUR	in EUR	**in EUR**	in EUR	in EUR	in EUR	in EUR
1	2	3	4	5	**6**	7	8	9	10
		laufende Verwaltungstätigkeit							
73	14	+ Transferauszahlungen	500,00	500	**500**	- - - - -	500	500	500
		7318000 Auszahlungen von Zuschüssen an übrige Bereiche	*500,00*	*500*	***500***	- - - - -	*500*	*500*	*500*
74	15	+ sonstige Auszahlungen	0,00	300	**300**	- - - - -	300	300	300
		7431000 Geschäftsauszahlungen	*0,00*	*300*	***300***	- - - - -	*300*	*300*	*300*
	16	**= Auszahlungen aus laufender Verwaltungstätigkeit (= Zeilen 10 bis 15)**	**500,00**	**800**	**800**	**- - - - -**	**800**	**800**	**800**
	17	**Saldo aus laufender Verwaltungstätigkeit (= Zeilen 9 / 16)**	**-500,00**	**-800**	**-800**	**- - - - -**	**-800**	**-800**	**-800**
		Investitionstätigkeit							
	36	**= Finanzmittelüberschuss/-fehlbetrag (Zeilen 17,35,35c und 35f)**	**-500,00**	**-800**	**-800**	**0**	**-800**	**-800**	**-800**

Teilfinanzplan 2021

Gemeinde: 01 Kronshagen

Hauptproduktbereich **2** **Schule und Kultur**
Produktbereich **21** **Schulträgeraufgaben**
Produktgruppe **211** **Grundschulen**
Produkt **21105** **Grundschule an den Eichen**

Ein- und Auszahlungsarten			Ergebnis des Vorvorjahres	Ansatz des Vorjahres	**Ansatz des Haushaltsjahres**	Verpflichtungsermächtigungen	Planung Haushaltsjahr + 1	Planung Haushaltsjahr + 2	Planung Haushaltsjahr + 3
			2019	2020	**2021**	2021	2022	2023	2024
			in EUR	in EUR	**in EUR**	in EUR	in EUR	in EUR	in EUR
1	2	3	4	5	**6**	7	8	9	10
		laufende Verwaltungstätigkeit							
63	4	+ öffentlich-rechtliche Leistungsentgelte	399,00	600	**600**	- - - - -	600	600	600
		6321000 Benutzungsgebühren und ähnliche Entgelte	*399,00*	*600*	***600***	- - - - -	*600*	*600*	*600*
641 642 646	5	+ privatrechtiche Leistungsentgelte	22.651,48	200	**200**	- - - - -	200	200	200
		6461000 Sonstige privatrechtliche Leistungsentgelte	*22.651,48*	*200*	***200***	- - - - -	*200*	*200*	*200*
648	6	+ Kostenerstattungen und Kostenumlagen	163.809,78	227.400	**180.600**	- - - - -	184.200	187.800	191.500
		6482000 Einzahlungen aus Kostenerstattungen, Kostenumlagen Gemeinden (GV)	*163.809,78*	*227.400*	***180.600***	- - - - -	*184.200*	*187.800*	*191.500*
	9	**= Einzahlungen aus laufender Verwaltungstätigkeit**	**186.860,26**	**228.200**	**181.400**	**- - - - -**	**185.000**	**188.600**	**192.300**
70	10	Personalauszahlungen	313.437,95	298.100	**305.800**	- - - - -	308.900	312.000	315.100
		7011000 Beamte/-innen	*5.359,71*	*0*	***0***	- - - - -	*0*	*0*	*0*
		7012000 Dienstbezüge Arbeitnehmer/-innen	*240.512,99*	*232.200*	***237.600***	- - - - -	*240.000*	*242.400*	*244.800*
		7022000 Beiträge zu Versorgungskassen Arbeitnehmer/-innen	*16.317,33*	*15.700*	***16.200***	- - - - -	*16.400*	*16.500*	*16.700*
		7032000 Beiträge zur gesetzlichen Sozialversicherung Arbeitnehmer/-innen	*49.829,97*	*48.400*	***50.300***	- - - - -	*50.800*	*51.300*	*51.800*
		7041000 Beihilfen, Unterstützungsleistungen und dgl. für Beschäftigte	*1.417,95*	*1.800*	***1.700***	- - - - -	*1.700*	*1.800*	*1.800*
72	12	+ Auszahlungen für Sach- u. Dienstleistungen	311.415,43	276.100	**247.700**	- - - - -	254.900	226.600	199.400
		7211000 Auszahlungen für Unterhaltung der Grundstücke und baulichen Anlagen	*85.511,60*	*65.500*	***53.000***	- - - - -	*63.000*	*32.500*	*3.000*
		7211001 Auszahlungen für Unterhaltung der Grundstücke und baulichen Anlagen	*10.119,00*	*0*	***0***	- - - - -	*0*	*0*	*0*
		7211005 Wartungskosten	*0,00*	*17.000*	***15.000***	- - - - -	*15.000*	*15.000*	*15.000*
		7231000 Auszahlungen für Mieten, Pachten, Erbbauzin	*6.997,20*	*15.000*	***5.000***	- - - - -	*0*	*0*	*0*
		7241000 Auszahlungen für Bewirtschaftung der Grundstücke, baulichen Anlagen, u.s.w.	*158.491,76*	*148.000*	***145.000***	- - - - -	*147.200*	*149.400*	*151.700*
		7262000 Aus- und Fortbildung, Umschulung	*1.163,94*	*0*	***0***	- - - - -	*0*	*0*	*0*
		7271000 Besondere Verwaltungs- und Betriebsauszahlungen	*16.500,88*	*12.000*	***11.700***	- - - - -	*11.700*	*11.700*	*11.700*
		7291000 Auszahlungen für sonstige Dienstleistungen	*32.631,05*	*18.600*	***18.000***	- - - - -	*18.000*	*18.000*	*18.000*
74	15	+ sonstige Auszahlungen	70.870,70	68.800	**71.000**	- - - - -	71.900	72.700	73.600
		7431000 Geschäftsauszahlungen	*11.929,94*	*13.500*	***13.100***	- - - - -	*13.100*	*13.100*	*13.100*
		7441000 Steuern, Versicherungen, Schadensfälle	*31.638,30*	*32.400*	***30.900***	- - - - -	*31.400*	*31.800*	*32.300*
		7452000 Erstattung für Auszahlungen von Dritten aus laufender Verwaltungstätigkeit Gemeinden (GV)	*27.302,46*	*22.900*	***27.000***	- - - - -	*27.400*	*27.800*	*28.200*
	16	**= Auszahlungen aus laufender Verwaltungstätigkeit (= Zeilen 10 bis 15)**	**695.724,08**	**643.000**	**624.500**	**- - - - -**	**635.700**	**611.300**	**588.100**
	17	**Saldo aus laufender Verwaltungstätigkeit (= Zeilen 9 / 16)**	**-508.863,82**	**-414.800**	**-443.100**	**- - - - -**	**-450.700**	**-422.700**	**-395.800**
		Investitionstätigkeit							
681	18	Einzahlungen aus Zuweisungen und Zuschüssen für Investitionen und Investitionsförderungsmaßnahmen	0,00	819.200	**549.200**	0	221.200	0	0
		6810000 Investitionszuwendungen vom Bund	*0,00*	*42.200*	***123.200***	*0*	*0*	*0*	*0*
		6811000 Investitionszuwendungen vom Land	*0,00*	*777.000*	***426.000***	*0*	*221.200*	*0*	*0*
	26	**= Summe der investiven Einzahlungen**	**0,00**	**819.200**	**549.200**	**0**	**221.200**	**0**	**0**

Teilfinanzplan 2021

Gemeinde: 01 Kronshagen

Hauptproduktbereich	**2**	**Schule und Kultur**
Produktbereich	**21**	**Schulträgeraufgaben**
Produktgruppe	**211**	**Grundschulen**
Produkt	**21105**	**Grundschule an den Eichen**

Ein- und Auszahlungsarten			Ergebnis des Vorvor-jahres	Ansatz des Vorjah-res	**Ansatz des Haus-haltsjahres**	Ver-pflich-tungs-ermäch-tigungen	Planung Haus-haltsjahr + 1	Planung Haus-haltsjahr + 2	Planung Haus-haltsjahr + 3
			2019	2020	**2021**	2021	2022	2023	2024
			in EUR	in EUR	**in EUR**	in EUR	in EUR	in EUR	in EUR
1	2	3	4	5	**6**	7	8	9	10
783	29	+ Auszahlungen für den Erwerb von beweglichem Anlagevermögen	13.667,74	12.000	**11.600**	0	11.600	11.600	11.600
		7831000 Ausz. aus d. Erwerb v. bewegl. Sachen d. Anlageverm. oberhalb d. Wertgrenze von 1000,- Euro	*3.879,65*	*0*	***0***	*0*	*0*	*0*	*0*
		7832000 Ausz. aus d. Erwerb v. bewegl. Sachen d. Anlageverm. oberhalb d. Wertgrenze von 150,- €und unterhalb d. Wertgrenze von 1000,- €	*9.788,09*	*12.000*	***11.600***	*0*	*11.600*	*11.600*	*11.600*
785	31	+ Auszahlungen für Baumaßnahmen	1.115.615,53	2.656.700	**1.391.000**	0	0	0	0
		7851000 Auszahlungen aus Hochbaumaßnahmen	*1.115.615,53*	*2.656.700*	***1.391.000***	*0*	*0*	*0*	*0*
	34	**= Summe der investiven Auszahlungen (Zeilen 27 bis 33)**	**1.129.283,27**	**2.668.700**	**1.402.600**	**0**	**11.600**	**11.600**	**11.600**
	35	**= Saldo aus Investitionstätigkeit (Zeilen 26 / 34)**	**-1.129.283,27**	**-1.849.500**	**-853.400**	**0**	**209.600**	**-11.600**	**-11.600**
	36	**= Finanzmittelüberschuss/-fehlbetrag (Zeilen 17,35,35d und 35f)**	**-1.638.147,09**	**-2.264.300**	**-1.296.500**	**0**	**-241.100**	**-434.300**	**-407.400**

Teilfinanzplan 2021

Gemeinde: 01 Kronshagen

Hauptproduktbereich	**2**	**Schule und Kultur**
Produktbereich	**21**	**Schulträgeraufgaben**
Produktgruppe	**211**	**Grundschulen**
Produkt	**21106**	**Sporteinrichtungen Grundschule an den Eichen**

Ein- und Auszahlungsarten			Ergebnis des Vorvorjahres	Ansatz des Vorjahres	**Ansatz des Haushaltsjahres**	Verpflichtungsermächtigungen	Planung Haushaltsjahr + 1	Planung Haushaltsjahr + 2	Planung Haushaltsjahr + 3
			2019	2020	**2021**	2021	2022	2023	2024
			in EUR	in EUR	**in EUR**	in EUR	in EUR	in EUR	in EUR
1	2	3	4	5	**6**	7	8	9	10
		laufende Verwaltungstätigkeit							
63	4	+ öffentlich-rechtliche Leistungsentgelte	26.509,50	26.000	**10.000**	- - - - -	10.000	10.000	10.000
		6321000 Benutzungsgebühren und ähnliche Entgelte	*26.509,50*	*26.000*	***10.000***	- - - - -	*10.000*	*10.000*	*10.000*
	9	**= Einzahlungen aus laufender Verwaltungstätigkeit**	**26.509,50**	**26.000**	**10.000**	**- - - - -**	**10.000**	**10.000**	**10.000**
70	10	Personalauszahlungen	79.877,50	83.900	**90.300**	- - - - -	91.100	92.100	92.900
		7011000 Beamte/-innen	*948,41*	*0*	***0***	- - - - -	*0*	*0*	*0*
		7012000 Dienstbezüge Arbeitnehmer/-innen	*62.415,91*	*65.400*	***70.100***	- - - - -	*70.800*	*71.500*	*72.200*
		7022000 Beiträge zu Versorgungskassen Arbeitnehmer/-innen	*3.710,99*	*4.400*	***4.800***	- - - - -	*4.800*	*4.900*	*4.900*
		7032000 Beiträge zur gesetzlichen Sozialversicherung Arbeitnehmer/-innen	*12.468,58*	*13.600*	***14.800***	- - - - -	*14.900*	*15.100*	*15.200*
		7041000 Beihilfen, Unterstützungsleistungen und dgl. für Beschäftigte	*333,61*	*500*	***600***	- - - - -	*600*	*600*	*600*
72	12	+ Auszahlungen für Sach- u. Dienstleistungen	115.986,95	141.200	**158.500**	- - - - -	129.700	135.900	182.100
		7211000 Auszahlungen für Unterhaltung der Grundstücke und baulichen Anlagen	*59.100,95*	*66.000*	***72.000***	- - - - -	*42.000*	*47.000*	*92.000*
		7211005 Wartungskosten	*0,00*	*6.000*	***5.500***	- - - - -	*5.500*	*5.500*	*5.500*
		7241000 Auszahlungen für Bewirtschaftung der Grundstücke, baulichen Anlagen, u.s.w.	*55.440,82*	*65.000*	***78.000***	- - - - -	*79.200*	*80.400*	*81.600*
		7271000 Besondere Verwaltungs- und Betriebsauszahlungen	*1.034,39*	*4.200*	***3.000***	- - - - -	*3.000*	*3.000*	*3.000*
		7291000 Auszahlungen für sonstige Dienstleistungen	*410,79*	*0*	***0***	- - - - -	*0*	*0*	*0*
74	15	+ sonstige Auszahlungen	56,59	0	**0**	- - - - -	0	0	0
		7431000 Geschäftsauszahlungen	*56,59*	*0*	***0***	- - - - -	*0*	*0*	*0*
	16	**= Auszahlungen aus laufender Verwaltungstätigkeit (= Zeilen 10 bis 15)**	**195.921,04**	**225.100**	**248.800**	**- - - - -**	**220.800**	**228.000**	**275.000**
	17	**Saldo aus laufender Verwaltungstätigkeit (= Zeilen 9 / 16)**	**-169.411,54**	**-199.100**	**-238.800**	**- - - - -**	**-210.800**	**-218.000**	**-265.000**
		Investitionstätigkeit							
783	29	+ Auszahlungen für den Erwerb von beweglichem Anlagevermögen	0,00	2.000	**2.000**	0	2.000	2.000	2.000
		7832000 Ausz. aus d. Erwerb v. bewegl. Sachen d. Anlageverm. oberhalb d. Wertgrenze von 150,- €und unterhalb d. Wertgrenze von 1000,- €	*0,00*	*2.000*	***2.000***	*0*	*2.000*	*2.000*	*2.000*
785	31	+ Auszahlungen für Baumaßnahmen	134.339,32	0	**100.000**	0	0	0	0
		7851000 Auszahlungen aus Hochbaumaßnahmen	*134.339,32*	*0*	***100.000***	*0*	*0*	*0*	*0*
	34	**= Summe der investiven Auszahlungen (Zeilen 27 bis 33)**	**134.339,32**	**2.000**	**102.000**	**0**	**2.000**	**2.000**	**2.000**
	35	**= Saldo aus Investitionstätigkeit (Zeilen 26 / 34)**	**-134.339,32**	**-2.000**	**-102.000**	**0**	**-2.000**	**-2.000**	**-2.000**
	36	**= Finanzmittelüberschuss/-fehlbetrag (Zeilen 17,35,35d und 35f)**	**-303.750,86**	**-201.100**	**-340.800**	**0**	**-212.800**	**-220.000**	**-267.000**

Teilfinanzplan 2021

Gemeinde: 01 Kronshagen

Hauptproduktbereich	**2**	**Schule und Kultur**
Produktbereich	**21**	**Schulträgeraufgaben**
Produktgruppe	**217**	**Gymnasien, Kollegs**
Produkt	**21701**	**Gymnasium**

Ein- und Auszahlungsarten			Ergebnis des Vorvorjahres	Ansatz des Vorjahres	**Ansatz des Haushaltsjahres**	Verpflichtungsermächtigungen	Planung Haushaltsjahr + 1	Planung Haushaltsjahr + 2	Planung Haushaltsjahr + 3
			2019	2020	**2021**	2021	2022	2023	2024
			in EUR	in EUR	**in EUR**	in EUR	in EUR	in EUR	in EUR
1	2	3	4	5	**6**	7	8	9	10
		laufende Verwaltungstätigkeit							
63	4	+ öffentlich-rechtliche Leistungsentgelte	2.890,21	3.000	**2.000**	- - - - -	2.000	2.000	2.000
		6321000 Benutzungsgebühren und ähnliche Entgelte	*2.890,21*	*3.000*	***2.000***	- - - - -	*2.000*	*2.000*	*2.000*
641 642 646	5	+ privatrechtliche Leistungsentgelte	9.915,80	100	**100**	- - - - -	100	100	100
		6461000 Sonstige privatrechtliche Leistungsentgelte	*602,90*	*100*	***100***	- - - - -	*100*	*100*	*100*
		6461001 Ersatzleistungen für Schadensfälle	*3.263,30*	*0*	***0***	- - - - -	*0*	*0*	*0*
		6461010 Leihgebühren für Instrumente Gymnasium	*804,00*	*0*	***0***	- - - - -	*0*	*0*	*0*
		6461011 Sonstiges (Spenden, Sponsorengelder, etc.) Gymnasium	*4.792,00*	*0*	***0***	- - - - -	*0*	*0*	*0*
		6461012 Schülerumlage Gymnasium	*453,60*	*0*	***0***	- - - - -	*0*	*0*	*0*
648	6	+ Kostenerstattungen und Kostenumlagen	628.820,70	666.500	**788.100**	- - - - -	803.800	819.800	836.100
		6482000 Einzahlungen aus Kostenerstattungen, Kostenumlagen Gemeinden (GV)	*628.242,84*	*666.500*	***788.100***	- - - - -	*803.800*	*819.800*	*836.100*
		6484000 Einzahlungen aus Kostenerstattungen, Kostenumlagen sonst. öffentl. Bereich	*577,86*	*0*	***0***	- - - - -	*0*	*0*	*0*
	9	**= Einzahlungen aus laufender Verwaltungstätigkeit**	**641.626,71**	**669.600**	**790.200**	**- - - - -**	**805.900**	**821.900**	**838.200**
70	10	Personalauszahlungen	281.988,22	299.700	**307.500**	- - - - -	310.600	313.700	316.800
		7011000 Beamte/-innen	*4.576,53*	*0*	***0***	- - - - -	*0*	*0*	*0*
		7012000 Dienstbezüge Arbeitnehmer/-innen	*215.428,63*	*233.500*	***239.000***	- - - - -	*241.400*	*243.800*	*246.200*
		7022000 Beiträge zu Versorgungskassen Arbeitnehmer/-innen	*15.514,23*	*15.800*	***16.300***	- - - - -	*16.500*	*16.600*	*16.800*
		7032000 Beiträge zur gesetzlichen Sozialversicherung Arbeitnehmer/-innen	*45.197,92*	*48.600*	***50.500***	- - - - -	*51.000*	*51.500*	*52.000*
		7041000 Beihilfen, Unterstützungsleistungen und dgl. für Beschäftigte	*1.270,91*	*1.800*	***1.700***	- - - - -	*1.700*	*1.800*	*1.800*
72	12	+ Auszahlungen für Sach- u. Dienstleistungen	437.396,81	399.500	**269.900**	- - - - -	273.000	270.200	302.600
		7211000 Auszahlungen für Unterhaltung der Grundstücke und baulichen Anlagen	*211.663,89*	*153.000*	***30.000***	- - - - -	*35.000*	*30.000*	*60.000*
		7211005 Wartungskosten	*0,00*	*20.000*	***20.000***	- - - - -	*20.000*	*20.000*	*20.000*
		7241000 Auszahlungen für Bewirtschaftung der Grundstücke, baulichen Anlagen, u.s.w.	*153.258,79*	*150.000*	***150.000***	- - - - -	*152.300*	*154.500*	*156.900*
		7271000 Besondere Verwaltungs- und Betriebsauszahlungen	*20.733,76*	*23.500*	***24.700***	- - - - -	*24.700*	*24.700*	*24.700*
		7291000 Auszahlungen für sonstige Dienstleistungen	*37.010,93*	*40.000*	***41.000***	- - - - -	*41.000*	*41.000*	*41.000*
		7291001 Auszahlungen für sonstige Dienstleistungen	*7.291,58*	*13.000*	***4.200***	- - - - -	*0*	*0*	*0*
		7291005 Auszahlungen für das Projekt Stützpunktschul	*334,35*	*0*	***0***	- - - - -	*0*	*0*	*0*
		7291010 Auszahlungen für Instrumente (Reparaturen, etc.) Gymnasium	*344,77*	*0*	***0***	- - - - -	*0*	*0*	*0*
		7291011 Sonstiges (Zuschüsse, Theaterprojekt, etc.) Gymnasium	*5.152,74*	*0*	***0***	- - - - -	*0*	*0*	*0*
		7291012 Auszahlungen aus Schülerumlage Gymnasium	*1.606,00*	*0*	***0***	- - - - -	*0*	*0*	*0*
74	15	+ sonstige Auszahlungen	367.892,55	410.900	**370.300**	- - - - -	375.700	381.200	386.800
		7431000 Geschäftsauszahlungen	*7.312,27*	*10.000*	***10.000***	- - - - -	*10.000*	*10.000*	*10.000*
		7441000 Steuern, Versicherungen, Schadensfälle	*49.989,30*	*51.100*	***57.000***	- - - - -	*57.900*	*58.700*	*59.600*
		7452000 Erstattung für Auszahlungen von Dritten aus laufender Verwaltungstätigkeit Gemeinden (GV)	*310.590,98*	*349.800*	***303.300***	- - - - -	*307.800*	*312.500*	*317.200*

Teilfinanzplan 2021

Gemeinde: 01 Kronshagen

Hauptproduktbereich	**2**	**Schule und Kultur**
Produktbereich	**21**	**Schulträgeraufgaben**
Produktgruppe	**217**	**Gymnasien, Kollegs**
Produkt	**21701**	**Gymnasium**

Ein- und Auszahlungsarten			Ergebnis des Vorvorjahres	Ansatz des Vorjahres	**Ansatz des Haushaltsjahres**	Verpflichtungsermächtigungen	Planung Haushaltsjahr + 1	Planung Haushaltsjahr + 2	Planung Haushaltsjahr + 3
			2019	2020	**2021**	2021	2022	2023	2024
			in EUR	in EUR	**in EUR**	in EUR	in EUR	in EUR	in EUR
1	2	3	4	5	**6**	7	8	9	10
	16	**= Auszahlungen aus laufender Verwaltungstätigkeit (= Zeilen 10 bis 15)**	**1.087.277,58**	**1.110.100**	**947.700**	**- - - - -**	**959.300**	**965.100**	**1.006.200**
	17	**Saldo aus laufender Verwaltungstätigkeit (= Zeilen 9 / 16)**	**-445.650,87**	**-440.500**	**-157.500**	**- - - - -**	**-153.400**	**-143.200**	**-168.000**
		Investitionstätigkeit							
681	18	Einzahlungen aus Zuweisungen und Zuschüssen für Investitionen und Investitionsförderungsmaßnahmen	0,00	73.500	**295.800**	0	0	0	0
		6810000 Investitionszuwendungen vom Bund	*0,00*	*73.500*	***295.800***	*0*	*0*	*0*	*0*
683	20	+ Einzahlungen aus der Veräußerung von beweglichem Anlagevermögen	476,00	0	**0**	0	0	0	0
		6831000 Einzahlungen aus der Veräußerung bewegl. Sachen d. Anlagevermögens oberhalb d. Wertgrenze von 1000,- Euro	*476,00*	*0*	***0***	*0*	*0*	*0*	*0*
	26	**= Summe der investiven Einzahlungen**	**476,00**	**73.500**	**295.800**	**0**	**0**	**0**	**0**
783	29	+ Auszahlungen für den Erwerb von beweglichem Anlagevermögen	32.819,11	26.000	**22.100**	0	22.100	22.100	22.100
		7831000 Ausz. aus d. Erwerb v. bewegl. Sachen d. Anlageverm. oberhalb d. Wertgrenze von 1000,- Euro	*7.924,64*	*4.600*	***0***	*0*	*0*	*0*	*0*
		7832000 Ausz. aus d. Erwerb v. bewegl. Sachen d. Anlageverm. oberhalb d. Wertgrenze von 150,- €und unterhalb d. Wertgrenze von 1000,- €	*24.894,47*	*21.400*	***22.100***	*0*	*22.100*	*22.100*	*22.100*
785	31	+ Auszahlungen für Baumaßnahmen	0,00	86.500	**348.000**	0	0	0	0
		7851000 Auszahlungen aus Hochbaumaßnahmen	*0,00*	*86.500*	***348.000***	*0*	*0*	*0*	*0*
	34	**= Summe der investiven Auszahlungen (Zeilen 27 bis 33)**	**32.819,11**	**112.500**	**370.100**	**0**	**22.100**	**22.100**	**22.100**
	35	**= Saldo aus Investitionstätigkeit (Zeilen 26 / 34)**	**-32.343,11**	**-39.000**	**-74.300**	**0**	**-22.100**	**-22.100**	**-22.100**
	36	**= Finanzmittelüberschuss/-fehlbetrag (Zeilen 17,35,35d und 35f)**	**-477.993,98**	**-479.500**	**-231.800**	**0**	**-175.500**	**-165.300**	**-190.100**

Teilfinanzplan 2021

Gemeinde: 01 Kronshagen

Hauptproduktbereich	**2**	**Schule und Kultur**
Produktbereich	**21**	**Schulträgeraufgaben**
Produktgruppe	**217**	**Gymnasien, Kollegs**
Produkt	**21702**	**Sporthalle Gymnasium**

Ein- und Auszahlungsarten			Ergebnis des Vorvor-jahres	Ansatz des Vorjah-res	**Ansatz des Haus-haltsjahres**	Ver-pflich-tungs-ermäch-tigungen	Planung Haus-haltsjahr + 1	Planung Haus-haltsjahr + 2	Planung Haus-haltsjahr + 3
			2019	2020	**2021**	2021	2022	2023	2024
			in EUR	in EUR	**in EUR**	in EUR	in EUR	in EUR	in EUR
1	2	3	4	5	**6**	7	8	9	10
		laufende Verwaltungstätigkeit							
	9	**= Einzahlungen aus laufender Verwaltungstätigkeit**	**0,00**	**0**	**0**	**- - - - -**	**0**	**0**	**0**
70	10	Personalauszahlungen	48.852,69	55.800	**53.700**	- - - - -	54.100	54.500	55.000
		7011000 Beamte/-innen	*948,41*	*0*	***0***	- - - - -	*0*	*0*	*0*
		7012000 Dienstbezüge Arbeitnehmer/-innen	*38.050,49*	*43.500*	***41.800***	- - - - -	*42.100*	*42.500*	*42.800*
		7022000 Beiträge zu Versorgungskassen Arbeitnehmer/-innen	*2.159,66*	*2.900*	***2.800***	- - - - -	*2.800*	*2.800*	*2.900*
		7032000 Beiträge zur gesetzlichen Sozialversicherung Arbeitnehmer/-innen	*7.473,49*	*9.100*	***8.800***	- - - - -	*8.900*	*8.900*	*9.000*
		7041000 Beihilfen, Unterstützungsleistungen und dgl. für Beschäftigte	*220,64*	*300*	***300***	- - - - -	*300*	*300*	*300*
72	12	+ Auszahlungen für Sach- u. Dienstleistungen	79.691,14	88.800	**231.300**	- - - - -	131.800	242.800	108.800
		7211000 Auszahlungen für Unterhaltung der Grundstücke und baulichen Anlagen	*16.925,99*	*8.000*	***155.500***	- - - - -	*55.000*	*165.000*	*30.000*
		7211005 Wartungskosten	*0,00*	*5.000*	***5.000***	- - - - -	*5.000*	*5.000*	*5.000*
		7241000 Auszahlungen für Bewirtschaftung der Grundstücke, baulichen Anlagen, u.s.w.	*57.973,88*	*70.000*	***65.000***	- - - - -	*66.000*	*67.000*	*68.000*
		7271000 Besondere Verwaltungs- und Betriebsauszahlungen	*4.791,27*	*5.800*	***5.800***	- - - - -	*5.800*	*5.800*	*5.800*
74	15	+ sonstige Auszahlungen	318,43	400	**400**	- - - - -	400	400	400
		7431000 Geschäftsauszahlungen	*318,43*	*400*	***400***	- - - - -	*400*	*400*	*400*
	16	**= Auszahlungen aus laufender Verwaltungstätigkeit (= Zeilen 10 bis 15)**	**128.862,26**	**145.000**	**285.400**	**- - - - -**	**186.300**	**297.700**	**164.200**
	17	**Saldo aus laufender Verwaltungstätigkeit (= Zeilen 9 / 16)**	**-128.862,26**	**-145.000**	**-285.400**	**- - - - -**	**-186.300**	**-297.700**	**-164.200**
		Investitionstätigkeit							
	26	**= Summe der investiven Einzahlungen**	**0,00**	**0**	**0**	**0**	**0**	**0**	**0**
783	29	+ Auszahlungen für den Erwerb von beweglichem Anlagevermögen	0,00	1.000	**1.000**	0	1.000	1.000	1.000
		7832000 Ausz. aus d. Erwerb v. bewegl. Sachen d. Anlageverm. oberhalb d. Wertgrenze von 150,- €und unterhalb d. Wertgrenze von 1000,- €	*0,00*	*1.000*	***1.000***	*0*	*1.000*	*1.000*	*1.000*
785	31	+ Auszahlungen für Baumaßnahmen	0,00	155.000	**0**	0	0	0	0
		7851000 Auszahlungen aus Hochbaumaßnahmen	*0,00*	*155.000*	***0***	*0*	*0*	*0*	*0*
	34	**= Summe der investiven Auszahlungen (Zeilen 27 bis 33)**	**0,00**	**156.000**	**1.000**	**0**	**1.000**	**1.000**	**1.000**
	35	**= Saldo aus Investitionstätigkeit (Zeilen 26 / 34)**	**0,00**	**-156.000**	**-1.000**	**0**	**-1.000**	**-1.000**	**-1.000**
	36	**= Finanzmittelüberschuss/-fehlbetrag (Zeilen 17,35,35c und 35f)**	**-128.862,26**	**-301.000**	**-286.400**	**0**	**-187.300**	**-298.700**	**-165.200**

Teilfinanzplan 2021

Gemeinde: 01 Kronshagen

Hauptproduktbereich	**2**	**Schule und Kultur**
Produktbereich	**21**	**Schulträgeraufgaben**
Produktgruppe	**218**	**Gesamtschulen**
Produkt	**21802**	**Gemeinschaftsschule**

Ein- und Auszahlungsarten			Ergebnis des Vorvorjahres	Ansatz des Vorjahres	**Ansatz des Haushaltsjahres**	Verpflichtungsermächtigungen	Planung Haushaltsjahr + 1	Planung Haushaltsjahr + 2	Planung Haushaltsjahr + 3
			2019	2020	**2021**	2021	2022	2023	2024
			in EUR	in EUR	**in EUR**	in EUR	in EUR	in EUR	in EUR
1	2	3	4	5	**6**	7	8	9	10
		laufende Verwaltungstätigkeit							
63	4	+ öffentlich-rechtliche Leistungsentgelte	1.297,25	600	**600**	- - - - -	600	600	600
		6321000 Benutzungsgebühren und ähnliche Entgelte	*1.297,25*	*600*	***600***	- - - - -	*600*	*600*	*600*
641 642 646	5	+ privatrechtliche Leistungsentgelte	4.913,87	100	**100**	- - - - -	100	100	100
		6411000 Mieten und Pachten	*92,67*	*0*	***0***	- - - - -	*0*	*0*	*0*
		6461000 Sonstige privatrechtliche Leistungsentgelte	*4.821,20*	*100*	***100***	- - - - -	*100*	*100*	*100*
648	6	+ Kostenerstattungen und Kostenumlagen	551.691,90	527.400	**615.200**	- - - - -	627.500	640.000	652.800
		6482000 Einzahlungen aus Kostenerstattungen, Kostenumlagen Gemeinden (GV)	*547.699,40*	*527.400*	***615.200***	- - - - -	*627.500*	*640.000*	*652.800*
		6488000 Einzahlungen aus Kostenerstattungen, Kostenumlagen übrige Bereiche	*3.992,50*	*0*	***0***	- - - - -	*0*	*0*	*0*
	9	**= Einzahlungen aus laufender Verwaltungstätigkeit**	**557.903,02**	**528.100**	**615.900**	**- - - - -**	**628.200**	**640.700**	**653.500**
70	10	Personalauszahlungen	217.321,72	210.600	**189.000**	- - - - -	190.900	192.800	194.700
		7011000 Beamte/-innen	*4.576,53*	*0*	***0***	- - - - -	*0*	*0*	*0*
		7012000 Dienstbezüge Arbeitnehmer/-innen	*166.001,23*	*164.000*	***146.800***	- - - - -	*148.300*	*149.800*	*151.200*
		7022000 Beiträge zu Versorgungskassen Arbeitnehmer/-innen	*11.177,17*	*11.100*	***10.000***	- - - - -	*10.100*	*10.200*	*10.300*
		7032000 Beiträge zur gesetzlichen Sozialversicherung Arbeitnehmer/-innen	*34.467,50*	*34.200*	***31.100***	- - - - -	*31.400*	*31.700*	*32.000*
		7041000 Beihilfen, Unterstützungsleistungen und dgl. für Beschäftigte	*1.099,29*	*1.300*	***1.100***	- - - - -	*1.100*	*1.100*	*1.200*
72	12	+ Auszahlungen für Sach- u. Dienstleistungen	270.359,57	316.000	**247.400**	- - - - -	259.400	257.300	259.300
		7211000 Auszahlungen für Unterhaltung der Grundstücke und baulichen Anlagen	*101.756,75*	*129.000*	***66.000***	- - - - -	*76.000*	*72.000*	*72.000*
		7211005 Wartungskosten	*0,00*	*17.000*	***19.000***	- - - - -	*19.000*	*19.000*	*19.000*
		7241000 Auszahlungen für Bewirtschaftung der Grundstücke, baulichen Anlagen, u.s.w.	*128.951,41*	*125.000*	***130.000***	- - - - -	*132.000*	*133.900*	*135.900*
		7271000 Besondere Verwaltungs- und Betriebsauszahlungen	*21.881,20*	*25.100*	***14.400***	- - - - -	*14.400*	*14.400*	*14.400*
		7291000 Auszahlungen für sonstige Dienstleistungen	*17.770,21*	*19.900*	***18.000***	- - - - -	*18.000*	*18.000*	*18.000*
74	15	+ sonstige Auszahlungen	113.096,86	107.600	**113.500**	- - - - -	115.100	116.700	118.300
		7429000 Sonstige Auszahlungen für die Inanspruchnahme von Rechten und Diensten	*30,00*	*0*	***0***	- - - - -	*0*	*0*	*0*
		7431000 Geschäftsauszahlungen	*7.161,39*	*7.500*	***7.000***	- - - - -	*7.000*	*7.000*	*7.000*
		7431002 Honorare	*3.645,00*	*0*	***0***	- - - - -	*0*	*0*	*0*
		7441000 Steuern, Versicherungen, Schadensfälle	*24.657,10*	*25.200*	***28.800***	- - - - -	*29.200*	*29.700*	*30.100*
		7452000 Erstattung für Auszahlungen von Dritten aus laufender Verwaltungstätigkeit Gemeinden (GV)	*77.603,37*	*74.900*	***77.700***	- - - - -	*78.900*	*80.000*	*81.200*
	16	**= Auszahlungen aus laufender Verwaltungstätigkeit (= Zeilen 10 bis 15)**	**600.778,15**	**634.200**	**549.900**	**- - - - -**	**565.400**	**566.800**	**572.300**
	17	**Saldo aus laufender Verwaltungstätigkeit (= Zeilen 9 / 16)**	**-42.875,13**	**-106.100**	**66.000**	**- - - - -**	**62.800**	**73.900**	**81.200**
		Investitionstätigkeit							
681	18	Einzahlungen aus Zuweisungen und Zuschüssen für Investitionen und Investitionsförderungsmaßnahmen	0,00	37.200	**178.500**	0	0	0	0
		6810000 Investitionszuwendungen vom Bund	*0,00*	*37.200*	***178.500***	*0*	*0*	*0*	*0*
	26	**= Summe der investiven Einzahlungen**	**0,00**	**37.200**	**178.500**	**0**	**0**	**0**	**0**

Teilfinanzplan 2021

Gemeinde: 01 Kronshagen

Hauptproduktbereich	**2**	**Schule und Kultur**
Produktbereich	**21**	**Schulträgeraufgaben**
Produktgruppe	**218**	**Gesamtschulen**
Produkt	**21802**	**Gemeinschaftsschule**

Ein- und Auszahlungsarten			Ergebnis des Vorvor-jahres	Ansatz des Vorjah-res	**Ansatz des Haus-haltsjahres**	Ver-pflich-tungs-ermäch-tigungen	Planung Haus-haltsjahr + 1	Planung Haus-haltsjahr + 2	Planung Haus-haltsjahr + 3
			2019	2020	**2021**	2021	2022	2023	2024
			in EUR	in EUR	**in EUR**	in EUR	in EUR	in EUR	in EUR
1	2	3	4	5	**6**	7	8	9	10
783	29	+ Auszahlungen für den Erwerb von beweglichem Anlagevermögen	13.704,07	15.500	**10.800**	0	10.800	10.800	10.800
		7831000 Ausz. aus d. Erwerb v. bewegl. Sachen d. Anlageverm. oberhalb d. Wertgrenze von 1000,- Euro	*2.999,99*	*0*	***0***	*0*	*0*	*0*	*0*
		7832000 Ausz. aus d. Erwerb v. bewegl. Sachen d. Anlageverm. oberhalb d. Wertgrenze von 150,- €und unterhalb d. Wertgrenze von 1000,- €	*10.704,08*	*15.500*	***10.800***	*0*	*10.800*	*10.800*	*10.800*
785	31	+ Auszahlungen für Baumaßnahmen	140.326,85	43.800	**310.000**	0	0	0	0
		7851000 Auszahlungen aus Hochbaumaßnahmen	*140.326,85*	*43.800*	***310.000***	*0*	*0*	*0*	*0*
	34	**= Summe der investiven Auszahlungen (Zeilen 27 bis 33)**	**154.030,92**	**59.300**	**320.800**	**0**	**10.800**	**10.800**	**10.800**
	35	**= Saldo aus Investitionstätigkeit (Zeilen 26 / 34)**	**-154.030,92**	**-22.100**	**-142.300**	**0**	**-10.800**	**-10.800**	**-10.800**
	36	**= Finanzmittelüberschuss/-fehlbetrag (Zeilen 17,35,35d und 35f)**	**-196.906,05**	**-128.200**	**-76.300**	**0**	**52.000**	**63.100**	**70.400**

Teilfinanzplan 2021

Gemeinde: 01 Kronshagen

Hauptproduktbereich	**2**	**Schule und Kultur**
Produktbereich	**21**	**Schulträgeraufgaben**
Produktgruppe	**218**	**Gesamtschulen**
Produkt	**21803**	**Sporteinrichtungen Gemeinschaftsschule**

Ein- und Auszahlungsarten			Ergebnis des Vorvorjahres	Ansatz des Vorjahres	**Ansatz des Haushaltsjahres**	Verpflichtungsermächtigungen	Planung Haushaltsjahr + 1	Planung Haushaltsjahr + 2	Planung Haushaltsjahr + 3
			2019	2020	**2021**	2021	2022	2023	2024
			in EUR	in EUR	**in EUR**	in EUR	in EUR	in EUR	in EUR
1	2	3	4	5	**6**	7	8	9	10
		laufende Verwaltungstätigkeit							
63	4	+ öffentlich-rechtliche Leistungsentgelte	3.312,43	3.300	**2.000**	- - - - -	2.000	2.000	2.000
		6321000 Benutzungsgebühren und ähnliche Entgelte	*3.312,43*	*3.300*	***2.000***	- - - - -	*2.000*	*2.000*	*2.000*
	9	**= Einzahlungen aus laufender Verwaltungstätigkeit**	**3.312,43**	**3.300**	**2.000**	**- - - - -**	**2.000**	**2.000**	**2.000**
70	10	Personalauszahlungen	65.171,56	67.200	**65.500**	- - - - -	66.000	66.600	67.100
		7011000 Beamte/-innen	*948,41*	*0*	***0***	- - - - -	*0*	*0*	*0*
		7012000 Dienstbezüge Arbeitnehmer/-innen	*50.663,55*	*52.400*	***50.900***	- - - - -	*51.300*	*51.700*	*52.100*
		7022000 Beiträge zu Versorgungskassen Arbeitnehmer/-innen	*2.905,18*	*3.500*	***3.500***	- - - - -	*3.500*	*3.600*	*3.600*
		7032000 Beiträge zur gesetzlichen Sozialversicherung Arbeitnehmer/-innen	*10.374,72*	*10.900*	***10.800***	- - - - -	*10.900*	*11.000*	*11.100*
		7041000 Beihilfen, Unterstützungsleistungen und dgl. für Beschäftigte	*279,70*	*400*	***300***	- - - - -	*300*	*300*	*300*
72	12	+ Auszahlungen für Sach- u. Dienstleistungen	489.133,60	231.000	**151.500**	- - - - -	259.400	147.300	257.200
		7211000 Auszahlungen für Unterhaltung der Grundstücke und baulichen Anlagen	*419.040,01*	*160.500*	***81.000***	- - - - -	*188.000*	*75.000*	*184.000*
		7211005 Wartungskosten	*0,00*	*5.000*	***5.000***	- - - - -	*5.000*	*5.000*	*5.000*
		7241000 Auszahlungen für Bewirtschaftung der Grundstücke, baulichen Anlagen, u.s.w.	*67.924,32*	*60.000*	***60.000***	- - - - -	*60.900*	*61.800*	*62.700*
		7271000 Besondere Verwaltungs- und Betriebsauszahlungen	*2.169,27*	*5.500*	***5.500***	- - - - -	*5.500*	*5.500*	*5.500*
74	15	+ sonstige Auszahlungen	318,46	700	**700**	- - - - -	700	700	700
		7431000 Geschäftsauszahlungen	*318,46*	*700*	***700***	- - - - -	*700*	*700*	*700*
	16	**= Auszahlungen aus laufender Verwaltungstätigkeit (= Zeilen 10 bis 15)**	**554.623,62**	**298.900**	**217.700**	**- - - - -**	**326.100**	**214.600**	**325.000**
	17	**Saldo aus laufender Verwaltungstätigkeit (= Zeilen 9 / 16)**	**-551.311,19**	**-295.600**	**-215.700**	**- - - - -**	**-324.100**	**-212.600**	**-323.000**
		Investitionstätigkeit							
	26	**= Summe der investiven Einzahlungen**	**0,00**	**0**	**0**	**0**	**0**	**0**	**0**
783	29	+ Auszahlungen für den Erwerb von beweglichem Anlagevermögen	0,00	19.500	**21.600**	0	1.000	1.000	1.000
		7832000 Ausz. aus d. Erwerb v. bewegl. Sachen d. Anlageverm. oberhalb d. Wertgrenze von 150,- €und unterhalb d. Wertgrenze von 1000,- €	*0,00*	*19.500*	***21.600***	*0*	*1.000*	*1.000*	*1.000*
	34	**= Summe der investiven Auszahlungen (Zeilen 27 bis 33)**	**0,00**	**19.500**	**21.600**	**0**	**1.000**	**1.000**	**1.000**
	35	**= Saldo aus Investitionstätigkeit (Zeilen 26 / 34)**	**0,00**	**-19.500**	**-21.600**	**0**	**-1.000**	**-1.000**	**-1.000**
	36	**= Finanzmittelüberschuss/-fehlbetrag (Zeilen 17,35,35c und 35f)**	**-551.311,19**	**-315.100**	**-237.300**	**0**	**-325.100**	**-213.600**	**-324.000**

Teilfinanzplan 2021

Gemeinde: 01 Kronshagen

Hauptproduktbereich	**2**	**Schule und Kultur**
Produktbereich	**22**	**Schulträgeraufgaben**
Produktgruppe	**221**	**Sonderschulen**
Produkt	**22101**	**Förderschule für Lernbehinderte**

Ein- und Auszahlungsarten			Ergebnis des Vorvor-jahres	Ansatz des Vorjah-res	**Ansatz des Haus-haltsjahres**	Ver-pflich-tungs-ermäch-tigungen	Planung Haus-haltsjahr + 1	Planung Haus-haltsjahr + 2	Planung Haus-haltsjahr + 3
			2019	2020	**2021**	2021	2022	2023	2024
			in EUR	in EUR	**in EUR**	in EUR	in EUR	in EUR	in EUR
1	2	3	4	5	**6**	7	8	9	10
		laufende Verwaltungstätigkeit							
70	10	Personalauszahlungen	1.023,49	0	**0**	- - - - -	0	0	0
		7011000 Beamte/-innen	*948,57*	*0*	***0***	- - - - -	*0*	*0*	*0*
		7041000 Beihilfen, Unterstützungsleistungen und dgl. für Beschäftigte	*74,92*	*0*	***0***	- - - - -	*0*	*0*	*0*
74	15	+ sonstige Auszahlungen	13.337,50	17.200	**13.400**	- - - - -	13.600	13.800	14.000
		7452000 Erstattung für Auszahlungen von Dritten aus laufender Verwaltungstätigkeit Gemeinden (GV)	*13.337,50*	*17.200*	***13.400***	- - - - -	*13.600*	*13.800*	*14.000*
	16	**= Auszahlungen aus laufender Verwaltungstätigkeit (= Zeilen 10 bis 15)**	**14.360,99**	**17.200**	**13.400**	**- - - - -**	**13.600**	**13.800**	**14.000**
	17	**Saldo aus laufender Verwaltungstätigkeit (= Zeilen 9 / 16)**	**-14.360,99**	**-17.200**	**-13.400**	**- - - - -**	**-13.600**	**-13.800**	**-14.000**
		Investitionstätigkeit							
	36	**= Finanzmittelüberschuss/-fehlbetrag (Zeilen 17,35,35c und 35f)**	**-14.360,99**	**-17.200**	**-13.400**	**0**	**-13.600**	**-13.800**	**-14.000**

Teilfinanzplan 2021

Gemeinde: 01 Kronshagen

Hauptproduktbereich	**2**	**Schule und Kultur**
Produktbereich	**24**	**Schulträgeraufgaben**
Produktgruppe	**241**	**Schülerbeförderung**
Produkt	**24101**	**Schülerbeförderung**

Ein- und Auszahlungsarten			Ergebnis des Vorvorjahres	Ansatz des Vorjahres	**Ansatz des Haushaltsjahres**	Verpflichtungsermächtigungen	Planung Haushaltsjahr + 1	Planung Haushaltsjahr + 2	Planung Haushaltsjahr + 3
			2019	2020	**2021**	2021	2022	2023	2024
			in EUR	in EUR	**in EUR**	in EUR	in EUR	in EUR	in EUR
1	2	3	4	5	**6**	7	8	9	10
		laufende Verwaltungstätigkeit							
61	2	+ Zuweisungen und allgemeine Umlagen	59.498,55	63.900	**65.600**	- - - - -	66.600	67.600	68.600
		6142000 Zuweisungen und Zuschüsse für laufende Zwecke von Gemeinden (GV)	*59.498,55*	*63.900*	***65.600***	- - - - -	*66.600*	*67.600*	*68.600*
63	4	+ öffentlich-rechtliche Leistungsentgelte	12.449,00	11.800	**12.500**	- - - - -	12.500	12.500	12.500
		6321000 Benutzungsgebühren und ähnliche Entgelte	*12.449,00*	*11.800*	***12.500***	- - - - -	*12.500*	*12.500*	*12.500*
648	6	+ Kostenerstattungen und Kostenumlagen	1.000,00	0	**0**	- - - - -	0	0	0
		6482000 Einzahlungen aus Kostenerstattungen, Kostenumlagen Gemeinden (GV)	*1.000,00*	*0*	***0***	- - - - -	*0*	*0*	*0*
	9	**= Einzahlungen aus laufender Verwaltungstätigkeit**	**72.947,55**	**75.700**	**78.100**	**- - - - -**	**79.100**	**80.100**	**81.100**
70	10	Personalauszahlungen	6.212,12	0	**0**	- - - - -	0	0	0
		7011000 Beamte/-innen	*5.770,99*	*0*	***0***	- - - - -	*0*	*0*	*0*
		7041000 Beihilfen, Unterstützungsleistungen und dgl. für Beschäftigte	*441,13*	*0*	***0***	- - - - -	*0*	*0*	*0*
74	15	+ sonstige Auszahlungen	125.300,14	143.200	**134.000**	- - - - -	136.100	138.300	140.500
		7429000 Sonstige Auszahlungen für die Inanspruchnahme von Rechten und Diensten	*117.786,43*	*136.100*	***126.500***	- - - - -	*128.500*	*130.600*	*132.700*
		7452001 Erstattungen an den Kreis für Schülerbeförder	*7.513,71*	*7.100*	***7.500***	- - - - -	*7.600*	*7.700*	*7.800*
	16	**= Auszahlungen aus laufender Verwaltungstätigkeit (= Zeilen 10 bis 15)**	**131.512,26**	**143.200**	**134.000**	**- - - - -**	**136.100**	**138.300**	**140.500**
	17	**Saldo aus laufender Verwaltungstätigkeit (= Zeilen 9 / 16)**	**-58.564,71**	**-67.500**	**-55.900**	**- - - - -**	**-57.000**	**-58.200**	**-59.400**
		Investitionstätigkeit							
	36	**= Finanzmittelüberschuss/-fehlbetrag (Zeilen 17,35,35c und 35f)**	**-58.564,71**	**-67.500**	**-55.900**	**0**	**-57.000**	**-58.200**	**-59.400**

Teilfinanzplan 2021

Gemeinde: 01 Kronshagen

Hauptproduktbereich	**2**	**Schule und Kultur**
Produktbereich	**24**	**Schulträgeraufgaben**
Produktgruppe	**243**	**Sonstige schulische Aufgaben**
Produkt	**24301**	**Brüder-Grimm-Schule - sonstige Angebote des Schulträgers (bis 31.07.18)**

Ein- und Auszahlungsarten			Ergebnis des Vorvor-jahres	Ansatz des Vorjah-res	**Ansatz des Haus-haltsjahres**	Ver-pflich-tungs-ermäch-tigungen	Planung Haus-haltsjahr + 1	Planung Haus-haltsjahr + 2	Planung Haus-haltsjahr + 3
			2019	2020	**2021**	2021	2022	2023	2024
			in EUR	in EUR	**in EUR**	in EUR	in EUR	in EUR	in EUR
1	2	3	4	5	**6**	7	8	9	10
		laufende Verwaltungstätigkeit							
63	4	+ öffentlich-rechtliche Leistungsentgelte	-178,25	0	**0**	- - - - -	0	0	0
		6321000 Benutzungsgebühren und ähnliche Entgelte	*-178,25*	*0*	***0***	- - - - -	*0*	*0*	*0*
	9	**= Einzahlungen aus laufender Verwaltungstätigkeit**	**-178,25**	**0**	**0**	**- - - - -**	**0**	**0**	**0**
	16	**= Auszahlungen aus laufender Verwaltungstätigkeit (= Zeilen 10 bis 15)**	**0,00**	**0**	**0**	**- - - - -**	**0**	**0**	**0**
	17	**Saldo aus laufender Verwaltungstätigkeit (= Zeilen 9 / 16)**	**-178,25**	**0**	**0**	**- - - - -**	**0**	**0**	**0**
		Investitionstätigkeit							
	34	**= Summe der investiven Auszahlungen (Zeilen 27 bis 33)**	**0,00**	**0**	**0**	**0**	**0**	**0**	**0**
	35	**= Saldo aus Investitionstätigkeit (Zeilen 26 / 34)**	**0,00**	**0**	**0**	**0**	**0**	**0**	**0**
	36	**= Finanzmittelüberschuss/-fehlbetrag (Zeilen 17,35,35d und 35f)**	**-178,25**	**0**	**0**	**0**	**0**	**0**	**0**

Teilfinanzplan 2021

Gemeinde: 01 Kronshagen

Hauptproduktbereich **2** **Schule und Kultur**
Produktbereich **24** **Schulträgeraufgaben**
Produktgruppe **243** **Sonstige schulische Aufgaben**
Produkt **24304** **Gymnasium - sonstige Angebote des Schulträgers**

Ein- und Auszahlungsarten			Ergebnis des Vorvor-jahres	Ansatz des Vorjah-res	**Ansatz des Haus-haltsjahres**	Ver-pflich-tungs-ermäch-tigungen	Planung Haus-haltsjahr + 1	Planung Haus-haltsjahr + 2	Planung Haus-haltsjahr + 3
			2019	2020	**2021**	2021	2022	2023	2024
			in EUR	in EUR	**in EUR**	in EUR	in EUR	in EUR	in EUR
1	2	3	4	5	**6**	7	8	9	10
		laufende Verwaltungstätigkeit							
61	2	+ Zuweisungen und allgemeine Umlagen	30.558,44	30.900	**29.100**	- - - - -	29.100	29.100	29.100
		6141000 Zuweisungen und Zuschüsse für laufende Zwecke vom Land	*30.558,44*	*30.900*	***29.100***	- - - - -	*29.100*	*29.100*	*29.100*
63	4	+ öffentlich-rechtliche Leistungsentgelte	6.253,65	3.400	**1.500**	- - - - -	1.500	1.500	1.500
		6321000 Benutzungsgebühren und ähnliche Entgelte	*6.253,65*	*3.400*	***1.500***	- - - - -	*1.500*	*1.500*	*1.500*
648	6	+ Kostenerstattungen und Kostenumlagen	639,90	0	**0**	- - - - -	0	0	0
		6488000 Einzahlungen aus Kostenerstattungen, Kostenumlagen übrige Bereiche	*639,90*	*0*	***0***	- - - - -	*0*	*0*	*0*
	9	**= Einzahlungen aus laufender Verwaltungstätigkeit**	**37.451,99**	**34.300**	**30.600**	**- - - - -**	**30.600**	**30.600**	**30.600**
70	10	Personalauszahlungen	17.885,89	23.300	**48.200**	- - - - -	51.400	52.000	52.500
		7011000 Beamte/-innen	*3.154,11*	*0*	***0***	- - - - -	*0*	*0*	*0*
		7012000 Dienstbezüge Arbeitnehmer/-innen	*11.261,96*	*18.200*	***39.500***	- - - - -	*39.900*	*40.300*	*40.700*
		7022000 Beiträge zu Versorgungskassen Arbeitnehmer/-innen	*770,73*	*1.200*	***0***	- - - - -	*2.700*	*2.800*	*2.800*
		7032000 Beiträge zur gesetzlichen Sozialversicherung Arbeitnehmer/-innen	*2.406,11*	*3.800*	***8.400***	- - - - -	*8.500*	*8.600*	*8.700*
		7041000 Beihilfen, Unterstützungsleistungen und dgl. für Beschäftigte	*292,98*	*100*	***300***	- - - - -	*300*	*300*	*300*
72	12	+ Auszahlungen für Sach- u. Dienstleistungen	2.077,42	5.800	**3.500**	- - - - -	3.500	3.500	3.500
		7211000 Auszahlungen für Unterhaltung der Grundstücke und baulichen Anlagen	*0,00*	*1.500*	***1.500***	- - - - -	*1.500*	*1.500*	*1.500*
		7271000 Besondere Verwaltungs- und Betriebsauszahlungen	*0,00*	*1.800*	***1.000***	- - - - -	*1.000*	*1.000*	*1.000*
		7291000 Auszahlungen für sonstige Dienstleistungen	*2.077,42*	*2.500*	***1.000***	- - - - -	*1.000*	*1.000*	*1.000*
73	14	+ Transferauszahlungen	33.745,30	34.000	**32.000**	- - - - -	32.500	33.000	33.500
		7318000 Auszahlungen von Zuschüssen an übrige Bereiche	*22.362,00*	*24.000*	***22.000***	- - - - -	*22.300*	*22.700*	*23.000*
		7318001 Auszahlungen von Zuschüssen für lfd. Zwecke Mittagessen	*11.383,30*	*10.000*	***10.000***	- - - - -	*10.200*	*10.300*	*10.500*
74	15	+ sonstige Auszahlungen	6.802,50	7.500	**6.400**	- - - - -	6.500	6.600	6.700
		7431000 Geschäftsauszahlungen	*0,00*	*500*	***500***	- - - - -	*500*	*500*	*500*
		7431002 Honorare	*6.802,50*	*7.000*	***5.900***	- - - - -	*6.000*	*6.100*	*6.200*
	16	**= Auszahlungen aus laufender Verwaltungstätigkeit (= Zeilen 10 bis 15)**	**60.511,11**	**70.600**	**90.100**	**- - - - -**	**93.900**	**95.100**	**96.200**
	17	**Saldo aus laufender Verwaltungstätigkeit (= Zeilen 9 / 16)**	**-23.059,12**	**-36.300**	**-59.500**	**- - - - -**	**-63.300**	**-64.500**	**-65.600**
		Investitionstätigkeit							
783	29	+ Auszahlungen für den Erwerb von beweglichem Anlagevermögen	490,50	1.000	**1.000**	0	1.000	1.000	1.000
		7832000 Ausz. aus d. Erwerb v. bewegl. Sachen d. Anlageverm. oberhalb d. Wertgrenze von 150,- €und unterhalb d. Wertgrenze von 1000,- €	*490,50*	*1.000*	***1.000***	*0*	*1.000*	*1.000*	*1.000*
	34	**= Summe der investiven Auszahlungen (Zeilen 27 bis 33)**	**490,50**	**1.000**	**1.000**	**0**	**1.000**	**1.000**	**1.000**
	35	**= Saldo aus Investitionstätigkeit (Zeilen 26 / 34)**	**-490,50**	**-1.000**	**-1.000**	**0**	**-1.000**	**-1.000**	**-1.000**
	36	**= Finanzmittelüberschuss/-fehlbetrag (Zeilen 17,35,35c und 35f)**	**-23.549,62**	**-37.300**	**-60.500**	**0**	**-64.300**	**-65.500**	**-66.600**

Teilfinanzplan 2021

Gemeinde: 01 Kronshagen

Hauptproduktbereich	**2**	**Schule und Kultur**
Produktbereich	**24**	**Schulträgeraufgaben**
Produktgruppe	**243**	**Sonstige schulische Aufgaben**
Produkt	**24305**	**Allgemeine Schulverwaltung**

Ein- und Auszahlungsarten			Ergebnis des Vorvorjahres	Ansatz des Vorjahres	**Ansatz des Haushaltsjahres**	Verpflichtungsermächtigungen	Planung Haushaltsjahr + 1	Planung Haushaltsjahr + 2	Planung Haushaltsjahr + 3
			2019	2020	**2021**	2021	2022	2023	2024
			in EUR	in EUR	**in EUR**	in EUR	in EUR	in EUR	in EUR
1	2	3	4	5	**6**	7	8	9	10
		laufende Verwaltungstätigkeit							
648	6	+ Kostenerstattungen und Kostenumlagen	1.875,23	0	**0**	- - - - -	0	0	0
		6486000 Einzahlungen aus Kostenerstattungen, Kostenumlagen sonstigen öffentl. Sonderrechnungen	*1.875,23*	*0*	***0***	- - - - -	*0*	*0*	*0*
	9	**= Einzahlungen aus laufender Verwaltungstätigkeit**	**1.875,23**	**0**	**0**	**- - - - -**	**0**	**0**	**0**
70	10	Personalauszahlungen	1.810,24	0	**0**	- - - - -	0	0	0
		7011000 Beamte/-innen	*1.565,95*	*0*	***0***	- - - - -	*0*	*0*	*0*
		7032000 Beiträge zur gesetzlichen Sozialversicherung Arbeitnehmer/-innen	*129,44*	*0*	***0***	- - - - -	*0*	*0*	*0*
		7041000 Beihilfen, Unterstützungsleistungen und dgl. für Beschäftigte	*114,85*	*0*	***0***	- - - - -	*0*	*0*	*0*
72	12	+ Auszahlungen für Sach- u. Dienstleistungen	0,00	5.000	**2.200**	- - - - -	2.200	2.200	2.200
		7271000 Besondere Verwaltungs- und Betriebsauszahlungen	*0,00*	*5.000*	***2.200***	- - - - -	*2.200*	*2.200*	*2.200*
73	14	+ Transferauszahlungen	0,00	0	**65.000**	- - - - -	150.000	180.000	210.000
		7373000 Allgemeine Umlagen Zweckverbänden und der	*0,00*	*0*	***65.000***	- - - - -	*150.000*	*180.000*	*210.000*
74	15	+ sonstige Auszahlungen	73.736,75	59.700	**69.300**	- - - - -	64.700	65.600	66.600
		7431000 Geschäftsauszahlungen	*8.909,75*	*1.400*	***5.600***	- - - - -	*0*	*0*	*0*
		7451000 Erstattung für Auszahlungen von Dritten aus laufender Verwaltungstätigkeit Land	*64.827,00*	*58.300*	***63.700***	- - - - -	*64.700*	*65.600*	*66.600*
	16	**= Auszahlungen aus laufender Verwaltungstätigkeit (= Zeilen 10 bis 15)**	**75.546,99**	**64.700**	**136.500**	**- - - - -**	**216.900**	**247.800**	**278.800**
	17	**Saldo aus laufender Verwaltungstätigkeit (= Zeilen 9 / 16)**	**-73.671,76**	**-64.700**	**-136.500**	**- - - - -**	**-216.900**	**-247.800**	**-278.800**
		Investitionstätigkeit							
681	18	Einzahlungen aus Zuweisungen und Zuschüssen für Investitionen und Investitionsförderungsmaßnahmen	0,00	83.200	**0**	0	0	0	0
		6810000 Investitionszuwendungen vom Bund	*0,00*	*83.200*	***0***	*0*	*0*	*0*	*0*
	26	**= Summe der investiven Einzahlungen**	**0,00**	**83.200**	**0**	**0**	**0**	**0**	**0**
785	31	+ Auszahlungen für Baumaßnahmen	0,00	106.700	**19.000**	0	0	0	0
		7851000 Auszahlungen aus Hochbaumaßnahmen	*0,00*	*106.700*	***19.000***	*0*	*0*	*0*	*0*
	34	**= Summe der investiven Auszahlungen (Zeilen 27 bis 33)**	**0,00**	**106.700**	**19.000**	**0**	**0**	**0**	**0**
	35	**= Saldo aus Investitionstätigkeit (Zeilen 26 / 34)**	**0,00**	**-23.500**	**-19.000**	**0**	**0**	**0**	**0**
	36	**= Finanzmittelüberschuss/-fehlbetrag (Zeilen 17,35,35d und 35f)**	**-73.671,76**	**-88.200**	**-155.500**	**0**	**-216.900**	**-247.800**	**-278.800**

Teilfinanzplan 2021

Gemeinde: 01 Kronshagen

Hauptproduktbereich	**2**	**Schule und Kultur**
Produktbereich	**24**	**Schulträgeraufgaben**
Produktgruppe	**243**	**Sonstige schulische Aufgaben**
Produkt	**24306**	**Eichendorff-Schule - sonstige Angebote des Schulträgers (bis 31.07.18)**

Ein- und Auszahlungsarten			Ergebnis des Vorvor-jahres	Ansatz des Vorjah-res	**Ansatz des Haus-haltsjahres**	Ver-pflich-tungs-ermäch-tigungen	Planung Haus-haltsjahr + 1	Planung Haus-haltsjahr + 2	Planung Haus-haltsjahr + 3
			2019	2020	**2021**	2021	2022	2023	2024
			in EUR	in EUR	**in EUR**	in EUR	in EUR	in EUR	in EUR
1	2	3	4	5	**6**	7	8	9	10
		laufende Verwaltungstätigkeit							
63	4	+ öffentlich-rechtliche Leistungsentgelte	527,50	0	**0**	- - - - -	0	0	0
		6321000 Benutzungsgebühren und ähnliche Entgelte	*527,50*	*0*	***0***	- - - - -	*0*	*0*	*0*
	9	**= Einzahlungen aus laufender Verwaltungstätigkeit**	**527,50**	**0**	**0**	**- - - - -**	**0**	**0**	**0**
	16	**= Auszahlungen aus laufender Verwaltungstätigkeit (= Zeilen 10 bis 15)**	**0,00**	**0**	**0**	**- - - - -**	**0**	**0**	**0**
	17	**Saldo aus laufender Verwaltungstätigkeit (= Zeilen 9 / 16)**	**527,50**	**0**	**0**	**- - - - -**	**0**	**0**	**0**
		Investitionstätigkeit							
	34	**= Summe der investiven Auszahlungen (Zeilen 27 bis 33)**	**0,00**	**0**	**0**	**0**	**0**	**0**	**0**
	35	**= Saldo aus Investitionstätigkeit (Zeilen 26 / 34)**	**0,00**	**0**	**0**	**0**	**0**	**0**	**0**
	36	**= Finanzmittelüberschuss/-fehlbetrag (Zeilen 17,35,35d und 35f)**	**527,50**	**0**	**0**	**0**	**0**	**0**	**0**

Teilfinanzplan 2021

Gemeinde: 01 Kronshagen

Hauptproduktbereich **2** **Schule und Kultur**
Produktbereich **24** **Schulträgeraufgaben**
Produktgruppe **243** **Sonstige schulische Aufgaben**
Produkt **24307** **Gemeinschaftsschule - sonstige Angebote des Schulträgers**

Ein- und Auszahlungsarten			Ergebnis des Vorvor-jahres	Ansatz des Vorjah-res	**Ansatz des Haus-haltsjahres**	Ver-pflich-tungs-ermäch-tigungen	Planung Haus-haltsjahr + 1	Planung Haus-haltsjahr + 2	Planung Haus-haltsjahr + 3
			2019	2020	**2021**	2021	2022	2023	2024
			in EUR	in EUR	**in EUR**	in EUR	in EUR	in EUR	in EUR
1	2	3	4	5	**6**	7	8	9	10
		laufende Verwaltungstätigkeit							
61	2	+ Zuweisungen und allgemeine Umlagen	35.589,55	40.000	**32.800**	- - - - -	32.800	32.800	32.800
		6141000 Zuweisungen und Zuschüsse für laufende Zwecke vom Land	*35.589,55*	*40.000*	***32.800***	- - - - -	*32.800*	*32.800*	*32.800*
63	4	+ öffentlich-rechtliche Leistungsentgelte	1.921,00	3.000	**3.200**	- - - - -	3.200	3.200	3.200
		6321000 Benutzungsgebühren und ähnliche Entgelte	*1.921,00*	*3.000*	***3.200***	- - - - -	*3.200*	*3.200*	*3.200*
648	6	+ Kostenerstattungen und Kostenumlagen	1.188,39	0	**0**	- - - - -	0	0	0
		6488000 Einzahlungen aus Kostenerstattungen, Kostenumlagen übrige Bereiche	*1.188,39*	*0*	***0***	- - - - -	*0*	*0*	*0*
	9	**= Einzahlungen aus laufender Verwaltungstätigkeit**	**38.698,94**	**43.000**	**36.000**	**- - - - -**	**36.000**	**36.000**	**36.000**
70	10	Personalauszahlungen	9.946,18	8.100	**7.700**	- - - - -	7.800	7.800	7.900
		7011000 Beamte/-innen	*1.856,55*	*0*	***0***	- - - - -	*0*	*0*	*0*
		7012000 Dienstbezüge Arbeitnehmer/-innen	*6.193,24*	*6.400*	***5.900***	- - - - -	*6.000*	*6.000*	*6.100*
		7022000 Beiträge zu Versorgungskassen Arbeitnehmer/-innen	*408,28*	*400*	***400***	- - - - -	*400*	*400*	*400*
		7032000 Beiträge zur gesetzlichen Sozialversicherung Arbeitnehmer/-innen	*1.314,03*	*1.300*	***1.300***	- - - - -	*1.300*	*1.300*	*1.300*
		7041000 Beihilfen, Unterstützungsleistungen und dgl. für Beschäftigte	*174,08*	*0*	***100***	- - - - -	*100*	*100*	*100*
72	12	+ Auszahlungen für Sach- u. Dienstleistungen	338,01	4.100	**4.200**	- - - - -	4.200	4.200	4.400
		7211000 Auszahlungen für Unterhaltung der Grundstücke und baulichen Anlagen	*0,00*	*1.500*	***1.500***	- - - - -	*1.500*	*1.500*	*1.500*
		7271000 Besondere Verwaltungs- und Betriebsauszahlungen	*0,00*	*1.100*	***1.200***	- - - - -	*1.200*	*1.200*	*1.300*
		7291000 Auszahlungen für sonstige Dienstleistungen	*338,01*	*1.500*	***1.500***	- - - - -	*1.500*	*1.500*	*1.600*
73	14	+ Transferauszahlungen	45.991,00	57.400	**57.400**	- - - - -	58.200	59.100	60.100
		7318000 Auszahlungen von Zuschüssen an übrige Bereiche	*45.128,40*	*55.900*	***55.900***	- - - - -	*56.700*	*57.600*	*58.500*
		7318001 Auszahlungen von Zuschüssen für lfd. Zwecke Mittagessen	*862,60*	*1.500*	***1.500***	- - - - -	*1.500*	*1.500*	*1.600*
74	15	+ sonstige Auszahlungen	5.733,02	5.600	**5.600**	- - - - -	5.700	5.700	5.900
		7431000 Geschäftsauszahlungen	*1.126,52*	*1.600*	***1.600***	- - - - -	*1.600*	*1.600*	*1.700*
		7431002 Honorare	*4.606,50*	*4.000*	***4.000***	- - - - -	*4.100*	*4.100*	*4.200*
	16	**= Auszahlungen aus laufender Verwaltungstätigkeit (= Zeilen 10 bis 15)**	**62.008,21**	**75.200**	**74.900**	**- - - - -**	**75.900**	**76.800**	**78.300**
	17	**Saldo aus laufender Verwaltungstätigkeit (= Zeilen 9 / 16)**	**-23.309,27**	**-32.200**	**-38.900**	**- - - - -**	**-39.900**	**-40.800**	**-42.300**
		Investitionstätigkeit							
783	29	+ Auszahlungen für den Erwerb von beweglichem Anlagevermögen	0,00	1.000	**3.500**	0	1.000	1.000	1.000
		7832000 Ausz. aus d. Erwerb v. bewegl. Sachen d. Anlageverm. oberhalb d. Wertgrenze von 150,- €und unterhalb d. Wertgrenze von 1000,- €	*0,00*	*1.000*	***3.500***	*0*	*1.000*	*1.000*	*1.000*
	34	**= Summe der investiven Auszahlungen (Zeilen 27 bis 33)**	**0,00**	**1.000**	**3.500**	**0**	**1.000**	**1.000**	**1.000**
	35	**= Saldo aus Investitionstätigkeit (Zeilen 26 / 34)**	**0,00**	**-1.000**	**-3.500**	**0**	**-1.000**	**-1.000**	**-1.000**
	36	**= Finanzmittelüberschuss/-fehlbetrag (Zeilen 17,35,35c und 35f)**	**-23.309,27**	**-33.200**	**-42.400**	**0**	**-40.900**	**-41.800**	**-43.300**

Teilfinanzplan 2021

Gemeinde: 01 Kronshagen

Hauptproduktbereich	**2**	**Schule und Kultur**
Produktbereich	**24**	**Schulträgeraufgaben**
Produktgruppe	**243**	**Sonstige schulische Aufgaben**
Produkt	**24308**	**Mensa am Standort Eichkoppelweg**

Ein- und Auszahlungsarten			Ergebnis des Vorvorjahres	Ansatz des Vorjahres	**Ansatz des Haushaltsjahres**	Verpflichtungsermächtigungen	Planung Haushaltsjahr + 1	Planung Haushaltsjahr + 2	Planung Haushaltsjahr + 3
			2019	2020	**2021**	2021	2022	2023	2024
			in EUR	in EUR	**in EUR**	in EUR	in EUR	in EUR	in EUR
1	2	3	4	5	**6**	7	8	9	10
		laufende Verwaltungstätigkeit							
641 642 646	5	+ privatrechtiche Leistungsentgelte	38.396,72	16.000	**31.000**	- - - - -	31.000	31.000	31.000
		6461000 Sonstige privatrechtliche Leistungsentgelte	*38.396,72*	*16.000*	***31.000***	- - - - -	*31.000*	*31.000*	*31.000*
65	7	+ sonstige Einzahlungen	24.565,98	0	**0**	- - - - -	0	0	0
		6521000 Erstattungen von Steuern	*1.455,66*	*0*	***0***	- - - - -	*0*	*0*	*0*
		6521602 Erstattungen Vorsteuerforderung - 19% Ust.	*11.555,16*	*0*	***0***	- - - - -	*0*	*0*	*0*
		6521696 Erstattungen Vorsteuerforderung - Vorsteuer Abrechnungskonto	*11.555,16*	*0*	***0***	- - - - -	*0*	*0*	*0*
	9	**= Einzahlungen aus laufender Verwaltungstätigkeit**	**62.962,70**	**16.000**	**31.000**	**- - - - -**	**31.000**	**31.000**	**31.000**
70	10	Personalauszahlungen	8.947,06	4.300	**0**	- - - - -	0	0	0
		7011000 Beamte/-innen	*2.885,80*	*0*	***0***	- - - - -	*0*	*0*	*0*
		7012000 Dienstbezüge Arbeitnehmer/-innen	*4.539,77*	*3.400*	***0***	- - - - -	*0*	*0*	*0*
		7022000 Beiträge zu Versorgungskassen Arbeitnehmer/-innen	*333,52*	*200*	***0***	- - - - -	*0*	*0*	*0*
		7032000 Beiträge zur gesetzlichen Sozialversicherung Arbeitnehmer/-innen	*952,42*	*700*	***0***	- - - - -	*0*	*0*	*0*
		7041000 Beihilfen, Unterstützungsleistungen und dgl. für Beschäftigte	*235,55*	*0*	***0***	- - - - -	*0*	*0*	*0*
72	12	+ Auszahlungen für Sach- u. Dienstleistungen	36.239,01	44.300	**32.800**	- - - - -	28.700	29.200	29.600
		7211000 Auszahlungen für Unterhaltung der Grundstücke und baulichen Anlagen	*2.326,48*	*2.500*	***3.000***	- - - - -	*0*	*0*	*0*
		7211005 Wartungskosten	*0,00*	*1.500*	***1.500***	- - - - -	*0*	*0*	*0*
		7241000 Auszahlungen für Bewirtschaftung der Grundstücke, baulichen Anlagen, u.s.w.	*27.193,51*	*25.000*	***25.000***	- - - - -	*25.400*	*25.800*	*26.100*
		7271000 Besondere Verwaltungs- und Betriebsauszahlungen	*6.719,02*	*15.300*	***3.300***	- - - - -	*3.300*	*3.400*	*3.500*
74	15	+ sonstige Auszahlungen	23.459,42	1.500	**1.500**	- - - - -	1.500	1.500	1.600
		7441000 Steuern, Versicherungen, Schadensfälle	*1.965,93*	*1.500*	***1.500***	- - - - -	*1.500*	*1.500*	*1.600*
		7441602 Umsatzsteuerverbindlichkeit - 19% Ust.	*11.676,58*	*0*	***0***	- - - - -	*0*	*0*	*0*
		7441696 Umsatzsteuerverbindlichkeit - Vorsteuer Abrechnungskonto	*9.816,91*	*0*	***0***	- - - - -	*0*	*0*	*0*
	16	**= Auszahlungen aus laufender Verwaltungstätigkeit (= Zeilen 10 bis 15)**	**68.645,49**	**50.100**	**34.300**	**- - - - -**	**30.200**	**30.700**	**31.200**
	17	**Saldo aus laufender Verwaltungstätigkeit (= Zeilen 9 / 16)**	**-5.682,79**	**-34.100**	**-3.300**	**- - - - -**	**800**	**300**	**-200**
		Investitionstätigkeit							
783	29	+ Auszahlungen für den Erwerb von beweglichem Anlagevermögen	0,00	1.000	**1.000**	0	1.000	1.000	1.000
		7832000 Ausz. aus d. Erwerb v. bewegl. Sachen d. Anlageverm. oberhalb d. Wertgrenze von 150,- €und unterhalb d. Wertgrenze von 1000,- €	*0,00*	*1.000*	***1.000***	*0*	*1.000*	*1.000*	*1.000*
	34	**= Summe der investiven Auszahlungen (Zeilen 27 bis 33)**	**0,00**	**1.000**	**1.000**	**0**	**1.000**	**1.000**	**1.000**
	35	**= Saldo aus Investitionstätigkeit (Zeilen 26 / 34)**	**0,00**	**-1.000**	**-1.000**	**0**	**-1.000**	**-1.000**	**-1.000**
	36	**= Finanzmittelüberschuss/-fehlbetrag (Zeilen 17,35,35d und 35f)**	**-5.682,79**	**-35.100**	**-4.300**	**0**	**-200**	**-700**	**-1.200**

Teilfinanzplan 2021

Gemeinde: 01 Kronshagen

Hauptproduktbereich	**2**	**Schule und Kultur**
Produktbereich	**24**	**Schulträgeraufgaben**
Produktgruppe	**243**	**Sonstige schulische Aufgaben**
Produkt	**24309**	**Mensa am Standort Suchsdorfer Weg**

Ein- und Auszahlungsarten			Ergebnis des Vorvor-jahres	Ansatz des Vorjah-res	**Ansatz des Haus-haltsjahres**	Ver-pflich-tungs-ermäch-tigungen	Planung Haus-haltsjahr + 1	Planung Haus-haltsjahr + 2	Planung Haus-haltsjahr + 3
			2019	2020	**2021**	2021	2022	2023	2024
			in EUR	in EUR	**in EUR**	in EUR	in EUR	in EUR	in EUR
1	2	3	4	5	**6**	7	8	9	10
		laufende Verwaltungstätigkeit							
641 642 646	5	+ privatrechtiche Leistungsentgelte	2.300,00	1.100	**1.000**	- - - - -	1.000	1.000	1.000
		6461000 Sonstige privatrechtliche Leistungsentgelte	*2.300,00*	*1.100*	***1.000***	- - - - -	*1.000*	*1.000*	*1.000*
	9	**= Einzahlungen aus laufender Verwaltungstätigkeit**	**2.300,00**	**1.100**	**1.000**	**- - - - -**	**1.000**	**1.000**	**1.000**
70	10	Personalauszahlungen	20.871,82	15.800	**16.200**	- - - - -	16.300	16.600	16.700
		7011000 Beamte/-innen	*3.154,16*	*0*	***0***	- - - - -	*0*	*0*	*0*
		7012000 Dienstbezüge Arbeitnehmer/-innen	*13.684,32*	*12.300*	***12.600***	- - - - -	*12.700*	*12.900*	*13.000*
		7022000 Beiträge zu Versorgungskassen Arbeitnehmer/-innen	*920,70*	*800*	***900***	- - - - -	*900*	*900*	*900*
		7032000 Beiträge zur gesetzlichen Sozialversicherung Arbeitnehmer/-innen	*2.820,42*	*2.600*	***2.600***	- - - - -	*2.600*	*2.700*	*2.700*
		7041000 Beihilfen, Unterstützungsleistungen und dgl. für Beschäftigte	*292,22*	*100*	***100***	- - - - -	*100*	*100*	*100*
72	12	+ Auszahlungen für Sach- u. Dienstleistungen	16.972,59	13.500	**12.500**	- - - - -	12.700	12.800	12.900
		7211000 Auszahlungen für Unterhaltung der Grundstücke und baulichen Anlagen	*4.947,96*	*1.000*	***2.000***	- - - - -	*2.000*	*2.000*	*2.000*
		7211005 Wartungskosten	*0,00*	*1.500*	***1.500***	- - - - -	*1.500*	*1.500*	*1.500*
		7241000 Auszahlungen für Bewirtschaftung der Grundstücke, baulichen Anlagen, u.s.w.	*8.321,41*	*5.000*	***5.000***	- - - - -	*5.100*	*5.200*	*5.200*
		7271000 Besondere Verwaltungs- und Betriebsauszahlungen	*3.703,22*	*6.000*	***4.000***	- - - - -	*4.100*	*4.100*	*4.200*
	16	**= Auszahlungen aus laufender Verwaltungstätigkeit (= Zeilen 10 bis 15)**	**37.844,41**	**29.300**	**28.700**	**- - - - -**	**29.000**	**29.400**	**29.600**
	17	**Saldo aus laufender Verwaltungstätigkeit (= Zeilen 9 / 16)**	**-35.544,41**	**-28.200**	**-27.700**	**- - - - -**	**-28.000**	**-28.400**	**-28.600**
		Investitionstätigkeit							
783	29	+ Auszahlungen für den Erwerb von beweglichem Anlagevermögen	0,00	1.000	**1.000**	0	1.000	1.000	1.000
		7832000 Ausz. aus d. Erwerb v. bewegl. Sachen d. Anlageverm. oberhalb d. Wertgrenze von 150,- €und unterhalb d. Wertgrenze von 1000,- €	*0,00*	*1.000*	***1.000***	*0*	*1.000*	*1.000*	*1.000*
	34	**= Summe der investiven Auszahlungen (Zeilen 27 bis 33)**	**0,00**	**1.000**	**1.000**	**0**	**1.000**	**1.000**	**1.000**
	35	**= Saldo aus Investitionstätigkeit (Zeilen 26 / 34)**	**0,00**	**-1.000**	**-1.000**	**0**	**-1.000**	**-1.000**	**-1.000**
	36	**= Finanzmittelüberschuss/-fehlbetrag (Zeilen 17,35,35c und 35f)**	**-35.544,41**	**-29.200**	**-28.700**	**0**	**-29.000**	**-29.400**	**-29.600**

Teilfinanzplan 2021

Gemeinde: 01 Kronshagen

Hauptproduktbereich **2** **Schule und Kultur**
Produktbereich **24** **Schulträgeraufgaben**
Produktgruppe **243** **Sonstige schulische Aufgaben**
Produkt **24310** **Grundschule - sonstige Angebote des Schulträgers**

Ein- und Auszahlungsarten			Ergebnis des Vorvorjahres	Ansatz des Vorjahres	**Ansatz des Haushaltsjahres**	Verpflichtungsermächtigungen	Planung Haushaltsjahr + 1	Planung Haushaltsjahr + 2	Planung Haushaltsjahr + 3
			2019	2020	**2021**	2021	2022	2023	2024
			in EUR	in EUR	**in EUR**	in EUR	in EUR	in EUR	in EUR
1	2	3	4	5	**6**	7	8	9	10
		laufende Verwaltungstätigkeit							
61	2	+ Zuweisungen und allgemeine Umlagen	92.578,35	91.300	**84.200**	- - - - -	84.200	84.200	84.200
		6141000 Zuweisungen und Zuschüsse für laufende Zwecke vom Land	*92.578,35*	*91.300*	***84.200***	- - - - -	*84.200*	*84.200*	*84.200*
63	4	+ öffentlich-rechtliche Leistungsentgelte	192.711,80	190.800	**160.800**	- - - - -	160.800	160.800	160.800
		6321000 Benutzungsgebühren und ähnliche Entgelte	*192.711,80*	*190.800*	***160.800***	- - - - -	*160.800*	*160.800*	*160.800*
648	6	+ Kostenerstattungen und Kostenumlagen	2.468,19	0	**0**	- - - - -	0	0	0
		6488000 Einzahlungen aus Kostenerstattungen, Kostenumlagen übrige Bereiche	*2.468,19*	*0*	***0***	- - - - -	*0*	*0*	*0*
	9	**= Einzahlungen aus laufender Verwaltungstätigkeit**	**287.758,34**	**282.100**	**245.000**	**- - - - -**	**245.000**	**245.000**	**245.000**
70	10	Personalauszahlungen	302.562,82	276.800	**299.700**	- - - - -	302.600	305.500	308.500
		7011000 Beamte/-innen	*12.508,13*	*0*	***0***	- - - - -	*0*	*0*	*0*
		7012000 Dienstbezüge Arbeitnehmer/-innen	*228.491,47*	*215.600*	***232.800***	- - - - -	*235.000*	*237.300*	*239.600*
		7022000 Beiträge zu Versorgungskassen Arbeitnehmer/-innen	*14.444,92*	*14.600*	***16.000***	- - - - -	*16.200*	*16.300*	*16.500*
		7032000 Beiträge zur gesetzlichen Sozialversicherung Arbeitnehmer/-innen	*45.204,89*	*44.900*	***49.200***	- - - - -	*49.700*	*50.100*	*50.600*
		7041000 Beihilfen, Unterstützungsleistungen und dgl. für Beschäftigte	*1.913,41*	*1.700*	***1.700***	- - - - -	*1.700*	*1.800*	*1.800*
72	12	+ Auszahlungen für Sach- u. Dienstleistungen	21.902,90	19.500	**20.400**	- - - - -	19.800	20.000	20.300
		7211000 Auszahlungen für Unterhaltung der Grundstücke und baulichen Anlagen	*0,00*	*3.000*	***3.000***	- - - - -	*3.000*	*3.000*	*3.000*
		7241000 Auszahlungen für Bewirtschaftung der Grundstücke, baulichen Anlagen, u.s.w.	*3.023,51*	*0*	***0***	- - - - -	*0*	*0*	*0*
		7262000 Aus- und Fortbildung, Umschulung	*275,96*	*0*	***900***	- - - - -	*0*	*0*	*0*
		7271000 Besondere Verwaltungs- und Betriebsauszahlungen	*13.138,19*	*6.500*	***6.500***	- - - - -	*6.600*	*6.700*	*6.800*
		7291000 Auszahlungen für sonstige Dienstleistungen	*5.465,24*	*10.000*	***10.000***	- - - - -	*10.200*	*10.300*	*10.500*
73	14	+ Transferauszahlungen	108.296,10	112.500	**112.500**	- - - - -	114.100	115.900	117.600
		7318000 Auszahlungen von Zuschüssen an übrige Bereiche	*92.989,20*	*96.500*	***96.500***	- - - - -	*97.900*	*99.400*	*100.900*
		7318001 Auszahlungen von Zuschüssen für lfd. Zwecke Mittagessen	*15.306,90*	*16.000*	***16.000***	- - - - -	*16.200*	*16.500*	*16.700*
74	15	+ sonstige Auszahlungen	80.339,65	83.600	**83.600**	- - - - -	84.900	86.100	87.500
		7431000 Geschäftsauszahlungen	*6.578,65*	*8.000*	***8.000***	- - - - -	*8.200*	*8.200*	*8.400*
		7431002 Honorare	*73.761,00*	*75.600*	***75.600***	- - - - -	*76.700*	*77.900*	*79.100*
	16	**= Auszahlungen aus laufender Verwaltungstätigkeit (= Zeilen 10 bis 15)**	**513.101,47**	**492.400**	**516.200**	**- - - - -**	**521.400**	**527.500**	**533.900**
	17	**Saldo aus laufender Verwaltungstätigkeit (= Zeilen 9 / 16)**	**-225.343,13**	**-210.300**	**-271.200**	**- - - - -**	**-276.400**	**-282.500**	**-288.900**
		Investitionstätigkeit							
783	29	+ Auszahlungen für den Erwerb von beweglichem Anlagevermögen	13.003,28	2.000	**32.700**	0	2.000	2.000	2.000
		7832000 Ausz. aus d. Erwerb v. bewegl. Sachen d. Anlageverm. oberhalb d. Wertgrenze von 150,- €und unterhalb d. Wertgrenze von 1000,- €	*13.003,28*	*2.000*	***32.700***	*0*	*2.000*	*2.000*	*2.000*
	34	**= Summe der investiven Auszahlungen (Zeilen 27 bis 33)**	**13.003,28**	**2.000**	**32.700**	**0**	**2.000**	**2.000**	**2.000**
	35	**= Saldo aus Investitionstätigkeit (Zeilen 26 / 34)**	**-13.003,28**	**-2.000**	**-32.700**	**0**	**-2.000**	**-2.000**	**-2.000**

Teilfinanzplan 2021

Gemeinde: 01 Kronshagen

Hauptproduktbereich	**2**	**Schule und Kultur**
Produktbereich	**24**	**Schulträgeraufgaben**
Produktgruppe	**243**	**Sonstige schulische Aufgaben**
Produkt	**24310**	**Grundschule - sonstige Angebote des Schulträgers**

Ein- und Auszahlungsarten			Ergebnis des Vorvor-jahres	Ansatz des Vorjah-res	**Ansatz des Haus-haltsjahres**	Ver-pflich-tungs-ermäch-tigungen	Planung Haus-haltsjahr + 1	Planung Haus-haltsjahr + 2	Planung Haus-haltsjahr + 3
			2019	2020	**2021**	2021	2022	2023	2024
			in EUR	in EUR	**in EUR**	in EUR	in EUR	in EUR	in EUR
1	2	3	4	5	**6**	7	8	9	10
	36	**= Finanzmittelüberschuss/-fehlbetrag (Zeilen 17,35,35c und 35f)**	**-238.346,41**	**-212.300**	**-303.900**	**0**	**-278.400**	**-284.500**	**-290.900**

Teilfinanzplan 2021

Gemeinde: 01 Kronshagen

Hauptproduktbereich	**2**	**Schule und Kultur**
Produktbereich	**27**	**Kultur und Wissenschaft**
Produktgruppe	**271**	**Volkshochschulen**
Produkt	**27101**	**Volkshochschule**

Ein- und Auszahlungsarten			Ergebnis des Vorvor-jahres	Ansatz des Vorjah-res	**Ansatz des Haus-haltsjahres**	Ver-pflich-tungs-ermäch-tigungen	Planung Haus-haltsjahr + 1	Planung Haus-haltsjahr + 2	Planung Haus-haltsjahr + 3
			2019	2020	**2021**	2021	2022	2023	2024
			in EUR	in EUR	**in EUR**	in EUR	in EUR	in EUR	in EUR
1	2	3	4	5	**6**	7	8	9	10
		laufende Verwaltungstätigkeit							
63	4	+ öffentlich-rechtliche Leistungsentgelte	26.133,92	29.800	**31.800**	- - - - -	32.300	32.800	33.300
		6321000 Benutzungsgebühren und ähnliche Entgelte	*26.133,92*	*29.800*	***31.800***	- - - - -	*32.300*	*32.800*	*33.300*
641 642 646	5	+ privatrechtiche Leistungsentgelte	0,00	100	**100**	- - - - -	100	100	100
		6461000 Sonstige privatrechtliche Leistungsentgelte	*0,00*	*100*	***100***	- - - - -	*100*	*100*	*100*
	9	**= Einzahlungen aus laufender Verwaltungstätigkeit**	**26.133,92**	**29.900**	**31.900**	**- - - - -**	**32.400**	**32.900**	**33.400**
70	10	Personalauszahlungen	30.149,13	27.700	**35.700**	- - - - -	35.900	36.200	36.500
		7011000 Beamte/-innen	*2.910,81*	*0*	***0***	- - - - -	*0*	*0*	*0*
		7012000 Dienstbezüge Arbeitnehmer/-innen	*21.228,56*	*21.500*	***27.800***	- - - - -	*28.000*	*28.200*	*28.500*
		7022000 Beiträge zu Versorgungskassen Arbeitnehmer/-innen	*1.348,19*	*1.500*	***1.900***	- - - - -	*1.900*	*1.900*	*1.900*
		7032000 Beiträge zur gesetzlichen Sozialversicherung Arbeitnehmer/-innen	*4.358,67*	*4.500*	***5.800***	- - - - -	*5.800*	*5.900*	*5.900*
		7041000 Beihilfen, Unterstützungsleistungen und dgl. für Beschäftigte	*302,90*	*200*	***200***	- - - - -	*200*	*200*	*200*
72	12	+ Auszahlungen für Sach- u. Dienstleistungen	20.803,05	24.600	**23.800**	- - - - -	24.100	24.600	24.900
		7262000 Aus- und Fortbildung, Umschulung	*0,00*	*100*	***100***	- - - - -	*100*	*100*	*100*
		7271000 Besondere Verwaltungs- und Betriebsauszahlungen	*1.693,76*	*2.800*	***2.000***	- - - - -	*2.000*	*2.100*	*2.100*
		7291000 Auszahlungen für sonstige Dienstleistungen	*19.109,29*	*21.700*	***21.700***	- - - - -	*22.000*	*22.400*	*22.700*
74	15	+ sonstige Auszahlungen	8.003,59	7.300	**8.100**	- - - - -	8.200	8.400	8.500
		7431000 Geschäftsauszahlungen	*3.722,39*	*2.800*	***3.600***	- - - - -	*3.700*	*3.700*	*3.800*
		7431002 Honorare	*3.260,00*	*2.400*	***2.400***	- - - - -	*2.400*	*2.500*	*2.500*
		7441000 Steuern, Versicherungen, Schadensfälle	*1.021,20*	*2.100*	***2.100***	- - - - -	*2.100*	*2.200*	*2.200*
	16	**= Auszahlungen aus laufender Verwaltungstätigkeit (= Zeilen 10 bis 15)**	**58.955,77**	**59.600**	**67.600**	**- - - - -**	**68.200**	**69.200**	**69.900**
	17	**Saldo aus laufender Verwaltungstätigkeit (= Zeilen 9 / 16)**	**-32.821,85**	**-29.700**	**-35.700**	**- - - - -**	**-35.800**	**-36.300**	**-36.500**
		Investitionstätigkeit							
783	29	+ Auszahlungen für den Erwerb von beweglichem Anlagevermögen	0,00	3.000	**1.000**	0	1.000	1.000	1.000
		7832000 Ausz. aus d. Erwerb v. bewegl. Sachen d. Anlageverm. oberhalb d. Wertgrenze von 150,- €und unterhalb d. Wertgrenze von 1000,- €	*0,00*	*3.000*	***1.000***	*0*	*1.000*	*1.000*	*1.000*
	34	**= Summe der investiven Auszahlungen (Zeilen 27 bis 33)**	**0,00**	**3.000**	**1.000**	**0**	**1.000**	**1.000**	**1.000**
	35	**= Saldo aus Investitionstätigkeit (Zeilen 26 / 34)**	**0,00**	**-3.000**	**-1.000**	**0**	**-1.000**	**-1.000**	**-1.000**
	36	**= Finanzmittelüberschuss/-fehlbetrag (Zeilen 17,35,35d und 35f)**	**-32.821,85**	**-32.700**	**-36.700**	**0**	**-36.800**	**-37.300**	**-37.500**

Teilfinanzplan 2021

Gemeinde: 01 Kronshagen

Hauptproduktbereich **2** **Schule und Kultur**
Produktbereich **27** **Kultur und Wissenschaft**
Produktgruppe **272** **Büchereien**
Produkt **27201** **Bücherei**

Ein- und Auszahlungsarten			Ergebnis des Vorvorjahres	Ansatz des Vorjahres	**Ansatz des Haushaltsjahres**	Verpflichtungsermächtigungen	Planung Haushaltsjahr + 1	Planung Haushaltsjahr + 2	Planung Haushaltsjahr + 3
			2019	2020	**2021**	2021	2022	2023	2024
			in EUR	in EUR	**in EUR**	in EUR	in EUR	in EUR	in EUR
1	2	3	4	5	**6**	7	8	9	10
		laufende Verwaltungstätigkeit							
61	2	+ Zuweisungen und allgemeine Umlagen	63.687,24	64.700	**65.200**	- - - - -	66.200	67.200	68.200
		6142000 Zuweisungen und Zuschüsse für laufende Zwecke von Gemeinden (GV)	*31.395,12*	*31.900*	***32.100***	- - - - -	*32.600*	*33.100*	*33.600*
		6148000 Zuweisungen und Zuschüsse für laufende Zwecke von übrigen Bereichen	*32.292,12*	*32.800*	***33.100***	- - - - -	*33.600*	*34.100*	*34.600*
63	4	+ öffentlich-rechtliche Leistungsentgelte	19.036,37	16.500	**18.500**	- - - - -	18.800	19.100	19.300
		6321000 Benutzungsgebühren und ähnliche Entgelte	*19.036,37*	*16.500*	***18.500***	- - - - -	*18.800*	*19.100*	*19.300*
641 642 646	5	+ privatrechtliche Leistungsentgelte	2.076,33	1.600	**1.600**	- - - - -	1.600	1.600	1.700
		6461000 Sonstige privatrechtliche Leistungsentgelte	*2.076,33*	*1.600*	***1.600***	- - - - -	*1.600*	*1.600*	*1.700*
65	7	+ sonstige Einzahlungen	6.780,15	7.000	**4.000**	- - - - -	4.100	4.100	4.200
		6562000 Säumniszuschläge (Absummierungskonto)	*6.780,15*	*7.000*	***4.000***	- - - - -	*4.100*	*4.100*	*4.200*
	9	**= Einzahlungen aus laufender Verwaltungstätigkeit**	**91.580,09**	**89.800**	**89.300**	**- - - - -**	**90.700**	**92.000**	**93.400**
70	10	Personalauszahlungen	194.059,38	204.500	**206.500**	- - - - -	208.500	210.600	212.700
		7011000 Beamte/-innen	*2.910,93*	*0*	***0***	- - - - -	*0*	*0*	*0*
		7012000 Dienstbezüge Arbeitnehmer/-innen	*148.930,82*	*159.300*	***160.400***	- - - - -	*162.000*	*163.600*	*165.200*
		7022000 Beiträge zu Versorgungskassen Arbeitnehmer/-innen	*10.322,22*	*10.800*	***11.000***	- - - - -	*11.100*	*11.200*	*11.300*
		7032000 Beiträge zur gesetzlichen Sozialversicherung Arbeitnehmer/-innen	*31.047,04*	*33.200*	***33.900***	- - - - -	*34.200*	*34.600*	*34.900*
		7041000 Beihilfen, Unterstützungsleistungen und dgl. für Beschäftigte	*848,37*	*1.200*	***1.200***	- - - - -	*1.200*	*1.200*	*1.300*
72	12	+ Auszahlungen für Sach- u. Dienstleistungen	80.604,41	145.000	**119.500**	- - - - -	110.800	92.600	63.400
		7211000 Auszahlungen für Unterhaltung der Grundstücke und baulichen Anlagen	*27.160,94*	*90.000*	***63.500***	- - - - -	*54.000*	*35.000*	*5.000*
		7211005 Wartungskosten	*0,00*	*1.500*	***2.500***	- - - - -	*2.500*	*2.500*	*2.500*
		7241000 Auszahlungen für Bewirtschaftung der Grundstücke, baulichen Anlagen, u.s.w.	*20.520,50*	*20.000*	***20.000***	- - - - -	*20.300*	*20.600*	*20.900*
		7262000 Aus- und Fortbildung, Umschulung	*0,00*	*100*	***100***	- - - - -	*100*	*100*	*100*
		7271000 Besondere Verwaltungs- und Betriebsauszahlungen	*3.406,58*	*6.500*	***6.500***	- - - - -	*6.600*	*6.700*	*6.800*
		7291000 Auszahlungen für sonstige Dienstleistungen	*29.516,39*	*26.900*	***26.900***	- - - - -	*27.300*	*27.700*	*28.100*
74	15	+ sonstige Auszahlungen	7.917,01	4.200	**4.200**	- - - - -	4.300	4.300	4.400
		7431000 Geschäftsauszahlungen	*2.445,52*	*4.200*	***4.200***	- - - - -	*4.300*	*4.300*	*4.400*
		7452000 Erstattung für Auszahlungen von Dritten aus laufender Verwaltungstätigkeit Gemeinden (GV)	*2.697,21*	*0*	***0***	- - - - -	*0*	*0*	*0*
		7458000 Erstattung für Auszahlungen von Dritten aus laufender Verwaltungstätigkeit übrige Bereiche	*2.774,28*	*0*	***0***	- - - - -	*0*	*0*	*0*
	16	**= Auszahlungen aus laufender Verwaltungstätigkeit (= Zeilen 10 bis 15)**	**282.580,80**	**353.700**	**330.200**	**- - - - -**	**323.600**	**307.500**	**280.500**
	17	**Saldo aus laufender Verwaltungstätigkeit (= Zeilen 9 / 16)**	**-191.000,71**	**-263.900**	**-240.900**	**- - - - -**	**-232.900**	**-215.500**	**-187.100**
		Investitionstätigkeit							
681	18	Einzahlungen aus Zuweisungen und Zuschüssen für Investitionen und Investitionsförderungsmaßnahmen	10.042,00	0	**0**	0	0	0	0
		6811000 Investitionszuwendungen vom Land	*10.042,00*	*0*	***0***	*0*	*0*	*0*	*0*
	26	**= Summe der investiven Einzahlungen**	**10.042,00**	**0**	**0**	**0**	**0**	**0**	**0**

Teilfinanzplan 2021

Gemeinde: 01 Kronshagen

Hauptproduktbereich	**2**	**Schule und Kultur**
Produktbereich	**27**	**Kultur und Wissenschaft**
Produktgruppe	**272**	**Büchereien**
Produkt	**27201**	**Bücherei**

Ein- und Auszahlungsarten			Ergebnis des Vorvor-jahres	Ansatz des Vorjah-res	**Ansatz des Haus-haltsjahres**	Ver-pflich-tungs-ermäch-tigungen	Planung Haus-haltsjahr + 1	Planung Haus-haltsjahr + 2	Planung Haus-haltsjahr + 3
			2019	2020	**2021**	2021	2022	2023	2024
			in EUR	in EUR	**in EUR**	in EUR	in EUR	in EUR	in EUR
1	2	3	4	5	**6**	7	8	9	10
783	29	+ Auszahlungen für den Erwerb von beweglichem Anlagevermögen	0,00	2.500	**2.500**	0	2.500	2.500	2.500
		7832000 Ausz. aus d. Erwerb v. bewegl. Sachen d. Anlageverm. oberhalb d. Wertgrenze von 150,- €und unterhalb d. Wertgrenze von 1000,- €	*0,00*	*2.500*	***2.500***	*0*	*2.500*	*2.500*	*2.500*
	34	**= Summe der investiven Auszahlungen (Zeilen 27 bis 33)**	**0,00**	**2.500**	**2.500**	**0**	**2.500**	**2.500**	**2.500**
	35	**= Saldo aus Investitionstätigkeit (Zeilen 26 / 34)**	**10.042,00**	**-2.500**	**-2.500**	**0**	**-2.500**	**-2.500**	**-2.500**
	36	**= Finanzmittelüberschuss/-fehlbetrag (Zeilen 17,35,35c und 35f)**	**-180.958,71**	**-266.400**	**-243.400**	**0**	**-235.400**	**-218.000**	**-189.600**

Teilfinanzplan 2021

Gemeinde: 01 Kronshagen

Hauptproduktbereich	**2**	**Schule und Kultur**
Produktbereich	**28**	**Kultur und Wissenschaft**
Produktgruppe	**281**	**Heimat- und sonstige Kulturpflege**
Produkt	**28101**	**Verwaltung Nachlass**

Ein- und Auszahlungsarten			Ergebnis des Vorvor-jahres	Ansatz des Vorjah-res	**Ansatz des Haus-haltsjahres**	Ver-pflich-tungs-ermäch-tigungen	Planung Haus-haltsjahr + 1	Planung Haus-haltsjahr + 2	Planung Haus-haltsjahr + 3
			2019	2020	**2021**	2021	2022	2023	2024
			in EUR	in EUR	**in EUR**	in EUR	in EUR	in EUR	in EUR
1	2	3	4	5	**6**	7	8	9	10
		laufende Verwaltungstätigkeit							
66	8	+ Zinsen und sonstige Finanzeinzahlungen	2.079,67	500	**0**	- - - - -	0	0	0
		6617000 Zinseinzahlungen Kreditinstitute	*2.079,67*	*500*	***0***	- - - - -	*0*	*0*	*0*
	9	**= Einzahlungen aus laufender Verwaltungstätigkeit**	**2.079,67**	**500**	**0**	**- - - - -**	**0**	**0**	**0**
73	14	+ Transferauszahlungen	2.000,00	500	**0**	- - - - -	0	0	0
		7318000 Auszahlungen von Zuschüssen an übrige Bereiche	*2.000,00*	*500*	***0***	- - - - -	*0*	*0*	*0*
	16	**= Auszahlungen aus laufender Verwaltungstätigkeit (= Zeilen 10 bis 15)**	**2.000,00**	**500**	**0**	**- - - - -**	**0**	**0**	**0**
	17	**Saldo aus laufender Verwaltungstätigkeit (= Zeilen 9 / 16)**	**79,67**	**0**	**0**	**- - - - -**	**0**	**0**	**0**
		Investitionstätigkeit							
	36	**= Finanzmittelüberschuss/-fehlbetrag (Zeilen 17,35,35d und 35f)**	**79,67**	**0**	**0**	**0**	**0**	**0**	**0**

Teilfinanzplan 2021

Gemeinde: 01 Kronshagen

Hauptproduktbereich	**2**	**Schule und Kultur**
Produktbereich	**28**	**Kultur und Wissenschaft**
Produktgruppe	**281**	**Heimat- und sonstige Kulturpflege**
Produkt	**28102**	**Allg. Aufgaben Volks- und Heimatpflege**

Ein- und Auszahlungsarten			Ergebnis des Vorvor-jahres	Ansatz des Vorjah-res	**Ansatz des Haus-haltsjahres**	Ver-pflich-tungs-ermäch-tigungen	Planung Haus-haltsjahr + 1	Planung Haus-haltsjahr + 2	Planung Haus-haltsjahr + 3
			2019	2020	**2021**	2021	2022	2023	2024
			in EUR	in EUR	**in EUR**	in EUR	in EUR	in EUR	in EUR
1	2	3	4	5	**6**	7	8	9	10
		laufende Verwaltungstätigkeit							
61	2	+ Zuweisungen und allgemeine Umlagen	6.423,00	0	**0**	- - - - -	0	0	0
		6141000 Zuweisungen und Zuschüsse für laufende Zwecke vom Land	*6.423,00*	*0*	***0***	- - - - -	*0*	*0*	*0*
63	4	+ öffentlich-rechtliche Leistungsentgelte	1.711,00	500	**100**	- - - - -	100	100	100
		6321000 Benutzungsgebühren und ähnliche Entgelte	*1.711,00*	*500*	***100***	- - - - -	*100*	*100*	*100*
641 642 646	5	+ privatrechtiche Leistungsentgelte	770,55	100	**100**	- - - - -	100	100	100
		6461000 Sonstige privatrechtliche Leistungsentgelte	*770,55*	*100*	***100***	- - - - -	*100*	*100*	*100*
	9	**= Einzahlungen aus laufender Verwaltungstätigkeit**	**8.904,55**	**600**	**200**	**- - - - -**	**200**	**200**	**200**
72	12	+ Auszahlungen für Sach- u. Dienstleistungen	17.020,45	41.600	**13.100**	- - - - -	13.300	13.500	13.700
		7271000 Besondere Verwaltungs- und Betriebsauszahlungen	*7.882,89*	*14.100*	***3.100***	- - - - -	*3.100*	*3.200*	*3.200*
		7291000 Auszahlungen für sonstige Dienstleistungen	*6.937,56*	*12.500*	***10.000***	- - - - -	*10.200*	*10.300*	*10.500*
		7291001 Auszahlungen für sonstige Dienstleistungen	*2.200,00*	*15.000*	***0***	- - - - -	*0*	*0*	*0*
73	14	+ Transferauszahlungen	1.100,00	5.100	**3.300**	- - - - -	1.100	1.100	1.100
		7318000 Auszahlungen von Zuschüssen an übrige Bereiche	*1.100,00*	*5.100*	***3.300***	- - - - -	*1.100*	*1.100*	*1.100*
74	15	+ sonstige Auszahlungen	21.600,20	35.000	**36.000**	- - - - -	36.500	37.100	37.600
		7431000 Geschäftsauszahlungen	*710,12*	*600*	***900***	- - - - -	*900*	*900*	*900*
		7452000 Erstattung für Auszahlungen von Dritten aus laufender Verwaltungstätigkeit Gemeinden (GV)	*20.890,08*	*34.400*	***35.100***	- - - - -	*35.600*	*36.200*	*36.700*
	16	**= Auszahlungen aus laufender Verwaltungstätigkeit (= Zeilen 10 bis 15)**	**39.720,65**	**81.700**	**52.400**	**- - - - -**	**50.900**	**51.700**	**52.400**
	17	**Saldo aus laufender Verwaltungstätigkeit (= Zeilen 9 / 16)**	**-30.816,10**	**-81.100**	**-52.200**	**- - - - -**	**-50.700**	**-51.500**	**-52.200**
		Investitionstätigkeit							
781	27	Auszahlungen von Zuweisungen und Zuschüssen für Investitionen und Investitionsförderungsmaßnahmen	0,00	12.500	**10.000**	0	0	0	0
		7813000 Zuweisungen und Zuschüsse f. Investitionen u. Investitionsfördermaßn. Zweckverbände u. dergl.	*0,00*	*2.500*	***0***	*0*	*0*	*0*	*0*
		7818000 Zuweisungen und Zuschüsse f. Inv./ Investmaßnahmen Übrige Bereiche	*0,00*	*10.000*	***10.000***	*0*	*0*	*0*	*0*
	34	**= Summe der investiven Auszahlungen (Zeilen 27 bis 33)**	**0,00**	**12.500**	**10.000**	**0**	**0**	**0**	**0**
	35	**= Saldo aus Investitionstätigkeit (Zeilen 26 / 34)**	**0,00**	**-12.500**	**-10.000**	**0**	**0**	**0**	**0**
	36	**= Finanzmittelüberschuss/-fehlbetrag (Zeilen 17,35,35c und 35f)**	**-30.816,10**	**-93.600**	**-62.200**	**0**	**-50.700**	**-51.500**	**-52.200**

Teilfinanzplan 2021

Gemeinde: 01 Kronshagen

Hauptproduktbereich	**3**	**Soziales und Jugend**
Produktbereich	**31**	**Soziale Hilfen**
Produktgruppe	**311**	**Grundversorgung und Hilfen nach dem Zwölften Buch Sozialgesetzbuch (SGB XII)**
Produkt	**31101**	**Allg. Sozialverwaltung**

Ein- und Auszahlungsarten			Ergebnis des Vorvorjahres	Ansatz des Vorjahres	**Ansatz des Haushaltsjahres**	Verpflichtungsermächtigungen	Planung Haushaltsjahr + 1	Planung Haushaltsjahr + 2	Planung Haushaltsjahr + 3
			2019	2020	**2021**	2021	2022	2023	2024
			in EUR	in EUR	**in EUR**	in EUR	in EUR	in EUR	in EUR
1	2	3	4	5	**6**	7	8	9	10
		laufende Verwaltungstätigkeit							
61	2	+ Zuweisungen und allgemeine Umlagen	0,00	200	**100**	- - - - -	100	100	100
		6147000 Zuweisungen und Zuschüsse für laufende Zwecke von privaten Unternehmen	*0,00*	*200*	***100***	- - - - -	*100*	*100*	*100*
648	6	+ Kostenerstattungen und Kostenumlagen	4.370,43	0	**0**	- - - - -	0	0	0
		6482000 Einzahlungen aus Kostenerstattungen, Kostenumlagen Gemeinden (GV)	*4.370,43*	*0*	***0***	- - - - -	*0*	*0*	*0*
	9	**= Einzahlungen aus laufender Verwaltungstätigkeit**	**4.370,43**	**200**	**100**	**- - - - -**	**100**	**100**	**100**
70	10	Personalauszahlungen	17.580,52	0	**0**	- - - - -	0	0	0
		7011000 Beamte/-innen	*4.150,58*	*0*	***0***	- - - - -	*0*	*0*	*0*
		7012000 Dienstbezüge Arbeitnehmer/-innen	*9.853,23*	*0*	***0***	- - - - -	*0*	*0*	*0*
		7022000 Beiträge zu Versorgungskassen Arbeitnehmer/-innen	*710,68*	*0*	***0***	- - - - -	*0*	*0*	*0*
		7032000 Beiträge zur gesetzlichen Sozialversicherung Arbeitnehmer/-innen	*2.120,93*	*0*	***0***	- - - - -	*0*	*0*	*0*
		7041000 Beihilfen, Unterstützungsleistungen und dgl. für Beschäftigte	*745,10*	*0*	***0***	- - - - -	*0*	*0*	*0*
72	12	+ Auszahlungen für Sach- u. Dienstleistungen	278,00	400	**200**	- - - - -	200	200	200
		7262000 Aus- und Fortbildung, Umschulung	*278,00*	*0*	***0***	- - - - -	*0*	*0*	*0*
		7271000 Besondere Verwaltungs- und Betriebsauszahlungen	*0,00*	*400*	***200***	- - - - -	*200*	*200*	*200*
74	15	+ sonstige Auszahlungen	1.773,44	2.400	**2.400**	- - - - -	2.400	2.400	2.500
		7421000 Auszahlungen für ehrenamtliche und sonstige Tätigkeit	*744,00*	*800*	***800***	- - - - -	*800*	*800*	*800*
		7431000 Geschäftsauszahlungen	*1.029,44*	*1.600*	***1.600***	- - - - -	*1.600*	*1.600*	*1.700*
	16	**= Auszahlungen aus laufender Verwaltungstätigkeit (= Zeilen 10 bis 15)**	**19.631,96**	**2.800**	**2.600**	**- - - - -**	**2.600**	**2.600**	**2.700**
	17	**Saldo aus laufender Verwaltungstätigkeit (= Zeilen 9 / 16)**	**-15.261,53**	**-2.600**	**-2.500**	**- - - - -**	**-2.500**	**-2.500**	**-2.600**
		Investitionstätigkeit							
781	27	Auszahlungen von Zuweisungen und Zuschüssen für Investitionen und Investitionsförderungsmaßnahmen	0,00	8.000	**0**	0	0	0	0
		7813000 Zuweisungen und Zuschüsse f. Investitionen u. Investitionsfördermaßn. Zweckverbände u. dergl.	*0,00*	*8.000*	***0***	*0*	*0*	*0*	*0*
	34	**= Summe der investiven Auszahlungen (Zeilen 27 bis 33)**	**0,00**	**8.000**	**0**	**0**	**0**	**0**	**0**
	35	**= Saldo aus Investitionstätigkeit (Zeilen 26 / 34)**	**0,00**	**-8.000**	**0**	**0**	**0**	**0**	**0**
	36	**= Finanzmittelüberschuss/-fehlbetrag (Zeilen 17,35,35c und 35f)**	**-15.261,53**	**-10.600**	**-2.500**	**0**	**-2.500**	**-2.500**	**-2.600**

Teilfinanzplan 2021

Gemeinde: 01 Kronshagen

Hauptproduktbereich **3** **Soziales und Jugend**
Produktbereich **31** **Soziale Hilfen**
Produktgruppe **313** **Leistungen für Asylbewerber**
Produkt **31301** **Unterbringung und Betreuung von Flüchtlingen**

Ein- und Auszahlungsarten			Ergebnis des Vorvorjahres	Ansatz des Vorjahres	**Ansatz des Haushaltsjahres**	Verpflichtungsermächtigungen	Planung Haushaltsjahr + 1	Planung Haushaltsjahr + 2	Planung Haushaltsjahr + 3
			2019	2020	**2021**	2021	2022	2023	2024
			in EUR	in EUR	**in EUR**	in EUR	in EUR	in EUR	in EUR
1	2	3	4	5	**6**	7	8	9	10
		laufende Verwaltungstätigkeit							
63	4	+ öffentlich-rechtliche Leistungsentgelte	318.249,83	310.000	**300.000**	- - - - -	300.000	300.000	300.000
		6321000 Benutzungsgebühren und ähnliche Entgelte	*318.249,83*	*310.000*	***300.000***	- - - - -	*300.000*	*300.000*	*300.000*
641 642 646	5	+ privatrechtiche Leistungsentgelte	957,90	0	**0**	- - - - -	0	0	0
		6461000 Sonstige privatrechtliche Leistungsentgelte	*957,90*	*0*	***0***	- - - - -	*0*	*0*	*0*
648	6	+ Kostenerstattungen und Kostenumlagen	136.821,94	32.000	**10.000**	- - - - -	10.000	10.000	10.000
		6481000 Einzahlungen aus Kostenerstattungen, Kostenumlagen Land	*23.625,00*	*0*	***0***	- - - - -	*0*	*0*	*0*
		6482000 Einzahlungen aus Kostenerstattungen, Kostenumlagen Gemeinden (GV)	*107.620,40*	*32.000*	***10.000***	- - - - -	*10.000*	*10.000*	*10.000*
		6488000 Einzahlungen aus Kostenerstattungen, Kostenumlagen übrige Bereiche	*5.576,54*	*0*	***0***	- - - - -	*0*	*0*	*0*
	9	**= Einzahlungen aus laufender Verwaltungstätigkeit**	**456.029,67**	**342.000**	**310.000**	**- - - - -**	**310.000**	**310.000**	**310.000**
70	10	Personalauszahlungen	65.154,82	0	**0**	- - - - -	0	0	0
		7011000 Beamte/-innen	*12.451,40*	*0*	***0***	- - - - -	*0*	*0*	*0*
		7012000 Dienstbezüge Arbeitnehmer/-innen	*39.296,83*	*0*	***0***	- - - - -	*0*	*0*	*0*
		7022000 Beiträge zu Versorgungskassen Arbeitnehmer/-innen	*2.790,08*	*0*	***0***	- - - - -	*0*	*0*	*0*
		7032000 Beiträge zur gesetzlichen Sozialversicherung Arbeitnehmer/-innen	*8.479,08*	*0*	***0***	- - - - -	*0*	*0*	*0*
		7041000 Beihilfen, Unterstützungsleistungen und dgl. für Beschäftigte	*2.137,43*	*0*	***0***	- - - - -	*0*	*0*	*0*
72	12	+ Auszahlungen für Sach- u. Dienstleistungen	417.878,06	392.500	**371.900**	- - - - -	368.600	370.200	181.100
		7211000 Auszahlungen für Unterhaltung der Grundstücke und baulichen Anlagen	*27.245,42*	*7.000*	***12.000***	- - - - -	*7.000*	*7.000*	*7.000*
		7211005 Wartungskosten	*0,00*	*500*	***500***	- - - - -	*500*	*500*	*500*
		7231000 Auszahlungen für Mieten, Pachten, Erbbauzin	*246.504,09*	*250.000*	***228.400***	- - - - -	*228.400*	*228.400*	*37.600*
		7241000 Auszahlungen für Bewirtschaftung der Grundstücke, baulichen Anlagen, u.s.w.	*133.822,47*	*110.000*	***110.000***	- - - - -	*111.700*	*113.300*	*115.000*
		7271000 Besondere Verwaltungs- und Betriebsauszahlungen	*4.868,37*	*10.000*	***8.000***	- - - - -	*8.000*	*8.000*	*8.000*
		7291000 Auszahlungen für sonstige Dienstleistungen	*5.437,71*	*10.000*	***8.000***	- - - - -	*8.000*	*8.000*	*8.000*
		7291001 Auszahlungen für sonstige Dienstleistungen	*0,00*	*5.000*	***5.000***	- - - - -	*5.000*	*5.000*	*5.000*
73	14	+ Transferauszahlungen	169.886,70	136.000	**138.000**	- - - - -	140.100	142.200	144.300
		7318000 Auszahlungen von Zuschüssen an übrige Bereiche	*168.000,00*	*136.000*	***138.000***	- - - - -	*140.100*	*142.200*	*144.300*
		7338001 Leistungen für BuT Schulausflüge + Klassenfahrten	*184,10*	*0*	***0***	- - - - -	*0*	*0*	*0*
		7338003 Leistungen für BuT Schulbedarf	*1.702,60*	*0*	***0***	- - - - -	*0*	*0*	*0*
74	15	+ sonstige Auszahlungen	5.304,62	13.000	**11.000**	- - - - -	11.000	11.000	11.000
		7421000 Auszahlungen für ehrenamtliche und sonstige Tätigkeit	*1.231,00*	*4.000*	***4.000***	- - - - -	*4.000*	*4.000*	*4.000*
		7431000 Geschäftsauszahlungen	*4.073,62*	*9.000*	***7.000***	- - - - -	*7.000*	*7.000*	*7.000*
	16	**= Auszahlungen aus laufender Verwaltungstätigkeit (= Zeilen 10 bis 15)**	**658.224,20**	**541.500**	**520.900**	**- - - - -**	**519.700**	**523.400**	**336.400**
	17	**Saldo aus laufender Verwaltungstätigkeit (= Zeilen 9 / 16)**	**-202.194,53**	**-199.500**	**-210.900**	**- - - - -**	**-209.700**	**-213.400**	**-26.400**

Teilfinanzplan 2021

Gemeinde: 01 Kronshagen

Hauptproduktbereich	**3**	**Soziales und Jugend**
Produktbereich	**31**	**Soziale Hilfen**
Produktgruppe	**313**	**Leistungen für Asylbewerber**
Produkt	**31301**	**Unterbringung und Betreuung von Flüchtlingen**

Ein- und Auszahlungsarten			Ergebnis des Vorvor-jahres	Ansatz des Vorjah-res	**Ansatz des Haus-haltsjahres**	Ver-pflich-tungs-ermäch-tigungen	Planung Haus-haltsjahr + 1	Planung Haus-haltsjahr + 2	Planung Haus-haltsjahr + 3
			2019	2020	**2021**	2021	2022	2023	2024
			in EUR	in EUR	**in EUR**	in EUR	in EUR	in EUR	in EUR
1	2	3	4	5	**6**	7	8	9	10
		Investitionstätigkeit							
681	18	Einzahlungen aus Zuweisungen und Zuschüssen für Investitionen und Investitionsförderungsmaßnahmen	1.140,00	0	**0**	0	0	0	0
		6812002 Einzahlungen aus der Abwicklung von Mietkautionen	*1.140,00*	*0*	***0***	*0*	*0*	*0*	*0*
	26	**= Summe der investiven Einzahlungen**	**1.140,00**	**0**	**0**	**0**	**0**	**0**	**0**
783	29	+ Auszahlungen für den Erwerb von beweglichem Anlagevermögen	2.813,90	10.000	**10.000**	0	10.000	10.000	10.000
		7832000 Ausz. aus d. Erwerb v. bewegl. Sachen d. Anlageverm. oberhalb d. Wertgrenze von 150,- €und unterhalb d. Wertgrenze von 1000,- €	*2.813,90*	*10.000*	***10.000***	*0*	*10.000*	*10.000*	*10.000*
	34	**= Summe der investiven Auszahlungen (Zeilen 27 bis 33)**	**2.813,90**	**10.000**	**10.000**	**0**	**10.000**	**10.000**	**10.000**
	35	**= Saldo aus Investitionstätigkeit (Zeilen 26 / 34)**	**-1.673,90**	**-10.000**	**-10.000**	**0**	**-10.000**	**-10.000**	**-10.000**
	36	**= Finanzmittelüberschuss/-fehlbetrag (Zeilen 17,35,35d und 35f)**	**-203.868,43**	**-209.500**	**-220.900**	**0**	**-219.700**	**-223.400**	**-36.400**

Teilfinanzplan 2021

Gemeinde: 01 Kronshagen

Hauptproduktbereich	**3**	**Soziales und Jugend**
Produktbereich	**31**	**Soziale Hilfen**
Produktgruppe	**314**	**Wohngeld (Miet- u. Lastenzuschuss)**
Produkt	**31401**	**Wohngeld / Miet- und Lastenzuschuss (bis 2019)**

Ein- und Auszahlungsarten			Ergebnis des Vorvorjahres	Ansatz des Vorjahres	**Ansatz des Haushaltsjahres**	Verpflichtungsermächtigungen	Planung Haushaltsjahr + 1	Planung Haushaltsjahr + 2	Planung Haushaltsjahr + 3
			2019	2020	**2021**	2021	2022	2023	2024
			in EUR	in EUR	**in EUR**	in EUR	in EUR	in EUR	in EUR
1	2	3	4	5	**6**	7	8	9	10
		laufende Verwaltungstätigkeit							
648	6	+ Kostenerstattungen und Kostenumlagen	17.626,13	0	**0**	- - - - -	0	0	0
		6482101 Einzahlungen aus Kostenerstattungen für BuT Schulausflüge + Klassenfahrten	*4.241,36*	*0*	***0***	- - - - -	*0*	*0*	*0*
		6482102 Einzahlungen aus Kostenerstattungen für BuT Ausflüge Kindertagesstätten	*2,92*	*0*	***0***	- - - - -	*0*	*0*	*0*
		6482103 Einzahlungen aus Kostenerstattungen für BuT Schulbedarf	*3.680,00*	*0*	***0***	- - - - -	*0*	*0*	*0*
		6482104 Einzahlungen aus Kostenerstattungen für BuT Schülerbeförderung	*1.048,40*	*0*	***0***	- - - - -	*0*	*0*	*0*
		6484000 Einzahlungen aus Kostenerstattungen, Kostenumlagen sonst. öffentl. Bereich	*8.653,45*	*0*	***0***	- - - - -	*0*	*0*	*0*
	9	**= Einzahlungen aus laufender Verwaltungstätigkeit**	**17.626,13**	**0**	**0**	**- - - - -**	**0**	**0**	**0**
70	10	Personalauszahlungen	41.325,30	0	**0**	- - - - -	0	0	0
		7011000 Beamte/-innen	*2.075,16*	*0*	***0***	- - - - -	*0*	*0*	*0*
		7012000 Dienstbezüge Arbeitnehmer/-innen	*27.958,33*	*0*	***0***	- - - - -	*0*	*0*	*0*
		7022000 Beiträge zu Versorgungskassen Arbeitnehmer/-innen	*2.067,42*	*0*	***0***	- - - - -	*0*	*0*	*0*
		7032000 Beiträge zur gesetzlichen Sozialversicherung Arbeitnehmer/-innen	*6.220,68*	*0*	***0***	- - - - -	*0*	*0*	*0*
		7041000 Beihilfen, Unterstützungsleistungen und dgl. für Beschäftigte	*3.003,71*	*0*	***0***	- - - - -	*0*	*0*	*0*
73	14	+ Transferauszahlungen	8.873,30	0	**0**	- - - - -	0	0	0
		7338001 Leistungen für BuT Schulausflüge + Klassenfahrten	*3.250,68*	*0*	***0***	- - - - -	*0*	*0*	*0*
		7338002 Leistungen für BuT Ausflüge Kindertagesstätte	*13,50*	*0*	***0***	- - - - -	*0*	*0*	*0*
		7338003 Leistungen für BuT Schulbedarf	*5.140,00*	*0*	***0***	- - - - -	*0*	*0*	*0*
		7338004 Leistungen für BuT Schülerbeförderung	*469,12*	*0*	***0***	- - - - -	*0*	*0*	*0*
	16	**= Auszahlungen aus laufender Verwaltungstätigkeit (= Zeilen 10 bis 15)**	**50.198,60**	**0**	**0**	**- - - - -**	**0**	**0**	**0**
	17	**Saldo aus laufender Verwaltungstätigkeit (= Zeilen 9 / 16)**	**-32.572,47**	**0**	**0**	**- - - - -**	**0**	**0**	**0**
		Investitionstätigkeit							
	36	**= Finanzmittelüberschuss/-fehlbetrag (Zeilen 17,35,35c und 35f)**	**-32.572,47**	**0**	**0**	**0**	**0**	**0**	**0**

Teilfinanzplan 2021

Gemeinde: 01 Kronshagen

Hauptproduktbereich	**3**	**Soziales und Jugend**
Produktbereich	**31**	**Soziale Hilfen**
Produktgruppe	**315**	**Soziale Einrichtungen**
Produkt	**31501**	**SGB XII, Soziale Einrichtungen**

Ein- und Auszahlungsarten			Ergebnis des Vorvorjahres	Ansatz des Vorjahres	**Ansatz des Haushaltsjahres**	Verpflichtungsermächtigungen	Planung Haushaltsjahr + 1	Planung Haushaltsjahr + 2	Planung Haushaltsjahr + 3
			2019	2020	**2021**	2021	2022	2023	2024
			in EUR	in EUR	**in EUR**	in EUR	in EUR	in EUR	in EUR
1	2	3	4	5	**6**	7	8	9	10
		laufende Verwaltungstätigkeit							
648	6	+ Kostenerstattungen und Kostenumlagen	460,00	0	**0**	- - - - -	0	0	0
		6482101 Einzahlungen aus Kostenerstattungen für BuT Schulausflüge + Klassenfahrten	*200,00*	*0*	***0***	- - - - -	*0*	*0*	*0*
		6482103 Einzahlungen aus Kostenerstattungen für BuT Schulbedarf	*260,00*	*0*	***0***	- - - - -	*0*	*0*	*0*
	9	**= Einzahlungen aus laufender Verwaltungstätigkeit**	**460,00**	**0**	**0**	**- - - - -**	**0**	**0**	**0**
70	10	Personalauszahlungen	51.784,22	0	**0**	- - - - -	0	0	0
		7011000 Beamte/-innen	*4.150,58*	*0*	***0***	- - - - -	*0*	*0*	*0*
		7012000 Dienstbezüge Arbeitnehmer/-innen	*35.564,27*	*0*	***0***	- - - - -	*0*	*0*	*0*
		7022000 Beiträge zu Versorgungskassen Arbeitnehmer/-innen	*2.215,59*	*0*	***0***	- - - - -	*0*	*0*	*0*
		7032000 Beiträge zur gesetzlichen Sozialversicherung Arbeitnehmer/-innen	*6.677,70*	*0*	***0***	- - - - -	*0*	*0*	*0*
		7041000 Beihilfen, Unterstützungsleistungen und dgl. für Beschäftigte	*3.176,08*	*0*	***0***	- - - - -	*0*	*0*	*0*
73	14	+ Transferauszahlungen	460,00	0	**0**	- - - - -	0	0	0
		7338001 Leistungen für BuT Schulausflüge + Klassenfahrten	*200,00*	*0*	***0***	- - - - -	*0*	*0*	*0*
		7338003 Leistungen für BuT Schulbedarf	*260,00*	*0*	***0***	- - - - -	*0*	*0*	*0*
	16	**= Auszahlungen aus laufender Verwaltungstätigkeit (= Zeilen 10 bis 15)**	**52.244,22**	**0**	**0**	**- - - - -**	**0**	**0**	**0**
	17	**Saldo aus laufender Verwaltungstätigkeit (= Zeilen 9 / 16)**	**-51.784,22**	**0**	**0**	**- - - - -**	**0**	**0**	**0**
		Investitionstätigkeit							
	36	**= Finanzmittelüberschuss/-fehlbetrag (Zeilen 17,35,35d und 35f)**	**-51.784,22**	**0**	**0**	**0**	**0**	**0**	**0**

Teilfinanzplan 2021

Gemeinde: 01 Kronshagen

Hauptproduktbereich	**3**	**Soziales und Jugend**
Produktbereich	**35**	**Soziale Hilfen**
Produktgruppe	**351**	**Sonstige soziale Hilfen und Leistungen**
Produkt	**35101**	**Sonstige soziale Angelegenheiten**

Ein- und Auszahlungsarten			Ergebnis des Vorvor-jahres	Ansatz des Vorjah-res	**Ansatz des Haus-haltsjahres**	Ver-pflich-tungs-ermäch-tigungen	Planung Haus-haltsjahr + 1	Planung Haus-haltsjahr + 2	Planung Haus-haltsjahr + 3
			2019	2020	**2021**	2021	2022	2023	2024
			in EUR	in EUR	**in EUR**	in EUR	in EUR	in EUR	in EUR
1	2	3	4	5	**6**	7	8	9	10
		laufende Verwaltungstätigkeit							
641 642 646	5	+ privatrechtiche Leistungsentgelte	24.460,17	16.500	**16.500**	- - - - -	16.500	16.500	16.500
		6461000 Sonstige privatrechtliche Leistungsentgelte	*24.460,17*	*16.500*	***16.500***	- - - - -	*16.500*	*16.500*	*16.500*
	9	**= Einzahlungen aus laufender Verwaltungstätigkeit**	**24.460,17**	**16.500**	**16.500**	**- - - - -**	**16.500**	**16.500**	**16.500**
70	10	Personalauszahlungen	13.658,96	7.600	**100**	- - - - -	100	100	100
		7012000 Dienstbezüge Arbeitnehmer/-innen	*10.670,12*	*6.000*	***0***	- - - - -	*0*	*0*	*0*
		7022000 Beiträge zu Versorgungskassen Arbeitnehmer/-innen	*771,40*	*400*	***0***	- - - - -	*0*	*0*	*0*
		7032000 Beiträge zur gesetzlichen Sozialversicherung Arbeitnehmer/-innen	*2.173,47*	*1.200*	***0***	- - - - -	*0*	*0*	*0*
		7041000 Beihilfen, Unterstützungsleistungen und dgl. für Beschäftigte	*43,97*	*0*	***100***	- - - - -	*100*	*100*	*100*
72	12	+ Auszahlungen für Sach- u. Dienstleistungen	32.705,41	26.000	**32.700**	- - - - -	33.200	33.700	34.200
		7271000 Besondere Verwaltungs- und Betriebsauszahlungen	*4.473,44*	*500*	***4.500***	- - - - -	*4.600*	*4.600*	*4.700*
		7291000 Auszahlungen für sonstige Dienstleistungen	*28.231,97*	*25.500*	***28.200***	- - - - -	*28.600*	*29.100*	*29.500*
73	14	+ Transferauszahlungen	3.366,88	6.500	**6.500**	- - - - -	6.600	6.700	6.800
		7318000 Auszahlungen von Zuschüssen an übrige Bereiche	*3.366,88*	*6.500*	***6.500***	- - - - -	*6.600*	*6.700*	*6.800*
74	15	+ sonstige Auszahlungen	510,00	500	**500**	- - - - -	500	500	500
		7421000 Auszahlungen für ehrenamtliche und sonstige Tätigkeit	*480,00*	*500*	***500***	- - - - -	*500*	*500*	*500*
		7431000 Geschäftsauszahlungen	*30,00*	*0*	***0***	- - - - -	*0*	*0*	*0*
	16	**= Auszahlungen aus laufender Verwaltungstätigkeit (= Zeilen 10 bis 15)**	**50.241,25**	**40.600**	**39.800**	**- - - - -**	**40.400**	**41.000**	**41.600**
	17	**Saldo aus laufender Verwaltungstätigkeit (= Zeilen 9 / 16)**	**-25.781,08**	**-24.100**	**-23.300**	**- - - - -**	**-23.900**	**-24.500**	**-25.100**
		Investitionstätigkeit							
	36	**= Finanzmittelüberschuss/-fehlbetrag (Zeilen 17,35,35d und 35f)**	**-25.781,08**	**-24.100**	**-23.300**	**0**	**-23.900**	**-24.500**	**-25.100**

Teilfinanzplan 2021

Gemeinde: 01 Kronshagen

Hauptproduktbereich	**3**	**Soziales und Jugend**
Produktbereich	**36**	**Kinder-, Jugend- und Familienhilfe**
Produktgruppe	**362**	**Jugendarbeit**
Produkt	**36201**	**Kinder- u. Jugendarbeit**

Ein- und Auszahlungsarten			Ergebnis des Vorvorjahres	Ansatz des Vorjahres	**Ansatz des Haushaltsjahres**	Verpflichtungsermächtigungen	Planung Haushaltsjahr + 1	Planung Haushaltsjahr + 2	Planung Haushaltsjahr + 3
			2019	2020	**2021**	2021	2022	2023	2024
			in EUR	in EUR	**in EUR**	in EUR	in EUR	in EUR	in EUR
1	2	3	4	5	**6**	7	8	9	10
		laufende Verwaltungstätigkeit							
648	6	+ Kostenerstattungen und Kostenumlagen	1.284,95	0	**0**	- - - - -	0	0	0
		6488000 Einzahlungen aus Kostenerstattungen, Kostenumlagen übrige Bereiche	*1.284,95*	*0*	***0***	- - - - -	*0*	*0*	*0*
	9	**= Einzahlungen aus laufender Verwaltungstätigkeit**	**1.284,95**	**0**	**0**	**- - - - -**	**0**	**0**	**0**
70	10	Personalauszahlungen	7.251,82	0	**0**	- - - - -	0	0	0
		7011000 Beamte/-innen	*2.558,40*	*0*	***0***	- - - - -	*0*	*0*	*0*
		7012000 Dienstbezüge Arbeitnehmer/-innen	*3.482,76*	*0*	***0***	- - - - -	*0*	*0*	*0*
		7022000 Beiträge zu Versorgungskassen Arbeitnehmer/-innen	*246,70*	*0*	***0***	- - - - -	*0*	*0*	*0*
		7032000 Beiträge zur gesetzlichen Sozialversicherung Arbeitnehmer/-innen	*730,14*	*0*	***0***	- - - - -	*0*	*0*	*0*
		7041000 Beihilfen, Unterstützungsleistungen und dgl. für Beschäftigte	*233,82*	*0*	***0***	- - - - -	*0*	*0*	*0*
73	14	+ Transferauszahlungen	43.536,12	30.100	**30.100**	- - - - -	30.500	31.000	31.500
		7312000 Auszahlungen von Zuweisungen an Gemeinden (GV)	*1.618,80*	*2.000*	***2.000***	- - - - -	*2.000*	*2.100*	*2.100*
		7318000 Auszahlungen von Zuschüssen an übrige Bereiche	*41.917,32*	*28.100*	***28.100***	- - - - -	*28.500*	*28.900*	*29.400*
	16	**= Auszahlungen aus laufender Verwaltungstätigkeit (= Zeilen 10 bis 15)**	**50.787,94**	**30.100**	**30.100**	**- - - - -**	**30.500**	**31.000**	**31.500**
	17	**Saldo aus laufender Verwaltungstätigkeit (= Zeilen 9 / 16)**	**-49.502,99**	**-30.100**	**-30.100**	**- - - - -**	**-30.500**	**-31.000**	**-31.500**
		Investitionstätigkeit							
	34	**= Summe der investiven Auszahlungen (Zeilen 27 bis 33)**	**0,00**	**0**	**0**	**0**	**0**	**0**	**0**
	35	**= Saldo aus Investitionstätigkeit (Zeilen 26 / 34)**	**0,00**	**0**	**0**	**0**	**0**	**0**	**0**
	36	**= Finanzmittelüberschuss/-fehlbetrag (Zeilen 17,35,35c und 35f)**	**-49.502,99**	**-30.100**	**-30.100**	**0**	**-30.500**	**-31.000**	**-31.500**

Teilfinanzplan 2021

Gemeinde: 01 Kronshagen

Hauptproduktbereich	**3**	**Soziales und Jugend**
Produktbereich	**36**	**Kinder-, Jugend- und Familienhilfe**
Produktgruppe	**363**	**Sonstige Leistungen der Kinder-, Jugend- und Familienhilfe**
Produkt	**36301**	**Familienzentrum Kopperpahler Allee**

Ein- und Auszahlungsarten			Ergebnis des Vorvorjahres	Ansatz des Vorjahres	**Ansatz des Haushaltsjahres**	Verpflichtungsermächtigungen	Planung Haushaltsjahr + 1	Planung Haushaltsjahr + 2	Planung Haushaltsjahr + 3
			2019	2020	**2021**	2021	2022	2023	2024
			in EUR	in EUR	**in EUR**	in EUR	in EUR	in EUR	in EUR
1	2	3	4	5	**6**	7	8	9	10
		laufende Verwaltungstätigkeit							
70	10	Personalauszahlungen	6.095,87	0	**0**	- - - - -	0	0	0
		7012000 Dienstbezüge Arbeitnehmer/-innen	*4.750,43*	*0*	***0***	- - - - -	*0*	*0*	*0*
		7022000 Beiträge zu Versorgungskassen Arbeitnehmer/-innen	*329,86*	*0*	***0***	- - - - -	*0*	*0*	*0*
		7032000 Beiträge zur gesetzlichen Sozialversicherung Arbeitnehmer/-innen	*993,60*	*0*	***0***	- - - - -	*0*	*0*	*0*
		7041000 Beihilfen, Unterstützungsleistungen und dgl. für Beschäftigte	*21,98*	*0*	***0***	- - - - -	*0*	*0*	*0*
72	12	+ Auszahlungen für Sach- u. Dienstleistungen	72,55	0	**0**	- - - - -	0	0	0
		7291000 Auszahlungen für sonstige Dienstleistungen	*72,55*	*0*	***0***	- - - - -	*0*	*0*	*0*
73	14	+ Transferauszahlungen	1.338,47	1.400	**1.400**	- - - - -	1.400	1.400	1.400
		7318000 Auszahlungen von Zuschüssen an übrige Bereiche	*1.338,47*	*1.400*	***1.400***	- - - - -	*1.400*	*1.400*	*1.400*
	16	**= Auszahlungen aus laufender Verwaltungstätigkeit (= Zeilen 10 bis 15)**	**7.506,89**	**1.400**	**1.400**	**- - - - -**	**1.400**	**1.400**	**1.400**
	17	**Saldo aus laufender Verwaltungstätigkeit (= Zeilen 9 / 16)**	**-7.506,89**	**-1.400**	**-1.400**	**- - - - -**	**-1.400**	**-1.400**	**-1.400**
		Investitionstätigkeit							
	26	**= Summe der investiven Einzahlungen**	**0,00**	**0**	**0**	**0**	**0**	**0**	**0**
	34	**= Summe der investiven Auszahlungen (Zeilen 27 bis 33)**	**0,00**	**0**	**0**	**0**	**0**	**0**	**0**
	35	**= Saldo aus Investitionstätigkeit (Zeilen 26 / 34)**	**0,00**	**0**	**0**	**0**	**0**	**0**	**0**
	36	**= Finanzmittelüberschuss/-fehlbetrag (Zeilen 17,35,35d und 35f)**	**-7.506,89**	**-1.400**	**-1.400**	**0**	**-1.400**	**-1.400**	**-1.400**

Teilfinanzplan 2021

Gemeinde: 01 Kronshagen

Hauptproduktbereich **3** **Soziales und Jugend**
Produktbereich **36** **Kinder-, Jugend- und Familienhilfe**
Produktgruppe **365** **Tageseinrichtungen für Kinder**
Produkt **36501** **Kita Fußsteigkoppel**

Ein- und Auszahlungsarten			Ergebnis des Vorvor-jahres	Ansatz des Vorjah-res	**Ansatz des Haus-haltsjahres**	Ver-pflich-tungs-ermäch-tigungen	Planung Haus-haltsjahr + 1	Planung Haus-haltsjahr + 2	Planung Haus-haltsjahr + 3
			2019	2020	**2021**	2021	2022	2023	2024
			in EUR	in EUR	**in EUR**	in EUR	in EUR	in EUR	in EUR
1	2	3	4	5	**6**	7	8	9	10
		laufende Verwaltungstätigkeit							
61	2	+ Zuweisungen und allgemeine Umlagen	496.905,92	355.700	**885.000**	- - - - -	885.000	885.000	885.000
		6141000 Zuweisungen und Zuschüsse für laufende Zwecke vom Land	*401.625,99*	*293.700*	***885.000***	- - - - -	*885.000*	*885.000*	*885.000*
		6142000 Zuweisungen und Zuschüsse für laufende Zwecke von Gemeinden (GV)	*95.279,93*	*62.000*	***0***	- - - - -	*0*	*0*	*0*
63	4	+ öffentlich-rechtliche Leistungsentgelte	303.527,23	252.000	**255.000**	- - - - -	255.000	255.000	255.000
		6321000 Benutzungsgebühren und ähnliche Entgelte	*303.527,23*	*252.000*	***255.000***	- - - - -	*255.000*	*255.000*	*255.000*
641 642 646	5	+ privatrechtiche Leistungsentgelte	160,60	100	**100**	- - - - -	100	100	100
		6461000 Sonstige privatrechtliche Leistungsentgelte	*160,60*	*100*	***100***	- - - - -	*100*	*100*	*100*
648	6	+ Kostenerstattungen und Kostenumlagen	12.435,93	5.000	**6.000**	- - - - -	6.000	6.100	6.100
		6480000 Einzahlungen aus Kostenerstattungen, Kostenumlagen Bund	*5.866,67*	*0*	***3.000***	- - - - -	*3.000*	*3.100*	*3.100*
		6482000 Einzahlungen aus Kostenerstattungen, Kostenumlagen Gemeinden (GV)	*3.646,50*	*5.000*	***3.000***	- - - - -	*3.000*	*3.000*	*3.000*
		6482001 Einzahlungen aus Kostenerstattungen, Kostenumlagen aus BuT für KiTa-Ausflüge	*4,50*	*0*	***0***	- - - - -	*0*	*0*	*0*
		6488000 Einzahlungen aus Kostenerstattungen, Kostenumlagen übrige Bereiche	*2.918,26*	*0*	***0***	- - - - -	*0*	*0*	*0*
	9	**= Einzahlungen aus laufender Verwaltungstätigkeit**	**813.029,68**	**612.800**	**1.146.100**	**- - - - -**	**1.146.100**	**1.146.200**	**1.146.200**
70	10	Personalauszahlungen	1.048.900,57	958.400	**1.052.800**	- - - - -	1.063.500	1.074.100	1.084.800
		7011000 Beamte/-innen	*9.960,95*	*0*	***0***	- - - - -	*0*	*0*	*0*
		7012000 Dienstbezüge Arbeitnehmer/-innen	*802.039,18*	*746.600*	***818.200***	- - - - -	*826.400*	*834.600*	*843.000*
		7022000 Beiträge zu Versorgungskassen Arbeitnehmer/-innen	*54.960,52*	*50.400*	***55.900***	- - - - -	*56.500*	*57.000*	*57.600*
		7032000 Beiträge zur gesetzlichen Sozialversicherung Arbeitnehmer/-innen	*173.051,91*	*155.500*	***173.000***	- - - - -	*174.800*	*176.600*	*178.200*
		7041000 Beihilfen, Unterstützungsleistungen und dgl. für Beschäftigte	*8.888,01*	*5.900*	***5.700***	- - - - -	*5.800*	*5.900*	*6.000*
72	12	+ Auszahlungen für Sach- u. Dienstleistungen	146.019,16	176.400	**179.800**	- - - - -	180.800	176.200	116.600
		7211000 Auszahlungen für Unterhaltung der Grundstücke und baulichen Anlagen	*30.737,36*	*66.000*	***73.000***	- - - - -	*75.000*	*70.000*	*10.000*
		7211005 Wartungskosten	*0,00*	*4.000*	***4.000***	- - - - -	*4.000*	*4.000*	*4.000*
		7241000 Auszahlungen für Bewirtschaftung der Grundstücke, baulichen Anlagen, u.s.w.	*19.762,36*	*18.000*	***18.000***	- - - - -	*18.300*	*18.500*	*18.800*
		7261000 Dienst- und Schutzbekleidung, persönliche Ausrüstungsgegenstände	*206,53*	*0*	***0***	- - - - -	*0*	*0*	*0*
		7262000 Aus- und Fortbildung, Umschulung	*11.259,04*	*3.900*	***2.400***	- - - - -	*2.400*	*2.400*	*2.400*
		7271000 Besondere Verwaltungs- und Betriebsauszahlungen	*9.609,27*	*19.500*	***8.400***	- - - - -	*7.000*	*7.000*	*7.000*
		7271001 Besondere Verwaltungs- und Betriebsauszahlungen	*68.652,78*	*59.000*	***59.000***	- - - - -	*59.000*	*59.000*	*59.000*
		7271002 Besondere Verwaltungs- und Betriebsauszahlungen	*0,00*	*0*	***9.000***	- - - - -	*9.100*	*9.300*	*9.400*
		7291000 Auszahlungen für sonstige Dienstleistungen	*5.791,82*	*6.000*	***6.000***	- - - - -	*6.000*	*6.000*	*6.000*
74	15	+ sonstige Auszahlungen	13.197,18	8.500	**10.300**	- - - - -	10.300	10.300	10.300
		7431000 Geschäftsauszahlungen	*4.705,98*	*2.500*	***3.000***	- - - - -	*3.000*	*3.000*	*3.000*
		7441000 Steuern, Versicherungen, Schadensfälle	*7.855,20*	*6.000*	***6.300***	- - - - -	*6.300*	*6.300*	*6.300*

Teilfinanzplan 2021

Gemeinde: 01 Kronshagen

Hauptproduktbereich	**3**	**Soziales und Jugend**
Produktbereich	**36**	**Kinder-, Jugend- und Familienhilfe**
Produktgruppe	**365**	**Tageseinrichtungen für Kinder**
Produkt	**36501**	**Kita Fußsteigkoppel**

Ein- und Auszahlungsarten			Ergebnis des Vorvor-jahres	Ansatz des Vorjah-res	**Ansatz des Haus-haltsjahres**	Ver-pflich-tungs-ermäch-tigungen	Planung Haus-haltsjahr + 1	Planung Haus-haltsjahr + 2	Planung Haus-haltsjahr + 3
			2019	2020	**2021**	2021	2022	2023	2024
			in EUR	in EUR	**in EUR**	in EUR	in EUR	in EUR	in EUR
1	2	3	4	5	**6**	7	8	9	10
		7450000 Erstattung für Auszahlungen von Dritten aus laufender Verwaltungstätigkeit Bund	*636,00*	*0*	***1.000***	- - - - -	*1.000*	*1.000*	*1.000*
	16	**= Auszahlungen aus laufender Verwaltungstätigkeit (= Zeilen 10 bis 15)**	**1.208.116,91**	**1.143.300**	**1.242.900**	**- - - - -**	**1.254.600**	**1.260.600**	**1.211.700**
	17	**Saldo aus laufender Verwaltungstätigkeit (= Zeilen 9 / 16)**	**-395.087,23**	**-530.500**	**-96.800**	**- - - - -**	**-108.500**	**-114.400**	**-65.500**
		Investitionstätigkeit							
	26	**= Summe der investiven Einzahlungen**	**0,00**	**0**	**0**	**0**	**0**	**0**	**0**
783	29	+ Auszahlungen für den Erwerb von beweglichem Anlagevermögen	3.564,40	25.100	**18.800**	0	2.400	2.400	2.400
		7831000 Ausz. aus d. Erwerb v. bewegl. Sachen d. Anlageverm. oberhalb d. Wertgrenze von 1000,- Euro	*0,00*	*10.000*	***0***	*0*	*0*	*0*	*0*
		7832000 Ausz. aus d. Erwerb v. bewegl. Sachen d. Anlageverm. oberhalb d. Wertgrenze von 150,- €und unterhalb d. Wertgrenze von 1000,- €	*3.564,40*	*15.100*	***18.800***	*0*	*2.400*	*2.400*	*2.400*
	34	**= Summe der investiven Auszahlungen (Zeilen 27 bis 33)**	**3.564,40**	**25.100**	**18.800**	**0**	**2.400**	**2.400**	**2.400**
	35	**= Saldo aus Investitionstätigkeit (Zeilen 26 / 34)**	**-3.564,40**	**-25.100**	**-18.800**	**0**	**-2.400**	**-2.400**	**-2.400**
	36	**= Finanzmittelüberschuss/-fehlbetrag (Zeilen 17,35,35c und 35f)**	**-398.651,63**	**-555.600**	**-115.600**	**0**	**-110.900**	**-116.800**	**-67.900**

Teilfinanzplan 2021

Gemeinde: 01 Kronshagen

Hauptproduktbereich **3** **Soziales und Jugend**
Produktbereich **36** **Kinder-, Jugend- und Familienhilfe**
Produktgruppe **365** **Tageseinrichtungen für Kinder**
Produkt **36502** **Förderung fremder Tageseinrichtungen**

Ein- und Auszahlungsarten			Ergebnis des Vorvorjahres	Ansatz des Vorjahres	**Ansatz des Haushaltsjahres**	Verpflichtungsermächtigungen	Planung Haushaltsjahr + 1	Planung Haushaltsjahr + 2	Planung Haushaltsjahr + 3
			2019	2020	**2021**	2021	2022	2023	2024
			in EUR	in EUR	**in EUR**	in EUR	in EUR	in EUR	in EUR
1	2	3	4	5	**6**	7	8	9	10
		laufende Verwaltungstätigkeit							
61	2	+ Zuweisungen und allgemeine Umlagen	34.864,13	8.000	**3.018.800**	- - - - -	3.064.100	3.110.000	3.156.700
		6141000 Zuweisungen und Zuschüsse für laufende Zwecke vom Land	*0,00*	*0*	***3.018.800***	- - - - -	*3.064.100*	*3.110.000*	*3.156.700*
		6142000 Zuweisungen und Zuschüsse für laufende Zwecke von Gemeinden (GV)	*34.864,13*	*8.000*	***0***	- - - - -	*0*	*0*	*0*
648	6	+ Kostenerstattungen und Kostenumlagen	221.084,04	285.900	**0**	- - - - -	0	0	0
		6488000 Einzahlungen aus Kostenerstattungen, Kostenumlagen übrige Bereiche	*221.084,04*	*285.900*	***0***	- - - - -	*0*	*0*	*0*
	9	**= Einzahlungen aus laufender Verwaltungstätigkeit**	**255.948,17**	**293.900**	**3.018.800**	**- - - - -**	**3.064.100**	**3.110.000**	**3.156.700**
70	10	Personalauszahlungen	69.199,73	15.000	**10.300**	- - - - -	10.300	10.500	10.800
		7011000 Beamte/-innen	*7.229,68*	*0*	***0***	- - - - -	*0*	*0*	*0*
		7012000 Dienstbezüge Arbeitnehmer/-innen	*47.879,63*	*11.700*	***7.900***	- - - - -	*7.900*	*8.000*	*8.300*
		7022000 Beiträge zu Versorgungskassen Arbeitnehmer/-innen	*3.326,59*	*800*	***500***	- - - - -	*500*	*500*	*500*
		7032000 Beiträge zur gesetzlichen Sozialversicherung Arbeitnehmer/-innen	*10.006,66*	*2.400*	***1.800***	- - - - -	*1.800*	*1.900*	*1.900*
		7041000 Beihilfen, Unterstützungsleistungen und dgl. für Beschäftigte	*757,17*	*100*	***100***	- - - - -	*100*	*100*	*100*
72	12	+ Auszahlungen für Sach- u. Dienstleistungen	65.496,64	83.200	**63.000**	- - - - -	53.300	43.600	28.900
		7211000 Auszahlungen für Unterhaltung der Grundstücke und baulichen Anlagen	*39.662,58*	*28.000*	***39.000***	- - - - -	*29.000*	*19.000*	*4.000*
		7211001 Auszahlungen für Unterhaltung der Grundstücke und baulichen Anlagen	*0,00*	*31.700*	***0***	- - - - -	*0*	*0*	*0*
		7211005 Wartungskosten	*0,00*	*1.000*	***1.500***	- - - - -	*1.500*	*1.500*	*1.500*
		7241000 Auszahlungen für Bewirtschaftung der Grundstücke, baulichen Anlagen, u.s.w.	*18.186,15*	*19.000*	***19.000***	- - - - -	*19.300*	*19.600*	*19.900*
		7271000 Besondere Verwaltungs- und Betriebsauszahlungen	*4.258,19*	*3.500*	***3.500***	- - - - -	*3.500*	*3.500*	*3.500*
		7271001 Besondere Verwaltungs- und Betriebsauszahlungen - Wareneinsatz	*3.389,72*	*0*	***0***	- - - - -	*0*	*0*	*0*
73	14	+ Transferauszahlungen	1.413.897,48	1.543.100	**3.268.800**	- - - - -	3.301.500	3.334.500	3.367.900
		7318000 Auszahlungen von Zuschüssen an übrige Bereiche	*1.413.897,48*	*1.543.100*	***3.268.800***	- - - - -	*3.301.500*	*3.334.500*	*3.367.900*
74	15	+ sonstige Auszahlungen	23.654,00	25.500	**500**	- - - - -	500	500	500
		7431000 Geschäftsauszahlungen	*0,00*	*500*	***500***	- - - - -	*500*	*500*	*500*
		7452000 Erstattung für Auszahlungen von Dritten aus laufender Verwaltungstätigkeit Gemeinden (GV)	*23.654,00*	*25.000*	***0***	- - - - -	*0*	*0*	*0*
	16	**= Auszahlungen aus laufender Verwaltungstätigkeit (= Zeilen 10 bis 15)**	**1.572.247,85**	**1.666.800**	**3.342.600**	**- - - - -**	**3.365.600**	**3.389.100**	**3.408.100**
	17	**Saldo aus laufender Verwaltungstätigkeit (= Zeilen 9 / 16)**	**-1.316.299,68**	**-1.372.900**	**-323.800**	**- - - - -**	**-301.500**	**-279.100**	**-251.400**
		Investitionstätigkeit							
	26	**= Summe der investiven Einzahlungen**	**0,00**	**0**	**0**	**0**	**0**	**0**	**0**
781	27	Auszahlungen von Zuweisungen und Zuschüssen für Investitionen und Investitionsförderungsmaßnahmen	10.863,63	4.000	**16.000**	0	0	0	0
		7811000 Zuweisungen und Zuschüsse f. Investitionen u. Investitionsfördermaßn. Land	*1.285,63*	*0*	***0***	*0*	*0*	*0*	*0*
		7818000 Zuweisungen und Zuschüsse f. Inv./ Investmaßnahmen Übrige Bereiche	*9.578,00*	*4.000*	***16.000***	*0*	*0*	*0*	*0*
	34	**= Summe der investiven Auszahlungen (Zeilen 27 bis 33)**	**10.863,63**	**4.000**	**16.000**	**0**	**0**	**0**	**0**

Teilfinanzplan 2021

Gemeinde: 01 Kronshagen

Hauptproduktbereich	**3**	**Soziales und Jugend**
Produktbereich	**36**	**Kinder-, Jugend- und Familienhilfe**
Produktgruppe	**365**	**Tageseinrichtungen für Kinder**
Produkt	**36502**	**Förderung fremder Tageseinrichtungen**

Ein- und Auszahlungsarten			Ergebnis des Vorvor-jahres	Ansatz des Vorjah-res	**Ansatz des Haus-haltsjahres**	Ver-pflich-tungs-ermäch-tigungen	Planung Haus-haltsjahr + 1	Planung Haus-haltsjahr + 2	Planung Haus-haltsjahr + 3
			2019	2020	**2021**	2021	2022	2023	2024
			in EUR	in EUR	**in EUR**	in EUR	in EUR	in EUR	in EUR
1	2	3	4	5	**6**	7	8	9	10
	35	**= Saldo aus Investitionstätigkeit (Zeilen 26 / 34)**	**-10.863,63**	**-4.000**	**-16.000**	**0**	**0**	**0**	**0**
	36	**= Finanzmittelüberschuss/-fehlbetrag (Zeilen 17,35,35c und 35f)**	**-1.327.163,31**	**-1.376.900**	**-339.800**	**0**	**-301.500**	**-279.100**	**-251.400**

Teilfinanzplan 2021

Gemeinde: 01 Kronshagen

Hauptproduktbereich	**3**	**Soziales und Jugend**
Produktbereich	**36**	**Kinder-, Jugend- und Familienhilfe**
Produktgruppe	**365**	**Tageseinrichtungen für Kinder**
Produkt	**36503**	**Kita Kopperpahler Allee 59**

Ein- und Auszahlungsarten			Ergebnis des Vorvorjahres	Ansatz des Vorjahres	**Ansatz des Haushaltsjahres**	Verpflichtungsermächtigungen	Planung Haushaltsjahr + 1	Planung Haushaltsjahr + 2	Planung Haushaltsjahr + 3
			2019	2020	**2021**	2021	2022	2023	2024
			in EUR	in EUR	**in EUR**	in EUR	in EUR	in EUR	in EUR
1	2	3	4	5	**6**	7	8	9	10
		laufende Verwaltungstätigkeit							
61	2	+ Zuweisungen und allgemeine Umlagen	25.382,98	149.300	**607.000**	- - - - -	607.000	607.000	607.000
		6141000 Zuweisungen und Zuschüsse für laufende Zwecke vom Land	*14.132,57*	*113.800*	***607.000***	- - - - -	*607.000*	*607.000*	*607.000*
		6142000 Zuweisungen und Zuschüsse für laufende Zwecke von Gemeinden (GV)	*11.250,41*	*35.500*	***0***	- - - - -	*0*	*0*	*0*
63	4	+ öffentlich-rechtliche Leistungsentgelte	50.836,25	137.500	**219.000**	- - - - -	219.000	219.000	219.000
		6321000 Benutzungsgebühren und ähnliche Entgelte	*50.836,25*	*137.500*	***219.000***	- - - - -	*219.000*	*219.000*	*219.000*
641 642 646	5	+ privatrechtliche Leistungsentgelte	392,75	100	**100**	- - - - -	100	100	100
		6461000 Sonstige privatrechtliche Leistungsentgelte	*392,75*	*100*	***100***	- - - - -	*100*	*100*	*100*
648	6	+ Kostenerstattungen und Kostenumlagen	1.000,00	0	**1.000**	- - - - -	1.000	1.000	1.000
		6480000 Einzahlungen aus Kostenerstattungen, Kostenumlagen Bund	*1.000,00*	*0*	***1.000***	- - - - -	*1.000*	*1.000*	*1.000*
	9	**= Einzahlungen aus laufender Verwaltungstätigkeit**	**77.611,98**	**286.900**	**827.100**	**- - - - -**	**827.100**	**827.100**	**827.100**
70	10	Personalauszahlungen	191.206,52	414.400	**465.700**	- - - - -	470.500	475.300	480.100
		7012000 Dienstbezüge Arbeitnehmer/-innen	*148.164,40*	*322.800*	***361.800***	- - - - -	*365.500*	*369.200*	*372.900*
		7022000 Beiträge zu Versorgungskassen Arbeitnehmer/-innen	*9.895,36*	*21.800*	***24.700***	- - - - -	*25.000*	*25.200*	*25.500*
		7032000 Beiträge zur gesetzlichen Sozialversicherung Arbeitnehmer/-innen	*32.536,75*	*67.300*	***76.500***	- - - - -	*77.300*	*78.100*	*78.900*
		7041000 Beihilfen, Unterstützungsleistungen und dgl. für Beschäftigte	*610,01*	*2.500*	***2.700***	- - - - -	*2.700*	*2.800*	*2.800*
72	12	+ Auszahlungen für Sach- u. Dienstleistungen	22.458,99	65.200	**77.600**	- - - - -	88.300	88.400	88.500
		7211000 Auszahlungen für Unterhaltung der Grundstücke und baulichen Anlagen	*89,29*	*0*	***12.000***	- - - - -	*25.000*	*25.000*	*25.000*
		7241000 Auszahlungen für Bewirtschaftung der Grundstücke, baulichen Anlagen, u.s.w.	*1.165,67*	*0*	***0***	- - - - -	*0*	*0*	*0*
		7261000 Dienst- und Schutzbekleidung, persönliche Ausrüstungsgegenstände	*50,74*	*0*	***0***	- - - - -	*0*	*0*	*0*
		7262000 Aus- und Fortbildung, Umschulung	*779,80*	*1.200*	***1.200***	- - - - -	*1.200*	*1.200*	*1.200*
		7271000 Besondere Verwaltungs- und Betriebsauszahlungen	*6.509,88*	*21.000*	***5.400***	- - - - -	*4.000*	*4.000*	*4.000*
		7271001 Besondere Verwaltungs- und Betriebsauszahlungen	*9.123,97*	*40.000*	***48.000***	- - - - -	*48.000*	*48.000*	*48.000*
		7271002 Besondere Verwaltungs- und Betriebsauszahlungen	*0,00*	*0*	***6.000***	- - - - -	*6.100*	*6.200*	*6.300*
		7291000 Auszahlungen für sonstige Dienstleistungen	*4.739,64*	*3.000*	***5.000***	- - - - -	*4.000*	*4.000*	*4.000*
74	15	+ sonstige Auszahlungen	676,05	4.800	**6.600**	- - - - -	6.600	6.600	6.600
		7431000 Geschäftsauszahlungen	*676,05*	*1.300*	***2.000***	- - - - -	*2.000*	*2.000*	*2.000*
		7441000 Steuern, Versicherungen, Schadensfälle	*0,00*	*3.500*	***4.600***	- - - - -	*4.600*	*4.600*	*4.600*
	16	**= Auszahlungen aus laufender Verwaltungstätigkeit (= Zeilen 10 bis 15)**	**214.341,56**	**484.400**	**549.900**	**- - - - -**	**565.400**	**570.300**	**575.200**
	17	**Saldo aus laufender Verwaltungstätigkeit (= Zeilen 9 / 16)**	**-136.729,58**	**-197.500**	**277.200**	**- - - - -**	**261.700**	**256.800**	**251.900**
		Investitionstätigkeit							
783	29	+ Auszahlungen für den Erwerb von beweglichem Anlagevermögen	6.770,35	20.000	**20.800**	0	1.800	1.800	1.800
		7831000 Ausz. aus d. Erwerb v. bewegl. Sachen d. Anlageverm. oberhalb d. Wertgrenze von 1000,- Euro	*1.513,73*	*15.000*	***0***	*0*	*0*	*0*	*0*

Teilfinanzplan 2021

Gemeinde: 01 Kronshagen

Hauptproduktbereich	**3**	**Soziales und Jugend**
Produktbereich	**36**	**Kinder-, Jugend- und Familienhilfe**
Produktgruppe	**365**	**Tageseinrichtungen für Kinder**
Produkt	**36503**	**Kita Kopperpahler Allee 59**

Ein- und Auszahlungsarten			Ergebnis des Vorvor-jahres	Ansatz des Vorjah-res	**Ansatz des Haus-haltsjahres**	Ver-pflich-tungs-ermäch-tigungen	Planung Haus-haltsjahr + 1	Planung Haus-haltsjahr + 2	Planung Haus-haltsjahr + 3
			2019	2020	**2021**	2021	2022	2023	2024
			in EUR	in EUR	**in EUR**	in EUR	in EUR	in EUR	in EUR
1	2	3	4	5	**6**	7	8	9	10
		7832000 Ausz. aus d. Erwerb v. bewegl. Sachen d. Anlageverm. oberhalb d. Wertgrenze von 150,- €und unterhalb d. Wertgrenze von 1000,- €	*5.256,62*	*5.000*	***20.800***	*0*	*1.800*	*1.800*	*1.800*
	34	**= Summe der investiven Auszahlungen (Zeilen 27 bis 33)**	**6.770,35**	**20.000**	**20.800**	**0**	**1.800**	**1.800**	**1.800**
	35	**= Saldo aus Investitionstätigkeit (Zeilen 26 / 34)**	**-6.770,35**	**-20.000**	**-20.800**	**0**	**-1.800**	**-1.800**	**-1.800**
	36	**= Finanzmittelüberschuss/-fehlbetrag (Zeilen 17,35,35d und 35f)**	**-143.499,93**	**-217.500**	**256.400**	**0**	**259.900**	**255.000**	**250.100**

Teilfinanzplan 2021

Gemeinde: 01 Kronshagen

Hauptproduktbereich	**3**	**Soziales und Jugend**
Produktbereich	**36**	**Kinder-, Jugend- und Familienhilfe**
Produktgruppe	**365**	**Tageseinrichtungen für Kinder**
Produkt	**36504**	**Allgemeine Kita-Verwaltung**

Ein- und Auszahlungsarten			Ergebnis des Vorvor-jahres	Ansatz des Vorjah-res	**Ansatz des Haus-haltsjahres**	Ver-pflich-tungs-ermäch-tigungen	Planung Haus-haltsjahr + 1	Planung Haus-haltsjahr + 2	Planung Haus-haltsjahr + 3
			2019	2020	**2021**	2021	2022	2023	2024
			in EUR	in EUR	**in EUR**	in EUR	in EUR	in EUR	in EUR
1	2	3	4	5	**6**	7	8	9	10
		laufende Verwaltungstätigkeit							
74	15	+ sonstige Auszahlungen	0,00	0	**2.400.000**	- - - - -	2.320.000	2.360.000	2.400.000
		7452000 Erstattung für Auszahlungen von Dritten aus laufender Verwaltungstätigkeit Gemeinden (GV)	*0,00*	*0*	***2.400.000***	- - - - -	*2.320.000*	*2.360.000*	*2.400.000*
	16	**= Auszahlungen aus laufender Verwaltungstätigkeit (= Zeilen 10 bis 15)**	**0,00**	**0**	**2.400.000**	**- - - - -**	**2.320.000**	**2.360.000**	**2.400.000**
	17	**Saldo aus laufender Verwaltungstätigkeit (= Zeilen 9 / 16)**	**0,00**	**0**	**-2.400.000**	**- - - - -**	**-2.320.000**	**-2.360.000**	**-2.400.000**
		Investitionstätigkeit							
	36	**= Finanzmittelüberschuss/-fehlbetrag (Zeilen 17,35,35d und 35f)**	**0,00**	**0**	**-2.400.000**	**0**	**-2.320.000**	**-2.360.000**	**-2.400.000**

Teilfinanzplan 2021

Gemeinde: 01 Kronshagen

Hauptproduktbereich	**3**	**Soziales und Jugend**
Produktbereich	**36**	**Kinder-, Jugend- und Familienhilfe**
Produktgruppe	**366**	**Einrichtungen der Jugendarbeit**
Produkt	**36601**	**Kinderspielplätze**

Ein- und Auszahlungsarten			Ergebnis des Vorvorjahres	Ansatz des Vorjahres	**Ansatz des Haushaltsjahres**	Verpflichtungsermächtigungen	Planung Haushaltsjahr + 1	Planung Haushaltsjahr + 2	Planung Haushaltsjahr + 3
			2019	2020	**2021**	2021	2022	2023	2024
			in EUR	in EUR	**in EUR**	in EUR	in EUR	in EUR	in EUR
1	2	3	4	5	**6**	7	8	9	10
		laufende Verwaltungstätigkeit							
70	10	Personalauszahlungen	4.026,02	0	**0**	- - - - -	0	0	0
		7011000 Beamte/-innen	*3.246,10*	*0*	***0***	- - - - -	*0*	*0*	*0*
		7012000 Dienstbezüge Arbeitnehmer/-innen	*288,16*	*0*	***0***	- - - - -	*0*	*0*	*0*
		7022000 Beiträge zu Versorgungskassen Arbeitnehmer/-innen	*201,88*	*0*	***0***	- - - - -	*0*	*0*	*0*
		7032000 Beiträge zur gesetzlichen Sozialversicherung Arbeitnehmer/-innen	*34,14*	*0*	***0***	- - - - -	*0*	*0*	*0*
		7041000 Beihilfen, Unterstützungsleistungen und dgl. für Beschäftigte	*255,74*	*0*	***0***	- - - - -	*0*	*0*	*0*
72	12	+ Auszahlungen für Sach- u. Dienstleistungen	9.227,01	32.100	**32.100**	- - - - -	32.600	33.100	33.600
		7221000 Auszahlungen für Unterhaltung des sonstigen unbeweglichen Vermögens	*9.037,85*	*32.000*	***32.000***	- - - - -	*32.500*	*33.000*	*33.500*
		7241000 Auszahlungen für Bewirtschaftung der Grundstücke, baulichen Anlagen, u.s.w.	*189,16*	*100*	***100***	- - - - -	*100*	*100*	*100*
74	15	+ sonstige Auszahlungen	181,00	0	**0**	- - - - -	0	0	0
		7431000 Geschäftsauszahlungen	*181,00*	*0*	***0***	- - - - -	*0*	*0*	*0*
	16	**= Auszahlungen aus laufender Verwaltungstätigkeit (= Zeilen 10 bis 15)**	**13.434,03**	**32.100**	**32.100**	**- - - - -**	**32.600**	**33.100**	**33.600**
	17	**Saldo aus laufender Verwaltungstätigkeit (= Zeilen 9 / 16)**	**-13.434,03**	**-32.100**	**-32.100**	**- - - - -**	**-32.600**	**-33.100**	**-33.600**
		Investitionstätigkeit							
	26	**= Summe der investiven Einzahlungen**	**0,00**	**0**	**0**	**0**	**0**	**0**	**0**
783	29	+ Auszahlungen für den Erwerb von beweglichem Anlagevermögen	1.474,26	18.000	**10.000**	0	10.000	10.000	10.000
		7832000 Ausz. aus d. Erwerb v. bewegl. Sachen d. Anlageverm. oberhalb d. Wertgrenze von 150,- €und unterhalb d. Wertgrenze von 1000,- €	*1.474,26*	*18.000*	***10.000***	*0*	*10.000*	*10.000*	*10.000*
	34	**= Summe der investiven Auszahlungen (Zeilen 27 bis 33)**	**1.474,26**	**18.000**	**10.000**	**0**	**10.000**	**10.000**	**10.000**
	35	**= Saldo aus Investitionstätigkeit (Zeilen 26 / 34)**	**-1.474,26**	**-18.000**	**-10.000**	**0**	**-10.000**	**-10.000**	**-10.000**
	36	**= Finanzmittelüberschuss/-fehlbetrag (Zeilen 17,35,35c und 35f)**	**-14.908,29**	**-50.100**	**-42.100**	**0**	**-42.600**	**-43.100**	**-43.600**

Teilfinanzplan 2021

Gemeinde: 01 Kronshagen

Hauptproduktbereich	**3**	**Soziales und Jugend**
Produktbereich	**36**	**Kinder-, Jugend- und Familienhilfe**
Produktgruppe	**366**	**Einrichtungen der Jugendarbeit**
Produkt	**36602**	**Haus der Jugend**

Ein- und Auszahlungsarten			Ergebnis des Vorvorjahres	Ansatz des Vorjahres	**Ansatz des Haushaltsjahres**	Verpflichtungsermächtigungen	Planung Haushaltsjahr + 1	Planung Haushaltsjahr + 2	Planung Haushaltsjahr + 3
			2019	2020	**2021**	2021	2022	2023	2024
			in EUR	in EUR	**in EUR**	in EUR	in EUR	in EUR	in EUR
1	2	3	4	5	**6**	7	8	9	10
		laufende Verwaltungstätigkeit							
648	6	+ Kostenerstattungen und Kostenumlagen	4.113,64	0	**0**	- - - - -	0	0	0
		6488000 Einzahlungen aus Kostenerstattungen, Kostenumlagen übrige Bereiche	*4.113,64*	*0*	***0***	- - - - -	*0*	*0*	*0*
	9	**= Einzahlungen aus laufender Verwaltungstätigkeit**	**4.113,64**	**0**	**0**	**- - - - -**	**0**	**0**	**0**
70	10	Personalauszahlungen	10.587,77	8.100	**8.800**	- - - - -	8.900	8.900	9.000
		7011000 Beamte/-innen	*2.370,94*	*0*	***0***	- - - - -	*0*	*0*	*0*
		7012000 Dienstbezüge Arbeitnehmer/-innen	*6.278,52*	*6.400*	***6.800***	- - - - -	*6.900*	*6.900*	*7.000*
		7022000 Beiträge zu Versorgungskassen Arbeitnehmer/-innen	*405,59*	*400*	***500***	- - - - -	*500*	*500*	*500*
		7032000 Beiträge zur gesetzlichen Sozialversicherung Arbeitnehmer/-innen	*1.318,10*	*1.300*	***1.400***	- - - - -	*1.400*	*1.400*	*1.400*
		7041000 Beihilfen, Unterstützungsleistungen und dgl. für Beschäftigte	*214,62*	*0*	***100***	- - - - -	*100*	*100*	*100*
72	12	+ Auszahlungen für Sach- u. Dienstleistungen	215,15	2.500	**2.500**	- - - - -	2.500	2.600	2.600
		7211000 Auszahlungen für Unterhaltung der Grundstücke und baulichen Anlagen	*215,15*	*0*	***0***	- - - - -	*0*	*0*	*0*
		7241000 Auszahlungen für Bewirtschaftung der Grundstücke, baulichen Anlagen, u.s.w.	*0,00*	*2.500*	***2.500***	- - - - -	*2.500*	*2.600*	*2.600*
73	14	+ Transferauszahlungen	153.295,60	172.000	**172.000**	- - - - -	174.600	177.200	179.900
		7318000 Auszahlungen von Zuschüssen an übrige Bereiche	*153.295,60*	*172.000*	***172.000***	- - - - -	*174.600*	*177.200*	*179.900*
	16	**= Auszahlungen aus laufender Verwaltungstätigkeit (= Zeilen 10 bis 15)**	**164.098,52**	**182.600**	**183.300**	**- - - - -**	**186.000**	**188.700**	**191.500**
	17	**Saldo aus laufender Verwaltungstätigkeit (= Zeilen 9 / 16)**	**-159.984,88**	**-182.600**	**-183.300**	**- - - - -**	**-186.000**	**-188.700**	**-191.500**
		Investitionstätigkeit							
	36	**= Finanzmittelüberschuss/-fehlbetrag (Zeilen 17,35,35c und 35f)**	**-159.984,88**	**-182.600**	**-183.300**	**0**	**-186.000**	**-188.700**	**-191.500**

Teilfinanzplan 2021

Gemeinde: 01 Kronshagen

Hauptproduktbereich	**4**	**Gesundheit und Sport**
Produktbereich	**41**	**Gesundheitsdienste**
Produktgruppe	**412**	**Gesundheitseinrichtungen**
Produkt	**41201**	**Psychosoziale Beratung und Assistenz**

Ein- und Auszahlungsarten			Ergebnis des Vorvor-jahres	Ansatz des Vorjah-res	**Ansatz des Haus-haltsjahres**	Ver-pflich-tungs-ermäch-tigungen	Planung Haus-haltsjahr + 1	Planung Haus-haltsjahr + 2	Planung Haus-haltsjahr + 3
			2019	2020	**2021**	2021	2022	2023	2024
			in EUR	in EUR	**in EUR**	in EUR	in EUR	in EUR	in EUR
1	2	3	4	5	**6**	7	8	9	10
		laufende Verwaltungstätigkeit							
73	14	+ Transferauszahlungen	12.000,00	12.000	**12.000**	- - - - -	12.000	12.000	12.000
		7318000 Auszahlungen von Zuschüssen an übrige Bereiche	*12.000,00*	*12.000*	***12.000***	- - - - -	*12.000*	*12.000*	*12.000*
	16	**= Auszahlungen aus laufender Verwaltungstätigkeit (= Zeilen 10 bis 15)**	**12.000,00**	**12.000**	**12.000**	**- - - - -**	**12.000**	**12.000**	**12.000**
	17	**Saldo aus laufender Verwaltungstätigkeit (= Zeilen 9 / 16)**	**-12.000,00**	**-12.000**	**-12.000**	**- - - - -**	**-12.000**	**-12.000**	**-12.000**
		Investitionstätigkeit							
	36	**= Finanzmittelüberschuss/-fehlbetrag (Zeilen 17,35,35d und 35f)**	**-12.000,00**	**-12.000**	**-12.000**	**0**	**-12.000**	**-12.000**	**-12.000**

Teilfinanzplan 2021

Gemeinde: 01 Kronshagen

Hauptproduktbereich	**4**	**Gesundheit und Sport**
Produktbereich	**42**	**Sportförderung**
Produktgruppe	**421**	**Förderung des Sports**
Produkt	**42101**	**Allgemeine Sportförderung**

Ein- und Auszahlungsarten			Ergebnis des Vorvorjahres	Ansatz des Vorjahres	**Ansatz des Haushaltsjahres**	Verpflichtungsermächtigungen	Planung Haushaltsjahr + 1	Planung Haushaltsjahr + 2	Planung Haushaltsjahr + 3
			2019	2020	**2021**	2021	2022	2023	2024
			in EUR	in EUR	**in EUR**	in EUR	in EUR	in EUR	in EUR
1	2	3	4	5	**6**	7	8	9	10
		laufende Verwaltungstätigkeit							
70	10	Personalauszahlungen	5.452,21	0	**0**	- - - - -	0	0	0
		7011000 Beamte/-innen	*2.988,44*	*0*	***0***	- - - - -	*0*	*0*	*0*
		7012000 Dienstbezüge Arbeitnehmer/-innen	*1.741,38*	*0*	***0***	- - - - -	*0*	*0*	*0*
		7022000 Beiträge zu Versorgungskassen Arbeitnehmer/-innen	*123,33*	*0*	***0***	- - - - -	*0*	*0*	*0*
		7032000 Beiträge zur gesetzlichen Sozialversicherung Arbeitnehmer/-innen	*364,81*	*0*	***0***	- - - - -	*0*	*0*	*0*
		7041000 Beihilfen, Unterstützungsleistungen und dgl. für Beschäftigte	*234,25*	*0*	***0***	- - - - -	*0*	*0*	*0*
72	12	+ Auszahlungen für Sach- u. Dienstleistungen	0,00	500	**500**	- - - - -	500	500	500
		7291000 Auszahlungen für sonstige Dienstleistungen	*0,00*	*500*	***500***	- - - - -	*500*	*500*	*500*
73	14	+ Transferauszahlungen	26.745,98	25.700	**26.200**	- - - - -	26.200	26.200	26.200
		7318000 Auszahlungen von Zuschüssen an übrige Bereiche	*26.745,98*	*25.700*	***26.200***	- - - - -	*26.200*	*26.200*	*26.200*
	16	**= Auszahlungen aus laufender Verwaltungstätigkeit (= Zeilen 10 bis 15)**	**32.198,19**	**26.200**	**26.700**	**- - - - -**	**26.700**	**26.700**	**26.700**
	17	**Saldo aus laufender Verwaltungstätigkeit (= Zeilen 9 / 16)**	**-32.198,19**	**-26.200**	**-26.700**	**- - - - -**	**-26.700**	**-26.700**	**-26.700**
		Investitionstätigkeit							
	36	**= Finanzmittelüberschuss/-fehlbetrag (Zeilen 17,35,35d und 35f)**	**-32.198,19**	**-26.200**	**-26.700**	**0**	**-26.700**	**-26.700**	**-26.700**

Teilfinanzplan 2021

Gemeinde: 01 Kronshagen

Hauptproduktbereich **4** **Gesundheit und Sport**
Produktbereich **42** **Sportförderung**
Produktgruppe **424** **Sportstätten und Bäder**
Produkt **42401** **Sportplätze**

Ein- und Auszahlungsarten			Ergebnis des Vorvorjahres	Ansatz des Vorjahres	**Ansatz des Haushaltsjahres**	Verpflichtungsermächtigungen	Planung Haushaltsjahr + 1	Planung Haushaltsjahr + 2	Planung Haushaltsjahr + 3
			2019	2020	**2021**	2021	2022	2023	2024
			in EUR	in EUR	**in EUR**	in EUR	in EUR	in EUR	in EUR
1	2	3	4	5	**6**	7	8	9	10
		laufende Verwaltungstätigkeit							
63	4	+ öffentlich-rechtliche Leistungsentgelte	1.014,25	0	**0**	- - - - -	0	0	0
		6321000 Benutzungsgebühren und ähnliche Entgelte	*1.014,25*	*0*	***0***	- - - - -	*0*	*0*	*0*
	9	**= Einzahlungen aus laufender Verwaltungstätigkeit**	**1.014,25**	**0**	**0**	**- - - - -**	**0**	**0**	**0**
70	10	Personalauszahlungen	2.828,73	0	**0**	- - - - -	0	0	0
		7012000 Dienstbezüge Arbeitnehmer/-innen	*2.198,82*	*0*	***0***	- - - - -	*0*	*0*	*0*
		7022000 Beiträge zu Versorgungskassen Arbeitnehmer/-innen	*153,37*	*0*	***0***	- - - - -	*0*	*0*	*0*
		7032000 Beiträge zur gesetzlichen Sozialversicherung Arbeitnehmer/-innen	*466,51*	*0*	***0***	- - - - -	*0*	*0*	*0*
		7041000 Beihilfen, Unterstützungsleistungen und dgl. für Beschäftigte	*10,03*	*0*	***0***	- - - - -	*0*	*0*	*0*
72	12	+ Auszahlungen für Sach- u. Dienstleistungen	63.538,72	60.900	**60.900**	- - - - -	60.900	61.000	61.000
		7211000 Auszahlungen für Unterhaltung der Grundstücke und baulichen Anlagen	*14.621,68*	*0*	***0***	- - - - -	*0*	*0*	*0*
		7221000 Auszahlungen für Unterhaltung des sonstigen unbeweglichen Vermögens	*45.273,43*	*57.900*	***57.900***	- - - - -	*57.900*	*57.900*	*57.900*
		7241000 Auszahlungen für Bewirtschaftung der Grundstücke, baulichen Anlagen, u.s.w.	*3.643,61*	*3.000*	***3.000***	- - - - -	*3.000*	*3.100*	*3.100*
	16	**= Auszahlungen aus laufender Verwaltungstätigkeit (= Zeilen 10 bis 15)**	**66.367,45**	**60.900**	**60.900**	**- - - - -**	**60.900**	**61.000**	**61.000**
	17	**Saldo aus laufender Verwaltungstätigkeit (= Zeilen 9 / 16)**	**-65.353,20**	**-60.900**	**-60.900**	**- - - - -**	**-60.900**	**-61.000**	**-61.000**
		Investitionstätigkeit							
681	18	Einzahlungen aus Zuweisungen und Zuschüssen für Investitionen und Investitionsförderungsmaßnahmen	107.462,19	0	**0**	0	0	0	0
		6811000 Investitionszuwendungen vom Land	*107.462,19*	*0*	***0***	*0*	*0*	*0*	*0*
	26	**= Summe der investiven Einzahlungen**	**107.462,19**	**0**	**0**	**0**	**0**	**0**	**0**
783	29	+ Auszahlungen für den Erwerb von beweglichem Anlagevermögen	5.461,14	29.000	**5.000**	0	0	0	0
		7831000 Ausz. aus d. Erwerb v. bewegl. Sachen d. Anlageverm. oberhalb d. Wertgrenze von 1000,- Euro	*5.461,14*	*29.000*	***0***	*0*	*0*	*0*	*0*
		7832000 Ausz. aus d. Erwerb v. bewegl. Sachen d. Anlageverm. oberhalb d. Wertgrenze von 150,- €und unterhalb d. Wertgrenze von 1000,- €	*0,00*	*0*	***5.000***	*0*	*0*	*0*	*0*
785	31	+ Auszahlungen für Baumaßnahmen	76.245,73	30.000	**0**	0	0	0	0
		7851000 Auszahlungen aus Hochbaumaßnahmen	*76.245,73*	*30.000*	***0***	*0*	*0*	*0*	*0*
	34	**= Summe der investiven Auszahlungen (Zeilen 27 bis 33)**	**81.706,87**	**59.000**	**5.000**	**0**	**0**	**0**	**0**
	35	**= Saldo aus Investitionstätigkeit (Zeilen 26 / 34)**	**25.755,32**	**-59.000**	**-5.000**	**0**	**0**	**0**	**0**
	36	**= Finanzmittelüberschuss/-fehlbetrag (Zeilen 17,35,35c und 35f)**	**-39.597,88**	**-119.900**	**-65.900**	**0**	**-60.900**	**-61.000**	**-61.000**

Teilfinanzplan 2021

Gemeinde: 01 Kronshagen

Hauptproduktbereich	**5**	**Gestaltung und Umwelt**
Produktbereich	**51**	**Räumliche Planung und Entwicklung**
Produktgruppe	**511**	**Räumliche Planungs- und Entwicklungsmaßnahmen**
Produkt	**51101**	**Orts- und Regionalplanung**

Ein- und Auszahlungsarten			Ergebnis des Vorvorjahres	Ansatz des Vorjahres	**Ansatz des Haushaltsjahres**	Verpflichtungsermächtigungen	Planung Haushaltsjahr + 1	Planung Haushaltsjahr + 2	Planung Haushaltsjahr + 3
			2019	2020	**2021**	2021	2022	2023	2024
			in EUR	in EUR	**in EUR**	in EUR	in EUR	in EUR	in EUR
1	2	3	4	5	**6**	7	8	9	10
		laufende Verwaltungstätigkeit							
61	2	+ Zuweisungen und allgemeine Umlagen	0,00	0	**50.000**	- - - - -	0	0	0
		6140000 Zuweisungen und Zuschüsse für laufende Zwecke vom Bund	*0,00*	*0*	***50.000***	- - - - -	*0*	*0*	*0*
	9	**= Einzahlungen aus laufender Verwaltungstätigkeit**	**0,00**	**0**	**50.000**	**- - - - -**	**0**	**0**	**0**
70	10	Personalauszahlungen	73.244,42	0	**0**	- - - - -	0	0	0
		7011000 Beamte/-innen	*45.867,73*	*0*	***0***	- - - - -	*0*	*0*	*0*
		7012000 Dienstbezüge Arbeitnehmer/-innen	*18.587,18*	*0*	***0***	- - - - -	*0*	*0*	*0*
		7022000 Beiträge zu Versorgungskassen Arbeitnehmer/-innen	*1.258,54*	*0*	***0***	- - - - -	*0*	*0*	*0*
		7032000 Beiträge zur gesetzlichen Sozialversicherung Arbeitnehmer/-innen	*3.813,34*	*0*	***0***	- - - - -	*0*	*0*	*0*
		7041000 Beihilfen, Unterstützungsleistungen und dgl. für Beschäftigte	*3.717,63*	*0*	***0***	- - - - -	*0*	*0*	*0*
72	12	+ Auszahlungen für Sach- u. Dienstleistungen	11,63	0	**0**	- - - - -	0	0	0
		7221000 Auszahlungen für Unterhaltung des sonstigen unbeweglichen Vermögens	*11,63*	*0*	***0***	- - - - -	*0*	*0*	*0*
74	15	+ sonstige Auszahlungen	145.567,92	208.000	**255.000**	- - - - -	200.000	204.000	207.000
		7431000 Geschäftsauszahlungen	*47.140,25*	*48.000*	***99.000***	- - - - -	*50.000*	*51.000*	*52.000*
		7431001 Geschäftsauszahlungen	*45.600,53*	*40.000*	***41.000***	- - - - -	*42.000*	*43.000*	*44.000*
		7489000 Zweckentfremdungszinsen Ortskernentwicklun	*46.738,99*	*70.000*	***64.000***	- - - - -	*56.000*	*57.000*	*57.000*
		7489001 Sonstige besondere Aufwendungen	*6.088,15*	*50.000*	***51.000***	- - - - -	*52.000*	*53.000*	*54.000*
	16	**= Auszahlungen aus laufender Verwaltungstätigkeit (= Zeilen 10 bis 15)**	**218.823,97**	**208.000**	**255.000**	**- - - - -**	**200.000**	**204.000**	**207.000**
	17	**Saldo aus laufender Verwaltungstätigkeit (= Zeilen 9 / 16)**	**-218.823,97**	**-208.000**	**-205.000**	**- - - - -**	**-200.000**	**-204.000**	**-207.000**
		Investitionstätigkeit							
781	27	Auszahlungen von Zuweisungen und Zuschüssen für Investitionen und Investitionsförderungsmaßnahmen	40.000,00	0	**22.000**	0	0	0	0
		7815000 Zuweisungen und Zuschüsse f. Inv./ Investmaßnahmen Verb. Untern., Betlg. u. Sonderverm.	*40.000,00*	*0*	***22.000***	*0*	*0*	*0*	*0*
	34	**= Summe der investiven Auszahlungen (Zeilen 27 bis 33)**	**40.000,00**	**0**	**22.000**	**0**	**0**	**0**	**0**
	35	**= Saldo aus Investitionstätigkeit (Zeilen 26 / 34)**	**-40.000,00**	**0**	**-22.000**	**0**	**0**	**0**	**0**
	36	**= Finanzmittelüberschuss/-fehlbetrag (Zeilen 17,35,35d und 35f)**	**-258.823,97**	**-208.000**	**-227.000**	**0**	**-200.000**	**-204.000**	**-207.000**

Teilfinanzplan 2021

Gemeinde: 01 Kronshagen

Hauptproduktbereich	**5**	**Gestaltung und Umwelt**
Produktbereich	**52**	**Bauen und Wohnen**
Produktgruppe	**522**	**Wohnbauförderung**
Produkt	**52201**	**Förderung des Wohnungsbaus**

Ein- und Auszahlungsarten			Ergebnis des Vorvorjahres	Ansatz des Vorjahres	**Ansatz des Haushaltsjahres**	Verpflichtungsermächtigungen	Planung Haushaltsjahr + 1	Planung Haushaltsjahr + 2	Planung Haushaltsjahr + 3
			2019	2020	**2021**	2021	2022	2023	2024
			in EUR	in EUR	**in EUR**	in EUR	in EUR	in EUR	in EUR
1	2	3	4	5	**6**	7	8	9	10
		laufende Verwaltungstätigkeit							
66	8	+ Zinsen und sonstige Finanzeinzahlungen	1.969,80	1.700	**3.300**	- - - - -	2.100	3.000	4.300
		6618000 Zinseinzahlungen sonstiger inl. Bereich	*1.881,45*	*1.700*	***3.300***	- - - - -	*2.100*	*3.000*	*4.300*
		6651000 Gewinnanteile aus verb. Unternehmen, Beteiligungen	*88,35*	*0*	***0***	- - - - -	*0*	*0*	*0*
	9	**= Einzahlungen aus laufender Verwaltungstätigkeit**	**1.969,80**	**1.700**	**3.300**	**- - - - -**	**2.100**	**3.000**	**4.300**
	17	**Saldo aus laufender Verwaltungstätigkeit (= Zeilen 9 / 16)**	**1.969,80**	**1.700**	**3.300**	**- - - - -**	**2.100**	**3.000**	**4.300**
		Investitionstätigkeit							
686	23	+ Einzahlungen aus Rückflüssen (für Investitionen und Investitionsförderungsmaßnahmen Dritter)	9.377,85	9.300	**9.300**	0	9.300	9.300	9.300
		6868300 Rückflüsse von Ausleihungen Sonst. inländischer Bereich Laufzeit (mehr als 5 Jahre)	*9.377,85*	*9.300*	***9.300***	*0*	*9.300*	*9.300*	*9.300*
	26	**= Summe der investiven Einzahlungen**	**9.377,85**	**9.300**	**9.300**	**0**	**9.300**	**9.300**	**9.300**
	35	**= Saldo aus Investitionstätigkeit (Zeilen 26 / 34)**	**9.377,85**	**9.300**	**9.300**	**0**	**9.300**	**9.300**	**9.300**
	36	**= Finanzmittelüberschuss/-fehlbetrag (Zeilen 17,35,35d und 35f)**	**11.347,65**	**11.000**	**12.600**	**0**	**11.400**	**12.300**	**13.600**

Teilfinanzplan 2021

Gemeinde: 01 Kronshagen

Hauptproduktbereich	**5**	**Gestaltung und Umwelt**
Produktbereich	**53**	**Ver- und Entsorgung**
Produktgruppe	**535**	**Kombinierte Versorgung**
Produkt	**53501**	**Kombinierte Versorgungsunternehmen**

Ein- und Auszahlungsarten			Ergebnis des Vorvorjahres	Ansatz des Vorjahres	**Ansatz des Haushaltsjahres**	Verpflichtungsermächtigungen	Planung Haushaltsjahr + 1	Planung Haushaltsjahr + 2	Planung Haushaltsjahr + 3
			2019	2020	**2021**	2021	2022	2023	2024
			in EUR	in EUR	**in EUR**	in EUR	in EUR	in EUR	in EUR
1	2	3	4	5	**6**	7	8	9	10
		laufende Verwaltungstätigkeit							
648	6	+ Kostenerstattungen und Kostenumlagen	13.128,93	13.000	**13.000**	- - - - -	13.000	13.000	13.000
		6485000 Einzahlungen aus Kostenerstattungen, Kostenumlagen verb. Unternehmen, Beteiligungen und Sondervermögen	*13.128,93*	*13.000*	***13.000***	- - - - -	*13.000*	*13.000*	*13.000*
65	7	+ sonstige Einzahlungen	487.988,58	480.000	**480.000**	- - - - -	480.000	480.000	480.000
		6511000 Konzessionsabgaben	*487.988,58*	*480.000*	***480.000***	- - - - -	*480.000*	*480.000*	*480.000*
66	8	+ Zinsen und sonstige Finanzeinzahlungen	712.800,60	350.000	**350.000**	- - - - -	350.000	350.000	350.000
		6651000 Gewinnanteile aus verb. Unternehmen, Beteiligungen	*712.800,60*	*350.000*	***350.000***	- - - - -	*350.000*	*350.000*	*350.000*
	9	**= Einzahlungen aus laufender Verwaltungstätigkeit**	**1.213.918,11**	**843.000**	**843.000**	**- - - - -**	**843.000**	**843.000**	**843.000**
74	15	+ sonstige Auszahlungen	125.308,69	50.000	**50.000**	- - - - -	50.000	50.000	50.000
		7431000 Geschäftsauszahlungen	*12.508,09*	*0*	***0***	- - - - -	*0*	*0*	*0*
		7441000 Steuern, Versicherungen, Schadensfälle	*112.800,60*	*50.000*	***50.000***	- - - - -	*50.000*	*50.000*	*50.000*
	16	**= Auszahlungen aus laufender Verwaltungstätigkeit (= Zeilen 10 bis 15)**	**125.308,69**	**50.000**	**50.000**	**- - - - -**	**50.000**	**50.000**	**50.000**
	17	**Saldo aus laufender Verwaltungstätigkeit (= Zeilen 9 / 16)**	**1.088.609,42**	**793.000**	**793.000**	**- - - - -**	**793.000**	**793.000**	**793.000**
		Investitionstätigkeit							
	36	**= Finanzmittelüberschuss/-fehlbetrag (Zeilen 17,35,35c und 35f)**	**1.088.609,42**	**793.000**	**793.000**	**0**	**793.000**	**793.000**	**793.000**

Teilfinanzplan 2021

Gemeinde: 01 Kronshagen

Hauptproduktbereich **5** **Gestaltung und Umwelt**
Produktbereich **53** **Ver- und Entsorgung**
Produktgruppe **538** **Abwasserbeseitigung**
Produkt **53801** **Schmutzwasser**

Ein- und Auszahlungsarten			Ergebnis des Vorvorjahres	Ansatz des Vorjahres	**Ansatz des Haushaltsjahres**	Verpflichtungsermächtigungen	Planung Haushaltsjahr + 1	Planung Haushaltsjahr + 2	Planung Haushaltsjahr + 3
			2019	2020	**2021**	2021	2022	2023	2024
			in EUR	in EUR	**in EUR**	in EUR	in EUR	in EUR	in EUR
1	2	3	4	5	**6**	7	8	9	10
		laufende Verwaltungstätigkeit							
63	4	+ öffentlich-rechtliche Leistungsentgelte	1.308.619,84	1.260.100	**1.260.100**	- - - - -	1.260.100	1.260.100	1.260.100
		6311000 Verwaltungsgebühren	*625,00*	*600*	***600***	- - - - -	*600*	*600*	*600*
		6321000 Benutzungsgebühren und ähnliche Entgelte	*1.307.994,84*	*1.259.500*	***1.259.500***	- - - - -	*1.259.500*	*1.259.500*	*1.259.500*
641 642 646	5	+ privatrechtiche Leistungsentgelte	270,28	100	**100**	- - - - -	100	100	100
		6461000 Sonstige privatrechtliche Leistungsentgelte	*270,28*	*100*	***100***	- - - - -	*100*	*100*	*100*
648	6	+ Kostenerstattungen und Kostenumlagen	651,72	500	**500**	- - - - -	500	500	500
		6488000 Einzahlungen aus Kostenerstattungen, Kostenumlagen übrige Bereiche	*651,72*	*500*	***500***	- - - - -	*500*	*500*	*500*
	9	**= Einzahlungen aus laufender Verwaltungstätigkeit**	**1.309.541,84**	**1.260.700**	**1.260.700**	**- - - - -**	**1.260.700**	**1.260.700**	**1.260.700**
70	10	Personalauszahlungen	55.896,76	0	**0**	- - - - -	0	0	0
		7012000 Dienstbezüge Arbeitnehmer/-innen	*43.657,92*	*0*	***0***	- - - - -	*0*	*0*	*0*
		7022000 Beiträge zu Versorgungskassen Arbeitnehmer/-innen	*3.009,00*	*0*	***0***	- - - - -	*0*	*0*	*0*
		7032000 Beiträge zur gesetzlichen Sozialversicherung Arbeitnehmer/-innen	*9.057,26*	*0*	***0***	- - - - -	*0*	*0*	*0*
		7041000 Beihilfen, Unterstützungsleistungen und dgl. für Beschäftigte	*172,58*	*0*	***0***	- - - - -	*0*	*0*	*0*
72	12	+ Auszahlungen für Sach- u. Dienstleistungen	120.062,45	99.700	**101.500**	- - - - -	35.000	35.400	36.000
		7211000 Auszahlungen für Unterhaltung der Grundstücke und baulichen Anlagen	*599,47*	*2.100*	***2.100***	- - - - -	*0*	*0*	*0*
		7221000 Auszahlungen für Unterhaltung des sonstigen unbeweglichen Vermögens	*85.886,01*	*61.400*	***62.600***	- - - - -	*0*	*0*	*0*
		7241000 Auszahlungen für Bewirtschaftung der Grundstücke, baulichen Anlagen, u.s.w.	*29.663,52*	*30.000*	***30.500***	- - - - -	*31.000*	*31.400*	*31.900*
		7251000 Haltung von Fahrzeugen	*3.357,39*	*3.600*	***3.700***	- - - - -	*3.800*	*3.800*	*3.900*
		7261000 Dienst- und Schutzbekleidung, persönliche Ausrüstungsgegenstände	*289,05*	*200*	***200***	- - - - -	*200*	*200*	*200*
		7271000 Besondere Verwaltungs- und Betriebsauszahlungen	*267,01*	*2.400*	***2.400***	- - - - -	*0*	*0*	*0*
73	14	+ Transferauszahlungen	286,32	0	**0**	- - - - -	0	0	0
		7312000 Auszahlungen von Zuweisungen an Gemeinden (GV)	*286,32*	*0*	***0***	- - - - -	*0*	*0*	*0*
74	15	+ sonstige Auszahlungen	742.774,74	780.400	**795.800**	- - - - -	777.300	792.900	808.500
		7431000 Geschäftsauszahlungen	*10.349,83*	*15.000*	***15.300***	- - - - -	*15.600*	*16.000*	*16.400*
		7452000 Erstattung für Auszahlungen von Dritten aus laufender Verwaltungstätigkeit Gemeinden (GV)	*700.539,38*	*732.200*	***746.800***	- - - - -	*761.700*	*776.900*	*792.100*
		7455000 Erstattung für Auszahlungen von Dritten aus laufender Verwaltungstätigkeit Verb. Untern., Betlg. u. Sonderverm.	*31.885,53*	*33.200*	***33.700***	- - - - -	*0*	*0*	*0*
	16	**= Auszahlungen aus laufender Verwaltungstätigkeit (= Zeilen 10 bis 15)**	**919.020,27**	**880.100**	**897.300**	**- - - - -**	**812.300**	**828.300**	**844.500**
	17	**Saldo aus laufender Verwaltungstätigkeit (= Zeilen 9 / 16)**	**390.521,57**	**380.600**	**363.400**	**- - - - -**	**448.400**	**432.400**	**416.200**
		Investitionstätigkeit							
	26	**= Summe der investiven Einzahlungen**	**0,00**	**0**	**0**	**0**	**0**	**0**	**0**
783	29	+ Auszahlungen für den Erwerb von beweglichem Anlagevermögen	0,00	5.000	**17.000**	0	5.000	5.000	5.000

Teilfinanzplan 2021

Gemeinde: 01 Kronshagen

Hauptproduktbereich	**5**	**Gestaltung und Umwelt**
Produktbereich	**53**	**Ver- und Entsorgung**
Produktgruppe	**538**	**Abwasserbeseitigung**
Produkt	**53801**	**Schmutzwasser**

Ein- und Auszahlungsarten			Ergebnis des Vorvor-jahres	Ansatz des Vorjah-res	**Ansatz des Haus-haltsjahres**	Ver-pflich-tungs-ermäch-tigungen	Planung Haus-haltsjahr + 1	Planung Haus-haltsjahr + 2	Planung Haus-haltsjahr + 3
			2019	2020	**2021**	2021	2022	2023	2024
			in EUR	in EUR	**in EUR**	in EUR	in EUR	in EUR	in EUR
1	2	3	4	5	**6**	7	8	9	10
		7831000 Ausz. aus d. Erwerb v. bewegl. Sachen d. Anlageverm. oberhalb d. Wertgrenze von 1000,- Euro	*0,00*	*0*	***12.000***	*0*	*0*	*0*	*0*
		7832000 Ausz. aus d. Erwerb v. bewegl. Sachen d. Anlageverm. oberhalb d. Wertgrenze von 150,- €und unterhalb d. Wertgrenze von 1000,- €	*0,00*	*5.000*	***5.000***	*0*	*5.000*	*5.000*	*5.000*
785	31	+ Auszahlungen für Baumaßnahmen	186.527,62	309.000	**343.000**	0	334.000	272.000	272.000
		7852000 Auszahlungen aus Tiefbaumaßnahmen	*186.527,62*	*309.000*	***343.000***	*0*	*334.000*	*272.000*	*272.000*
	34	**= Summe der investiven Auszahlungen (Zeilen 27 bis 33)**	**186.527,62**	**314.000**	**360.000**	**0**	**339.000**	**277.000**	**277.000**
	35	**= Saldo aus Investitionstätigkeit (Zeilen 26 / 34)**	**-186.527,62**	**-314.000**	**-360.000**	**0**	**-339.000**	**-277.000**	**-277.000**
	36	**= Finanzmittelüberschuss/-fehlbetrag (Zeilen 17,35,35c und 35f)**	**203.993,95**	**66.600**	**3.400**	**0**	**109.400**	**155.400**	**139.200**

Teilfinanzplan 2021

Gemeinde: 01 Kronshagen

Hauptproduktbereich **5** **Gestaltung und Umwelt**
Produktbereich **53** **Ver- und Entsorgung**
Produktgruppe **538** **Abwasserbeseitigung**
Produkt **53802** **Niederschlagswasser**

Ein- und Auszahlungsarten			Ergebnis des Vorvorjahres	Ansatz des Vorjahres	**Ansatz des Haushaltsjahres**	Verpflichtungsermächtigungen	Planung Haushaltsjahr + 1	Planung Haushaltsjahr + 2	Planung Haushaltsjahr + 3
			2019	2020	**2021**	2021	2022	2023	2024
			in EUR	in EUR	**in EUR**	in EUR	in EUR	in EUR	in EUR
1	2	3	4	5	**6**	7	8	9	10
		laufende Verwaltungstätigkeit							
63	4	+ öffentlich-rechtliche Leistungsentgelte	308.159,15	304.100	**310.100**	- - - - -	316.400	322.700	329.000
		6311000 Verwaltungsgebühren	*650,00*	*100*	***100***	- - - - -	*100*	*100*	*100*
		6321000 Benutzungsgebühren und ähnliche Entgelte	*307.509,15*	*304.000*	***310.000***	- - - - -	*316.300*	*322.600*	*328.900*
	9	**= Einzahlungen aus laufender Verwaltungstätigkeit**	**308.159,15**	**304.100**	**310.100**	**- - - - -**	**316.400**	**322.700**	**329.000**
70	10	Personalauszahlungen	37.962,32	0	**0**	- - - - -	0	0	0
		7012000 Dienstbezüge Arbeitnehmer/-innen	*29.688,74*	*0*	***0***	- - - - -	*0*	*0*	*0*
		7022000 Beiträge zu Versorgungskassen Arbeitnehmer/-innen	*2.026,42*	*0*	***0***	- - - - -	*0*	*0*	*0*
		7032000 Beiträge zur gesetzlichen Sozialversicherung Arbeitnehmer/-innen	*6.122,15*	*0*	***0***	- - - - -	*0*	*0*	*0*
		7041000 Beihilfen, Unterstützungsleistungen und dgl. für Beschäftigte	*125,01*	*0*	***0***	- - - - -	*0*	*0*	*0*
72	12	+ Auszahlungen für Sach- u. Dienstleistungen	20.651,84	65.900	**66.800**	- - - - -	2.200	2.200	2.300
		7211000 Auszahlungen für Unterhaltung der Grundstücke und baulichen Anlagen	*7.951,73*	*500*	***500***	- - - - -	*0*	*0*	*0*
		7221000 Auszahlungen für Unterhaltung des sonstigen unbeweglichen Vermögens	*11.331,31*	*60.700*	***61.600***	- - - - -	*0*	*0*	*0*
		7231000 Auszahlungen für Mieten, Pachten, Erbbauzin	*220,00*	*100*	***100***	- - - - -	*0*	*0*	*0*
		7241000 Auszahlungen für Bewirtschaftung der Grundstücke, baulichen Anlagen, u.s.w.	*654,58*	*1.500*	***1.500***	- - - - -	*1.500*	*1.500*	*1.600*
		7251000 Haltung von Fahrzeugen	*291,20*	*500*	***500***	- - - - -	*500*	*500*	*500*
		7261000 Dienst- und Schutzbekleidung, persönliche Ausrüstungsgegenstände	*0,00*	*200*	***200***	- - - - -	*200*	*200*	*200*
		7271000 Besondere Verwaltungs- und Betriebsauszahlungen	*203,02*	*2.400*	***2.400***	- - - - -	*0*	*0*	*0*
73	14	+ Transferauszahlungen	9.608,11	10.800	**11.000**	- - - - -	0	0	0
		7312000 Auszahlungen von Zuweisungen an Gemeinden (GV)	*2.959,12*	*3.400*	***3.500***	- - - - -	*0*	*0*	*0*
		7313000 Auszahlungen von Zuweisungen an Zweckverbände	*6.648,99*	*7.400*	***7.500***	- - - - -	*0*	*0*	*0*
74	15	+ sonstige Auszahlungen	8.322,86	8.100	**8.200**	- - - - -	0	0	0
		7431000 Geschäftsauszahlungen	*8.322,86*	*8.100*	***8.200***	- - - - -	*0*	*0*	*0*
	16	**= Auszahlungen aus laufender Verwaltungstätigkeit (= Zeilen 10 bis 15)**	**76.545,13**	**84.800**	**86.000**	**- - - - -**	**2.200**	**2.200**	**2.300**
	17	**Saldo aus laufender Verwaltungstätigkeit (= Zeilen 9 / 16)**	**231.614,02**	**219.300**	**224.100**	**- - - - -**	**314.200**	**320.500**	**326.700**
		Investitionstätigkeit							
	26	**= Summe der investiven Einzahlungen**	**0,00**	**0**	**0**	**0**	**0**	**0**	**0**
783	29	+ Auszahlungen für den Erwerb von beweglichem Anlagevermögen	0,00	5.000	**11.000**	0	5.000	5.000	5.000
		7831000 Ausz. aus d. Erwerb v. bewegl. Sachen d. Anlageverm. oberhalb d. Wertgrenze von 1000,- Euro	*0,00*	*0*	***6.000***	*0*	*0*	*0*	*0*
		7832000 Ausz. aus d. Erwerb v. bewegl. Sachen d. Anlageverm. oberhalb d. Wertgrenze von 150,- €und unterhalb d. Wertgrenze von 1000,- €	*0,00*	*5.000*	***5.000***	*0*	*5.000*	*5.000*	*5.000*
785	31	+ Auszahlungen für Baumaßnahmen	204.057,77	284.000	**250.000**	0	250.000	250.000	250.000
		7852000 Auszahlungen aus Tiefbaumaßnahmen	*204.057,77*	*284.000*	***250.000***	*0*	*250.000*	*250.000*	*250.000*
	34	**= Summe der investiven Auszahlungen (Zeilen 27 bis 33)**	**204.057,77**	**289.000**	**261.000**	**0**	**255.000**	**255.000**	**255.000**

Teilfinanzplan 2021

Gemeinde: 01 Kronshagen

Hauptproduktbereich	**5**	**Gestaltung und Umwelt**
Produktbereich	**53**	**Ver- und Entsorgung**
Produktgruppe	**538**	**Abwasserbeseitigung**
Produkt	**53802**	**Niederschlagswasser**

Ein- und Auszahlungsarten			Ergebnis des Vorvor-jahres	Ansatz des Vorjah-res	**Ansatz des Haus-haltsjahres**	Ver-pflich-tungs-ermäch-tigungen	Planung Haus-haltsjahr + 1	Planung Haus-haltsjahr + 2	Planung Haus-haltsjahr + 3
			2019	2020	**2021**	2021	2022	2023	2024
			in EUR	in EUR	**in EUR**	in EUR	in EUR	in EUR	in EUR
1	2	3	4	5	**6**	7	8	9	10
	35	**= Saldo aus Investitionstätigkeit (Zeilen 26 / 34)**	**-204.057,77**	**-289.000**	**-261.000**	**0**	**-255.000**	**-255.000**	**-255.000**
	36	**= Finanzmittelüberschuss/-fehlbetrag (Zeilen 17,35,35c und 35f)**	**27.556,25**	**-69.700**	**-36.900**	**0**	**59.200**	**65.500**	**71.700**

Teilfinanzplan 2021

Gemeinde: 01 Kronshagen

Hauptproduktbereich	**5**	**Gestaltung und Umwelt**
Produktbereich	**54**	**Verkehrsflächen und -anlagen, ÖPVN**
Produktgruppe	**541**	**Gemeindestraßen**
Produkt	**54101**	**Gemeindestraßen**

Ein- und Auszahlungsarten			Ergebnis des Vorvorjahres	Ansatz des Vorjahres	**Ansatz des Haushaltsjahres**	Verpflichtungsermächtigungen	Planung Haushaltsjahr + 1	Planung Haushaltsjahr + 2	Planung Haushaltsjahr + 3
			2019	2020	**2021**	2021	2022	2023	2024
			in EUR	in EUR	**in EUR**	in EUR	in EUR	in EUR	in EUR
1	2	3	4	5	**6**	7	8	9	10
		laufende Verwaltungstätigkeit							
63	4	+ öffentlich-rechtliche Leistungsentgelte	0,00	2.000	**2.000**	- - - - -	2.000	2.000	2.000
		6321000 Benutzungsgebühren und ähnliche Entgelte	*0,00*	*2.000*	***2.000***	- - - - -	*2.000*	*2.000*	*2.000*
641 642 646	5	+ privatrechtiche Leistungsentgelte	527,04	200	**200**	- - - - -	200	200	200
		6461000 Sonstige privatrechtliche Leistungsentgelte	*527,04*	*200*	***200***	- - - - -	*200*	*200*	*200*
648	6	+ Kostenerstattungen und Kostenumlagen	0,00	200	**200**	- - - - -	200	200	200
		6481000 Einzahlungen aus Kostenerstattungen, Kostenumlagen Land	*0,00*	*200*	***200***	- - - - -	*200*	*200*	*200*
66	8	+ Zinsen und sonstige Finanzeinzahlungen	369,00	0	**0**	- - - - -	0	0	0
		6618000 Zinseinzahlungen sonstiger inl. Bereich	*369,00*	*0*	***0***	- - - - -	*0*	*0*	*0*
	9	**= Einzahlungen aus laufender Verwaltungstätigkeit**	**896,04**	**2.400**	**2.400**	**- - - - -**	**2.400**	**2.400**	**2.400**
70	10	Personalauszahlungen	69.442,70	0	**0**	- - - - -	0	0	0
		7011000 Beamte/-innen	*3.246,10*	*0*	***0***	- - - - -	*0*	*0*	*0*
		7012000 Dienstbezüge Arbeitnehmer/-innen	*51.206,08*	*0*	***0***	- - - - -	*0*	*0*	*0*
		7022000 Beiträge zu Versorgungskassen Arbeitnehmer/-innen	*4.147,10*	*0*	***0***	- - - - -	*0*	*0*	*0*
		7032000 Beiträge zur gesetzlichen Sozialversicherung Arbeitnehmer/-innen	*10.387,97*	*0*	***0***	- - - - -	*0*	*0*	*0*
		7041000 Beihilfen, Unterstützungsleistungen und dgl. für Beschäftigte	*455,45*	*0*	***0***	- - - - -	*0*	*0*	*0*
72	12	+ Auszahlungen für Sach- u. Dienstleistungen	393.394,00	1.126.800	**838.600**	- - - - -	1.132.100	575.200	1.253.800
		7221000 Auszahlungen für Unterhaltung des sonstigen unbeweglichen Vermögens	*206.966,23*	*889.700*	***601.500***	- - - - -	*891.500*	*331.000*	*1.006.000*
		7221001 Auszahlungen für Unterhaltung Straßenbeleuchtung	*89.381,38*	*132.000*	***132.000***	- - - - -	*134.000*	*136.000*	*138.000*
		7241000 Auszahlungen für Bewirtschaftung der Grundstücke, baulichen Anlagen, u.s.w.	*97.046,39*	*105.000*	***105.000***	- - - - -	*106.600*	*108.200*	*109.800*
		7271000 Besondere Verwaltungs- und Betriebsauszahlungen	*0,00*	*100*	***100***	- - - - -	*0*	*0*	*0*
74	15	+ sonstige Auszahlungen	80.345,47	10.000	**20.000**	- - - - -	0	0	0
		7431000 Geschäftsauszahlungen	*80.345,47*	*10.000*	***20.000***	- - - - -	*0*	*0*	*0*
	16	**= Auszahlungen aus laufender Verwaltungstätigkeit (= Zeilen 10 bis 15)**	**543.182,17**	**1.136.800**	**858.600**	**- - - - -**	**1.132.100**	**575.200**	**1.253.800**
	17	**Saldo aus laufender Verwaltungstätigkeit (= Zeilen 9 / 16)**	**-542.286,13**	**-1.134.400**	**-856.200**	**- - - - -**	**-1.129.700**	**-572.800**	**-1.251.400**
		Investitionstätigkeit							
681	18	Einzahlungen aus Zuweisungen und Zuschüssen für Investitionen und Investitionsförderungsmaßnahmen	18.341,76	0	**0**	0	0	0	0
		6810000 Investitionszuwendungen vom Bund	*18.341,76*	*0*	***0***	*0*	*0*	*0*	*0*
688	24	+ Einzahlungen aus Beiträgen u. ä. Entgelten	1.450,00	236.800	**214.000**	0	0	0	0
		6881000 Beiträge und ähnliche Entgelte	*1.450,00*	*236.800*	***214.000***	*0*	*0*	*0*	*0*
	26	**= Summe der investiven Einzahlungen**	**19.791,76**	**236.800**	**214.000**	**0**	**0**	**0**	**0**
783	29	+ Auszahlungen für den Erwerb von beweglichem Anlagevermögen	5.748,59	0	**0**	0	0	0	0
		7831000 Ausz. aus d. Erwerb v. bewegl. Sachen d. Anlageverm. oberhalb d. Wertgrenze von 1000,- Euro	*5.748,59*	*0*	***0***	*0*	*0*	*0*	*0*
785	31	+ Auszahlungen für Baumaßnahmen	124.441,15	337.000	**1.480.000**	0	800.000	0	2.050.000

Teilfinanzplan 2021

Gemeinde: 01 Kronshagen

Hauptproduktbereich	**5**	**Gestaltung und Umwelt**
Produktbereich	**54**	**Verkehrsflächen und -anlagen, ÖPVN**
Produktgruppe	**541**	**Gemeindestraßen**
Produkt	**54101**	**Gemeindestraßen**

Ein- und Auszahlungsarten			Ergebnis des Vorvor-jahres	Ansatz des Vorjah-res	**Ansatz des Haus-haltsjahres**	Ver-pflich-tungs-ermäch-tigungen	Planung Haus-haltsjahr + 1	Planung Haus-haltsjahr + 2	Planung Haus-haltsjahr + 3
			2019	2020	**2021**	2021	2022	2023	2024
			in EUR	in EUR	**in EUR**	in EUR	in EUR	in EUR	in EUR
1	2	3	4	5	**6**	7	8	9	10
		7852000 Auszahlungen aus Tiefbaumaßnahmen	*124.441,15*	*337.000*	***1.480.000***	*0*	*800.000*	*0*	*2.050.000*
	34	**= Summe der investiven Auszahlungen (Zeilen 27 bis 33)**	**130.189,74**	**337.000**	**1.480.000**	**0**	**800.000**	**0**	**2.050.000**
	35	**= Saldo aus Investitionstätigkeit (Zeilen 26 / 34)**	**-110.397,98**	**-100.200**	**-1.266.000**	**0**	**-800.000**	**0**	**-2.050.000**
	36	**= Finanzmittelüberschuss/-fehlbetrag (Zeilen 17,35,35d und 35f)**	**-652.684,11**	**-1.234.600**	**-2.122.200**	**0**	**-1.929.700**	**-572.800**	**-3.301.400**

Teilfinanzplan 2021

Gemeinde: 01 Kronshagen

Hauptproduktbereich	**5**	**Gestaltung und Umwelt**
Produktbereich	**55**	**Natur- und Landschaftspflege**
Produktgruppe	**551**	**Öffentliches Grün/Landschaftsbau**
Produkt	**55101**	**Öffentl. Grün / Landschaftsbau**

Ein- und Auszahlungsarten			Ergebnis des Vorvorjahres	Ansatz des Vorjahres	**Ansatz des Haushaltsjahres**	Verpflichtungsermächtigungen	Planung Haushaltsjahr + 1	Planung Haushaltsjahr + 2	Planung Haushaltsjahr + 3
			2019	2020	**2021**	2021	2022	2023	2024
			in EUR	in EUR	**in EUR**	in EUR	in EUR	in EUR	in EUR
1	2	3	4	5	**6**	7	8	9	10
		laufende Verwaltungstätigkeit							
641 642 646	5	+ privatrechtiche Leistungsentgelte	378,00	0	**0**	- - - - -	0	0	0
		6461000 Sonstige privatrechtliche Leistungsentgelte	*378,00*	*0*	***0***	- - - - -	*0*	*0*	*0*
	9	**= Einzahlungen aus laufender Verwaltungstätigkeit**	**378,00**	**0**	**0**	**- - - - -**	**0**	**0**	**0**
70	10	Personalauszahlungen	13.339,19	0	**0**	- - - - -	0	0	0
		7011000 Beamte/-innen	*5.940,44*	*0*	***0***	- - - - -	*0*	*0*	*0*
		7012000 Dienstbezüge Arbeitnehmer/-innen	*5.242,72*	*0*	***0***	- - - - -	*0*	*0*	*0*
		7022000 Beiträge zu Versorgungskassen Arbeitnehmer/-innen	*660,02*	*0*	***0***	- - - - -	*0*	*0*	*0*
		7032000 Beiträge zur gesetzlichen Sozialversicherung Arbeitnehmer/-innen	*1.004,79*	*0*	***0***	- - - - -	*0*	*0*	*0*
		7041000 Beihilfen, Unterstützungsleistungen und dgl. für Beschäftigte	*491,22*	*0*	***0***	- - - - -	*0*	*0*	*0*
72	12	+ Auszahlungen für Sach- u. Dienstleistungen	36.332,72	51.400	**53.300**	- - - - -	8.400	8.600	8.700
		7221000 Auszahlungen für Unterhaltung des sonstigen unbeweglichen Vermögens	*30.815,89*	*43.300*	***45.000***	- - - - -	*0*	*0*	*0*
		7231000 Auszahlungen für Mieten, Pachten, Erbbauzin	*1.100,00*	*0*	***0***	- - - - -	*0*	*0*	*0*
		7241000 Auszahlungen für Bewirtschaftung der Grundstücke, baulichen Anlagen, u.s.w.	*4.416,83*	*8.100*	***8.300***	- - - - -	*8.400*	*8.600*	*8.700*
74	15	+ sonstige Auszahlungen	673,78	0	**2.000**	- - - - -	0	0	0
		7431000 Geschäftsauszahlungen	*673,78*	*0*	***2.000***	- - - - -	*0*	*0*	*0*
	16	**= Auszahlungen aus laufender Verwaltungstätigkeit (= Zeilen 10 bis 15)**	**50.345,69**	**51.400**	**55.300**	**- - - - -**	**8.400**	**8.600**	**8.700**
	17	**Saldo aus laufender Verwaltungstätigkeit (= Zeilen 9 / 16)**	**-49.967,69**	**-51.400**	**-55.300**	**- - - - -**	**-8.400**	**-8.600**	**-8.700**
		Investitionstätigkeit							
	34	**= Summe der investiven Auszahlungen (Zeilen 27 bis 33)**	**0,00**	**0**	**0**	**0**	**0**	**0**	**0**
	35	**= Saldo aus Investitionstätigkeit (Zeilen 26 / 34)**	**0,00**	**0**	**0**	**0**	**0**	**0**	**0**
	36	**= Finanzmittelüberschuss/-fehlbetrag (Zeilen 17,35,35c und 35f)**	**-49.967,69**	**-51.400**	**-55.300**	**0**	**-8.400**	**-8.600**	**-8.700**

Teilfinanzplan 2021

Gemeinde: 01 Kronshagen

Hauptproduktbereich	**5**	**Gestaltung und Umwelt**
Produktbereich	**56**	**Umweltschutz**
Produktgruppe	**561**	**Umweltschutzmaßnahmen**
Produkt	**56101**	**Umweltschutzmaßnahmen**

		Ein- und Auszahlungsarten	Ergebnis des Vorvorjahres	Ansatz des Vorjahres	**Ansatz des Haushaltsjahres**	Verpflichtungsermächtigungen	Planung Haushaltsjahr + 1	Planung Haushaltsjahr + 2	Planung Haushaltsjahr + 3
			2019	2020	**2021**	2021	2022	2023	2024
			in EUR	in EUR	**in EUR**	in EUR	in EUR	in EUR	in EUR
1	2	3	4	5	**6**	7	8	9	10
		laufende Verwaltungstätigkeit							
74	15	+ sonstige Auszahlungen	4.371,27	35.000	**35.000**	- - - - -	35.000	35.000	35.000
		7431000 Geschäftsauszahlungen	*4.371,27*	*35.000*	***35.000***	- - - - -	*35.000*	*35.000*	*35.000*
	16	**= Auszahlungen aus laufender Verwaltungstätigkeit (= Zeilen 10 bis 15)**	**4.371,27**	**35.000**	**35.000**	**- - - - -**	**35.000**	**35.000**	**35.000**
	17	**Saldo aus laufender Verwaltungstätigkeit (= Zeilen 9 / 16)**	**-4.371,27**	**-35.000**	**-35.000**	**- - - - -**	**-35.000**	**-35.000**	**-35.000**
		Investitionstätigkeit							
785	31	+ Auszahlungen für Baumaßnahmen	0,00	66.500	**15.000**	0	10.000	15.000	10.000
		7852000 Auszahlungen aus Tiefbaumaßnahmen	*0,00*	*66.500*	***15.000***	*0*	*10.000*	*15.000*	*10.000*
	34	**= Summe der investiven Auszahlungen (Zeilen 27 bis 33)**	**0,00**	**66.500**	**15.000**	**0**	**10.000**	**15.000**	**10.000**
	35	**= Saldo aus Investitionstätigkeit (Zeilen 26 / 34)**	**0,00**	**-66.500**	**-15.000**	**0**	**-10.000**	**-15.000**	**-10.000**
	36	**= Finanzmittelüberschuss/-fehlbetrag (Zeilen 17,35,35d und 35f)**	**-4.371,27**	**-101.500**	**-50.000**	**0**	**-45.000**	**-50.000**	**-45.000**

Teilfinanzplan 2021

Gemeinde: 01 Kronshagen

Hauptproduktbereich	**5**	**Gestaltung und Umwelt**
Produktbereich	**57**	**Wirtschaft und Tourismus**
Produktgruppe	**571**	**Wirtschaftsförderung**
Produkt	**57101**	**sonstige Wirtschaftsförderung**

Ein- und Auszahlungsarten			Ergebnis des Vorvor-jahres	Ansatz des Vorjah-res	**Ansatz des Haus-haltsjahres**	Ver-pflich-tungs-ermäch-tigungen	Planung Haus-haltsjahr + 1	Planung Haus-haltsjahr + 2	Planung Haus-haltsjahr + 3
			2019	2020	**2021**	2021	2022	2023	2024
			in EUR	in EUR	**in EUR**	in EUR	in EUR	in EUR	in EUR
1	2	3	4	5	**6**	7	8	9	10
		laufende Verwaltungstätigkeit							
66	8	+ Zinsen und sonstige Finanzeinzahlungen	30,00	0	**0**	- - - - -	0	0	0
		6651000 Gewinnanteile aus verb. Unternehmen, Beteiligungen	*30,00*	*0*	***0***	- - - - -	*0*	*0*	*0*
	9	**= Einzahlungen aus laufender Verwaltungstätigkeit**	**30,00**	**0**	**0**	**- - - - -**	**0**	**0**	**0**
73	14	+ Transferauszahlungen	0,00	1.000	**13.000**	- - - - -	1.000	7.000	1.000
		7317000 Auszahlungen von Zuschüssen an private Unternehmen	*0,00*	*1.000*	***13.000***	- - - - -	*1.000*	*7.000*	*1.000*
	16	**= Auszahlungen aus laufender Verwaltungstätigkeit (= Zeilen 10 bis 15)**	**0,00**	**1.000**	**13.000**	**- - - - -**	**1.000**	**7.000**	**1.000**
	17	**Saldo aus laufender Verwaltungstätigkeit (= Zeilen 9 / 16)**	**30,00**	**-1.000**	**-13.000**	**- - - - -**	**-1.000**	**-7.000**	**-1.000**
		Investitionstätigkeit							
	36	**= Finanzmittelüberschuss/-fehlbetrag (Zeilen 17,35,35c und 35f)**	**30,00**	**-1.000**	**-13.000**	**0**	**-1.000**	**-7.000**	**-1.000**

Teilfinanzplan 2021

Gemeinde: 01 Kronshagen

Hauptproduktbereich	**5**	**Gestaltung und Umwelt**
Produktbereich	**57**	**Wirtschaft und Tourismus**
Produktgruppe	**573**	**Allgemeine Einrichtungen und Unternehmen**
Produkt	**57301**	**Wochenmarkt**

Ein- und Auszahlungsarten			Ergebnis des Vorvorjahres	Ansatz des Vorjahres	**Ansatz des Haushaltsjahres**	Verpflichtungsermächtigungen	Planung Haushaltsjahr + 1	Planung Haushaltsjahr + 2	Planung Haushaltsjahr + 3
			2019	2020	**2021**	2021	2022	2023	2024
			in EUR	in EUR	**in EUR**	in EUR	in EUR	in EUR	in EUR
1	2	3	4	5	**6**	7	8	9	10
		laufende Verwaltungstätigkeit							
63	4	+ öffentlich-rechtliche Leistungsentgelte	19.650,80	15.000	**15.000**	- - - - -	15.000	15.000	15.000
		6321000 Benutzungsgebühren und ähnliche Entgelte	*19.650,80*	*15.000*	***15.000***	- - - - -	*15.000*	*15.000*	*15.000*
	9	**= Einzahlungen aus laufender Verwaltungstätigkeit**	**19.650,80**	**15.000**	**15.000**	**- - - - -**	**15.000**	**15.000**	**15.000**
70	10	Personalauszahlungen	349,38	0	**0**	- - - - -	0	0	0
		7012000 Dienstbezüge Arbeitnehmer/-innen	*192,10*	*0*	***0***	- - - - -	*0*	*0*	*0*
		7022000 Beiträge zu Versorgungskassen Arbeitnehmer/-innen	*134,52*	*0*	***0***	- - - - -	*0*	*0*	*0*
		7032000 Beiträge zur gesetzlichen Sozialversicherung Arbeitnehmer/-innen	*22,76*	*0*	***0***	- - - - -	*0*	*0*	*0*
72	12	+ Auszahlungen für Sach- u. Dienstleistungen	7.506,47	5.000	**10.000**	- - - - -	10.200	10.300	10.500
		7241000 Auszahlungen für Bewirtschaftung der Grundstücke, baulichen Anlagen, u.s.w.	*7.506,47*	*5.000*	***10.000***	- - - - -	*10.200*	*10.300*	*10.500*
74	15	+ sonstige Auszahlungen	0,00	5.000	**5.000**	- - - - -	0	0	0
		7431000 Geschäftsauszahlungen	*0,00*	*5.000*	***5.000***	- - - - -	*0*	*0*	*0*
	16	**= Auszahlungen aus laufender Verwaltungstätigkeit (= Zeilen 10 bis 15)**	**7.855,85**	**10.000**	**15.000**	**- - - - -**	**10.200**	**10.300**	**10.500**
	17	**Saldo aus laufender Verwaltungstätigkeit (= Zeilen 9 / 16)**	**11.794,95**	**5.000**	**0**	**- - - - -**	**4.800**	**4.700**	**4.500**
		Investitionstätigkeit							
	36	**= Finanzmittelüberschuss/-fehlbetrag (Zeilen 17,35,35c und 35f)**	**11.794,95**	**5.000**	**0**	**0**	**4.800**	**4.700**	**4.500**

Teilfinanzplan 2021

Gemeinde: 01 Kronshagen

Hauptproduktbereich **5** **Gestaltung und Umwelt**
Produktbereich **57** **Wirtschaft und Tourismus**
Produktgruppe **573** **Allgemeine Einrichtungen und Unternehmen**
Produkt **57302** **Bürgerhaus**

Ein- und Auszahlungsarten			Ergebnis des Vorvorjahres	Ansatz des Vorjahres	**Ansatz des Haushaltsjahres**	Verpflichtungsermächtigungen	Planung Haushaltsjahr + 1	Planung Haushaltsjahr + 2	Planung Haushaltsjahr + 3
			2019	2020	**2021**	2021	2022	2023	2024
			in EUR	in EUR	**in EUR**	in EUR	in EUR	in EUR	in EUR
1	2	3	4	5	**6**	7	8	9	10
		laufende Verwaltungstätigkeit							
63	4	+ öffentlich-rechtliche Leistungsentgelte	173.458,86	97.500	**170.000**	- - - - -	192.900	195.700	198.700
		6321002 Nutzungsentgelte Bürgerhaus	*90.691,02*	*47.500*	***70.000***	- - - - -	*91.400*	*92.700*	*94.100*
		6321003 Entgelte aus Bewirtung Bürgerhaus	*82.767,84*	*50.000*	***100.000***	- - - - -	*101.500*	*103.000*	*104.600*
641 642 646	5	+ privatrechtiche Leistungsentgelte	16.825,02	200	**0**	- - - - -	0	0	0
		6411000 Mieten und Pachten	*658,18*	*0*	***0***	- - - - -	*0*	*0*	*0*
		6411001 Verpachtung der Gaststätte (umsatzsteuerpflichtig 19% Ust.)	*16.166,84*	*0*	***0***	- - - - -	*0*	*0*	*0*
		6461000 Sonstige privatrechtliche Leistungsentgelte	*0,00*	*200*	***0***	- - - - -	*0*	*0*	*0*
65	7	+ sonstige Einzahlungen	138.951,06	0	**0**	- - - - -	0	0	0
		6521601 Erstattungen Vorsteuerforderung - 7% Ust.	*1.566,08*	*0*	***0***	- - - - -	*0*	*0*	*0*
		6521602 Erstattungen Vorsteuerforderung - 19% Ust.	*70.970,78*	*0*	***0***	- - - - -	*0*	*0*	*0*
		6521696 Erstattungen Vorsteuerforderung - Vorsteuer Abrechnungskonto	*66.414,20*	*0*	***0***	- - - - -	*0*	*0*	*0*
	9	**= Einzahlungen aus laufender Verwaltungstätigkeit**	**329.234,94**	**97.700**	**170.000**	**- - - - -**	**192.900**	**195.700**	**198.700**
70	10	Personalauszahlungen	248.351,95	246.600	**254.000**	- - - - -	256.500	259.300	262.000
		7011000 Beamte/-innen	*3.357,53*	*0*	***0***	- - - - -	*0*	*0*	*0*
		7012000 Dienstbezüge Arbeitnehmer/-innen	*190.150,48*	*192.100*	***197.300***	- - - - -	*199.300*	*201.400*	*203.500*
		7022000 Beiträge zu Versorgungskassen Arbeitnehmer/-innen	*12.881,17*	*13.000*	***13.400***	- - - - -	*13.500*	*13.700*	*13.800*
		7032000 Beiträge zur gesetzlichen Sozialversicherung Arbeitnehmer/-innen	*40.899,93*	*40.000*	***41.800***	- - - - -	*42.200*	*42.700*	*43.100*
		7041000 Beihilfen, Unterstützungsleistungen und dgl. für Beschäftigte	*1.062,84*	*1.500*	***1.500***	- - - - -	*1.500*	*1.500*	*1.600*
72	12	+ Auszahlungen für Sach- u. Dienstleistungen	277.502,79	355.700	**433.500**	- - - - -	272.200	286.900	294.200
		7211000 Auszahlungen für Unterhaltung der Grundstücke und baulichen Anlagen	*96.274,05*	*214.500*	***239.000***	- - - - -	*75.000*	*87.000*	*91.500*
		7211001 Auszahlungen für Unterhaltung der Grundstücke und baulichen Anlagen	*0,00*	*1.000*	***0***	- - - - -	*0*	*0*	*0*
		7211005 Wartungskosten	*0,00*	*13.000*	***16.000***	- - - - -	*16.000*	*16.000*	*16.000*
		7241000 Auszahlungen für Bewirtschaftung der Grundstücke, baulichen Anlagen, u.s.w.	*61.028,72*	*65.000*	***65.000***	- - - - -	*66.000*	*67.000*	*68.000*
		7261000 Dienst- und Schutzbekleidung, persönliche Ausrüstungsgegenstände	*253,13*	*200*	***300***	- - - - -	*300*	*300*	*300*
		7271000 Besondere Verwaltungs- und Betriebsauszahlungen	*22.703,11*	*12.000*	***13.000***	- - - - -	*13.200*	*13.400*	*13.600*
		7271003 Kosten für die Bewirtung Bürgerhaus	*97.050,22*	*50.000*	***100.000***	- - - - -	*101.500*	*103.000*	*104.600*
		7291000 Auszahlungen für sonstige Dienstleistungen	*193,56*	*0*	***200***	- - - - -	*200*	*200*	*200*
74	15	+ sonstige Auszahlungen	153.606,39	27.000	**5.000**	- - - - -	5.100	5.100	5.200
		7431000 Geschäftsauszahlungen	*3.718,27*	*25.000*	***4.500***	- - - - -	*4.600*	*4.600*	*4.700*
		7441000 Steuern, Versicherungen, Schadensfälle	*6.324,11*	*2.000*	***500***	- - - - -	*500*	*500*	*500*
		7441601 Umsatzsteuerverbindlichkeit - 7% Ust.	*1.563,14*	*0*	***0***	- - - - -	*0*	*0*	*0*
		7441602 Umsatzsteuerverbindlichkeit - 19% Ust.	*70.582,24*	*0*	***0***	- - - - -	*0*	*0*	*0*
		7441696 Umsatzsteuerverbindlichkeit - Vorsteuer Abrechnungskonto	*71.418,63*	*0*	***0***	- - - - -	*0*	*0*	*0*
	16	**= Auszahlungen aus laufender Verwaltungstätigkeit (= Zeilen 10 bis 15)**	**679.461,13**	**629.300**	**692.500**	**- - - - -**	**533.800**	**551.300**	**561.400**

Teilfinanzplan 2021

Gemeinde: 01 Kronshagen

Hauptproduktbereich	**5**	**Gestaltung und Umwelt**
Produktbereich	**57**	**Wirtschaft und Tourismus**
Produktgruppe	**573**	**Allgemeine Einrichtungen und Unternehmen**
Produkt	**57302**	**Bürgerhaus**

Ein- und Auszahlungsarten			Ergebnis des Vorvor-jahres	Ansatz des Vorjah-res	**Ansatz des Haus-haltsjahres**	Ver-pflich-tungs-ermäch-tigungen	Planung Haus-haltsjahr + 1	Planung Haus-haltsjahr + 2	Planung Haus-haltsjahr + 3
			2019	2020	**2021**	2021	2022	2023	2024
			in EUR	in EUR	**in EUR**	in EUR	in EUR	in EUR	in EUR
1	2	3	4	5	**6**	7	8	9	10
	17	**Saldo aus laufender Verwaltungstätigkeit (= Zeilen 9 / 16)**	**-350.226,19**	**-531.600**	**-522.500**	**- - - - -**	**-340.900**	**-355.600**	**-362.700**
		Investitionstätigkeit							
783	29	+ Auszahlungen für den Erwerb von beweglichem Anlagevermögen	14.539,22	5.000	**61.300**	0	205.000	5.000	5.000
		7831000 Ausz. aus d. Erwerb v. bewegl. Sachen d. Anlageverm. oberhalb d. Wertgrenze von 1000,- Euro	*13.492,07*	*0*	***0***	*0*	*0*	*0*	*0*
		7832000 Ausz. aus d. Erwerb v. bewegl. Sachen d. Anlageverm. oberhalb d. Wertgrenze von 150,- €und unterhalb d. Wertgrenze von 1000,- €	*1.047,15*	*5.000*	***61.300***	*0*	*205.000*	*5.000*	*5.000*
785	31	+ Auszahlungen für Baumaßnahmen	10.817,60	0	**0**	0	0	0	0
		7851000 Auszahlungen aus Hochbaumaßnahmen	*10.817,60*	*0*	***0***	*0*	*0*	*0*	*0*
	34	**= Summe der investiven Auszahlungen (Zeilen 27 bis 33)**	**25.356,82**	**5.000**	**61.300**	**0**	**205.000**	**5.000**	**5.000**
	35	**= Saldo aus Investitionstätigkeit (Zeilen 26 / 34)**	**-25.356,82**	**-5.000**	**-61.300**	**0**	**-205.000**	**-5.000**	**-5.000**
	36	**= Finanzmittelüberschuss/-fehlbetrag (Zeilen 17,35,35c und 35f)**	**-375.583,01**	**-536.600**	**-583.800**	**0**	**-545.900**	**-360.600**	**-367.700**

Teilfinanzplan 2021

Gemeinde: 01 Kronshagen

Hauptproduktbereich **5** **Gestaltung und Umwelt**
Produktbereich **57** **Wirtschaft und Tourismus**
Produktgruppe **573** **Allgemeine Einrichtungen und Unternehmen**
Produkt **57303** **Bauhof**

Ein- und Auszahlungsarten			Ergebnis des Vorvorjahres	Ansatz des Vorjahres	**Ansatz des Haushaltsjahres**	Verpflichtungsermächtigungen	Planung Haushaltsjahr + 1	Planung Haushaltsjahr + 2	Planung Haushaltsjahr + 3
			2019	2020	**2021**	2021	2022	2023	2024
			in EUR	in EUR	**in EUR**	in EUR	in EUR	in EUR	in EUR
1	2	3	4	5	**6**	7	8	9	10
		laufende Verwaltungstätigkeit							
641 642 646	5	+ privatrechtiche Leistungsentgelte	1.928,43	2.500	**2.000**	- - - - -	2.000	2.000	2.000
		6461000 Sonstige privatrechtliche Leistungsentgelte	*1.251,40*	*2.500*	***2.000***	- - - - -	*2.000*	*2.000*	*2.000*
		6461001 Ersatzleistungen für Schadensfälle	*677,03*	*0*	***0***	- - - - -	*0*	*0*	*0*
648	6	+ Kostenerstattungen und Kostenumlagen	2.032,11	1.500	**1.500**	- - - - -	0	0	0
		6483000 Einzahlungen aus Kostenerstattungen, Kostenumlagen Zweckverbände	*2.032,11*	*1.500*	***1.500***	- - - - -	*0*	*0*	*0*
	9	**= Einzahlungen aus laufender Verwaltungstätigkeit**	**3.960,54**	**4.000**	**3.500**	**- - - - -**	**2.000**	**2.000**	**2.000**
70	10	Personalauszahlungen	982.695,19	1.012.600	**966.500**	- - - - -	976.200	986.000	995.900
		7011000 Beamte/-innen	*3.246,01*	*0*	***0***	- - - - -	*0*	*0*	*0*
		7012000 Dienstbezüge Arbeitnehmer/-innen	*756.891,76*	*788.800*	***751.200***	- - - - -	*758.700*	*766.300*	*774.000*
		7022000 Beiträge zu Versorgungskassen Arbeitnehmer/-innen	*53.048,43*	*53.100*	***51.300***	- - - - -	*51.800*	*52.300*	*52.900*
		7032000 Beiträge zur gesetzlichen Sozialversicherung Arbeitnehmer/-innen	*166.050,54*	*164.600*	***158.800***	- - - - -	*160.400*	*162.000*	*163.600*
		7041000 Beihilfen, Unterstützungsleistungen und dgl. für Beschäftigte	*3.458,45*	*6.100*	***5.200***	- - - - -	*5.300*	*5.400*	*5.400*
72	12	+ Auszahlungen für Sach- u. Dienstleistungen	169.362,28	158.400	**158.400**	- - - - -	121.300	117.400	117.400
		7211000 Auszahlungen für Unterhaltung der Grundstücke und baulichen Anlagen	*29.604,68*	*18.000*	***18.000***	- - - - -	*18.000*	*12.500*	*11.000*
		7211005 Wartungskosten	*0,00*	*2.000*	***2.000***	- - - - -	*2.000*	*2.000*	*2.000*
		7241000 Auszahlungen für Bewirtschaftung der Grundstücke, baulichen Anlagen, u.s.w.	*25.523,53*	*22.000*	***22.000***	- - - - -	*22.300*	*22.700*	*23.000*
		7251000 Haltung von Fahrzeugen	*52.545,53*	*63.100*	***60.900***	- - - - -	*61.800*	*62.700*	*63.700*
		7261000 Dienst- und Schutzbekleidung, persönliche Ausrüstungsgegenstände	*14.741,26*	*12.800*	***15.000***	- - - - -	*15.200*	*15.500*	*15.700*
		7262000 Aus- und Fortbildung, Umschulung	*0,00*	*2.000*	***2.000***	- - - - -	*2.000*	*2.000*	*2.000*
		7271000 Besondere Verwaltungs- und Betriebsauszahlungen	*46.947,28*	*38.500*	***38.500***	- - - - -	*0*	*0*	*0*
74	15	+ sonstige Auszahlungen	5.303,20	8.400	**8.400**	- - - - -	0	0	0
		7431000 Geschäftsauszahlungen	*5.303,20*	*8.400*	***8.400***	- - - - -	*0*	*0*	*0*
	16	**= Auszahlungen aus laufender Verwaltungstätigkeit (= Zeilen 10 bis 15)**	**1.157.360,67**	**1.179.400**	**1.133.300**	**- - - - -**	**1.097.500**	**1.103.400**	**1.113.300**
	17	**Saldo aus laufender Verwaltungstätigkeit (= Zeilen 9 / 16)**	**-1.153.400,13**	**-1.175.400**	**-1.129.800**	**- - - - -**	**-1.095.500**	**-1.101.400**	**-1.111.300**
		Investitionstätigkeit							
683	20	+ Einzahlungen aus der Veräußerung von beweglichem Anlagevermögen	32.675,73	0	**0**	0	0	0	0
		6831000 Einzahlungen aus der Veräußerung bewegl. Sachen d. Anlagevermögens oberhalb d. Wertgrenze von 1000,- Euro	*32.675,73*	*0*	***0***	*0*	*0*	*0*	*0*
	26	**= Summe der investiven Einzahlungen**	**32.675,73**	**0**	**0**	**0**	**0**	**0**	**0**
783	29	+ Auszahlungen für den Erwerb von beweglichem Anlagevermögen	164.229,33	66.500	**35.000**	0	10.000	10.000	170.000
		7831000 Ausz. aus d. Erwerb v. bewegl. Sachen d. Anlageverm. oberhalb d. Wertgrenze von 1000,- Euro	*159.555,18*	*40.000*	***25.000***	*0*	*0*	*0*	*160.000*
		7832000 Ausz. aus d. Erwerb v. bewegl. Sachen d. Anlageverm. oberhalb d. Wertgrenze von 150,- €und unterhalb d. Wertgrenze von 1000,- €	*4.674,15*	*26.500*	***10.000***	*0*	*10.000*	*10.000*	*10.000*

Teilfinanzplan 2021

Gemeinde: 01 Kronshagen

Hauptproduktbereich	**5**	**Gestaltung und Umwelt**
Produktbereich	**57**	**Wirtschaft und Tourismus**
Produktgruppe	**573**	**Allgemeine Einrichtungen und Unternehmen**
Produkt	**57303**	**Bauhof**

Ein- und Auszahlungsarten			Ergebnis des Vorvor-jahres	Ansatz des Vorjah-res	**Ansatz des Haus-haltsjahres**	Ver-pflich-tungs-ermäch-tigungen	Planung Haus-haltsjahr + 1	Planung Haus-haltsjahr + 2	Planung Haus-haltsjahr + 3
			2019	2020	**2021**	2021	2022	2023	2024
			in EUR	in EUR	**in EUR**	in EUR	in EUR	in EUR	in EUR
1	2	3	4	5	**6**	7	8	9	10
	34	**= Summe der investiven Auszahlungen (Zeilen 27 bis 33)**	**164.229,33**	**66.500**	**35.000**	**0**	**10.000**	**10.000**	**170.000**
	35	**= Saldo aus Investitionstätigkeit (Zeilen 26 / 34)**	**-131.553,60**	**-66.500**	**-35.000**	**0**	**-10.000**	**-10.000**	**-170.000**
	36	**= Finanzmittelüberschuss/-fehlbetrag (Zeilen 17,35,35c und 35f)**	**-1.284.953,73**	**-1.241.900**	**-1.164.800**	**0**	**-1.105.500**	**-1.111.400**	**-1.281.300**

Teilfinanzplan 2021

Gemeinde: 01 Kronshagen

Hauptproduktbereich	**6**	**Zentrale Finanzleistungen**
Produktbereich	**61**	**Allgemeine Finanzwirtschaft**
Produktgruppe	**611**	**Steuern, allgemeine Zuweisungen, allgemeine Umlagen**
Produkt	**61101**	**Gemeindesteuern, Zuweisungen, Umlagen**

Ein- und Auszahlungsarten			Ergebnis des Vorvorjahres	Ansatz des Vorjahres	**Ansatz des Haushaltsjahres**	Verpflichtungsermächtigungen	Planung Haushaltsjahr + 1	Planung Haushaltsjahr + 2	Planung Haushaltsjahr + 3
			2019	2020	**2021**	2021	2022	2023	2024
			in EUR	in EUR	**in EUR**	in EUR	in EUR	in EUR	in EUR
1	2	3	4	5	**6**	7	8	9	10
		laufende Verwaltungstätigkeit							
60	1	Steuern und ähnliche Abgaben	15.096.499,14	13.328.400	**14.905.900**	- - - - -	15.078.900	15.401.100	16.141.300
		6011000 Grundsteuer A	*6.002,21*	*6.000*	***6.000***	- - - - -	*6.000*	*6.000*	*6.000*
		6012000 Grundsteuer B	*1.595.725,17*	*1.586.000*	***1.601.900***	- - - - -	*1.617.900*	*1.634.100*	*1.742.300*
		6013000 Gewerbesteuer	*4.598.750,02*	*3.500.000*	***4.100.000***	- - - - -	*4.100.000*	*4.100.000*	*4.200.000*
		6021000 Gemeindeanteil an der Einkommensteuer	*7.483.939,00*	*6.858.000*	***7.710.000***	- - - - -	*7.910.000*	*8.180.000*	*8.682.000*
		6022000 Gemeindeanteil an der Umsatzsteuer	*613.315,00*	*597.000*	***647.000***	- - - - -	*575.000*	*589.000*	*603.000*
		6031000 Vergnügungssteuer	*60.108,01*	*45.000*	***50.000***	- - - - -	*50.000*	*50.000*	*50.000*
		6032000 Hundesteuer	*67.235,73*	*65.000*	***68.000***	- - - - -	*68.000*	*68.000*	*68.000*
		6051000 Leistungen nach dem Familienleistungsausglei	*671.424,00*	*671.400*	***723.000***	- - - - -	*752.000*	*774.000*	*790.000*
61	2	+ Zuweisungen und allgemeine Umlagen	1.497.154,42	2.548.700	**1.794.000**	- - - - -	2.293.600	2.261.400	2.403.500
		6111000 Schlüsselzuweisungen	*1.200.588,00*	*1.741.200*	***1.453.000***	- - - - -	*1.943.600*	*1.903.400*	*2.031.500*
		6112000 Schlüsselzuweisungen für übergemeindliche Aufgaben	*201.672,00*	*212.500*	***206.000***	- - - - -	*215.000*	*223.000*	*237.000*
		6130000 Sonstige allgemeine Zuweisungen Bund	*0,00*	*500.000*	***0***	- - - - -	*0*	*0*	*0*
		6131000 Sonstige allgemeine Zuweisungen Land	*94.894,42*	*95.000*	***135.000***	- - - - -	*135.000*	*135.000*	*135.000*
	9	**= Einzahlungen aus laufender Verwaltungstätigkeit**	**16.593.653,56**	**15.877.100**	**16.699.900**	**- - - - -**	**17.372.500**	**17.662.500**	**18.544.800**
70	10	Personalauszahlungen	15.978,14	0	**0**	- - - - -	0	0	0
		7012000 Dienstbezüge Arbeitnehmer/-innen	*12.615,36*	*0*	***0***	- - - - -	*0*	*0*	*0*
		7022000 Beiträge zu Versorgungskassen Arbeitnehmer/-innen	*953,50*	*0*	***0***	- - - - -	*0*	*0*	*0*
		7032000 Beiträge zur gesetzlichen Sozialversicherung Arbeitnehmer/-innen	*2.364,32*	*0*	***0***	- - - - -	*0*	*0*	*0*
		7041000 Beihilfen, Unterstützungsleistungen und dgl. für Beschäftigte	*44,96*	*0*	***0***	- - - - -	*0*	*0*	*0*
73	14	+ Transferauszahlungen	5.086.522,00	4.862.600	**4.651.500**	- - - - -	4.604.600	5.091.700	5.282.900
		7341000 Gewerbesteuerumlage	*684.283,00*	*323.000*	***377.700***	- - - - -	*377.700*	*377.700*	*386.900*
		7372000 Kreisumlage	*4.402.239,00*	*4.539.600*	***4.273.800***	- - - - -	*4.226.900*	*4.714.000*	*4.896.000*
	16	**= Auszahlungen aus laufender Verwaltungstätigkeit (= Zeilen 10 bis 15)**	**5.102.500,14**	**4.862.600**	**4.651.500**	**- - - - -**	**4.604.600**	**5.091.700**	**5.282.900**
	17	**Saldo aus laufender Verwaltungstätigkeit (= Zeilen 9 / 16)**	**11.491.153,42**	**11.014.500**	**12.048.400**	**- - - - -**	**12.767.900**	**12.570.800**	**13.261.900**
		Investitionstätigkeit							
	36	**= Finanzmittelüberschuss/-fehlbetrag (Zeilen 17,35,35c und 35f)**	**11.491.153,42**	**11.014.500**	**12.048.400**	**0**	**12.767.900**	**12.570.800**	**13.261.900**

Teilfinanzplan 2021

Gemeinde: 01 Kronshagen

Hauptproduktbereich	**6**	**Zentrale Finanzleistungen**
Produktbereich	**61**	**Allgemeine Finanzwirtschaft**
Produktgruppe	**612**	**Sonstige allgemeine Finanzwirtschaft**
Produkt	**61201**	**Sonstige allgemeine Finanzwirtschaft**

Ein- und Auszahlungsarten			Ergebnis des Vorvorjahres	Ansatz des Vorjahres	**Ansatz des Haushaltsjahres**	Verpflichtungsermächtigungen	Planung Haushaltsjahr + 1	Planung Haushaltsjahr + 2	Planung Haushaltsjahr + 3
			2019	2020	**2021**	2021	2022	2023	2024
			in EUR	in EUR	**in EUR**	in EUR	in EUR	in EUR	in EUR
1	2	3	4	5	**6**	7	8	9	10
		laufende Verwaltungstätigkeit							
648	6	+ Kostenerstattungen und Kostenumlagen	8.349,75	6.400	**6.500**	- - - - -	6.500	6.500	6.500
		6482000 Einzahlungen aus Kostenerstattungen, Kostenumlagen Gemeinden (GV)	*8.349,75*	*6.400*	***6.500***	- - - - -	*6.500*	*6.500*	*6.500*
66	8	+ Zinsen und sonstige Finanzeinzahlungen	8.802,72	11.000	**10.000**	- - - - -	10.000	10.000	10.000
		6617000 Zinseinzahlungen Kreditinstitute	*95,22*	*1.000*	***0***	- - - - -	*0*	*0*	*0*
		6692000 Verzinsung von Steuernachforderungen und -erstattungen (Absummierungskonto)	*8.427,00*	*10.000*	***10.000***	- - - - -	*10.000*	*10.000*	*10.000*
		6692001 Verzinsung von Steuernachforderungen und -erstattungen	*280,50*	*0*	***0***	- - - - -	*0*	*0*	*0*
	9	**= Einzahlungen aus laufender Verwaltungstätigkeit**	**17.152,47**	**17.400**	**16.500**	**- - - - -**	**16.500**	**16.500**	**16.500**
75	13	+ Zinsen und sonstige Finanzauszahlungen	374.780,94	384.800	**262.200**	- - - - -	199.600	187.700	176.500
		7511000 Zinsauszahlungen an das Land Sanierung Gymnasium	*88.966,97*	*0*	***0***	- - - - -	*0*	*0*	*0*
		7511001 Zinsauszahlungen an das Land	*97,81*	*0*	***0***	- - - - -	*0*	*0*	*0*
		7516000 Zinsauszahlungen I-Fonds-Darlehen	*0,00*	*119.200*	***69.400***	- - - - -	*63.300*	*57.000*	*50.500*
		7516001 Zinsauszahlungen I-Fonds-Darlehen SANIERUNG GYMNASIUM	*0,00*	*6.500*	***4.500***	- - - - -	*2.700*	*1.300*	*500*
		7517000 Zinsauszahlungen an Kreditinstitute	*132.271,77*	*134.000*	***84.300***	- - - - -	*42.700*	*39.000*	*35.300*
		7517001 Zinsauszahlungen an Kreditinstitute - Überziehungszinsen	*0,00*	*0*	***100***	- - - - -	*100*	*100*	*100*
		7518000 Zinsauszahlungen an den sonstigen inländischen Bereich	*116.063,39*	*115.100*	***93.900***	- - - - -	*80.800*	*80.300*	*80.100*
		7592000 Verzinsungen von Steuernachforderungen und Steuererstattungen	*37.381,00*	*10.000*	***10.000***	- - - - -	*10.000*	*10.000*	*10.000*
	16	**= Auszahlungen aus laufender Verwaltungstätigkeit (= Zeilen 10 bis 15)**	**374.780,94**	**384.800**	**262.200**	**- - - - -**	**199.600**	**187.700**	**176.500**
	17	**Saldo aus laufender Verwaltungstätigkeit (= Zeilen 9 / 16)**	**-357.628,47**	**-367.400**	**-245.700**	**- - - - -**	**-183.100**	**-171.200**	**-160.000**
		Investitionstätigkeit							
682	19	+ Einzahlungen aus der Veräußerung von Gundstücken und Gebäude	7.487,15	0	**0**	0	0	0	0
		6821000 Einzahlungen aus der Veräußerung von Grundstücken und Gebäuden	*7.487,15*	*0*	***0***	*0*	*0*	*0*	*0*
686	23	+ Einzahlungen aus Rückflüssen (für Investitionen und Investitionsförderungsmaßnahmen Dritter)	43.240,84	43.200	**42.600**	0	33.200	21.300	12.700
		6862300 Rückflüsse von Ausleihungen Gemeinden (GV) Laufzeit (mehr als 5 Jahre)	*43.240,84*	*43.200*	***42.600***	*0*	*33.200*	*21.300*	*12.700*
	26	**= Summe der investiven Einzahlungen**	**50.727,99**	**43.200**	**42.600**	**0**	**33.200**	**21.300**	**12.700**
782	28	+ Auszahlungen für den Erwerb von Grundstücken und Gebäuden	0,00	0	**19.600**	0	32.900	33.800	34.400
		7821001 Auszahlungen aus Verbindlichkeiten aus Leibrenten	*0,00*	*0*	***19.600***	*0*	*32.900*	*33.800*	*34.400*
	34	**= Summe der investiven Auszahlungen (Zeilen 27 bis 33)**	**0,00**	**0**	**19.600**	**0**	**32.900**	**33.800**	**34.400**
	35	**= Saldo aus Investitionstätigkeit (Zeilen 26 / 34)**	**50.727,99**	**43.200**	**23.000**	**0**	**300**	**-12.500**	**-21.700**
	36	**= Finanzmittelüberschuss/-fehlbetrag (Zeilen 17,35,35c und 35f)**	**-306.900,48**	**-324.200**	**-222.700**	**0**	**-182.800**	**-183.700**	**-181.700**
692	37	+ Aufnahme von Krediten für Investitionen und Investitionsförderungsmaßnahmen	1.540.500,00	1.751.000	**1.103.000**	0	893.800	532.000	532.000

Teilfinanzplan 2021

Gemeinde: 01 Kronshagen

Hauptproduktbereich	**6**	**Zentrale Finanzleistungen**
Produktbereich	**61**	**Allgemeine Finanzwirtschaft**
Produktgruppe	**612**	**Sonstige allgemeine Finanzwirtschaft**
Produkt	**61201**	**Sonstige allgemeine Finanzwirtschaft**

Ein- und Auszahlungsarten			Ergebnis des Vorvorjahres	Ansatz des Vorjahres	**Ansatz des Haushaltsjahres**	Verpflichtungsermächtigungen	Planung Haushaltsjahr + 1	Planung Haushaltsjahr + 2	Planung Haushaltsjahr + 3
			2019	2020	**2021**	2021	2022	2023	2024
			in EUR	in EUR	**in EUR**	in EUR	in EUR	in EUR	in EUR
1	2	3	4	5	**6**	7	8	9	10
		6921310 Kreditaufnahmen Land Euro-Währung Laufzeit (mehr als 5 Jahre) / I-FONDS-DARLEHEN	*1.140.500,00*	*0*	***0***	*0*	*0*	*0*	*0*
		6926310 Kreditaufnahmen I-Fonds-Darlehen	*0,00*	*1.620.500*	***952.200***	*0*	*745.300*	*399.000*	*399.000*
		6927310 Kreditaufnahmen Kreditinstitute Euro-Währung Laufzeit (mehr als 5 Jahre)	*400.000,00*	*130.500*	***150.800***	*0*	*148.500*	*133.000*	*133.000*
792	39	- Tilgung von Krediten für Investitionen und Investitionsförderungsmaßnahmen	1.030.062,88	1.101.500	**2.840.600**	0	1.007.500	1.049.000	1.079.300
		7921350 Ordentliche Tilgung Land Laufzeit (mehr als 5 Jahre) / I-FONDS-DARLEHEN	*266.100,00*	*0*	***0***	*0*	*0*	*0*	*0*
		7921351 Ordentliche Tilgung Land Laufzeit (mehr als 5 Jahre) / SANIERUNG GYMNASIUM	*43.240,84*	*0*	***0***	*0*	*0*	*0*	*0*
		7926350 Ordentliche Tilgung I-Fonds-Darlehen	*0,00*	*301.600*	***321.200***	*0*	*371.700*	*472.000*	*535.000*
		7926351 Ordentliche Tilgung I-Fonds-Darlehen SANIERUNG GYMNASIUM	*0,00*	*43.300*	***42.700***	*0*	*33.200*	*21.300*	*12.700*
		7927350 Ordentliche Tilgung Kreditinstitute Laufzeit (mehr als 5 Jahre)	*720.722,04*	*756.600*	***632.900***	*0*	*602.600*	*555.700*	*531.600*
		7927360 Außerordentliche Tilgung Kreditinstitute Laufzeit (mehr als 5 Jahre)	*0,00*	*0*	***1.843.800***	*0*	*0*	*0*	*0*
	41	**= Saldo aus Finanzierungstätigkeit**	**203.536,64**	**325.300**	**-1.960.300**	**0**	**-296.500**	**-700.700**	**-729.000**
	42	= Änderung des Bestandes an eigenen Finanzmitteln (Zeilen 36 und 41)	203.536,64	325.300	**-1.960.300**	0	-296.500	-700.700	-729.000
	42c	**= Saldo des Teilfinanzplans**	**203.536,64**	**325.300**	**-1.960.300**	**0**	**-296.500**	**-700.700**	**-729.000**

**** Ende der Liste "Teilfinanzplan" ****

Stellenplan

lfd. Nr.	Bezeichnung der Stelle, Amts-/Funktionsbezeichnung	1. Nachtragshaushalt 2020		tatsächliche Besetzung am 30.06.2020		Haushalt 2021		Bemerkungen
		Anzahl	Bewertung	Anzahl	Bewertung	Anzahl	Bewertung	
	Gemeindeorgane							
1	Bürgermeister/in	1	A 16	1	A 16	1	A 16	
2	Gleichstellungsbeauftragte	0,52	9c	0,52	9c	0,52	9c	
3	Sekretärin	1	8	1	8	1	8	
	Bürgermeister- und Gemeindevertretungsbüro							
4	Leitung, Oberverwaltungsrat/-rätin	0,6	A 14	0,6	A 14	0,6	A 14	
5	Sachbearbeiter/in Gemeindeoberinspektor/in	1	A10	--	--	1	A 10	
6	Sachbearbeiter/in und Schreibkraft	1	7	1	7	1	7	
7	Sachbearbeiter/in Öffentlichkeitsarbeit	0,56	9b	0,56	9b	0,56	9b	
	Fachbereich 1: Zentrale Dienste und Öffentliche Sicherheit							
8	Fachbereichsleitung, Oberamtsrat/-rätin	1	A 11	0,87	A 11	1	A 13	
9	Sachgebietsleitung, Gemeindeamtfrau/-amtmann	1	A 11	1	A 11	1	A 11	
10	Sachbearbeiter/in EDV	1	9a	1	7	1	9a	

lfd. Nr.	Bezeichnung der Stelle, Amts-/Funktionsbezeichnung	1. Nachtragshaushalt 2020		tatsächliche Besetzung am 30.06.2020		Haushalt 2021		Bemerkungen
		Anzahl	Bewertung	Anzahl	Bewertung	Anzahl	Bewertung	
11	Sachbearbeiter/in EDV	1	9b	--	--	1	9b	
12	Sachbearbeiter/in Standesamt	0,72	8	0,78	8	0,72	8	
13	Sachbearbeiter/in Gemeindeoberinspektor/in	1	A 10	--	--	1	A 10	
14	Sachbearbeiter/in (Rat für Kriminalitätsverhütung)	0,13	9b	0,13	9b	0,13	9b	
15	Sachgebietsleitung	0,64	9b	0,64	9b	0,64	11	
16	Sachbearbeiter/in Zentrale	1	5	1	5	1	5	
17	Sachbearbeiter/in	1	7	0,84	7	1	7	
18	Sachbearbeiter/in	1	9a	-	-	1	9a	
19	Sachbearbeiter/in	1	7	1	7	1	7	
20	Gerätewart/in Brandschutz	1	6	1	6	1	6	
	Fachbereich 2: Finanzen und Personal							
21	Fachbereichsleitung, Oberamtsrat/-rätin	0,6	A 13	0,6	A 13	0,6	A 13	
22	Sachgebietsleitung	1	9b	1	9b	1	11	

lfd. Nr.	Bezeichnung der Stelle, Amts-/Funktionsbezeichnung	1. Nachtragshaushalt 2020		tatsächliche Besetzung am 30.06.2020		Haushalt 2021		Bemerkungen
		Anzahl	Bewertung	Anzahl	Bewertung	Anzahl	Bewertung	
23	Kassenverwalter/in	1	9a	1	9a	1	9a	
24	Sachbearbeiter/in	0,64	6	0,56	6	0,64	6	
25	Sachbearbeiter/in	0,67	6	0,62	6	0,67	6	
26	Sachbearbeiter/in	0,77	6	0,77	6	0,77	6	
27	Sachbearbeiter/in	0,56	6	--	--	0,56	6	
28	Vollstreckungsbeamter/in	0,18	6	0,18	6	0,18	6	
29	Sachgebietsleitung, Gemeindeamtfrau, -amtmann	0,8	A 10	0,67	A 10	0,8	A 11	
30	Sachbearbeiter/in	1	A 10	1	A 10	1	A 10	
	Fachbereich 3: Bildung und Soziales							
31	Fachbereichsleitung, Oberamtsrat/-rätin	1	A 12	1	A 12	1	A 13	
32	Sachgebietsleitung, Gemeindeamtfrau, -amtmann	1	A 10	0,73	A10	1	A 11	
33	Sachbearbeiter/in, Gemeindeoberinspektor/in	1	A 10	1	6	1	A 10	

lfd. Nr.	Bezeichnung der Stelle, Amts-/Funktionsbezeichnung	1. Nachtragshaushalt 2020		tatsächliche Besetzung am 30.06.2020		Haushalt 2021		Bemerkungen
		Anzahl	Bewertung	Anzahl	Bewertung	Anzahl	Bewertung	
34	Sachbearbeiter/in, Gemeindeoberinspektor/in	0,8	A 10	1	9c	0,8	A 10	
35	Sachbearbeiter/in	1	9a	1	8	1	9a	
36	Sachgebietsleitung	1	A 10	1	9c	1	11	
37	Sachbearbeiter/in	1	9a	1	9a	1	9a	
38	Sachbearbeiter/in	1	9a	--	--	1	9a	
	Fachbereich 4: Bauen und Umwelt							
39	Fachbereichsleitung, Oberamtsrat/rätin	1	A 13	1	A 13	1	A 13	
40	Sachgebietsleitung, Gemeindeamtmann/frau	1	A 11	1	A 11	1	A 11	
41	Sachbearbeiter/in	1	8	0,77	8	1	8	
42	Stenotypistin und Mitarbeiter/in	1	6	0,82	6	1	6	
43	Sachbearbeiter/in	0,1	9b	0,09	9b	0,1	9b	
44	Sachbearbeiter/in Gemeindeoberinspektor/in	1	A 10	0,87	9b	1	A 10	
45	Sachbearbeiter/in Klimaschutzmanager/in	1	10	--	--	1	10	

lfd. Nr.	Bezeichnung der Stelle, Amts-/Funktionsbezeichnung	1. Nachtragshaushalt 2020		tatsächliche Besetzung am 30.06.2020		Haushalt 2021		Bemerkungen
		Anzahl	Bewertung	Anzahl	Bewertung	Anzahl	Bewertung	
46	Mitarbeiter/in	0,09	5	--	--	0,09	5	
47	Sachbearbeiter/in, Gemeindeamtmann/frau	1	A 11	0,77	10	1	A 11	
48	Sachgebietsleitung	1	A 12	1	9c	1	A 12	
49	Hochbauingenieur/in	1	10	1	10	1	10	
50	Tiefbautechniker/in	0,64	9b	--	--	0,64	9b	
51	Technischer Angestellte/r	1	9b	1	9b	1	9b	
52	Angestellte/r zur Überwachung der Straßen und Wege	1	5	1	5	1	5	
	Gebäudeservice und Reinigungsdienst							
53	Teamleiter/in, Hausmeister/in/Sportzentrum	1	8	1	8	1	8	
54	Hausmeister/in „Brüder-Grimm-Schule“ + Kindertagesstätten	1	5	1	5	1	5	
55	Hausmeister/in „Eichendorff-Schule“/Grundschule	1	5	1	5	1	5	
56	Hausmeister/in Gemeinschaftsschule	1	6	1	6	1	6	
57	Hausmeister/in Gymnasium	1	6	1	6	1	6	
58	Mitarbeiter/in Gymnasium	0,18	3	0,15	3	0,18	3	

lfd. Nr.	Bezeichnung der Stelle, Amts-/Funktionsbezeichnung	1. Nachtragshaushalt 2020		tatsächliche Besetzung am 30.06.2020		Haushalt 2021		Bemerkungen
		Anzahl	Bewertung	Anzahl	Bewertung	Anzahl	Bewertung	
59	Mitarbeiter/in	0,52	3	0,51	3	0,52	3	
60	Mitarbeiter/in	0,51	3	0,51	3	0,51	3	
61	Vertretung Schließdienst	0,21	3	geringf	3	0,21	3	
62	Vorarbeiter/in	0,26	2	-	-	0,26	2	
63	Vertretungskraft Reinigungsdienst	3,00	1/2	1,53	2	3,00	1/2	
	Rathaus							
64	Raumpfleger/in	1,54	1/2	1,41	2	1,54	1/2	
	Bürgerhaus							
65	Raumpfleger/in	1,31	1/2	1,15	1/2	1,31	1/2	
	Grundschule an den Eichen Standort Kopperpahler Allee							
66	Raumpfleger/in	2,16	1/2	1,99	1/2	2,16	1/2	
	Grundschule an den Eichen Standort Eichkoppelweg							
67	Raumpfleger/in	3,00	1/2	2,62	1/2	3,00	1/2	
	Sporteinrichtungen Grundschule an den Eichen							

lfd. Nr.	Bezeichnung der Stelle, Amts-/Funktionsbezeichnung	1. Nachtragshaushalt 2020		tatsächliche Besetzung am 30.06.2020		Haushalt 2021		Bemerkungen
		Anzahl	Bewertung	Anzahl	Bewertung	Anzahl	Bewertung	
68	Raumpfleger/in	1,12	1/2	1,12	1/2	1,12	1/2	
	Gemeinschaftsschule							
69	Raumpfleger/in	2,81	1/2	2,81	1/2	2,81	1/2	
	Sporteinrichtungen Gemeinschaftsschule							
70	Raumpfleger/-in	1	1/2	0,96	1/2	1	1/2	
	Gymnasium							
71	Raumpfleger/in	3,90	1/2	3,83	1/2	3,90	1/2	
	Schulsporthalle und Sportplatz Gymnasium							
72	Raumpfleger/in	0,86	1/2	0,91	1/2	0,86	1/2	
	Öffentliche Bücherei							
73	Raumpfleger/in	0,51	1/2	0,38	1/2	0,51	1/2	
	Kindertagesstätte Fußsteigkoppel							
74	Raumpfleger/in	1,03	1/2	1,03	1/2	1,03	1/2	
	Wohn- und Geschäftsgrundstücke							
75	Raumpfleger/in	0,26	1/2	-	-	0,26	1/2	
	Feuerwache/Bauhof							

lfd. Nr.	Bezeichnung der Stelle, Amts-/Funktionsbezeichnung	1. Nachtragshaushalt 2020		tatsächliche Besetzung am 30.06.2020		Haushalt 2021		Bemerkungen
		Anzahl	Bewertung	Anzahl	Bewertung	Anzahl	Bewertung	
76	Raumpfleger/in	0,59	1/2	0,59	1/2	0,59	1/2	
	Bürgerhaus							
77	Teamleiter/in	1	8	1	8	1	8	
78	Hausverwalter/in	1	5	1	5	1	5	
79	Mitarbeiter/in	1	3	1	3	1	3	
80	Mitarbeiter/in	1	3	1	3	1	3	
	Betreute Grundschule/ Offene Ganztagsschule							
81	Mitarbeiter/in (Leitung)	1	S8b	1	S8b	1	S8b	
82	Mitarbeiter/in	0,89	S8a	0,77	S3	0,89	S8a	
83	Mitarbeiter/in	3,97	S3	3,86	S3	3,97	S3	
84	Mitarbeiter/in Verwaltung/Abrechnung der off. Ganztagsschulen	0,56	5	0,46	5	0,56	5	
	Grundschule an den Eichen							
85	Mitarbeiter/in	0,38	5	0,51	5	0,38	5	

lfd. Nr.	Bezeichnung der Stelle, Amts-/Funktionsbezeichnung	1. Nachtragshaushalt 2020		tatsächliche Besetzung am 30.06.2020		Haushalt 2021		Bemerkungen
		Anzahl	Bewertung	Anzahl	Bewertung	Anzahl	Bewertung	
86	Mitarbeiter/in	0,49	5	0,51	5	0,49	5	
	Gemeinschaftsschule							
87	Mitarbeiter/in	0,74	5	0,74	5	0,74	5	
	Gymnasium							
88	Mitarbeiter/in	0,64	5	0,64	5	0,64	5	
89	Mitarbeiter/in	0,62	5	0,62	2	0,62	5	
90	Mitarbeiter/in	0,38	S3	0,38	S3	0,38	S3	
	Volkshochschule							
91	Leiter/in	0,38	9b	0,38	9b	0,38	9b	
92	Mitarbeiter/in	0,26	6	0,24	4	0,26	6	
	Öffentliche Bücherei							
93	Büchereileiter/in	1	10	1	10	1	10	
94	Bibliotheksassistent/in	1	6	0,77	6	1	6	
95	Mitarbeiter/in	0,59	6	0,59	4	0,59	6	
96	Mitarbeiter/in	1	5	0,77	5	1	5	

lfd. Nr.	Bezeichnung der Stelle, Amts-/Funktionsbezeichnung	1. Nachtragshaushalt 2020		tatsächliche Besetzung am 30.06.2020		Haushalt 2021		Bemerkungen
		Anzahl	Bewertung	Anzahl	Bewertung	Anzahl	Bewertung	
	Gemeindliche Kindertagesstätten							
	Kindertagesstätte Fußsteigkoppel							
97	Kindertagesstättenleiter/-in	1	S17	1	S17	1	S17	
98	Erzieher/in u. stellv. Kindertagesstättenleiter/-in	1	S16	1	S8b	1	S16	
99	Heilpädagogin/Heilpädagoge	0,5	S9	-	-	0,5	S9	
100	Erzieher/in	10,96	S8a	10,88	S8a	11,38	S8a	
101	Erzieher/in (Vertretungsstelle)	1	S8a	-	-	1	S8a	
102	Sozialpädagogische/r Assistent/in (Kinderpfleger/in)	3,17	S3	3,03	S3	3,17	S3	
103	Küchenhilfe und Reinigungskraft	1	2	1	1/2	1	2	
	Kindertagesstätte Kopperpahler Allee 59							
104	Kindertagesstättenleiter/in und Erzieher/in	1	S13	0,73	S13	1	S15	
105	Erzieher/in u. stellv. Kindertagesstättenleiter/in	1	S9	--	--	1	S13	
106	Erzieher/in	6,94	S8a	4,67	S8a	7,24	S8a	

lfd. Nr.	Bezeichnung der Stelle, Amts-/Funktionsbezeichnung	1. Nachtragshaushalt 2020		tatsächliche Besetzung am 30.06.2020		Haushalt 2021		Bemerkungen
		Anzahl	Bewertung	Anzahl	Bewertung	Anzahl	Bewertung	
107	Sozialpädagogische/r Assistent/in (Kinderpfleger/in)	2,38	S3	2,25	S3	2,38	S3	
	Bauhof							
108	Bauhofleiter/in	1	9a	1	9a	1	9a	*ku EG 8*
109	Reviergärtner/in	1	6	1	6	1	6	
110	Gärtner/in	1	5	1	5	1	5	
111	Maschinenfahrer/in und Arbeiter/in	1	3/4	1	3	1	3/4	*ku EG 2ü*
112	Maschinenfahrer/in und Arbeiter/in	1	2ü	1	2ü	1	2ü	
113	Arbeiter/in	1	3	-	-	1	3	
114	Arbeiter/in	1	2ü	1	2ü	1	2ü	
115	Arbeiter/in	1	2ü	-	-	1	2ü	
116	Arbeiter/in	1	2ü	-	-	1	2ü	
117	Arbeiter/in	1	2ü	1	2ü	1	2ü	
118	Arbeiter/in	1	2ü	1	2ü	1	2ü	

lfd. Nr.	Bezeichnung der Stelle, Amts-/Funktionsbezeichnung	1. Nachtragshaushalt 2020		tatsächliche Besetzung am 30.06.2020		Haushalt 2021		Bemerkungen
		Anzahl	Bewertung	Anzahl	Bewertung	Anzahl	Bewertung	
119	Arbeiter/in	1	2ü	1	2ü	1	2ü	
120	Handwerker/in	1	5	1	5	1	5	
121	Handwerker/in	1	5	1	5	1	5	
122	Arbeiter/in	1	2ü	1	2	1	2ü	
123	Arbeiter/in	1	3	1	2ü/4	1	3	*ku EG 2ü*
124	Arbeiter/in	1	2ü	1	2ü	1	2ü	
125	Handwerker/in	1	4	1	4	1	4	*ku EG 3*
126	Arbeiter/in	1	2ü	1	2ü	1	2ü	
127	Kraftfahrer/in Handwerker/in	1	4	1	4	1	4	*ku EG 3*
128	Kraftfahrer/in Handwerker/in	1	4	1	2ü/4	1	4	*ku EG 2ü*
129	Arbeiter/in	1	2ü	1	2ü	1	2ü	
	Nachrichtlich							
130	Systemkoordinator/in	1	9b			1	9b	*Personalgestellung zum IT-Zweckverband kommunit*
131	Sachbearbeiter/in EDV	1	9b			1	9b	*Personalgestellung zum IT-Zweckverband kommunit*

lfd. Nr.	Bezeichnung der Stelle, Amts-/Funktionsbezeichnung	1. Nachtragshaushalt 2020		tatsächliche Besetzung am 30.06.2020		Haushalt 2021		Bemerkungen
		Anzahl	Bewertung	Anzahl	Bewertung	Anzahl	Bewertung	
132	Auszubildende (Verwaltung)	3	AV	1	AV	3	AV	
133	Inspektoranwärter/in	3	AWB	3		3	AWB	

Die bis zum 31.12.2010 zum Kreis Rendsburg-Eckernförde abgeordneten Mitarbeiter/innen sind zum 01.01.2011 zum Kreis gewechselt. Die Gemeinde ist die Verpflichtung eingegangen, die Mitarbeiter/innen wieder zu übernehmen, wenn die Aufgabe “Hartz IV” nicht mehr in die Zuständigkeit des Kreises fallen sollte oder bei einer aus organisatorischen Gründen notwendigen Personalreduzierung eine betriebsbedingte Kündigung nach Sozialauswahl dieser Mitarbeiter/innen anstehen sollte.

V e r ä n d e r u n g s l i s t e

lfd. Nr. Stellen-plan	nach Pro-duktbe-reichen	Amt/ Funktionsbeschreibung	Zahl der Stellen	Höherstufungen, Herabstufungen und Umwandlungen		Zugänge Gruppe	Abgänge Gruppe	Bemerkungen
				von Gruppe	nach Gruppe			
		Fachbereich Zentrale Dienste und Öffentliche Sicherheit						
8		Fachbereichsleitung, Oberamtsrätin/Oberamtsrat	1	A 11	A 13			
15		Sachgebietsleitung	0,64	9b	11			
		Fachbereich Finanzen und Personal						
22		Sachgebietsleitung	1	9b	11			
29		Sachgebietsleitung Amtfrau/Amtmann	0,8	A 10	A 11			
		Fachbereich Bildung und Soziales						
31		Fachbereichsleitung Oberamtsrätin/Oberamtsrat	1	A 12	A 13			
32		Sachgebietsleitung Gemeindeamtfrau/ -mann	1	A 10	A 11			
36		Sachgebietsleitung	1	A 10	11			Umwandlung

lfd. Nr. Stellen-plan	nach Pro-duktbe-reichen	Amt/ Funktionsbeschreibung	Zahl der Stellen	Höherstufungen, Herabstufungen und Umwandlungen		Zugänge Gruppe	Abgänge Gruppe	Bemerkungen
				von Gruppe	nach Gruppe			
		Gemeindliche Kindertagesstätten						
		<u>Kindertagesstätte Fußsteigkoppel</u>						
100		Erzieher/in	0,42			S8a		
		<u>Kindertagesstätte Kopperpahler Allee 59</u>						
104		Kindertagesstättenleiter/in und Erzieher/in		S13	S16			
105		Erzieher/in und stellv. Kindertagesstättenleiter/in		S9	S13			
106		Erzieher/in	0,3			S8a		

Wirtschaftsplan der Versorgungsbetriebe Kronshagen GmbH

Zusammenstellung in Anlehnung an § 12 EigVo für das Wirtschaftsjahr 2021

Als Beteiligung der Gemeinde Kronshagen an einem wirtschaftlichen Unternehmen im Sinne des § 102 der Gemeindeordnung für Schleswig – Holstein in der Fassung vom 23.07.1996 wird dem Haushaltsplan der Gemeinde Kronshagen nach § 2 (2) Ziff. 5 der Gemeindehaushaltsverordnung der Wirtschaftsplan der Versorgungsbetriebe Kronshagen GmbH beigefügt.

1. Es betragen

1.1 im Erfolgsplan

	die Erträge	€	14.432.682
	die Aufwendungen	€	13.489.425
	der Jahresgewinn	€	943.257

2. Es werden festgesetzt:

2.1	der Gesamtbetrag der Kredite für Investitionen und Investitionsförderungsmaßnahmen auf	€	6.000.000
2.2	der Gesamtbetrag der Verpflichtungs-ermächtigung auf	€	0
2.3	der Höchstbetrag der Kassenkredite auf	€	1.500.000

Kronshagen, 30.11.2020

Joachim Kledtke
Geschäftsführer

Erfolgsplan Versorgungsbetriebe Kronshagen GmbH
Gewinn- und Verlustrechnung für das Geschäftsjahr 2021
(01.01. - 31.12.)

	Planansatz				Jahres-erfolgsrechnung	
	2021		2020		2019	
	€	%	€	%	€	%
1. Umsatzerlöse	14.147.516	98,0%	13.194.532	98,2%	12.814.580	98,0%
2. Andere aktivierte Eigenleistungen	260.000	1,8%	215.000	1,6%	223.904	1,7%
3. Sonstige betriebliche Erträge	24.766	0,2%	32.500	0,2%	30.997	0,2%
	14.432.282	100,0%	13.442.032	100,0%	13.069.480	100,0%
4. Materialaufwand						
a) Aufwendungen für Roh-, Hilfs-, Betriebsstoffe und für bezogene Waren	4.516.000	31,3%	4.187.580	31,2%	3.947.100	30,2%
b) Aufwendungen für bezogene Leistungen	3.982.326	27,6%	3.655.063	27,2%	3.751.037	28,7%
5. Personalaufwand						
a) Entgelt	1.942.410	13,5%	1.994.031	14,8%	1.726.690	13,2%
b) soziale Abgaben und Aufwendungen für Altersversorgung und Unterstützung, davon für Altersversorgung: 107.462 €	505.175	3,5%	494.498	3,7%	448.783	3,4%
6. Abschreibungen auf immaterielle Vermögensgegenstände des Anlagevermögens und Sachanlagen	778.646	5,4%	742.106	5,5%	793.954	6,1%
7. Sonstige betriebliche Aufwendungen	1.248.321	8,6%	1.032.032	7,7%	1.262.789	9,7%
8. Erträge aus Beteiligungen	250	0,0%	150	0,0%	380	0,0%
9. Erträge aus anderen Wertpapieren und Ausleihungen des Finanzanlagevermögens	0	0,0%	0	0,0%	15	0,0%
10. Sonstige Zinsen und ähnliche Erträge	150	0,0%	150	0,0%	1.027	0,0%
11. Zinsen und ähnliche Aufwendungen	30.580	0,2%	25.580	0,2%	4.444	0,0%
12. Steuern vom Einkommen und Ertrag	428.767	3,0%	393.432	2,9%	279.606	2,1%
13. Ergebnis nach Steuern	1.000.457	6,9%	918.009	6,8%	856.499	6,6%
14. Sonstige Steuern	57.200	0,4%	52.200	0,4%	57.225	0,4%
15. Jahresgewinn	943.257	6,5%	865.809	6,4%	799.274	6,1%

Angaben für den
Haushaltsplan der Gemeinde 2021

Nr.	Bezeichnung	IST 2019 €	2020 €	2021 €
	Einnahmen	**€**	**€**	**€**
1	Gebühr für den Kanaleinzug	28.838	25.000	25.000
	Ausgaben			
1	Ablieferung an die Gemeinde			
	Konzessionsabgabe	462.751	486.259	502.281
	Ausschüttung (netto)	300.000	100.000	xxx..xxx
	Überwachung von Leitungsbaumaßnahmen	11.981		