Gemeinde
KRONSHAGEN

Haushaltsplan 2027

Gemeinde Kronshagen

Stand: 23.11.2026

ENTWURF

Inhaltsverzeichnis

	Seite
Haushaltssatzung	3
Vorbericht	6
Ergebnisplan	40
Teilergebnispläne	46
Finanzplan	148
Teilfinanzpläne	155
Stellenplan	270
Hebesatzsatzung	288
Wirtschaftsplan der Versorgungsbetriebe Kronshagen GmbH	290
Gesamtabschluss 2025 „Konzern Kronshagen“	

ENTWURF

Haushaltssatzung

ENTWURF

Haushaltssatzung
der Gemeinde Kronshagen für das Haushaltsjahr 2027

Aufgrund des § 77 der Gemeindeordnung wird nach Beschluss der Gemeindevertretung vom 10.12.2026 folgende Haushaltssatzung erlassen:

§ 1

Der Haushaltsplan für das Haushaltsjahr 2027 wird

1. im Ergebnisplan mit

einem Gesamtbetrag der Erträge auf	37.384.900	EUR
einem Gesamtbetrag der Aufwendungen auf	41.076.600	EUR
einem Jahresfehlbetrag von	- 3.691.700	EUR
einer Inanspruchnahme der Ausgleichsrücklage nach § 26 Absatz 1 Satz 2 GemHVO zum Haushaltsausgleich	3.691.700	EUR
einem Jahresergebnis unter Inanspruchnahme der Ausgleichsrücklage	0	EUR

2. im Finanzplan mit

einem Gesamtbetrag der Einzahlungen aus laufender Verwaltungstätigkeit auf	36.181.500	EUR
einem Gesamtbetrag der Auszahlungen aus laufender Verwaltungstätigkeit auf	37.580.900	EUR
einem Gesamtbetrag der Einzahlungen aus der Investitionstätigkeit und der Finanzierungstätigkeit auf	6.183.200	EUR
einem Gesamtbetrag der Auszahlungen aus der Investitionstätigkeit und der Finanzierungstätigkeit auf	7.000.700	EUR

festgesetzt.

§ 2

Es werden festgesetzt:

1. der Gesamtbetrag der Kredite für Investitionen und Investitionsförderungsmaßnahmen auf	2.883.300	EUR
2. der Gesamtbetrag der Verpflichtungsermächtigungen auf	380.000	EUR
3. der Höchstbetrag der Kassenkredite auf	2.500.000	EUR
4. die Gesamtzahl der im Stellenplan ausgewiesenen Stellen auf	158,15	Stellen.

§ 3

Die Hebesätze für die Realsteuern werden in einer gesonderten Satzung festgesetzt. Die Satzung ist dem Haushaltsplan gem. § 1 (2) Nr. 6 GemHVO als Anlage beigefügt.

ENTWURF

§ 4

Die Wertgrenze für Investitionen von erheblicher Bedeutung nach § 12 Absatz 1 Satz 1 GemHVO beträgt:

a)	für Baumaßnahmen	200.000 EUR
b)	für Beschaffung	20.000 EUR

§ 5

Der Höchstbetrag für unerhebliche über- und außerplanmäßige Aufwendungen und Auszahlungen und Verpflichtungsermächtigungen, für deren Leistung oder Eingehung die Bürgermeisterin ihre Zustimmung nach § 82 Gemeindeordnung erteilen kann, beträgt für überplanmäßige Ausgaben 10.000 Euro und für außerplanmäßige Ausgaben 5.000 Euro. Die Bürgermeisterin ist verpflichtet, der Gemeindevertretung über die geleisteten über- und außerplanmäßigen Ausgaben nach Satz 1 zu berichten.
Für über- und außerplanmäßige Aufwendungen und Auszahlungen in den Kostenarten Personal, Bauunterhaltung und Bewirtschaftung gilt die Zustimmung nach § 82 als erteilt, soweit der Gesamtbetrag der hierfür insgesamt bereitgestellten Mittel nicht überschritten wird.

§ 6

Für die im Haushaltsjahr nach § 20 GemHVO gebildeten Budgets gelten folgende Budgetierungsregelungen:

- Die Aufwendungen eines Budgets und die dazugehörigen Auszahlungen sind mit Ausnahme der Verfügungsmittel, der internen Leistungsbeziehungen, der Abschreibungen und der Zuführungen zu Rückstellungen gegenseitig deckungsfähig.
- Die Auszahlungen für Investitionen und Investitionsfördermaßnahmen eines Budgets sind gegenseitig deckungsfähig.
- Mehrerträge und die dazugehörigen Einzahlungen eines Budgets können für Mehraufwendungen und die dazugehörigen Mehrauszahlungen verwendet werden. Das Gleiche gilt für Mehreinzahlungen für Investitionen und Investitionsfördermaßnahmen.
- Die Aufwendungen eines Budgets und die dazugehörigen Auszahlungen sind übertragbar.

Diese Haushaltssatzung bedarf keiner Genehmigung der Kommunalaufsicht, da die Voraussetzungen für die Genehmigungsfreiheit nach § 84 Abs. 5 und § 85 Abs. 6 GO erfüllt sind.

Kronshagen, den TT.MM.JJJJ

Gemeinde Kronshagen
Die Bürgermeisterin
gez. Dr. von Massow

ENTWURF

Vorbericht

ENTWURF

Übersicht über die gebildeten Budgets

A. Ergebnisplan		
Budget Nr.	Bezeichnung	Zugeordnete Erträge und Aufwendungen der Teilpläne
Im Ergebnisplan bilden die Erträge und Aufwendungen eines Produktes ein Budget.		

B. Finanzplan		
Budget Nr.	Bezeichnung	Zugeordnete Einzahlungen und Auszahlungen der Teilpläne
Im Finanzplan bilden die Einzahlungen und Auszahlungen eines Produktes ein Budget.		

ENTWURF

Produkte und Zuständigkeiten der Ausschüsse / Fachbereiche

Ausschuss	Produkt-Nr.	Produktbezeichnung	zuständiger Fachbereich
Haupt- und Finanzausschuss	11101	Gemeindeorgane/Bürgermeisterin	Bürgermeisterin
	11103	Gleichstellungsbeauftragte	Gleichstellungsbeauftragte
	11105	Personalrat	Personalrat
	11106	allg. innere Verwaltung	Zentr. Dienste u. Bürgers.
	11107	Gebäudeservice/Gebäudereinigung	Bauen, Umwelt, Klima, …
	11120	Stab	Stab
	11130	Verwaltung FB "Zentr.Dienste u. Bürgerservice“	Zentr. Dienste u. Bürgers.
	11131	EDV	Zentr. Dienste u. Bürgers.
	11132	Arbeitsschutz / Gesundheitsmanagement	Zentr. Dienste u. Bürgers.
	11133	Personalmanagement	Zentr. Dienste u. Bürgers.
	11134	Angelegenh. der Versorgungsempfänger/innen	Zentr. Dienste u. Bürgers.
	11150	Verwaltung FB "Bildung und Soziales"	Bildung und Soziales
	11160	Verwaltung FB "Bauen und Umwelt"	Bauen, Umwelt, Klima, …
	11170	Finanzen	Finanzen
	12101	Wahlen und Abstimmungen	Zentr. Dienste u. Bürgers.
	12201	Ordnungs- und Meldeamt	Zentr. Dienste u. Bürgers.
	12204	Standesamt	Zentr. Dienste u. Bürgers.
	12801	Katastrophenschutz	Zentr. Dienste u. Bürgers.
	52201	Förderung des Wohnungsbaus	Finanzen
	53501	Kombinierte Versorgungsunternehmen	Finanzen
	57302	Bürgerhaus	Bauen, Umwelt, Klima, …
	ohne	Personalaufwendungen	Zentr. Dienste u. Bürgers.
Ausschuss für Schule, Kinder und Jugend	11112	Kinder- und Jugendbeirat	Bildung und Soziales
	12205	Rat für Kriminalitätsverhütung	Bildung und Soziales
	21105	neue Grundschule	Bildung und Soziales
	21106	Sporteinrichtungen neue Grundschule (ohne Lehrschwimmbecken)	Bildung und Soziales
	21107	Lehrschwimmbecken	Bildung und Soziales
	21701	Gymnasium	Bildung und Soziales
	21702	Sporthalle Gymnasium	Bildung und Soziales
	21802	Gemeinschaftsschule	Bildung und Soziales
	21803	Sporteinrichtungen Gemeinschaftsschule	Bildung und Soziales
	22101	Förderschule	Bildung und Soziales
	24101	Schülerbeförderung	Bildung und Soziales
	24304	Son. Angebote des Schulträgers Gym	Bildung und Soziales
	24305	allgemeine Schulverwaltung	Bildung und Soziales
	24307	Son. Angebote des Schulträgers GMS	Bildung und Soziales
	24308	Mensa Standort Eichkoppelweg	Bildung und Soziales
	24309	Mensa Standort Suchsdorfer Weg	Bildung und Soziales
	24310	son. Angebote des Schulträgers neue GS	Bildung und Soziales
	36201	Kinder- und Jugendarbeit	Bildung und Soziales
	36301	Familienzentrum Kopperpahler Allee	Bildung und Soziales

ENTWURF

	36501	Kita Fußsteigkoppel	Bildung und Soziales
	36502	Förd. fremder Kindertageseinrichtungen	Bildung und Soziales
	36503	Kita Kopperpahler Allee 59	Bildung und Soziales
	36504	Allgemeine Kita-Verwaltung	Bildung und Soziales
	36601	Kinderspielplätze	Bauen, Umwelt, Klima, …
	36602	Haus der Jugend / Treff 34	Bildung und Soziales
	ohne	Schulkostenbeiträge	Bildung und Soziales
	ohne	Schülerversicherung	Bildung und Soziales

Ausschuss für Soziales, Kultur und Sport	11110	Seniorenbeirat	Bildung und Soziales
	11111	Pflege freundschaftl. u. partnerschaftl. Beziehungen	Bürgermeisterin
	12202	Obdachlosenunterkünfte	Zentr. Dienste u. Bürgers.
	27101	Volkshochschule	Bildung und Soziales
	27201	Bücherei	Bildung und Soziales
	28101	Nachlass Ovzarek	Bildung und Soziales / Finanzen
	28102	allg. Aufgaben Volks- u. Heimatpflege	Bildung und Soziales
	31101	allg. Sozialverwaltung	Bildung und Soziales
	31301	Hilfen für Asylbewerber	Bildung und Soziales
	31501	SGB XII, soziale Einrichtungen	Bildung und Soziales
	35101	sonstige soziale Angelegenheiten	Bildung und Soziales
	35102	Wohngeld / Lastenzuschuss	Bildung und Soziales
	41201	Psychosoziale Beratung und Assistenz	Bildung und Soziales
	42101	allgemeine Sportförderung	Bildung und Soziales
	42401	Sportplätze	Bildung und Soziales

Ausschuss für Umwelt, Klimaschutz und Verkehrswesen	12203	Verkehrsüberwachung	Bauen, Umwelt, Klima, …
	53801	Schmutzwasserbeseitigung	Bauen, Umwelt, Klima, …
	53802	Regenwasserbeseitigung	Bauen, Umwelt, Klima, …
	54101	Gemeindestraßen	Bauen, Umwelt, Klima, …
	55101	öffentliches Grün, Landschaftsbau	Bauen, Umwelt, Klima, …
	56101	Umweltschutzmaßnahmen	Bauen, Umwelt, Klima, …

Ausschuss für Bauwesen und Wirtschaft	11161	Bauverwaltung	Bauen, Umwelt, Klima, …
	11162	Liegenschaftsverwaltung	Bauen, Umwelt, Klima, …
	12601	Feuerlöschwesen	Bauen, Umwelt, Klima, …
	51101	Orts- und Regionalplanung	Bauen, Umwelt, Klima, …
	57101	sonstige Wirtschaftsförderung	Bauen, Umwelt, Klima, …
	57301	Wochenmarkt	Bauen, Umwelt, Klima, …
	57303	Bauhof	Bauen, Umwelt, Klima, …
	ohne	Bauunterhaltung	Bauen, Umwelt, Klima, …
	ohne	Bewirtschaftung	Bauen, Umwelt, Klima, …

ENTWURF

Bilanz der Gemeinde Kronshagen zum 31.12.2025

AKTIVA

		31.12.2024	31.12.2025
1.	**Anlagevermögen**		
1.1	Immaterielle Vermögensgegenstände	873,38 €	16.917,42 €
1.2	Sachanlagen		
1.2.1	Unbebaute Grundstücke und grundstücksgleiche Rechte		
1.2.1.1	Grünflächen	1.933.917,36 €	1.933.917,36 €
1.2.1.2	Ackerland	1.411.844,00 €	1.411.844,00 €
1.2.1.3	Wald, Forsten	70.749,75 €	70.749,75 €
1.2.1.4	Sonstige unbebaute Grundstücke	256.628,59 €	256.628,59 €
	Summe: Unbebaute Grundstücke und grundstücksgleiche Rechte	3.673.139,70 €	3.673.139,70 €
1.2.2	Bebaute Grundstücke und grundstücksgleiche Rechte		
1.2.2.1	Kinder- und Jugendeinrichtungen	3.802.507,67 €	3.834.621,71 €
1.2.2.2	Schulen	24.130.788,97 €	24.657.725,05 €
1.2.2.3	Wohnbauten	3.062.727,92 €	2.918.818,76 €
1.2.2.4	Sonstige Dienst-, Geschäfts- und Betriebsgebäude	11.917.287,32 €	11.706.582,44 €
	Summe: Bebaute Grundstücke und grundstückgleiche Rechte	42.913.311,88 €	43.117.747,96 €
1.2.3	Infrastrukturvermögen		
1.2.3.1	Grund und Boden des Infrastrukturvermögens	2.517.838,34 €	2.517.838,34 €
1.2.3.2	Brücken und Tunnel	25.327,97 €	21.106,66 €
1.2.3.3	Gleisanlagen mit Streckenausrüstung und Sicherheitsanlagen	0,00 €	0,00 €
1.2.3.4	Entwässerungs- und Abwasserbeseitigungsanlagen	18.379.180,95 €	18.302.733,13 €
1.2.3.5	Straßennetz mit Wegen, Plätzen und Verkehrslenkungsanlagen	3.867.093,75 €	3.659.825,63 €
1.2.3.6	Sonstige Bauten des Infrastrukturvermögens	891.077,75 €	883.582,65 €
	Summe: Infrastrukturvermögen	25.680.518,76 €	25.385.086,41 €
1.2.4	Bauten auf fremdem Grund und Boden	0,00 €	0,00 €
1.2.5	Kunstgegenstände, Kulturdenkmäler	18.652,29 €	19.051,41 €
1.2.6	Maschinen und technische Anlagen, Fahrzeuge	1.895.374,77 €	1.992.904,77 €
1.2.7	Betriebs- und Geschäftsausstattung	1.829.861,18 €	1.670.100,03 €
1.2.8	Geleistete Anzahlungen, Anlagen im Bau	1.627.379,48 €	2.674.763,36 €
	Summe: Sachanlagen	77.638.238,06 €	78.532.793,64 €
1.3	Finanzanlagen		
1.3.1	Anteile an verbundenen Unternehmen	2.305.650,46 €	2.305.650,46 €
1.3.2	Beteiligungen	8.030,00 €	30.530,00 €
1.3.3	Sondervermögen	0,00 €	0,00 €
1.3.4.1	Ausleihungen an verbundene Unternehmen, Beteiligungen, Sondervermögen	0,00 €	0,00 €
1.3.4.2	Sonstige Ausleihungen	0,00 €	0,00 €
1.3.5	Wertpapiere des Anlagevermögens	0,00 €	0,00 €
	Summe: Finanzanlagen	2.313.680,46 €	2.336.180,46 €
	Summe: Anlagevermögen	79.952.791,90 €	80.885.891,52 €
2.	**Umlaufvermögen**		
2.1	Vorräte		
2.1.1	Roh-, Hilfs- und Betriebsstoffe, Waren	0,00 €	0,00 €
2.1.2	unfertige Erzeugnisse, unfertige Leistungen	0,00 €	0,00 €
2.1.3	fertige Erzeugnisse und Waren	1,00 €	0,00 €
2.1.4	Geleistete Anzahlungen	0,00 €	0,00 €
	Summe: Vorräte	1,00 €	0,00 €
2.2	Forderungen und sonstige Vermögensgegenstände		

PASSIVA

		31.12.2024	31.12.2025
1.	**Eigenkapital**		
1.1	Allgemeine Rücklage	33.601.243,60 €	33.601.243,60 €
1.2	Sonderrücklage	2.040.787,38 €	2.040.787,38 €
1.3	Ausgleichsrücklage	20.914.480,91 €	20.914.480,91 €
1.4	Vorgetragener Jahresfehlbetrag	0,00 €	0,00 €
1.5	Jahresüberschuss/Jahresfehlbetrag	0,00 €	1.001.937,38 €
	Summe: Eigenkapital	56.556.511,89 €	57.558.449,27 €
2.	**Sonderposten**		
2.1	aufzulösende Zuschüsse	223.610,95 €	198.756,81 €
2.2	aufzulösende Zuweisungen	8.253.787,81 €	9.568.908,86 €
2.3	für Beiträge		
2.3.1	aufzulösende Beiträge	2.653.308,87 €	2.522.617,11 €
2.3.2	nicht aufzulösende Beiträge	4.251.440,23 €	4.251.440,23 €
2.4	Gebührenausgleich	333.372,20 €	167.758,89 €
2.5	Treuhandvermögen	0,00 €	0,00 €
2.6	Dauergrabpflege	0,00 €	0,00 €
2.7	Sonstige Sonderposten	254.683,08 €	256.975,60 €
	Summe: Sonderposten	15.970.203,14 €	16.966.457,50 €
3.	**Rückstellungen**		
3.1	Pensionsrückstellungen	7.890.349,00 €	7.679.768,00 €
3.2	Beihilferückstellungen	878.592,46 €	775.004,83 €
3.3	Altersteilzeitrückstellung	0,00 €	13.032,01 €
3.4	Rückstellung für später enstehende Kosten	285.720,00 €	396.680,00 €
3.5	Altlastenrückstellung	0,00 €	0,00 €
3.6	Steuerrückstellung	0,00 €	0,00 €
3.7	Verfahrensrückstellung	0,00 €	0,00 €
3.8	Finanzausgleichsrückstellung	0,00 €	0,00 €
3.9	Instandhaltungsrückstellungen	0,00 €	0,00 €
3.10	Rückstellungen für Verbindlichkeiten für im Haushaltsjahr enpfangene Lieferungen und die keine Rechnung vorliegt und der Rechnungsbetrag nicht bekannt ist	292.350,00 €	565.814,65 €
3.11	Sonstige andere Rückstellungen	0,00 €	0,00 €
	Summe: Rückstellungen	9.347.011,46 €	9.430.299,49 €
4.	**Verbindlichkeiten**		
4.1	Anleihen	0,00 €	0,00 €
4.2	Verbindlichkeiten aus Krediten für Investitionen		
4.2.1	von verbundenen Unternehmen, Beteiligungen, Sondervermögen	0,00 €	0,00 €
4.2.2	vom öffentlichen Bereich	6.883.010,35 €	6.814.094,52 €
4.2.3	vom privaten Kreditmarkt	2.491.317,88 €	2.234.159,33 €
	Summe: Verbindlichkeiten aus Krediten für Investitionen	9.374.328,23 €	9.048.253,85 €
4.3	Verbindlichkeiten aus Kassenkrediten	0,00 €	0,00 €
4.4	Verbindlichkeiten aus Vorgängen, die Kreditaufnahmen wirtschaftlich gleichkommen	1.159.931,83 €	1.220.853,64 €
4.5	Verbindlichkeiten aus Lieferungen und Leistungen	239.272,24 €	1.163.801,89 €
4.6	Verbindlichkeiten aus Transferleistungen	60.590,88 €	54.963,86 €
4.7	Sonstige Verbindlichkeiten	1.200.530,57 €	1.376.499,08 €
	Summe: Verbindlichkeiten	12.034.653,75 €	12.864.372,32 €

ENTWURF

2.2.1	Öffentlich-rechtliche Forderungen aus Dienstleistungen	121.302,30 €	137.645,22 €
2.2.2	Sonstige öffentlich-rechtliche Forderungen	673.035,93 €	1.288.608,39 €
2.2.3	Privatrechtliche Forderungen aus Dienstleistungen	2.321.136,26 €	1.499.511,64 €
2.2.4	Sonstige privatrechtliche Forderungen	0,00 €	4.719,00 €
2.2.5	Sonstige Vermögensgegenstände	580.229,38 €	185.365,18 €
	Summe: Forderungen und sonstige Vermögensgegenstände	3.695.703,87 €	3.115.849,43 €
2.3	Wertpapiere des Umlaufvermögens	0,00 €	0,00 €
2.4	Liquide Mittel	9.534.345,06 €	11.787.683,02 €
	Summe: Umlaufvermögen	13.230.049,93 €	14.903.532,45 €
3.	**Aktive Rechnungsabgrenzung**	2.290.020,29 €	2.089.184,54 €
4.	**Nicht durch Eigenkapital gedeckter Fehlbetrag**	0,00 €	0,00 €
SUMME AKTIVA		**95.472.862,12 €**	**97.878.608,51 €**

5.	**Passive Rechnungsabgrenzung**	1.564.481,88 €	1.059.029,93 €
SUMME PASSIVA		**95.472.862,12 €**	**97.878.608,51 €**

ENTWURF

Übersicht über Erträge und Aufwendungen nach Produktbereichen 2027

Erträge und Aufwendungen	Vorvorjahr				Vorjahr				Haushaltsjahr			
Produktbereiche	Erträge in EUR	Aufwendungen in EUR	davon Personal-aufwendungen in EUR	Jahres-ergebnis in EUR	Erträge in EUR	Aufwendungen in EUR	davon Personal-aufwendungen in EUR	Jahres-ergebnis in EUR	Erträge in EUR	Aufwendungen in EUR	davon Personal-aufwendungen in EUR	Jahres-ergebnis in EUR
1 Zentrale Verwaltung	**-3.510.073,39**	**9.351.378,51**	**5.365.603,70**	**5.841.305,12**	**4.711.500**	**11.908.700**	**5.807.100**	**-7.197.200**	**3.727.300**	**10.610.200**	**5.912.200**	**-6.882.900**
11 Innere Verwaltung	-3.228.412,51	8.543.077,65	5.276.935,38	5.314.665,14	4.401.200	10.984.000	5.701.200	-6.582.800	3.410.000	9.610.000	5.817.900	-6.200.000
12 Sicherheit und Ordnung	-281.660,88	808.300,86	88.668,32	526.639,98	310.300	924.700	105.900	-614.400	317.300	1.000.200	94.300	-682.900
2 Schule und Kultur	**-4.606.094,76**	**7.968.641,60**	**1.185.156,21**	**3.362.546,84**	**4.308.500**	**8.303.100**	**1.236.300**	**-3.994.600**	**4.709.200**	**8.817.800**	**1.364.600**	**-4.108.600**
21-24 Schulträgeraufgaben	-4.473.873,75	7.372.367,93	936.376,12	2.898.494,18	4.162.800	7.670.900	969.200	-3.508.100	4.564.200	8.201.200	1.089.200	-3.637.000
25-29 Kultur und Wissenschaft	-132.221,01	596.273,67	248.780,09	464.052,66	145.700	632.200	267.100	-486.500	145.000	616.600	275.400	-471.600
3 Soziales und Jugend	**-7.489.420,59**	**11.611.002,95**	**2.291.810,95**	**4.121.582,36**	**7.540.200**	**12.271.900**	**2.146.100**	**-4.731.700**	**7.611.100**	**12.574.700**	**2.276.100**	**-4.963.600**
31-35 Soziale Hilfen	-993.055,08	1.549.466,47	0,00	556.411,39	783.500	1.462.400	0	-678.900	767.400	1.447.500	0	-680.100
36 Kinder-, Jugend- und Familienhilfe	-6.496.365,51	10.061.536,48	2.291.810,95	3.565.170,97	6.756.700	10.809.500	2.146.100	-4.052.800	6.843.700	11.127.200	2.276.100	-4.283.500
4 Gesundheit und Sport	**-159.810,32**	**854.081,16**	**0,00**	**694.270,84**	**186.000**	**807.600**	**0**	**-621.600**	**168.900**	**851.700**	**0**	**-682.800**
41 Gesundheitsdienste	-12.000,00	24.000,00	0,00	12.000,00	0	12.000	0	-12.000	0	12.000	0	-12.000
42 Sportförderung	-147.810,32	830.081,16	0,00	682.270,84	186.000	795.600	0	-609.600	168.900	839.700	0	-670.800
5 Gestaltung der Umwelt	**-4.826.723,38**	**7.808.524,99**	**1.413.190,29**	**2.981.801,61**	**4.181.500**	**7.332.500**	**1.470.800**	**-3.151.000**	**4.139.000**	**7.231.300**	**1.505.800**	**-3.092.300**
51 Räumliche Planung und Entwicklung	-6.104,05	342.503,01	0,00	336.398,96	27.900	287.300	0	-259.400	1.900	287.300	0	-285.400
52 Bauen und Wohnen	-88,35	0,00	0,00	-88,35	0	0	0	0	0	0	0	0
53 Ver- und Entsorgung	-3.194.245,43	2.360.311,07	0,00	-833.934,36	2.523.800	2.036.100	0	487.700	2.513.200	1.966.300	0	546.900
54 Verkehrsflächen und -anlagen, ÖPNV	-144.688,87	2.255.844,43	0,00	2.111.155,56	179.500	2.001.700	0	-1.822.200	183.100	1.858.900	0	-1.675.800
55 Natur- und Landschaftspflege	0,00	574.367,31	0,00	574.367,31	0	651.000	0	-651.000	0	584.200	0	-584.200
56 Umweltschutz	-48.764,40	97.345,29	0,00	48.580,89	13.800	59.600	0	-45.800	1.800	82.300	0	-80.500
57 Wirtschaft und Tourismus	-1.432.832,28	2.178.153,88	1.413.190,29	745.321,60	1.436.500	2.296.800	1.470.800	-860.300	1.439.000	2.452.300	1.505.800	-1.013.300
6 Zentrale Finanzleistungen	**-23.947.910,55**	**5.944.466,40**	**0,00**	**-18.003.444,15**	**26.386.000**	**6.689.900**	**0**	**19.696.100**	**26.220.200**	**6.490.000**	**0**	**19.730.200**
61 Allgemeine Finanzwirtschaft	-23.947.910,55	5.944.466,40	0,00	-18.003.444,15	26.386.000	6.689.900	0	19.696.100	26.220.200	6.490.000	0	19.730.200
Gesamtsumme	**-44.540.032,99**	**43.538.095,61**	**10.255.761,15**	**-1.001.937,38**	**47.313.700**	**47.313.700**	**10.660.300**	**0**	**46.575.700**	**46.575.700**	**11.058.700**	**0**

ENTWURF

Übersicht über Einzahlungen und Auszahlungen nach Produktbereichen 2027

Einzahlungen und Auszahlungen	Vorvorjahr						Vorjahr						Haushaltsjahr					
Produktbereiche	lfd. Verwaltungstätigkeit			Investitionstätigkeit			lfd. Verwaltungstätigkeit			Investitionstätigkeit			lfd. Verwaltungstätigkeit			Investitionstätigkeit		
	Einzahlung in EUR	Auszahlung in EUR	Saldo in EUR	Einzahlung in EUR	Auszahlung in EUR	Saldo in EUR	Einzahlung in EUR	Auszahlung in EUR	Saldo in EUR	Einzahlung in EUR	Auszahlung in EUR	Saldo in EUR	Einzahlung in EUR	Auszahlung in EUR	Saldo in EUR	Einzahlung in EUR	Auszahlung in EUR	Saldo in EUR
1 Zentrale Verwaltung	**529.967,68**	**-7.736.203,93**	**-7.206.236,25**	**97.622,13**	**-372.926,50**	**-275.304,37**	**724.700**	**8.397.000**	**-7.672.300**	**0**	**662.800**	**-662.800**	**664.500**	**8.804.200**	**-8.139.700**	**889.000**	**781.400**	**107.600**
11 Innere Verwaltung	302.137,53	-7.160.500,03	-6.858.362,50	1,00	-94.855,03	-94.854,03	468.000	7.743.600	-7.275.600	0	342.800	-342.800	383.400	8.110.100	-7.726.700	815.000	120.000	695.000
12 Sicherheit und Ordnung	227.830,15	-575.703,90	-347.873,75	97.621,13	-278.071,47	-180.450,34	256.700	653.400	-396.700	0	320.000	-320.000	281.100	694.100	-413.000	74.000	661.400	-587.400
2 Schule und Kultur	**3.385.293,00**	**-4.675.171,99**	**-1.289.878,99**	**294.746,58**	**-1.239.827,45**	**-945.080,87**	**2.698.300**	**5.347.300**	**-2.649.000**	**240.000**	**1.134.300**	**-894.300**	**3.053.800**	**5.662.800**	**-2.609.000**	**2.260.900**	**3.423.700**	**-1.162.800**
21-24 Schulträgeraufgaben	3.263.807,03	-4.288.187,91	-1.024.380,88	294.746,58	-1.229.063,28	-934.316,70	2.565.500	4.891.600	-2.326.100	240.000	1.126.800	-886.800	2.919.700	5.206.000	-2.286.300	2.260.900	3.376.200	-1.115.300
25-29 Kultur und Wissenschaft	121.485,97	-386.984,08	-265.498,11	0,00	-10.764,17	-10.764,17	132.800	455.700	-322.900	0	7.500	-7.500	134.100	456.800	-322.700	0	47.500	-47.500
3 Soziales und Jugend	**6.759.344,01**	**-10.917.042,08**	**-4.157.698,07**	**823,92**	**-232.680,42**	**-231.856,50**	**7.510.200**	**11.689.400**	**-4.179.200**	**0**	**187.800**	**-187.800**	**7.584.300**	**11.986.200**	**-4.401.900**	**0**	**44.600**	**-44.600**
31-35 Soziale Hilfen	880.282,95	-1.399.173,23	-518.890,28	0,00	-11.520,59	-11.520,59	761.400	1.375.200	-613.800	0	16.000	-16.000	748.500	1.366.700	-618.200	0	10.000	-10.000
36 Kinder-, Jugend- und Familienhilfe	5.879.061,06	-9.517.868,85	-3.638.807,79	823,92	-221.159,83	-220.335,91	6.748.800	10.314.200	-3.565.400	0	171.800	-171.800	6.835.800	10.619.500	-3.783.700	0	34.600	-34.600
4 Gesundheit und Sport	**9.558,94**	**-199.273,76**	**-189.714,82**	**0,00**	**-29.866,72**	**-29.866,72**	**0**	**131.700**	**-131.700**	**0**	**73.000**	**-73.000**	**0**	**143.800**	**-143.800**	**150.000**	**530.000**	**-380.000**
41 Gesundheitsdienste	0,00	-24.000,00	-24.000,00	0,00	0,00	0,00	0	12.000	-12.000	0	0	0	0	12.000	-12.000	0	0	0
42 Sportförderung	9.558,94	-175.273,76	-165.714,82	0,00	-29.866,72	-29.866,72	0	119.700	-119.700	0	73.000	-73.000	0	131.800	-131.800	150.000	530.000	-380.000
5 Gestaltung der Umwelt	**2.382.422,68**	**-4.749.178,88**	**-2.366.756,20**	**1.455.623,15**	**-1.770.677,12**	**-315.053,97**	**2.394.000**	**4.658.500**	**-2.264.500**	**23.800**	**967.500**	**-943.700**	**2.350.400**	**4.493.900**	**-2.143.500**	**0**	**1.361.500**	**-1.361.500**
51 Räumliche Planung und Entwicklung	4.157,72	-334.862,37	-330.704,65	0,00	0,00	0,00	26.000	285.000	-259.000	0	197.000	-197.000	0	285.000	-285.000	0	206.000	-206.000
52 Bauen und Wohnen	88,35	0,00	88,35	0,00	0,00	0,00	0	0	0	0	0	0	0	0	0	0	0	0
53 Ver- und Entsorgung	2.252.708,64	-1.536.386,56	716.322,08	0,00	-468.419,81	-468.419,81	2.276.800	1.112.500	1.164.300	0	444.500	-444.500	2.266.200	1.020.100	1.246.100	0	915.500	-915.500
54 Verkehrsflächen und anlagen, ÖPNV	796,59	-836.001,33	-835.204,74	1.451.123,15	-1.271.542,49	179.580,66	200	1.051.500	-1.051.300	0	230.000	-230.000	5.200	876.700	-871.500	0	170.000	-170.000
55 Natur- und Landschaftspflege	0,00	-81.941,99	-81.941,99	0,00	0,00	0,00	0	161.800	-161.800	0	0	0	0	95.200	-95.200	0	0	0
56 Umweltschutz	46.935,00	-93.368,08	-46.433,08	0,00	-4.455,45	-4.455,45	12.000	56.000	-44.000	23.800	50.000	-26.200	0	71.400	-71.400	0	50.000	-50.000
57 Wirtschaft und Tourismus	77.736,38	-1.866.618,55	-1.788.882,17	4.500,00	-26.259,37	-21.759,37	79.000	1.991.700	-1.912.700	0	46.000	-46.000	79.000	2.145.500	-2.066.500	0	20.000	-20.000
6 Zentrale Finanzleistungen	**25.394.503,10**	**-5.928.031,18**	**19.466.471,92**	**73.621,81**	**0,00**	**73.621,81**	**20.207.100**	**6.689.900**	**13.517.200**	**89.800**	**0**	**89.800**	**22.528.500**	**6.490.000**	**16.038.500**	**0**	**42.500**	**-42.500**
61 Allgemeine Finanzwirtschaft	25.394.503,10	-5.928.031,18	19.466.471,92	73.621,81	0,00	73.621,81	20.207.100	6.689.900	13.517.200	89.800	0	89.800	22.528.500	6.490.000	16.038.500	0	42.500	-42.500
Gesamtsumme	**38.461.089,41**	**-34.204.901,82**	**4.256.187,59**	**1.922.437,59**	**-3.645.978,21**	**-1.723.540,62**	**33.534.300**	**36.913.800**	**-3.379.500**	**353.600**	**3.025.400**	**-2.671.800**	**36.181.500**	**37.580.900**	**-1.399.400**	**3.299.900**	**6.183.700**	**-2.883.800**

ENTWURF

Entwicklung der gesamten Erträge und Aufwendungen (inkl. interne Leistungsbeziehungen)

	2021 Rechnungserg.	2022 Rechnungserg.	2023 Rechnungserg.	2024 Rechnungserg.	2025 Rechnungserg.	2026 3. Nachtrag	2027 Planung
Gesamterträge	33.364.695,08 €	32.099.089,57 €	37.147.831,38 €	40.291.881,04 €	44.540.032,99 €	41.134.800,00 €	42.884.000,00 €
- Gesamtaufwendungen	33.050.928,88 €	31.512.120,29 €	38.459.361,88 €	40.945.739,00 €	43.538.095,61 €	47.313.700,00 €	46.575.700,00 €
= Überschuss/-Fehlbetrag	313.766,20 €	586.969,28 €	-1.311.530,50 €	-653.857,96 €	1.001.937,38 €	-6.178.900,00 €	-3.691.700,00 €

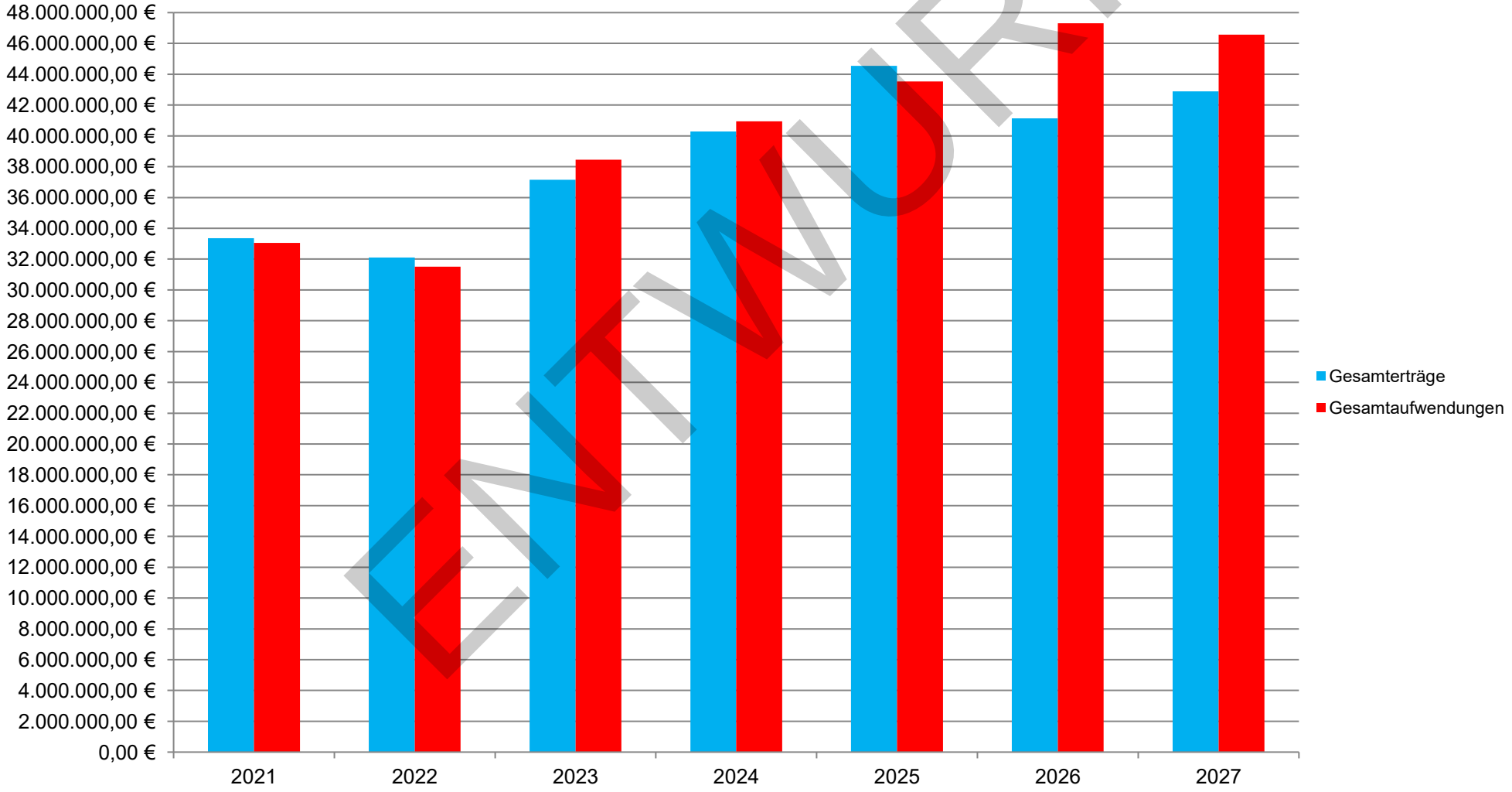

ENTWURF

Verteilung der Erträge und Aufwendungen (inkl. interne Leistungsbeziehungen) nach Ausschüssen
Haushaltsjahr 2027

	Erträge d. Fach-ausschussbudgets	Sonstige Erträge	Erträge gesamt	Aufw. d. Fach-ausschussbudgets	Sonstige Aufwendungen	Aufwendungen gesamt	Saldo
Haupt- und Finanzausschuss (einschl. allg. Finanzen)	252.300 €	25.627.000 €	25.879.300 €	1.782.600 €	14.672.900 €	16.455.500 €	9.423.800 €
Ausschuss für Schule, Kinder und Jugend	7.489.100 €	3.918.800 €	11.407.900 €	9.586.200 €	9.782.500 €	19.368.700 €	-7.960.800 €
Ausschuss für Soziales, Kultur und Sport	947.700 €	198.900 €	1.146.600 €	1.251.500 €	1.760.300 €	3.011.800 €	-1.865.200 €
Ausschuss für Bauwesen und Wirtschaft	376.100 €	1.781.000 €	2.157.100 €	819.400 €	2.391.000 €	3.210.400 €	-1.053.300 €
Ausschuss für Umwelt, Klimaschutz und Verkehrswesen	1.866.400 €	426.700 €	2.293.100 €	2.083.400 €	2.445.900 €	4.529.300 €	-2.236.200 €
Gesamt	**10.931.600 €**	**31.952.400 €**	**42.884.000 €**	**15.523.100 €**	**31.052.600 €**	**46.575.700 €**	**-3.691.700 €**

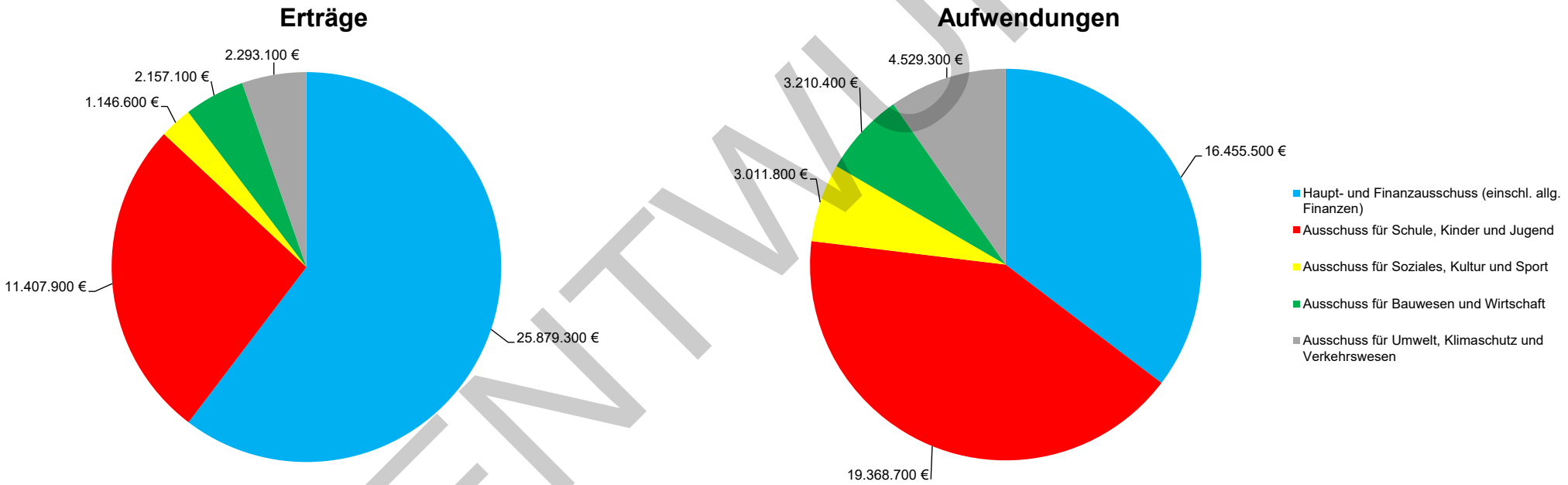

ENTWURF

Haushaltsjahr 2027
Verteilung der Erträge nach Kostenarten

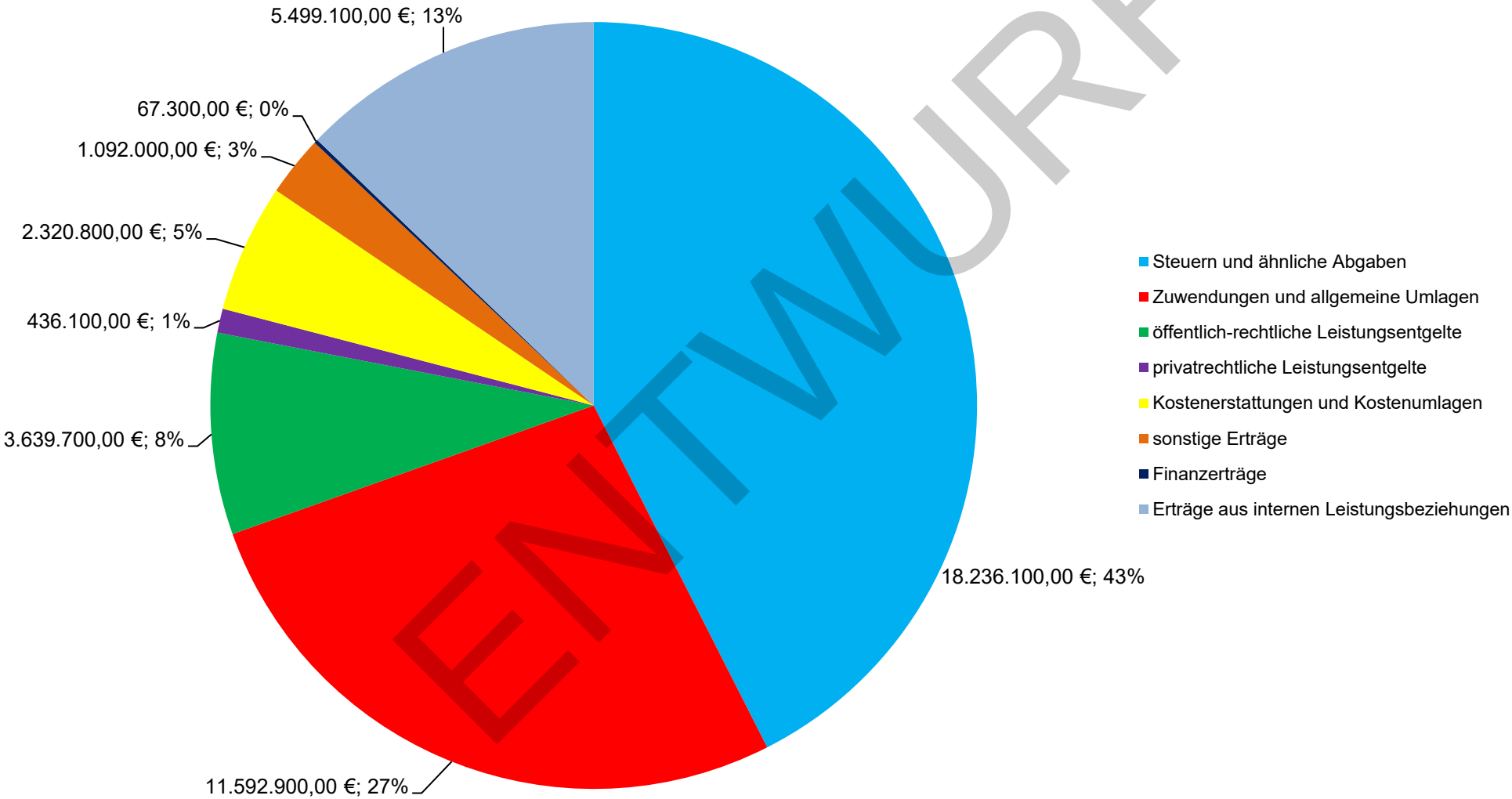

ENTWURF

Entwicklung der Erträge 2022 - 2030 (nach Kostenarten)

	2022 Ergebnis	2023 Ergebnis	2024 Ergebnis	2025 Ergebnis	2026 3. Nachtrag	2027 Planung	2028 Planung	2029 Planung	2030 Planung
Steuern und ähnliche Abgaben	17.226.742,61 €	15.868.981,52 €	17.145.395,06 €	19.787.081,36 €	17.647.000,00 €	18.236.100,00 €	18.761.800,00 €	19.221.800,00 €	19.621.500,00 €
Zuwendungen und allgemeine Umlagen	7.765.811,93 €	8.896.917,11 €	9.259.385,19 €	10.986.040,63 €	9.757.400,00 €	11.592.900,00 €	11.035.600,00 €	11.949.700,00 €	12.258.000,00 €
öffentlich-rechtliche Leistungsentgelte	3.179.825,25 €	3.170.967,67 €	3.158.041,65 €	3.492.035,79 €	3.574.500,00 €	3.639.700,00 €	3.707.300,00 €	3.744.300,00 €	3.787.700,00 €
privatrechtliche Leistungsentgelte	330.574,84 €	365.994,79 €	377.892,05 €	365.656,73 €	428.300,00 €	436.100,00 €	436.100,00 €	436.300,00 €	436.500,00 €
Kostenerstattungen und Kostenumlagen	2.117.483,06 €	2.605.627,39 €	3.192.809,34 €	2.591.921,18 €	2.183.700,00 €	2.320.800,00 €	2.396.600,00 €	2.469.800,00 €	2.513.800,00 €
sonstige Erträge	1.478.139,65 €	1.903.236,62 €	2.097.771,03 €	1.605.399,31 €	2.224.500,00 €	1.092.000,00 €	871.000,00 €	606.100,00 €	640.600,00 €
Finanzerträge	512,23 €	10.999,12 €	390.121,47 €	157.684,41 €	64.100,00 €	67.300,00 €	42.300,00 €	13.700,00 €	10.000,00 €
Erträge aus internen Leistungsbeziehungen	3.298.589,09 €	4.325.107,16 €	4.670.465,25 €	5.554.213,58 €	5.255.300,00 €	5.499.100,00 €	5.454.100,00 €	5.499.100,00 €	5.535.200,00 €
Gesamt	**35.397.678,66 €**	**37.147.831,38 €**	**40.291.881,04 €**	**44.540.032,99 €**	**41.134.800,00 €**	**42.884.000,00 €**	**42.704.800,00 €**	**43.940.800,00 €**	**44.803.300,00 €**

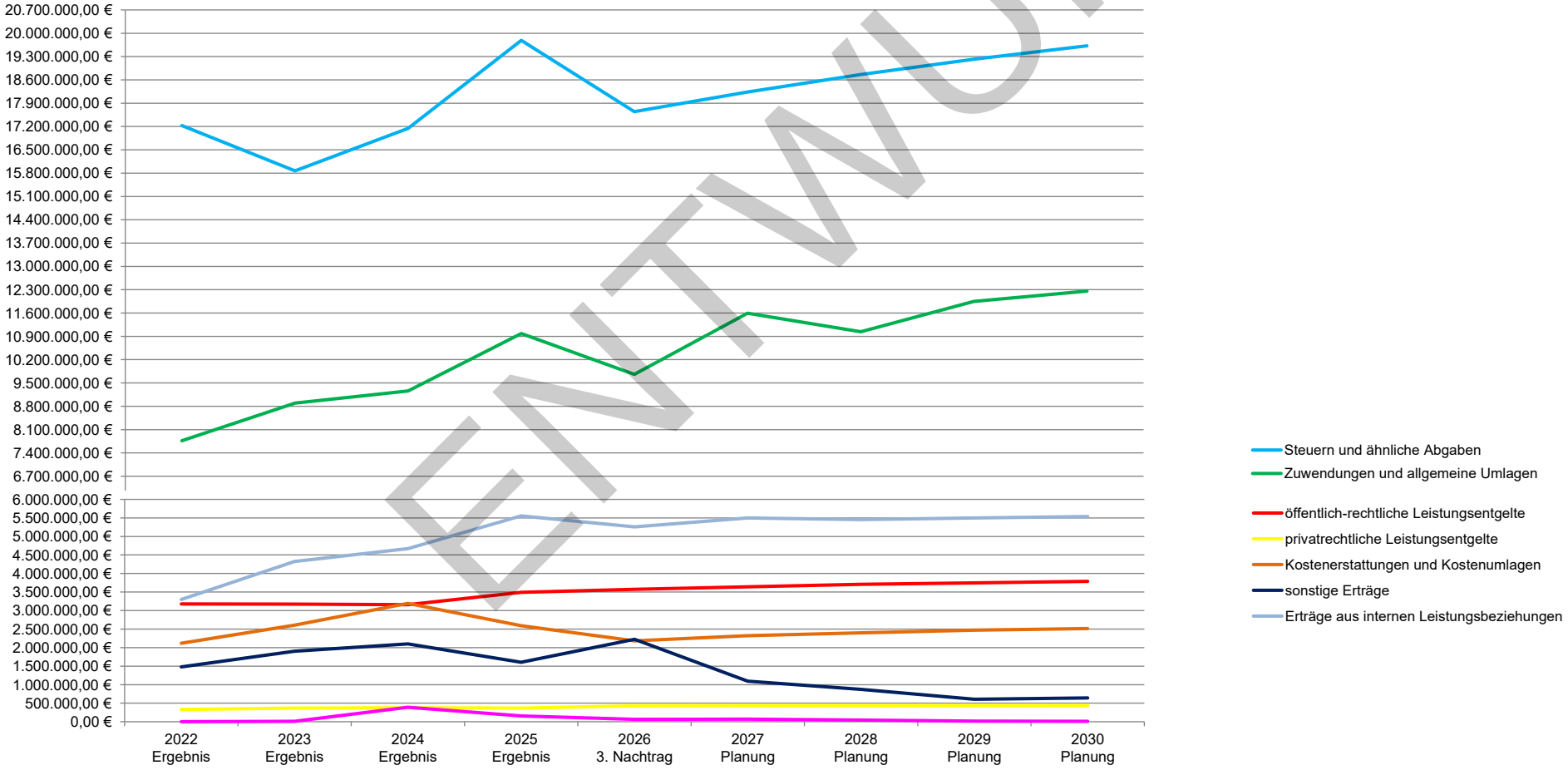

ENTWURF

Haushaltsjahr 2027
Verteilung der Aufwendungen nach Kostenarten

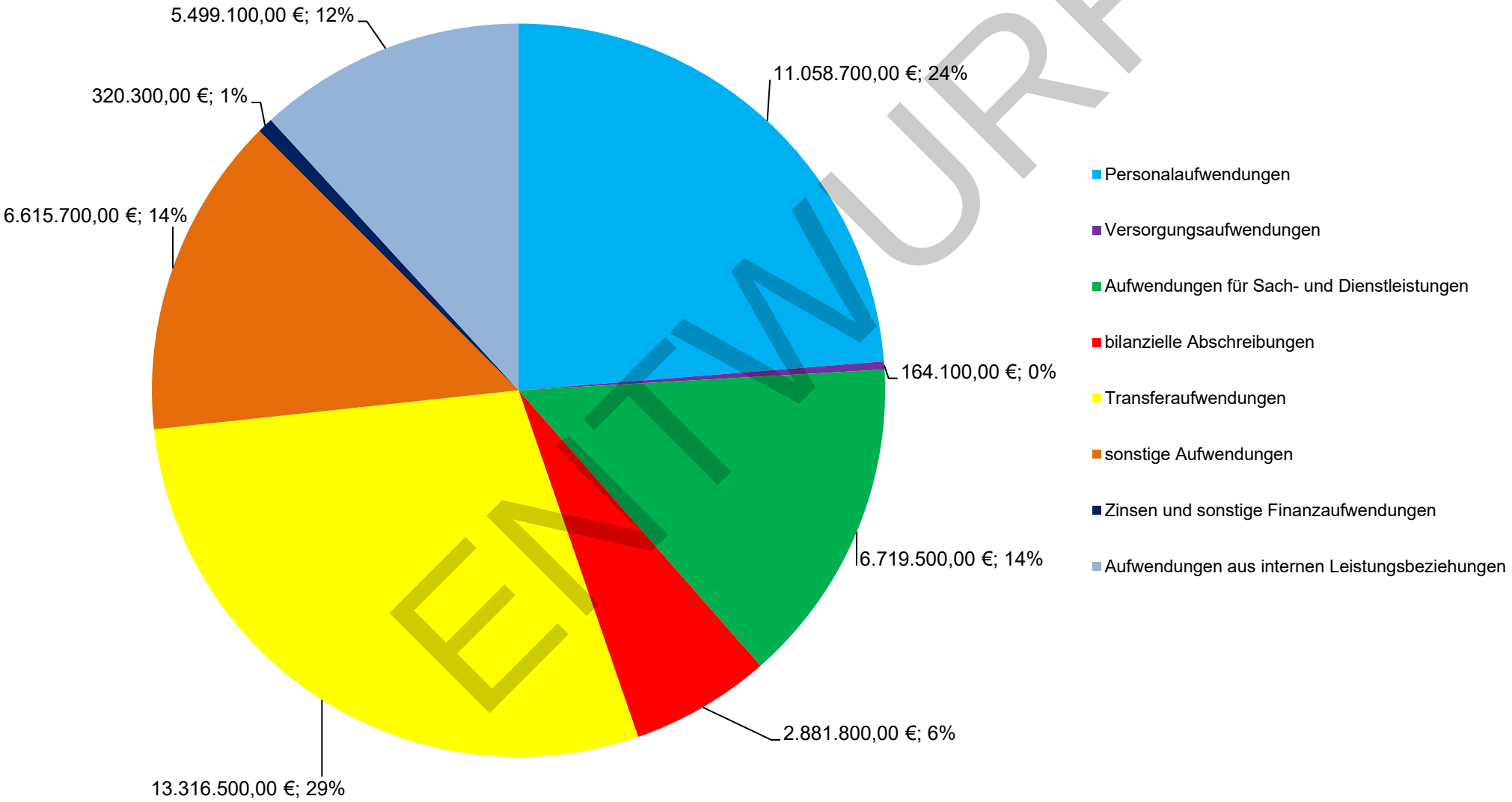

ENTWURF

Entwicklung der Aufwendungen 2022 - 2030 (nach Kostenarten)

	2022 Ergebnis	2023 Ergebnis	2024 Ergebnis	2025 Ergebnis	2026 3. Nachtrag	2027 Planung	2028 Planung	2029 Planung	2030 Planung
Personalaufwendungen	8.121.472,66 €	8.644.440,89 €	9.962.736,33 €	10.255.761,15 €	10.660.300,00 €	11.058.700,00 €	11.229.600,00 €	11.311.300,00 €	11.447.900,00 €
Versorgungsaufwendungen	158.337,77 €	614.413,76 €	350.916,82 €	61.462,70 €	1.815.000,00 €	164.100,00 €	163.000,00 €	85.000,00 €	82.900,00 €
Aufwendungen für Sach- und Dienstleistungen	5.218.160,67 €	4.736.677,59 €	5.732.543,11 €	6.610.951,78 €	6.864.500,00 €	6.719.500,00 €	7.164.000,00 €	6.525.100,00 €	6.620.300,00 €
bilanzielle Abschreibungen	2.573.471,36 €	3.180.540,27 €	2.937.545,16 €	2.786.351,52 €	2.705.000,00 €	2.881.800,00 €	2.908.800,00 €	2.976.700,00 €	2.987.200,00 €
Transferaufwendungen	9.748.454,65 €	10.713.387,02 €	10.962.640,36 €	11.742.410,36 €	13.328.200,00 €	13.316.500,00 €	13.322.000,00 €	13.660.900,00 €	13.896.600,00 €
sonstige Aufwendungen	5.495.190,66 €	6.032.271,54 €	6.124.028,03 €	6.192.757,55 €	6.276.400,00 €	6.615.700,00 €	6.240.500,00 €	6.275.500,00 €	6.281.800,00 €
Zinsen und sonstige Finanzaufwendungen	197.032,52 €	212.523,65 €	204.863,94 €	334.186,97 €	409.000,00 €	320.300,00 €	373.000,00 €	403.500,00 €	439.700,00 €
Aufwendungen aus internen Leistungsbeziehungen	3.298.589,09 €	4.325.107,16 €	4.670.465,25 €	5.554.213,58 €	5.255.300,00 €	5.499.100,00 €	5.454.100,00 €	5.499.100,00 €	5.535.200,00 €
Gesamt	**34.810.709,38 €**	**38.459.361,88 €**	**40.945.739,00 €**	**43.538.095,61 €**	**47.313.700,00 €**	**46.575.700,00 €**	**46.855.000,00 €**	**46.737.100,00 €**	**47.291.600,00 €**

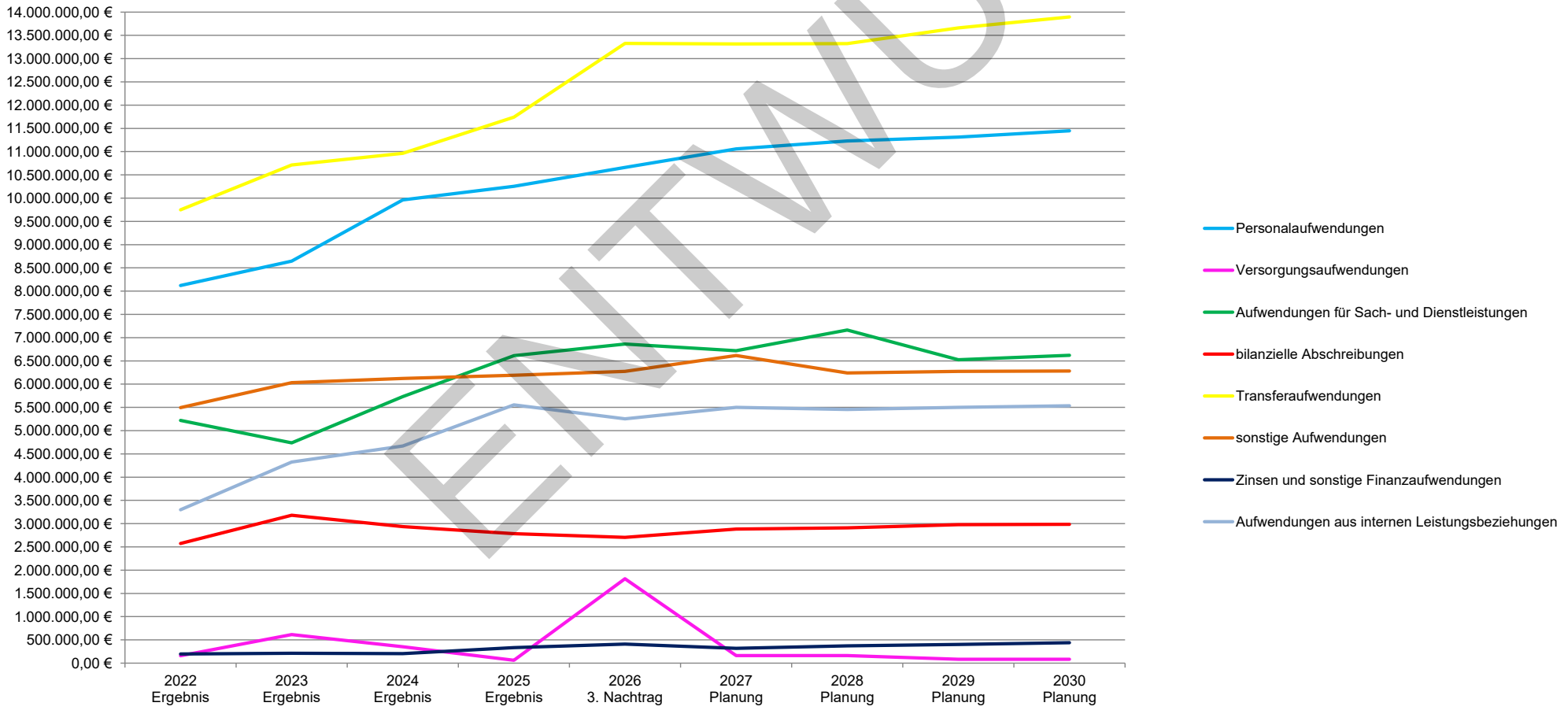

ENTWURF

Übersicht über die Steuererträge und die wichtigsten Finanzzuweisungen sowie die Umlagen

	2019	2020	2021	2022	2023	2024	2025	2026	2027
Grundsteuer A	6.002	6.002	5.920	5.931	5.943	3.250	4.732	4.700	4.700
Grundsteuer B	1.583.542	1.605.376	1.645.372	1.631.597	1.644.665	1.839.541	1.838.341	1.845.000	1.840.000
Gewerbesteuer	4.741.949	3.445.407	5.649.493	5.949.867	4.399.240	4.662.478	6.590.846	4.300.000	4.500.000
Gemeindeanteil an der Einkommensteuer	7.676.488	7.368.701	7.434.753	8.147.904	8.301.738	9.071.642	9.628.155	9.617.600	9.823.300
Gemeindeanteil an der Umsatzsteuer	613.315	664.889	651.009	550.822	581.411	585.948	620.234	734.500	898.800
Vergnügungssteuern	60.108	59.680	35.059	37.498	46.996	40.854	60.018	56.000	60.000
Hundesteuer	67.391	69.580	70.234	72.580	72.448	71.542	72.527	71.500	70.000
Schlüsselzuweisungen nach §§ 6 - 14 FAG	1.200.588	1.741.296	1.307.400	1.951.788	2.106.024	2.488.884	3.589.116	2.091.900	3.824.100
Schlüsselzuweisungen nach § 15 FAG	201.672	212.568	206.064	240.396	280.380	248.172	255.204	283.200	276.300
Zuweisungen nach § 32 FAG	671.424	740.376	706.788	830.544	816.540	870.140	972.228	1.017.700	1.039.300
sonstige allgemeine Finanzzuweisungen	94.894	1.273.649	332.071	240.396	200.060	204.924	178.429	195.000	200.000
Summe der allgemeinen Deckungsmittel	**16.917.373**	**17.187.525**	**18.044.163**	**19.659.323**	**18.455.445**	**20.087.375**	**23.809.831**	**20.217.100**	**22.536.500**
Veränderung Vorjahr (in %)	-	+ 1,6%	+ 5,0%	+ 9,0%	- 6,1%	+ 8,8%	+ 18,5%	- 15,1%	+ 11,5%

	2019	2020	2021	2022	2023	2024	2025	2026	2027
Gewerbesteuerumlage	774.664	314.525	505.549	552.529	398.676	395.761	584.508	376.300	393.800
Kreisumlage	4.402.239	4.246.661	4.379.160	4.767.840	5.239.908	4.821.504	4.990.152	5.904.600	5.775.900
Verbandsumlage	533	533	517	497	495	498	878	600	900
Finanzausgleichsumlage	0	0	0	0	0	0	0	0	0
Summe der Umlagen	**5.177.436**	**4.561.719**	**4.885.226**	**5.320.866**	**5.639.079**	**5.217.763**	**5.575.538**	**6.281.500**	**6.170.600**
Veränderung Vorjahr (in %)	-	- 11,9%	+ 7,1%	+ 8,9%	+ 6,0%	- 7,5%	+ 6,9%	+ 12,7%	- 1,8%

Saldo	**11.739.937**	**12.625.806**	**13.158.936**	**14.338.456**	**12.816.367**	**14.869.612**	**18.234.292**	**13.935.600**	**16.365.900**

ENTWURF

Entwicklung der allgemeinen Deckungsmittel

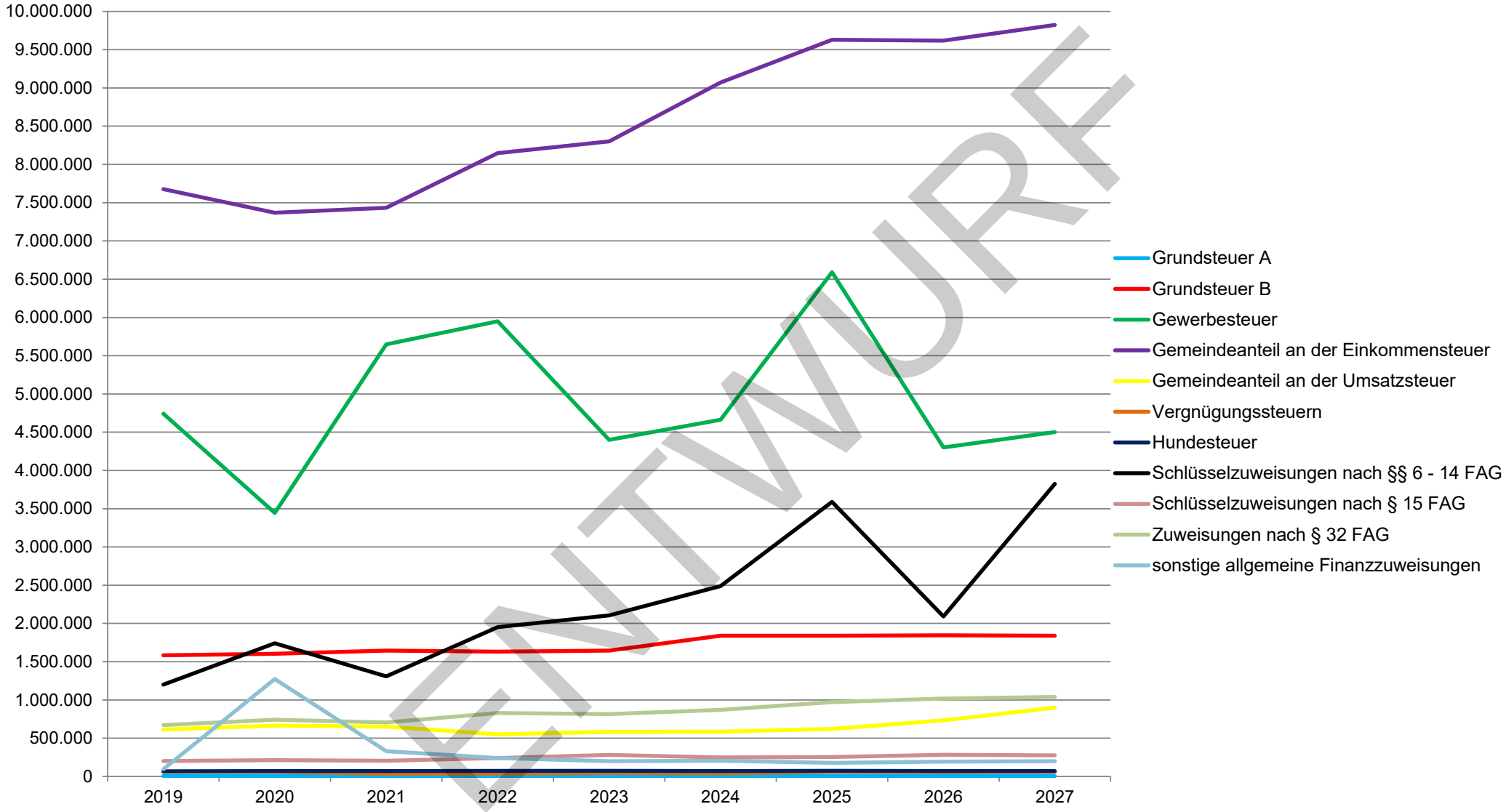

ENTWURF

Entwicklung der Umlagen

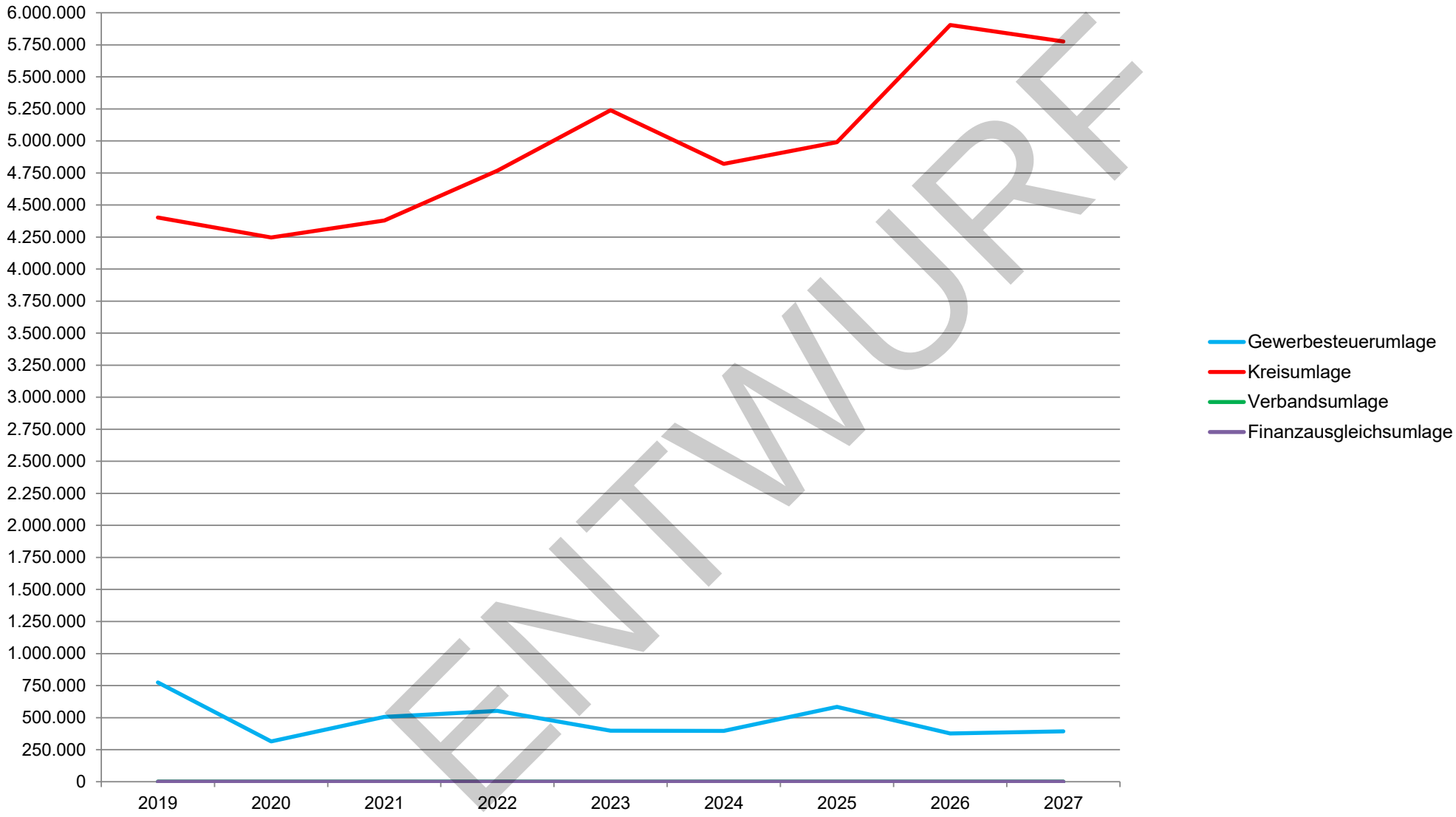

ENTWURF

Entwicklung der Einzahlungen und Auszahlungen aus laufender Verwaltungstätigkeit

	2021 Rechnungserg.	2022* Rechnungserg.	2023 Rechnungserg.	2024 Rechnungserg.	2025 Rechnungserg.	2026 3. Nachtrag	2027 Planung
Einzahlungen aus lfd. Verwaltungstätigkeit	28.280.957,47 €	53.906.990,49 €	30.951.861,82 €	31.369.755,39 €	38.461.089,41 €	33.534.300,00 €	36.181.500,00 €
- Auszahlungen aus lfd. Verwaltungstätigkeit	26.311.156,81 €	50.426.839,14 €	29.313.970,09 €	31.317.289,32 €	34.204.901,82 €	36.913.800,00 €	37.580.900,00 €
= Finanzergebnis aus lfd. Verwaltungstätigkeit	1.969.800,66 €	3.480.151,35 €	1.637.891,73 €	52.466,07 €	4.256.187,59 €	-3.379.500,00 €	-1.399.400,00 €

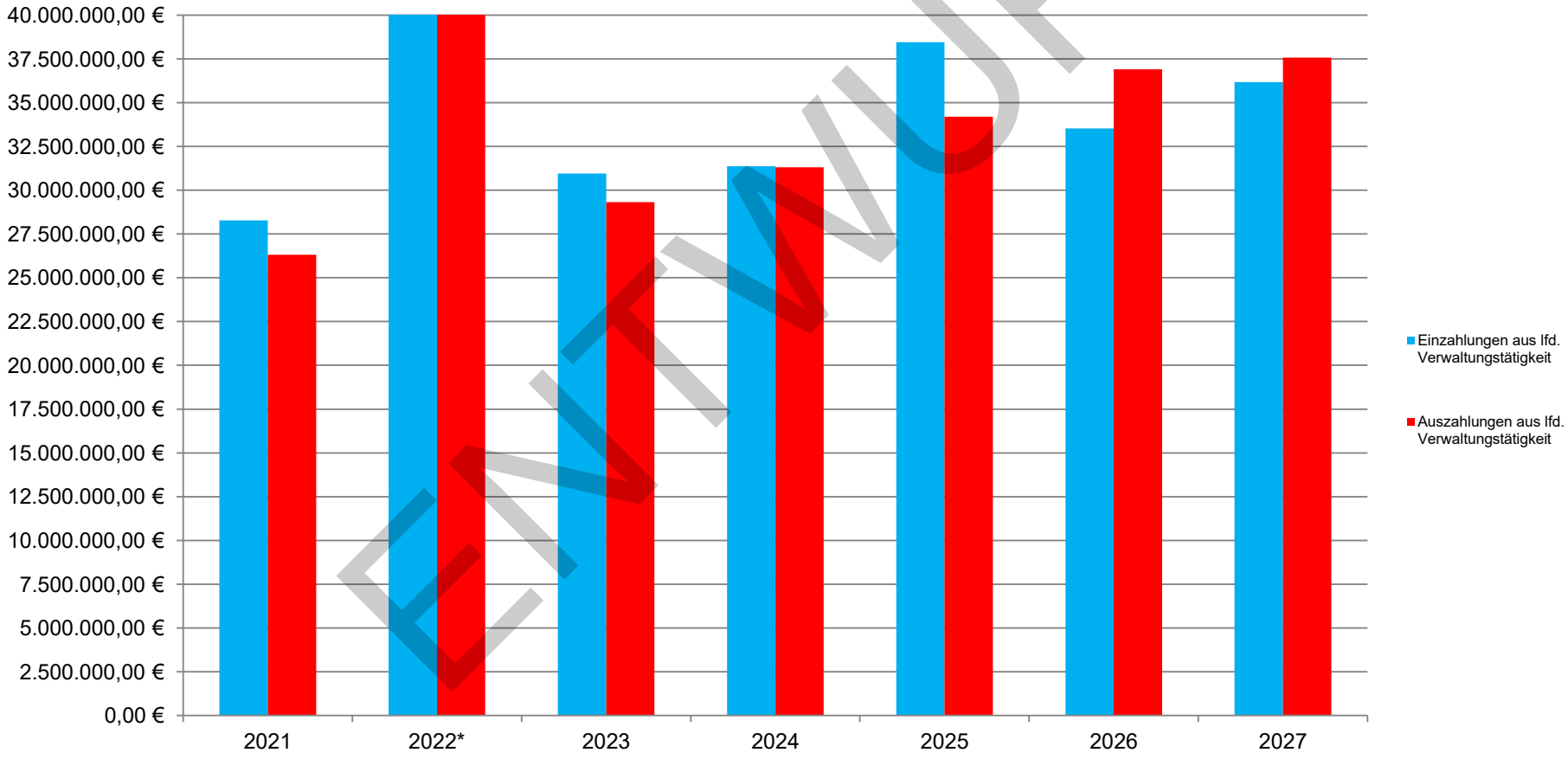

ENTWURF

* Die Einzahlungen und Auszahlungen des Jahres 2022 sind deutlich höher als in den Vorjahren, da durch eine veränderte Buchungsweise Schwebeposten doppelt in der Finanzrechnung ausgewiesen wurden (siehe auch Erläuterung im Jahresabschluss 2022, Seite 103). Das Finanzergebnis ist jedoch korrekt.

Darstellung der Entwicklung der bereinigten Aufwendungen 2027

1	2	Bezeichnung	Ergebnis Vorvorjahr in EUR	Ansatz Vorjahr in EUR	Ansatz Haushaltsjahr in EUR	Ansatz Haushaltsjahr +1 in EUR	Ansatz Haushaltsjahr +2 in EUR	Ansatz Haushaltsjahr +3 in EUR
		3	4	5	6	7	8	9
5	1	Aufwendungen	43.538.095,61	47.264.800,00	46.575.700,00	46.855.000,00	46.737.100,00	47.291.600,00
5341	2	abzgl. Gewerbesteuerumlage	584.508,00	437.500,00	393.800,00	393.800,00	393.800,00	393.800,00
5371	3	abzgl. Allgemeine Umlagen an das Land - Finanzausgleichsumlage an das Land -	0,00	0,00	0,00	0,00	0,00	0,00
5372	4	abzgl. Allgemeine Umlagen an Gemeinden und Gemeindeverbände - Kreisumlage, Amtsumlage, Zusatzumlage, Finanzausgleichsumlage an den Kreis -	4.990.152,00	5.904.600,00	5.775.900,00	5.861.900,00	6.166.200,00	6.372.700,00
5373	5	abzgl. Allgemeine Umlagen an Zweckverbände	878,29	600,00	900,00	900,00	900,00	900,00
	6	**= bereinigte Aufwendungen**	**37.962.557,32**	**40.922.100,00**	**40.405.100,00**	**40.598.400,00**	**40.176.200,00**	**40.524.200,00**
	7	**Veränderung Vorjahr (in %)**			**-1,26**	**0,48**	**-1,04**	**0,87**
	8	**Empfehlung (in %)**			**5,00**	**1,50**	**1,50**	**1,50**

ENTWURF

Übersicht über die Entwicklung der Verbindlichkeiten aus Krediten (ohne Umschuldung)

Gemeinde Kronshagen

Haushalts-jahre	Stand am 01.01.	+ Kredit-aufnahmen	- Tilgung	Stand am 31.12.		nachrichtlich: Rest-kreditermächtigung
	TEUR	TEUR	TEUR	TEUR	EUR/Ew.	TEUR
1	2	3	4	5	6	7
2021 - Ist	11.424	1.397	2.888	9.933	959	411
2022 - Ist	9.933	175	1.008	9.100	746	416 (davon 241 nicht in Anspruch genommen)
2023 - Ist	9.100	1.374	1.068	9.406	771	1.694 (davon 484 nicht in Anspruch genommen)
2024 - Ist	9.406	1.017	1.049	9.374	769	858 (davon 309 nicht in Anspruch genommen)
2025 - Ist	9.374	629	955	9.048	742	631 (davon 423 nicht in Anspruch genommen)
2026 - NT	9.048	2.709 *	769	10.988	901	1725
2027 - HH	10.988	2.883	817	13.054	1.070	
2028 - FP	13.054	1.057	933	13.178	1.081	
2029 - FP	13.178	1.260	911	13.527	1.109	
2030 - FP	13.527	2.447	985	14.989	1.229	

* Stand 3. Nachtrag, inkl. Ermächtigung aus Vorjahr

Versorgungsbetriebe Kronshagen GmbH (liegt noch nicht vor)

Haushalts-jahre	Stand am 01.01.	+ Kredit-aufnahmen	- Tilgung	Stand am 31.12.		nachrichtlich: Rest-kreditermächtigung
	TEUR	TEUR	TEUR	TEUR	EUR/Ew.	TEUR
1	2	3	4	5	6	7
2021 - Ist	1.400	0	0	1.400	118	--
2022 - Ist	1.400	4.878	1.400	4.878	400	--
2023 - Ist	4.878	6.128	398	10.608	870	--
2024 - Ist	10.608	214	347	10.476	859	--
2025 - HH	10.476	5.600	350	15.726	1.290	--
2026 - HH	15.726	3.700	460	18.966	1.555	--
2027 - HH	18.966	3.200	590	21.576	1.769	--
2028 - FP	21.576	2.500	694	23.382	1.917	--
2029 - FP	23.382	1.800	766	24.416	2.002	--
2029 - FP	24.416	1.800	766	25.450	2.087	--

ENTWURF

Entwicklung der gemeindlichen Verbindlichkeiten aus Krediten für Investitionen zum 31.12.

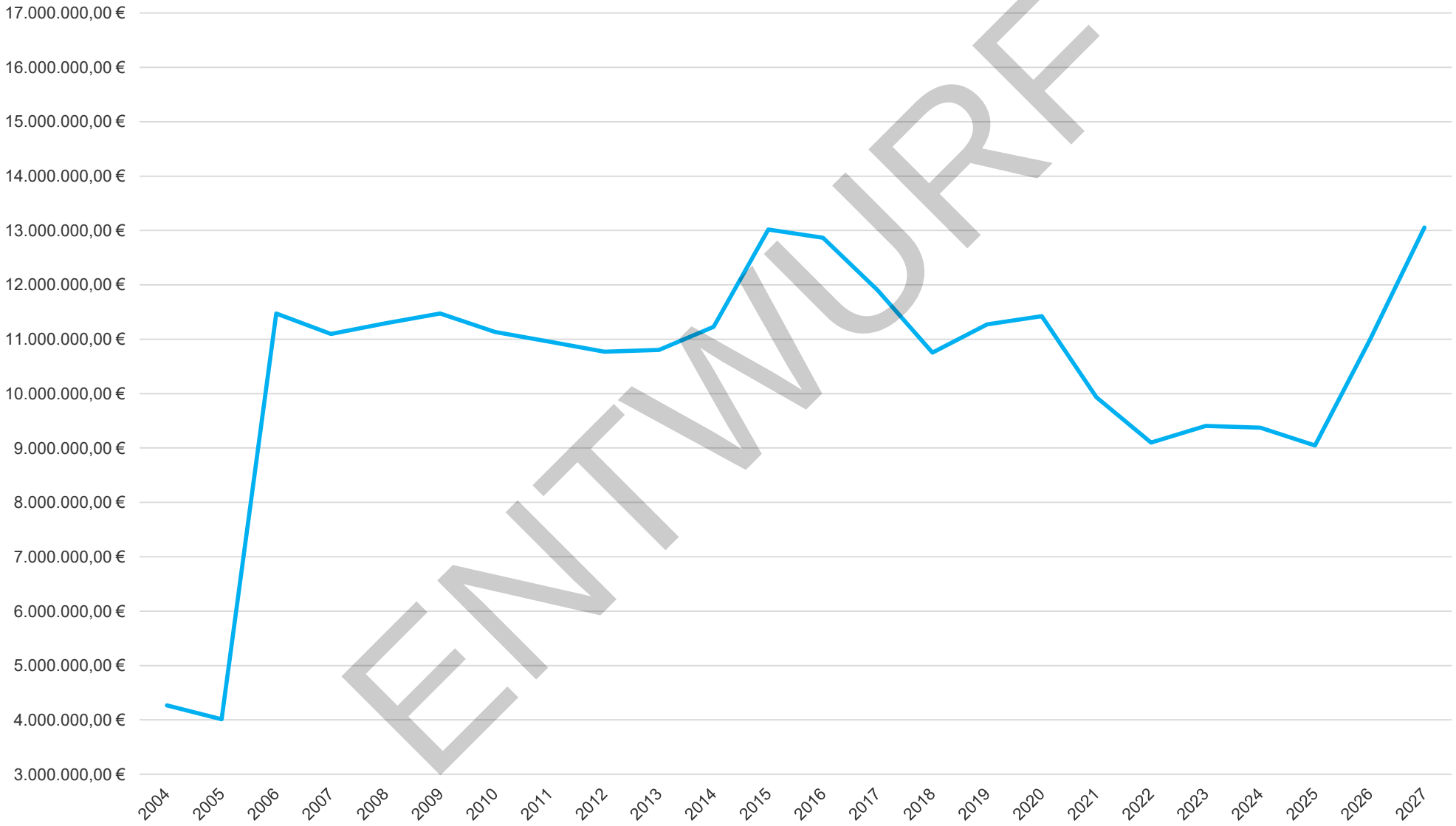

ENTWURF

Übersicht über die Entwicklung des Eigenkapitals und des Anteils des Eigenkapitals an der Bilanzsumme

Haushalts-jahre	allgemeine Rücklage am 31.12. in TEUR	Sonder-rücklage am 31.12. in TEUR	Ausgleichs-rücklage[1] am 31.12. in TEUR	vorgetragener Jahresfehl-betrag in TEUR	Jahresüber-schuss/Jahres-fehlbetrag in TEUR	Eigenkapital am 31.12. [2] in TEUR	Bilanz-summe am 31.12. in TEUR	Anteil des Eigenkapitals an der Bilanz-summe in %[3]	Anteil der allg. Rücklage an der Bilanz-summe in %[4]
1	2	3	4	5	6	7	8	9	10
JR 2010	41.600	3.784	7.083	0	-566	51.901	87.390	59,4%	47,6%
JR 2011	41.600	4.248	6.567	0	1.752	54.167	89.624	60,4%	46,4%
JR 2012	41.600	4.262	8.360	0	-115	54.107	89.891	60,2%	46,3%
JR 2013	39.457	4.290	7.867	0	-1.197	50.417	86.050	58,6%	45,9%
JR 2014	42.544	1.646	6.670	0	768	51.628	88.051	58,6%	48,3%
JR 2015	42.544	2.021	7.438	0	325	52.328	90.638	57,7%	46,9%
JR 2016	42.544	2.021	7.763	0	-722	51.606	89.965	57,4%	47,3%
JR 2017	42.572	2.225	7.041	0	2.547	54.385	92.431	58,8%	46,1%
JR 2018	42.586	2.236	9.588	0	1.360	55.770	91.758	60,8%	46,4%
JR 2019	42.586	2.455	10.949	0	535	56.525	92.973	60,8%	45,8%
JR 2020	42.664	2.438	11.492	0	1.027	57.621	95.042	60,6%	44,9%
JR 2021	43.037	2.065	12.519	0	314	57.935	96.116	60,3%	44,8%
JR 2022	43.061	2.041	12.833	0	587	58.522	96.003	61,0%	44,9%
JR 2023	43.061	2.041	13.420	0	-1.311	57.211	95.804	59,7%	44,9%
JR 2024	33.601	2.041	20.914	0	0	56.556	95.473	59,2%	35,2%
JR 2025	33.601	2.041	20.914	0	1.001	57.557	97.878	58,8%	34,3%
NT 2026	33.601	2.041	15.737	0	0	51.379	92.402	55,6%	36,4%
FP 2027	33.601	2.041	12.046	0	0	47.688	93.533	51,0%	35,9%
FP 2028	33.601	2.041	7.896	0	0	43.538	89.527	48,6%	37,5%
FP 2029	33.601	2.041	5.100	0	0	40.742	88.290	46,1%	38,1%
FP 2030	33.601	2.041	2.612	0	0	38.254	88.221	43,4%	38,1%

[1] bis 31.12.2023 Ergebnisrücklage

[2] Summe der Spalten 2, 3, 4, 5 und 6

[3] (Spalte 7 / Spalte 8) x 100

[4] (Spalte 2 / Spalte 8) x 100

ENTWURF

Übersicht über den voraussichtlichen Stand der Sonderrücklage, der Sonderposten und der Rückstellungen

		Stand 01.01.2025 in TEUR	Stand 01.01.2026 in TEUR	Stand 01.01.2027 in TEUR	Zuführung in 2027 TEUR	Entnahme in 2027 TEUR	Stand 31.12.2027 in TEUR
1	2	3	4	5	6	7	8
1	**Sonderrücklage**						
1.1	nicht aufzulösende Zuschüsse	0	0	0	0	0	0
1.2	nicht aufzulösende Zuweisungen	2.041	2.041	2.041	0	0	2.041
1.3	Stellplatzrücklage	0	0	0	0	0	0
1.4	**Zwischensumme zu 1**	**2.041**	**2.041**	**2.041**	**0**	**0**	**2.041**
2	**Sonderposten**						
2.1	aufzulösende Zuschüsse	224	199	185	0	13	172
2.2	aufzulösende Zuweisungen	8.254	9.569	9.320	2.484	493	11.311
2.3	aufzulösende Beiträge	2.653	2.523	2.392	0	129	2.263
2.4	nicht aufzulösende Beiträge	4.251	4.251	4.251	0	0	4.251
2.5	Gebührenausgleich	333	168	168	0	0	168
2.6	Treuhandvermögen	0	0	0	0	0	0
2.7	Dauergrabpflege	0	0	0	0	0	0
2.8	Sonstige Sonderposten	255	257	256	7	4	259
2.9	**Zwischensumme zu 2**	**15.970**	**16.967**	**16.572**	**2.491**	**639**	**18.424**
3	**Rückstellungen**						
3.1	Pensionsrückstellungen	7.890	7.680	8.108	172	78	8.202
3.2	Beihilferückstellungen	879	775	821	142	0	963
3.3	Altersteilzeitrückstellungen	0	13	13	0	0	13
3.4	Rückstellungen für später entstehende Kosten	286	397	678	281	0	959
3.5	Altlastenrückstellung	0	0	0	0	0	0
3.6	Steuerrückstellung	0	0	0	0	0	0
3.7	Verfahrensrückstellung	0	0	0	0	0	0
3.8	Finanzausgleichsrückstellung	0	0	0	0	0	0
3.9	Instandhaltungsrückstellung	0	0	0	0	0	0
3.10	Rückstellungen für Verbindlichkeiten für im Haushaltsjahr empfangene Lieferungen und Leistungen, für die keine Rechnung vorliegt und der Rechnungsbetrag nicht bekannt ist	292	566	566	0	0	566
3.11	Sonstige Rückstellungen	0	0	0	0	0	0
3.12	**Zwischensumme zu 3**	**9.347**	**9.431**	**10.186**	**595**	**78**	**10.703**

ENTWURF

Übersicht über die übernommenen Bürgschaften, Verpflichtungen aus Gewährverträgen sowie Rechtsgeschäften, die diesen wirtschaftlich gleichkommen

	Datum der Übernahme	Zweck	Ursprungs-höhe in TEUR	voraussichtliche Höhe zu Beginn des HHj. In TEUR	voraussichtl. Datum des Auslaufens der Bürgschaft
1	2	3	4	5	6
I. Bürgschaften					
1. ----------					
Summe					
II. Verpflichtungen					
1. ----------					
Summe					

Bürgschaften, Verpflichtungen aus Gewährsverträgen sowie Rechtsgeschäfte, die diesen wirtschaftlich gleichkommen, hat die Gemeinde z. Z. nicht übernommen.

ENTWURF

Übersicht über die Sondervermögen, Zweckverbände, Gesellschaften, Kommunalunternehmen nach § 106 a GO, gemeinsame Kommunalunternehmen nach § 19 b GkZ, andere Anstalten, die von der Gemeinde getragen werden, mit Ausnahme der öffentlich-rechtlichen Sparkassen, Wasser- und Bodenverbände

Name	Stammkapital	Anteil der Gemeinde am Stammkapital		Gewinnabführung (+) / Verlustabdeckung (-) / Umlagen (-)			Jahresergebnis[1]	
				Vorvorjahr	Vorjahr	Haushaltsjahr		
	in TEUR	in TEUR	%	in TEUR	in TEUR	in TEUR	Jahr	in TEUR
1	2	3	4	5	6	7		8
I. Sondervermögen								
Fehlanzeige	--	--	--	--	--	--	--	--
II. Zweckverbände								
1) IT-Zweckverband Kommunit	1.313	25	1,90%	0	0	0	2024	-995
III. Gesellschaften								
1) Versorgungsbetriebe Kronshagen GmbH	1.500	1.500	100%	0	178	0	2025	505
2) Klimaschutzagentur im Kreis RD-Eck gGmbH	114	1	0,88%	0	0	0	2024	2
IV. Kommunalunternehmen nach § 106 a GO								
Fehlanzeige	--	--	--	--	--	--	--	--
V. gemeinsame Kommunalunternehmen nach § 19 b GkZ								
Fehlanzeige	--	--	--	--	--	--	--	--
VI. anderen Anstalten, die von der Gemeinde getragen werden, mit Ausnahme der öffentl.-rechtl. Sparkassen								
Fehlanzeige	--	--	--	--	--	--	--	--

Nachrichtlich:
Mitgliedschaften in Wasser- und Bodenvereinen
- Wasser- und Bodenverband Kronshagen / Ottendorfer Au

Genossenschaftsanteile
- Kieler Volksbank e.G.
- Baugenossenschaft Mittelholstein eG
- WOGE Wohnungs-Genossenschaft Kiel eG

ENTWURF

Verwendung der allgemeinen Schlüsselzuweisungen an die zentralen Orte

Die nach dem Haushaltsplan für das Haushaltsjahr 2027 eingeplanten allgemeinen Schlüsselzuweisungen an die zentrale Orte in Höhe von 276.300 € werden zur Deckung von Fehlbeträgen in den nachstehenden Bereichen verwendet.

Einrichtung	Fehlbedarf	davon ursächlich durch über-gemeindliche Aufgaben - berechnet nach tatsächlichen oder geschätzten Benutzern bzw. Einsätzen -	
	Euro	%	Euro
Feuerlöschwesen (12601)	659.300	5%	32.965
Volkshochschule (27101)	84.600	15%	12.690
Bücherei (27201)	295.500	10%	29.550
Kindertagesstätten (36501 - 4)	3.884.500	10%	388.450
Sporthallen, Sportplätze, Lehr-Schwimmbecken (21106, 21107, 21702, 21803, 42101, 42401)	1.346.000	15%	201.900
Bürgerhaus (57302)	554.100	25%	138.525
Summe			**804.080**

ENTWURF

Mitgliedsbeiträge und Spenden an Verbände, Vereine und Organisationen 2025 - 2027

Verein / Verband	Beitrag 2025	Beitrag 2026	Beitrag 2027
ADS-Grenzfriedensbund e.V.	24,00 €	24,00 €	24,00 €
AktivRegion (inkl. Regionalbudget) *	16.972,20 €	18.262,20 €	18.000,00 €
Arbeitsgemeinschaft für Zeitgemäßes Bauen e.V.	200,00 €	200,00 €	200,00 €
FOERV Fachverband öffentlich-rechtliche Vollstreckung Nord e.V	60,00 €	60,00 €	60,00 €
Blaues Kreuz	55,00 €	55,00 €	55,00 €
Blinden- und Sehbehindertenverein Schleswig-Holstein e.V.	33,00 €	33,00 €	33,00 €
Büchereizentrale Schleswig-Holstein	60,00 €	60,00 €	60,00 €
Bund deutscher Schiedsmänner e.V.	253,00 €	253,00 €	253,00 €
Deutsche Gesellschaft zur Rettung Schiffbrüchiger	30,00 €	30,00 €	30,00 €
Deutsches Jugendherbergswerk e.V.	75,00 €	75,00 €	75,00 €
Europa Union	61,36 €	61,36 €	61,36 €
Fachverband der Hauptverwaltungsbeamten der Kommunen in SH	450,00 €	450,00 €	450,00 €
Fachverband der Kommunalkassenverwalter e.V.	80,00 €	80,00 €	80,00 €
Fachverband der Kämmerer in Schleswig-Holstein e.V.	20,00 €	20,00 €	20,00 €
Förderegion Kiel und Umland (Fördekooperation)	1.219,20 €	1.208,80 €	1.250,00 €
Forstbetriebsgemeinschaft Nortorf und Umgebung	121,38 €	121,38 €	121,38 €
Freundschaftsverein Kronshagen-Bushenyi/Ishaka	24,00 €	24,00 €	24,00 €
Friedrich-Bödecker-Kreis in Schleswig-Holstein e.V. (Gemeinschaftsschule)	60,00 €	60,00 €	60,00 €
Haus und Grund	100,00 €	100,00 €	100,00 €
KGSt	950,00 €	950,00 €	950,00 €
Kieler Hospiz Förderverein e.V.	100,00 €	100,00 €	100,00 €
Klima-Bündnis / Alianza del Clima e.V.	250,00 €	250,00 €	250,00 €
Klimaschutzagentur im Kreis Rendsburg-Eckernförde	24.268,00 €	24.000,00 €	24.000,00 €
Kommunaler Arbeitgeberverband	2.393,10 €	2.535,50 €	2.600,00 €
Kultur Kreis Kronshagen (Gemeinschaftsschule)	60,00 €	60,00 €	60,00 €
Kreisfeuerwehrverband	675,75 €	685,73 €	700,00 €
Landesarbeitsgemeinschaft der Personalräte SH	175,00 €	175,00 €	175,00 €
Landesverband der Standesbeamten Schleswig-Holstein e.V.	200,00 €	200,00 €	200,00 €
Landesverband der Volkshochschulen	50,00 €	50,00 €	50,00 €
Landesverein für innere Mission in Schleswig-Holstein	30,00 €	100,00 €	100,00 €
RAD.SH	1.000,00 €	1.000,00 €	1.000,00 €
Schleswig-Holsteinische Gesellschaft zur Verhütung und Bekämpfung der Tuberkulose und der Lungenkrankheiten e.V.	0,00 €	0,00 €	0,00 €
Schleswig-Holsteinische Universitätsgessellschaft Sektion Kronshagen	20,00 €	24,00 €	24,00 €
Schleswig-Holsteinischer Gemeindetag	14.662,08 €	15.735,00 €	16.000,00 €
Schleswig-Holsteinisches Freilichtmuseum	25,00 €	25,00 €	25,00 €
Schutzgemeinschaft Deutscher Wald	64,00 €	64,00 €	64,00 €
SOS-Kinderdorf	205,00 €	205,00 €	205,00 €
Volksbund deutsche Kriegsgräberfürsorge	55,00 €	55,00 €	55,00 €
GESAMT:	**65.081,07 €**	**67.391,97 €**	**67.514,74 €**

ENTWURF

Zuweisungen und Zuschüsse

a) laufend

Sachkonto	Produkt	Förderzweck	Empfänger	2025	2026	2027
11103.5318	Gleichstellungsbeauftragte	Zuschuss !VIA e.V.	!VIA e.V.	1.500 €	1.500 €	1.500 €
11111.5318	Pflege freundschaftl. u. partnerschaftl. Bez.	Zuschuss Bushenyi	Freundschaftsverein Bushenyi	- €	- €	- €
11131.5313	EDV	Umlage IT-Zweckverband Kommunit	Kommunit	995.535 €	971.500 €	1.030.000 €
11142.5311	Personalmanagement	Ausgleichabgabe SGB	Land	- €	- €	- €
12601.5318	Feuerlöschwesen	Zuschuss Kameradschaftskasse	Feuerwehr	7.000 €	8.000 €	8.000 €
12801.5318	Katastrophenschutz	Zuschuss für Beschaffungen	DRK	500 €	500 €	500 €
24304.5318	sonst. Angebote Gym.	Schulsozialarbeit	Kirchenkreis	42.000 €	38.500 €	39.200 €
24304.5318001	sonst. Angebote Gym.	Mittagessen	Schüler/innen	26.731 €	19.100 €	20.900 €
24305.5313	Allgemeine Schulverwaltung	Umlage IT-Zweckverband Kommunit	Kommunit	499.954 €	623.000 €	626.000 €
24307.5318	sonst. Angebote GMS	offene Ganztagsschule, Schulsozialarbeit	Kirchenkreis	86.700 €	79.400 €	79.900 €
24307.5318001	sonst. Angebote GMS	Mittagessen	Schüler/innen	2.854 €	4.800 €	5.200 €
24310.5318	sonst. Angebote GS	offene Ganztagsschule, Schulsozialarbeit	Kirchenkreis	152.100 €	129.600 €	117.200 €
24310.5318001	sonst. Angebote GS	Mittagessen	Schüler/innen	69.835 €	41.500 €	47.900 €
28101.5318	Verwaltung Nachlass	kulturelle Veranstaltungen u.a.	Kirchenkreis	3.186 €	4.500 €	3.800 €
28102.5318	Aufg. der Volks- und Heimatpfl.	Konzert Christuskirche, Schützenfest, Renovierung Toiletten Siedlerheim	Schützenverein, Christus-gemeinde, Siedlergemeinschaft	- €	- €	- €
31301.5318	Hilfen für Asylbewerber/innen	Betreuungsleistungen	AWO	240.450 €	259.500 €	270.800 €
35101.5318	sonst. soziale Angelegenheiten	Altenhilfe, Ev. Beratungszentrum, ehrenamtl. Begleitung von Menschen in seelischer Not	Kirchenkreis, Vereine und Verbände	5.533 €	7.000 €	6.700 €
36201.5312	Kinder- und Jugendarbeit	Ferienwerk	Kreisjugendring RD	1.818 €	2.000 €	2.000 €
36201.5318	Kinder- und Jugendarbeit	aufsuchende Jugendarbeit, Spieliothek, verschiedene Jugendfreizeiten	Kirchenkreis, AWO, Vereine und Verbände	26.453 €	29.100 €	27.700 €
36301.5318	Familienzentrum KPA 54	Zuschuss Reinigungskosten Familienzentrum	Pädiko	1.464 €	1.500 €	1.600 €
36502.5318	Förderung fremder Tageseinrichtungen	Betriebskosten fremde Kitas, Beitrag Tagesmütter	div. Kita-Träger, Tagesmütter	3.638.716 €	4.524.200 €	4.540.000 €
36602.5318	Haus der Jugend / Treff 34	Betriebskosten Haus der Jugend	Kirchenkreis	253.200 €	233.000 €	255.900 €
41201.5318	Sozialpsychatrischer Dienst	Zuschuss Personalkosten sozialpsychiatrischer Dienst	DRK	24.000 €	12.000 €	12.000 €
42101.5318	allg. Sportförderung	Jugendübungsleiter, Sportlehrer, überreg. Sportverkehr	Sportvereine	34.497 €	35.000 €	37.500 €
53801.5312	Schmutzwasser	Abwasserabgabe	Land	429 €	100 €	200 €
53802.5312	Niederschlagswasser	Niederschlagswasserabgabe	Land	2.757 €	3.000 €	3.000 €
53802.5313	Niederschlagswasser	Verbandsbeitrag	Wasser- u. Bodenverb.	8.321 €	8.400 €	8.400 €
57101.5317	sonstige Wirtschaftsförderung	Kronshagenschau	Gewerbe- und Handelsv.	- €	10.000 €	- €
				6.125.532 €	7.046.700 €	7.145.900 €

b) investiv

Sachkonto	Produkt	Förderzweck	Empfänger	2025	2026	2027
12201.7818000	Ordnungsamt und Meldeamt	Zuschuss Tierheim Uhlenkrog	Tierheim Uhlenkrog	- €	- €	- €
36301.7818000	Familienzentrum Kopperpahler Allee	Investitionskostenzuschuss Familienzentrum	Pädiko	- €	- €	- €
36502.7818000	Förderung fremder Tageseinrichtungen	Investitionskostenzuschüsse fremde Kitas	div. Kita-Träger	12.072 €	128.600 €	4.600 €
36602.7818000	Haus der Jugend / Treff 34	Investitionskostenzuschuss Haus der Jugend	Kirchenkreis	- €	- €	7.500 €
42101.7818000	allg. Sportförderung	Investitionskostenzuschüsse allg. Sportförderung	Sportvereine	- €	- €	- €
51101.7815000	Orts- und Regionalplanung	Zuschuss Ortskernplanung (Eigenanteil d. Gemeinde)	Sonderkonto Ortskern	- €	197.000 €	206.000 €
56101.7818000	Umweltschutzmaßnahmen	Zuschuss Freundschaftsverein Kronshagen -Bushenyi	Freundschaftsverein Kro. / Busher	- €	- €	- €
				12.072 €	325.600 €	218.100 €

ENTWURF

Übersicht über die Auszahlungen für Investitionen und Investitionsförderungsmaßnahmen

Gemeinde Kronshagen

Haushaltsjahr	Planansatz	Ermächtigung aus Vorjahr	Ist	Nicht mehr benötigte Ermächtigungen	In das Folgejahr übertragen	
					Gesamt	aus Planungen der Vorjahre
	in TEUR	in TEUR	in TEUR	in TEUR	in TEUR	in TEURO
1	2		3	4	5	6
2022	3.203	5	3.095	113	2.724	1.934
2023	3.858	2.724	3.316	3.266	1077	168
2024	2.454	1.077	2.645	886	425	33
2025	5.254	425	3.646	54	1362	17
2026	3.025	1.362	--	--	--	--
2027	6.184	--	--	--	--	--
2028	1.398	--	--	--	--	--
2029	2.433	--	--	--	--	--
2030	2.336	--	--	--	--	--

Versorgungsbetriebe Kronshagen GmbH (liegt noch nicht vor)

Haushaltsjahr	Planansatz	Ist*	Nicht mehr benötigte Ermächtigungen
	in TEUR	in TEUR	in TEUR
1	2	3	4
2022	10.530	5.640	4.890
2023	9.984	7.823	2.161
2024	6.701	2.449	4.252
2025	7.993	--	--
2026	5.299	--	--
2027	4.500	--	--
2028	3.500	--	--
2029	2.500	--	--
2030	2.500	--	--

* inkl. Umbuchungen

ENTWURF

Einzahlungen aus der Investitions- und Finanzierungstätigkeit

Produkt	Konto	Maßn.	Produkt Bezeichnung	Konto Bezeichnung	2026	2027	2028	2029	2030
11162	6821000		Liegenschaftsverwaltung	Veräußerung von Grundstücken und Gebäuden	0	815.000	0	0	0
12601	6811004		Feuerlöschwesen	Zuweisung des Landes Anschaffung Feuerwehrgerät und -fahrzeug	0	74.000	0	0	0
21702	6810004		Sporthalle Gymnasium	Investitionszuwendungen vom Bund für Baumaßnahmen	0	76.000	0	0	0
24308	6811003		Mensa am Standort Eichkoppelweg	Investitionszuwendungen vom Land für Baumaßnahmen	240.000	2.123.200	0	0	0
24310	6811004		Grundschule - sonstige Angebote des Schulträgers	Investitionszuwendungen vom Land für Baumaßnahmen	0	61.700	0	0	0
42401	6818003		Sportplätze	Investitionszuwendungen von übrigen Bereichen für Baumaßnahmen	0	150.000	0	0	0
54101	6881000		Gemeindestraßen	Beiträge und ähnliche Entgelte	0	0	0	1.012.500	675.000
56101	6817004		Umwelt-/Klimaschutzmaßnahmen	Investitionszuwendungen von privaten Unternehmen	23.800	0	0	0	0
61201	6821000		Sonstige allgemeine Finanzwirtschaft	Einzahlungen aus Verbindlichkeiten aus Leibrenten	89.800	0	0	0	0
61201	6926310		Sonstige allgemeine Finanzwirtschaft	Kreditaufnahmen I-Fonds-Darlehen	738.300	1.772.200	789.000	870.000	1.798.000
61201	6927310		Sonstige allgemeine Finanzwirtschaft	Kreditaufnahmen Kreditinstitute Euro-Währung Laufzeit (mehr als 5 Jahre)	246.200	1.111.100	268.000	390.000	649.500
					1.338.100	**6.183.200**	**1.057.000**	**2.272.500**	**3.122.500**

ENTWURF

Auszahlungen aus der Investitions- und Finanzierungstätigkeit

Produkt	Konto	Projekt	Bezeichnung Produkt	Bezeichnung Konto	2026	2027	2028	2029	2030
11106	7832000		allg. Innere Verwaltung	bewegliches Anlagevermögen	6.000	10.000	6.000	6.000	6.000
11106	7851000	258	allg. Innere Verwaltung	Erneuerung Brandmeldeanlage / Sicherheitsbeleuchtung Rathaus	244.300	0	0	0	0
11107	7831000		Gebäudeservice u. - reinigung	bewegliches Anlagevermögen	28.500	25.000	0	0	0
11107	7832000		Gebäudeservice u. - reinigung	bewegliches Anlagevermögen	10.000	10.000	10.000	10.000	10.000
11132	7831000	271	Arbeitsschutz / Gesundheitsmanagement	Maßnahmen des Arbeitsschutzes	0	10.000	10.000	10.000	10.000
11132	7832000		Arbeitsschutz / Gesundheitsmanagement	bewegliches Anlagevermögen	14.000	10.000	10.000	10.000	10.000
11132	7853000	250	Arbeitsschutz / Gesundheitsmanagement	Einbau von Wasseraufbereitungsanlagen	10.000	0	0	0	0
11162	7832000		Liegenschaftsverwaltung	bewegliches Anlagevermögen	5.000	5.000	5.000	5.000	5.000
11162	7853000	263	Liegenschaftsverwaltung	Maßnahmen zum Energiemanagement	25.000	50.000	50.000	0	0
12202	7832000		Obdachlosenunterkünfte	bewegliches Anlagevermögen	1.500	1.500	1.500	1.500	1.500
12202	7851000	252	Obdachlosenunterkünfte	Sanierung Obdachlosenunterkunft Ottendorfer Weg	50.000	0	0	0	0
12601	7831000		Feuerlöschwesen	bewegliches Anlagevermögen	32.500	70.500	0	0	0
12601	7832000		Feuerlöschwesen	bewegliches Anlagevermögen	12.500	21.400	17.200	17.400	17.600
12601	7851000	273	Feuerlöschwesen	Errichtung Fertiggaragen Feuerwehr	0	35.000	0	0	0
12601	7853000	259	Feuerlöschwesen	Beschaffung Löschfahrzeug Feuerwehr	120.000	525.000	0	0	0
12601	7853000	266	Feuerlöschwesen	Beschaffung Lüftungs-/Klimagerät Feuerwehr	25.000	0	0	0	0
12801	7831000		Katastrophenschutz	bewegliches Anlagevermögen	0	8.000	0	0	0
12801	7853000	256	Katastrophenschutz	Notstromaggregat Rathaus / Polizei	78.500	0	0	0	0
21105	7832000		Grundschule an den Eichen	bewegliches Anlagevermögen	11.800	11.600	11.600	11.600	11.600
21106	7832000		Sporteinrichtungen Grundschule an den Eichen (ohne Lehrschwimmbecken)	bewegliches Anlagevermögen	2.000	2.000	2.000	2.000	2.000
21106	7851000	272	Sporteinrichtungen Grundschule an den Eichen (ohne Lehrschwimmbecken)	Umrüstung Hallenbeleuchtung Sporthalle Eichkoppelweg 26 (gefördert)	0	60.000	0	0	0
21106	7851000	104	Sporteinrichtungen Grundschule an den Eichen (ohne Lehrschwimmbecken)	Erneuerung Klima-/Lüftungsanlage	0	35.000	0	0	0
21107	7832000		Lehrschwimmbecken	bewegliches Anlagevermögen	1.000	1.000	1.000	1.000	1.000
21107	7851000	260	Lehrschwimmbecken	Sanierung Technik u. Schwallbecken LSB	25.000	0	0	0	0
21701	7832000		Gymnasium	bewegliches Anlagevermögen	23.500	25.400	25.400	25.400	25.400
21701	7851000	231	Gymnasium	Sanierung Gymnasium (Planungskosten)	50.000	100.000	0	0	0
21702	7831000		Sporthalle Gymnasium	bewegliches Anlagevermögen	0	7.600	0	0	0
21702	7832000		Sporthalle Gymnasium	bewegliches Anlagevermögen	1.000	2.000	1.000	1.000	1.000
21702	7851000	270	Sporthalle Gymnasium	Sanierung Lüftung Sporthalle Gymnasium	0	0	380.000	0	0
21702	7851000	249	Sporthalle Gymnasium	Sanierung Hallendach Sporthalle Gymnasium	130.000	400.000	0	0	0
21802	7831000		Gemeinschaftsschule	bewegliches Anlagevermögen	0	6.500	0	0	0
21802	7832000		Gemeinschaftsschule	bewegliches Anlagevermögen	12.500	18.200	12.200	12.200	12.200
21802	7851000	232	Gemeinschaftsschule	Erweiterung Lehrerzimmer Gemeinschaftsschule	54.000	0	0	0	0
21802	7851000	269	Gemeinschaftsschule	Austausch Gebäudeleittechnik Gemeinschaftsschule	50.000	0	0	0	0
21803	7831000		Sporteinrichtungen Gemeinschaftsschule	bewegliches Anlagevermögen	0	4.600	0	0	0
21803	7832000		Sporteinrichtungen Gemeinschaftsschule	bewegliches Anlagevermögen	3.000	1.000	1.000	1.000	1.000
21803	7851000	118	Sporteinrichtungen Gemeinschaftsschule	Erneuerung Lüftung Sporthalle Gemeinschaftsschule	450.000	0	0	0	0
24304	7832000		Gymnasium - sonstige Angebote des Schulträgers	bewegliches Anlagevermögen	1.000	1.000	1.000	1.000	1.000
24305	7832000		Allgemeine Schulverwaltung	bewegliches Anlagevermögen	3.000	3.000	3.000	3.000	3.000
24307	7832000		Gemeinschaftsschule - sonstige Angebote des Schulträgers	bewegliches Anlagevermögen	1.000	1.000	1.000	1.000	1.000
24308	7832000		Mensa am Standort Eichkoppelweg	bewegliches Anlagevermögen	5.000	5.000	5.000	5.000	5.000
24308	7851000	255	Mensa am Standort Eichkoppelweg	Anbau Mensa Eichkoppelweg	300.000	2.588.300	0	0	0
24309	7832000		Mensa am Standort Suchsdorfer Weg	bewegliches Anlagevermögen	1.000	1.000	1.000	1.000	1.000

ENTWURF

				Übertrag	1.787.600	4.055.600	554.900	125.100	125.300
Produkt	**Konto**	**Projekt**	**Bezeichnung Produkt**	**Bezeichnung Konto**	**2026**	**2027**	**2028**	**2029**	**2030**
				Übertrag	1.787.600	4.055.600	554.900	125.100	125.300
24310	7832000		Grundschule - sonstige Angebote des Schulträgers	bewegliches Anlagevermögen	2.000	2.000	2.000	2.000	2.000
24310	7851000	274	Grundschule - sonstige Angebote des Schulträgers	Projektküche Grundschule	0	100.000	0	0	0
27201	7831000		Bücherei	bewegliches Anlagevermögen	0	45.000	0	0	0
27201	7832000		Bücherei	bewegliches Anlagevermögen	2.500	2.500	2.500	2.500	2.500
28102	7831000		Allg. Aufgaben Volks- und Heimatpflege	bewegliches Anlagevermögen	5.000	0	0	0	0
31301	7812002		Unterbringung und Betreuung von Flüchtlingen	Auszahlungen aus Mietkautionen	5.000	0	0	0	0
31301	7832000		Unterbringung und Betreuung von Flüchtlingen	bewegliches Anlagevermögen	10.000	10.000	10.000	10.000	10.000
31301	7841000		Unterbringung und Betreuung von Flüchtlingen	Erwerb von Finanzanlagen	1.000	0	0	0	0
36501	7831000		Kita Fußsteigkoppel	bewegliches Anlagevermögen	0	3.500	0	0	0
36501	7832000		Kita Fußsteigkoppel	bewegliches Anlagevermögen	9.500	3.200	2.400	2.400	2.400
36502	7818000		Förderung fremder Tageseinrichtungen	Investitionskostenzuschüsse an freie Kita-Träger	128.600	4.600	0	0	0
36503	7831000		Kita Brüder Grimm	bewegliches Anlagevermögen	4.400	4.000	0	0	0
36503	7832000		Kita Brüder Grimm	bewegliches Anlagevermögen	4.300	1.800	1.800	1.800	1.800
36601	7831000		Kinderspielplätze	bewegliches Anlagevermögen	15.000	0	0	0	0
36601	7832000		Kinderspielplätze	bewegliches Anlagevermögen	10.000	10.000	10.000	10.000	10.000
36602	7818000		Haus der Jugend / Treff 34	Investitionskostenzuschüsse Haus der Jugend	0	7.500	0	0	0
42401	7832000		Sportplätze	bewegliches Anlagevermögen	3.000	1.000	1.000	1.000	1.000
42401	7851000	127	Sportplätze	Planung u. Umgestaltung ehem. Grandplatz	70.000	529.000	0	0	0
51101	7815000		Orts- und Regionalplanung	Ortskernentwicklung - Anteil der Gemeinde	197.000	206.000	30.000	0	0
53801	7832000		Schmutzwasser	bewegliches Anlagevermögen	5.000	0	0	0	0
53801	7852000	70	Schmutzwasser	Kanäle	112.000	312.000	212.000	212.000	212.000
53801	7852000	71	Schmutzwasser	Hausanschlusskanäle	113.000	100.000	100.000	100.000	100.000
53801	7852000	72	Schmutzwasser	Bauwerke	38.500	53.500	10.000	10.000	10.000
53802	7832000		Niederschlagswasser	bewegliches Anlagevermögen	5.000	0	0	0	0
53802	7852000	70	Niederschlagswasser	Kanäle	110.000	310.000	210.000	210.000	210.000
53802	7852000	71	Niederschlagswasser	Hausanschlusskanäle	47.000	130.000	30.000	30.000	30.000
53802	7852000	72	Niederschlagswasser	Bauwerke	14.000	10.000	10.000	10.000	10.000
54101	7831000		Gemeindestraßen	bewegliches Anlagevermögen	15.000	25.000	0	0	0
54101	7852000	120	Gemeindestraßen	Straßenausbau Kieler Straße	0	25.000	0	0	0
54101	7852000	248	Gemeindestraßen	Straßenausbau Volbehrstr.	0	40.000	0	1.500.000	1.000.000
54101	7852000	257	Gemeindestraßen	Straßenausbau Hofbrook	15.000	0	100.000	100.000	1.500.000
54101	7852000	264	Gemeindestraßen	Umrüstung von Bushaltestellen	200.000	80.000	0	0	0
56101	7853000	144	Umwelt-/Klimaschutzmaßnahmen	Maßnahmen zum Natur- und Klimaschutz	50.000	50.000	50.000	50.000	50.000
57302	7832000		Bürgerhaus	bewegliches Anlagevermögen	10.000	10.000	10.000	10.000	10.000
57302	7851000	241	Bürgerhaus	Planungskosten Umgestaltung Bürgerhaus	20.000	0	0	0	0
57303	7831000		Bauhof	bewegliches Anlagevermögen	6.000	0	0	0	0
57303	7832000		Bauhof	bewegliches Anlagevermögen	10.000	10.000	10.000	10.000	10.000
61201	7821001		Sonstige allgemeine Finanzwirtschaft	Auszahlungen aus Verbindlichkeiten aus Leibrenten	0	42.500	40.900	36.600	38.900
61201	7926350		Sonstige allgemeine Finanzwirtschaft	Ordentliche Tilgung I-Fonds-Darlehen	602.800	638.200	666.700	604.700	657.000
61201	7927350		Sonstige allgemeine Finanzwirtschaft	Ordentliche Tilgung Kreditinstitute Laufzeit (mehr als 5 Jahre)	166.200	178.800	267.000	307.100	328.700
					3.794.400	**7.000.700**	**2.331.200**	**3.345.200**	**4.321.600**

ENTWURF

Übersicht über die aus Verpflichtungsermächtigungen voraussichtlich fällig werdenden Auszahlungen 2027

Verpflichtungsermächtigungen im Haushaltsplan des Jahres	Voraussichtlich fällige Auszahlungen in EUR				
1	HHJ+1	HHJ+2	HHJ+3	HHJ+4	HHJ+n
	2	3	4	5	5
HHJ-3	0,00	0,00	0,00	0,00	0,00
HHJ-2	0,00	0,00	0,00	0,00	0,00
HHJ-1	0,00	0,00	0,00	0,00	0,00
HHJ	380.000,00	0,00	0,00	0,00	0,00
Summe	**380.000,00**	**0,00**	**0,00**	**0,00**	**0,00**
Nachrichtlich: In der mittelfristigen Finanzplanung vorgesehene Kreditaufnahmen (ohne Umschuldungskredite)	1.996.800,00	1.197.100,00	2.072.000,00		

ENTWURF

Übersicht über die Erfolgs- und Finanzlage der Versorgungsbetriebe Kronshagen GmbH und deren Auswirkungen auf die Haushaltswirtschaft der Gemeinde

(liegt noch nicht vor)

Haushalts-jahr	Erfolgslage	Finanzlage	Schulden	Auswirkungen auf die Haushaltswirtschaft der Gemeinde			
				Erträge	Aufwendungen	Einzahlungen	Auszahlungen
	in TEUR	in TEUR	in TEUR	in TEUR	in TEUR	in TEUR	in TEUR
1	2	3	4	5	6	7	8
2023	831	--	15.801	0	--	0	--
2024	645	--	15.426	0	--	0	--
2025	487	--	--	0	--	0	--
2026	500	--	--	150	--	150	--
2027							

Die Daten des Haushaltsjahres und des Vorjahres werden dem Wirtschaftsplan entnommen; die Daten des Vorvorjahres dem Jahresabschluss.

Erfolgslage: Jahresüberschuss (+) bzw. Jahresfehlbetrag (-)

Finanzlage: Finanzmittelüberschuss (+) bzw. Finanzmittelfehlbetrag (-). Soweit dieser Wert nicht vorliegen sollte und nur mit unverhältnismäßigem Aufwand ermittelbar ist, kann die Angabe nach Rücksprache mit der Kommunalaufsichtsbehörde entfallen.

Schulden: Stand der Verbindlichkeiten zum Jahresende. Für das Vorjahr und Haushaltsjahr ist im Wirtschaftsplan keine Planbilanz enthalten, so dass keine Werte angegeben werden können.

Die Auswirkungen auf die Haushaltswirtschaft der Gemeinde ergeben sich aus den Gewinnablieferungen. Die Gewinnablieferung wird i.d.R. mit einer jährlichen Verzögerung im Haushalt der Gemeinde verbucht.

ENTWURF

Ergebnisplan

ENTWURF

Ergebnisplan 2027
Gemeinde Kronshagen

Ertrags- und Aufwandsarten			Ergebnis des Vorvor-jahres in EUR	Ansatz des Vor-jahres in EUR	Ansatz des Haushalts-jahres in EUR	Planung Haushalts-jahr +1 in EUR	Planung Haushalts-jahr + 2 in EUR	Planung Haushalts-jahr +3 in EUR
1	2	3	4	5	6	7	8	9
40	1	Steuern und ähnliche Abgaben	19.787.081,36	17.647.000	18.236.100	18.761.800	19.221.800	19.621.500
		4011000 Grundsteuer A	*4.731,82*	*4.700*	*4.700*	*4.700*	*4.700*	*4.700*
		4012000 Grundsteuer B	*1.838.341,33*	*1.845.000*	*1.840.000*	*1.840.000*	*1.840.000*	*1.840.000*
		4013000 Gewerbesteuer	*6.590.845,90*	*4.300.000*	*4.500.000*	*4.500.000*	*4.500.000*	*4.500.000*
		4021000 Gemeindeanteil an der Einkommensteuer	*9.628.155,00*	*9.617.600*	*9.823.300*	*10.255.700*	*10.800.100*	*11.390.200*
		4022000 Gemeindeanteil an der Umsatzsteuer	*620.234,00*	*734.500*	*898.800*	*992.100*	*886.900*	*675.300*
		4031000 Vergnügungssteuer	*60.018,31*	*56.000*	*60.000*	*60.000*	*60.000*	*60.000*
		4032000 Hundesteuer	*72.527,00*	*71.500*	*70.000*	*70.000*	*70.000*	*70.000*
		4051000 Bedarfsunabhängige Zuweisungen nach § 32 FAG	*972.228,00*	*1.017.700*	*1.039.300*	*1.039.300*	*1.060.100*	*1.081.300*
41	2	+ Zuwendungen und allgemeine Umlagen	10.986.040,63	9.757.400	11.592.900	11.035.600	11.949.700	12.258.000
		4111000 Schlüsselzuweisungen	*3.589.116,00*	*2.091.900*	*3.824.100*	*3.132.100*	*3.952.800*	*4.166.600*
		4112000 Schlüsselzuweisungen an die Zentralen Orte zum Ausgleich übergemeindlicher Aufgaben	*255.204,00*	*283.200*	*276.300*	*276.300*	*294.200*	*304.500*
		4131000 Allgemeine Zuweisungen Land	*178.429,42*	*195.000*	*200.000*	*200.000*	*200.000*	*200.000*
		4140000 Zuweisungen und Zuschüsse für laufende Zwecke Bund	*89.812,95*	*50.700*	*0*	*0*	*0*	*0*
		4141000 Zuweisungen und Zuschüsse für laufende Zwecke Land	*5.974.258,51*	*6.391.300*	*6.577.600*	*6.690.000*	*6.790.000*	*6.890.000*
		4141003 Zuwendung "Kulturschule" Gemeinschaftsschule	*1.000,00*	*0*	*0*	*0*	*0*	*0*
		4142000 Zuweisungen und Zuschüsse für laufende Zwecke Gemeinden (GV)	*300.952,00*	*179.300*	*170.300*	*171.500*	*172.100*	*172.700*
		4148000 Zuweisungen und Zuschüsse für lfd. Zwecke übrige Bereiche	*37.454,52*	*38.800*	*38.800*	*40.000*	*40.600*	*41.300*
		4161000 Erträge aus der Auflösung von Sonderposten aus Zuschüssen	*24.854,14*	*14.100*	*12.900*	*12.900*	*11.500*	*8.200*
		4162000 Erträge aus der Auflösung von Sonderposten aus Zuweisungen	*534.959,09*	*513.100*	*492.900*	*512.800*	*488.500*	*474.700*
42	3	+ sonstige Transfererträge	0,00	0	0	0	0	0
43	4	+ öffentlich-rechtliche Leistungsentgelte	3.492.035,79	3.574.500	3.639.700	3.707.300	3.744.300	3.787.700
		4311000 Verwaltungsgebühren	*154.330,82*	*152.600*	*162.700*	*164.800*	*166.900*	*168.900*
		4321000 Benutzungsgebühren und ähnliche Entgelte	*2.927.708,04*	*3.217.700*	*3.280.700*	*3.349.300*	*3.387.200*	*3.405.500*
		4321001 Benutzungsgebühren und ähnliche Entgelte	*15.079,04*	*13.600*	*7.100*	*4.000*	*1.000*	*0*
		4321002 Nutzungsentgelte Bürgerhaus	*51.999,25*	*60.000*	*60.000*	*60.000*	*60.000*	*60.000*
		4321006 Benutzungsgebühren - Ukraine-Geflüchtete	*212.226,88*	*0*				
		4371000 Erträge aus der Auflösung von Sonderposten für Beiträge	*130.691,76*	*130.600*	*129.200*	*129.200*	*129.200*	*153.300*
441,442, 446	5	+ privatrechtliche Leistungsentgelte	365.656,73	428.300	436.100	436.100	436.300	436.500
		4411000 Mieten und Pachten	*194.197,77*	*340.000*	*340.000*	*340.000*	*340.000*	*340.000*
		4461000 Sonstige privatrechtliche Leistungsentgelte	*151.954,56*	*86.800*	*89.600*	*89.600*	*89.800*	*90.000*
		4461001 Ersatzleistungen für Schadensfälle	*12.371,64*	*1.500*	*6.500*	*6.500*	*6.500*	*6.500*
		4461010 Leihgebühren für Instrumente Gymnasium	*576,00*	*0*	*0*	*0*	*0*	*0*
		4461011 Sonstiges (Spenden, Sponsorengelder, etc.) Gymnasium	*5.851,66*	*0*	*0*	*0*	*0*	*0*
		4461012 Schülerumlage Gymnasium	*705,10*	*0*	*0*	*0*	*0*	*0*
448	6	+ Kostenerstattungen und Kostenumlagen	2.591.921,18	2.183.700	2.320.800	2.396.600	2.469.800	2.513.800
		4480000 Erträge aus Kostenerstattungen, Kostenumlagen Bund	*13.420,00*	*14.400*	*14.400*	*14.400*	*14.400*	*14.400*
		4481000 Erträge aus Kostenerstattungen, Kostenumlagen Land	*29.221,69*	*0*	*10.000*	*0*	*30.000*	*30.000*
		4482000 Erträge aus Kostenerstattungen, Kostenumlagen Gemeinden (GV)	*2.283.811,26*	*1.972.700*	*2.278.400*	*2.364.200*	*2.407.400*	*2.451.400*
		4482101 Erträge aus Kostenerstattungen für BuT Schulausflüge + Klassenfahrten	*15.757,04*	*0*	*0*	*0*	*0*	*0*
		4482103 Erträge aus Kostenerstattungen für BuT Schulbedarf	*15.715,00*	*0*	*0*	*0*	*0*	*0*
		4483000 Erträge aus Kostenerstattungen, Kostenumlagen Zweckverbände	*24.504,14*	*1.500*	*1.500*	*1.500*	*1.500*	*1.500*
		4484000 Erträge aus Kostenerstattungen, Kostenumlagen vom sonstigen öffentlichen Bereich	*83.245,93*	*39.900*	*0*	*0*	*0*	*0*
		4487000 Erträge aus Kostenerstattungen, Kostenumlagen private Unternehmen	*13,78*	*26.000*	*0*	*0*	*0*	*0*
		4488000 Erträge aus Kostenerstattungen, Kostenumlagen übrige Bereiche	*126.232,34*	*129.200*	*16.500*	*16.500*	*16.500*	*16.500*
45	7	+ sonstige Erträge	1.605.399,31	2.224.500	1.092.000	871.000	606.100	640.600
		4511000 Konzessionsabgaben	*465.967,78*	*465.600*	*455.000*	*455.000*	*455.000*	*455.000*
		4521000 Erträge aus Steuerrückerstattungen	*848,93*	*0*	*0*	*0*	*0*	*0*
		4541000 Erträge aus der Veräußerung von Grundstücken und Gebäuden		*0*	*487.000*	*0*	*0*	*0*
		4542000 Erträge aus der Veräußerung von beweglichen Sachen des Anlagevermögens oberhalb der Wertgrenze i.H.v. 1000 €	*4.526,47*	*0*	*0*	*0*	*0*	*0*
		4561000 Bußgelder	*15.651,47*	*60.200*	*50.200*	*50.200*	*50.200*	*50.200*
		4562000 Säumniszuschläge (öffentliich-rechtlich)	*20.147,58*	*7.900*	*18.400*	*18.400*	*18.400*	*18.400*
		4562001 Säumniszuschläge (privatrechtlich)	*5.856,74*	*3.500*	*0*	*0*	*0*	*0*

ENTWURF

Ertrags- und Aufwandsarten			Ergebnis des Vorvor-jahres in EUR	Ansatz des Vor-jahres in EUR	Ansatz des Haushalts-jahres in EUR	Planung Haushalts-jahr +1 in EUR	Planung Haushalts-jahr + 2 in EUR	Planung Haushalts-jahr +3 in EUR
1	2	3	4	5	6	7	8	9
		4573000 Erträge aus der Auflösung von sonstigen Sonderposten	*168.798,87*	*4.500*	*3.800*	*0*	*0*	*0*
		4582000 Erträge aus der Auflösung oder Herabsetzung von Rückstellungen für Zahlungsverpfl. für im HHJ empfangene LuL, für die keine Rechnung vorliegt und der Rechnungsbetrag nicht bekannt ist	*158.065,35*	*0*	*0*	*0*	*0*	*0*
		4582110 Erträge aus der Auflösung oder Herabsetzung der Pensionsrückstellung	*515.819,00*	*1.528.900*	*77.600*	*83.800*	*82.500*	*81.300*
		4582120 Erträge aus der Auflösung oder Herabsetzung der Beihilferückstellung	*117.441,28*	*153.900*	*0*	*0*	*0*	*35.700*
		4582300 Erträge aus der Auflösung oder Herabsetzung der Rückstellung für später entstehende Kosten	*93.040,00*	*0*	*0*	*263.600*	*0*	*0*
		4583131 Erträge aus der Auflösung von EWB 100 % auf Forderungen aus Benutzungsgebühren	*18,60*	*0*	*0*	*0*	*0*	*0*
		4583132 Erträge aus der Auflösung von EWB 50 % auf Forderungen aus Benutzungsgebühren	*11.467,35*	*0*	*0*	*0*	*0*	*0*
		4583152 Erträge aus der Auflösung von EWB 50 % auf Forderungen aus sonstigen Erträgen	*443,16*	*0*	*0*	*0*	*0*	*0*
		4583222 Erträge aus der Auflösung von EWB 50 % auf Forderungen aus Grundsteuer B	*1.139,26*	*0*	*0*	*0*	*0*	*0*
		4583231 Erträge aus der Auflösung von EWB 100 % auf Forderungen aus Gewerbesteuer	*19.862,78*	*0*	*0*	*0*	*0*	*0*
		4583252 Erträge aus der Auflösung von EWB 50 % auf Forderungen aus Hundesteuer	*502,00*	*0*	*0*	*0*	*0*	*0*
		4583298 Erträge aus der Auflösung von EWB 100 % auf Forderungen aus DLG Konten	*5.745,01*	*0*	*0*	*0*	*0*	*0*
		4583352 Erträge aus der Auflösung von EWB 50 % auf Forderungen aus sonstigen privatrechtlichen Leistungsentgelten	*57,68*	*0*	*0*	*0*	*0*	*0*
471	8	+ aktivierte Eigenleistungen	0,00	0	0	0	0	0
472	9	+ / - Bestandsveränderungen	0,00	0	0	0	0	0
	10	**= Erträge**	**38.828.135,00**	**35.815.400**	**37.317.600**	**37.208.400**	**38.428.000**	**39.258.100**
50	11	Personalaufwendungen	10.255.761,15	10.660.300	11.058.700	11.229.600	11.311.300	11.447.900
		5011000 Beamtinnen und Beamte	*714.699,06*	*729.900*	*747.500*	*758.700*	*770.100*	*781.600*
		5012000 Arbeitnehmerinnen und Arbeitnehmer	*6.554.291,41*	*7.026.100*	*7.380.800*	*7.491.700*	*7.603.800*	*7.717.900*
		5019000 Sonstige Beschäftigte	*249.671,65*	*0*	*0*	*0*	*0*	*0*
		5021001 Beiträge zur Versorgungsausgleichskasse	*501.467,90*	*520.000*	*620.000*	*620.000*	*620.000*	*620.000*
		5022000 Beiträge zu Versorgungskassen Arbeitnehmer/-innen	*357.755,21*	*445.400*	*467.600*	*474.400*	*481.800*	*489.000*
		5032000 Beiträge zur gesetzlichen Sozialversicherung für Arbeitnehmer/-innen	*1.463.877,18*	*1.432.700*	*1.505.000*	*1.527.800*	*1.550.600*	*1.574.000*
		5041000 Beihilfen, Unterstützungsleistungen und dgl.	*81.875,08*	*84.900*	*109.300*	*110.600*	*112.400*	*114.300*
		5051000 Zuführungen zu Pensionsrückstellungen nach beamtenrechtl. Vorschriften	*305.238,00*	*381.800*	*169.500*	*179.000*	*145.300*	*145.100*
		5061000 Zuführungen zu Beihilferückstellungen	*13.853,65*	*39.500*	*59.000*	*67.400*	*27.300*	*6.000*
		5071000 Zuführungen zur Altersteilzeitrückstellung	*13.032,01*	*0*				
51	12	+ Versorgungsaufwendungen	61.462,70	1.815.000	164.100	163.000	85.000	82.900
		5141000 Beihilfen, Unterstützungsleistungen und dgl. für Versorgungsempfänger/-innen	*61.462,70*	*78.000*	*79.200*	*80.400*	*81.700*	*82.900*
		5151000 Zuführungen zu Pensionsrückstellungen für Versorgungsempfänger/innen		*1.576.500*	*2.100*	*0*	*0*	*0*
		5161000 Zuführungen zu Beihilferückstellungen für Versorgungsempfänger/innen		*160.500*	*82.800*	*82.600*	*3.300*	*0*
52	13	+ Aufwendungen für Sach- u. Dienstleistungen	6.610.951,78	6.864.500	6.719.500	7.164.000	6.525.100	6.620.300
		5211000 Unterhaltung der Grundstücke und baulichen Anlagen	*1.003.516,52*	*1.322.600*	*1.441.500*	*1.472.700*	*1.387.900*	*1.437.100*
		5211001 Unterhaltung der Grundstücke und baulichen Anlagen			*120.000*	*100.000*	*0*	*0*
		5211005 Wartungskosten Grundstücke und bauliche Anlagen	*202.138,60*	*203.500*	*224.300*	*223.300*	*224.300*	*224.300*
		5221000 Unterhaltung des sonstigen unbeweglichen Vermögens	*1.744.240,19*	*1.393.100*	*972.600*	*1.404.200*	*905.300*	*905.300*
		5221001 Unterhaltung Straßenbeleuchtung	*98.578,73*	*125.000*	*127.000*	*127.000*	*127.000*	*127.000*
		5231000 Mieten, Pachten, Erbbauzinsen	*271.475,42*	*689.200*	*691.300*	*691.400*	*691.500*	*691.500*
		5231006 Mieten und Pachten Unterbringung von Flüchtlingen aus der Ukraine	*452.191,10*	*0*				
		5232000 Leasing	*50.820,91*	*74.500*	*70.900*	*71.000*	*71.100*	*71.200*
		5241000 Bewirtschaftung der Grundstücke, baulichen Anlagen, u.s.w.	*1.883.734,89*	*2.151.300*	*2.109.800*	*2.150.900*	*2.192.200*	*2.233.700*
		5251000 Haltung von Fahrzeugen	*157.461,86*	*141.400*	*155.300*	*147.700*	*149.900*	*152.100*
		5261000 Besondere Aufwendungen für Beschäftige (Dienst- u. Schutzkleidung, etc.)	*53.731,90*	*52.900*	*61.800*	*53.300*	*54.200*	*54.700*
		5261002 Untersuchungen, Impfungen Feuerwehr	*2.744,71*	*2.500*	*2.500*	*2.600*	*2.700*	*2.800*
		5262000 Aus- und Fortbildung, Umschulung	*87.637,79*	*106.200*	*114.400*	*101.900*	*101.100*	*101.600*
		5271000 Besondere Verwaltungs- und Betriebsaufwendungen	*276.560,62*	*287.400*	*282.000*	*268.100*	*268.200*	*271.400*

ENTWURF

Ertrags- und Aufwandsarten			Ergebnis des Vorvor-jahres in EUR	Ansatz des Vor-jahres in EUR	Ansatz des Haushalts-jahres in EUR	Planung Haushalts-jahr +1 in EUR	Planung Haushalts-jahr + 2 in EUR	Planung Haushalts-jahr +3 in EUR
1	2	3	4	5	6	7	8	9
		5271001 Besondere Verwaltungs- und Betriebsaufwendungen	*5.782,24*	*9.500*	*8.500*	*8.700*	*8.800*	*8.800*
		5271002 Besondere Verwaltungs- und Betriebsaufwendungen	*8.628,76*	*14.300*	*14.300*	*14.300*	*14.300*	*14.300*
		5271005 Wartungskosten Geräte und Ausstattung			*26.500*	*27.000*	*27.500*	*28.000*
		5271006 Unterbringung und Betreuung von Flüchtlingen aus der Ukraine	*4.042,74*	*0*				
		5271008 Besondere Verwaltungs- und Betriebsaufwendungen	*884,01*	*7.800*	*7.800*	*7.800*	*7.800*	*7.800*
		5291000 Aufwendungen für sonstige Dienstleistungen	*296.042,52*	*279.800*	*285.500*	*288.500*	*287.600*	*285.000*
		5291001 Aufwendungen für sonstige Dienstleistungen	*1.502,00*	*3.500*	*3.500*	*3.600*	*3.700*	*3.700*
		5291003 Aufwendungen "Kulturschule" Gemeinschaftsschule	*850,00*	*0*	*0*	*0*	*0*	*0*
		5291010 Auszahlungen für Instrumente (Reparaturen, etc.) Gymnasium	*2.126,60*	*0*	*0*	*0*	*0*	*0*
		5291011 Sonstiges (Zuschüsse, Theaterprojekt, etc.) Gymnasium	*4.506,27*	*0*	*0*	*0*	*0*	*0*
		5291012 Auszahlungen aus Schülerumlage Gymnasium	*1.753,40*	*0*	*0*	*0*	*0*	*0*
57	14	+ bilanzielle Abschreibungen	2.786.351,52	2.705.000	2.881.800	2.908.800	2.976.700	2.987.200
		5711000 Abschreibungen auf immaterielle Vermögengegenstände und Sachanlagen	*2.742.938,44*	*2.666.400*	*2.835.500*	*2.869.500*	*2.943.000*	*2.957.900*
		5741000 Abschreibungen auf geleistete Zuwendungen	*43.413,08*	*38.600*	*46.300*	*39.300*	*33.700*	*29.300*
53	15	+ Transferaufwendungen	11.742.410,36	13.328.200	13.316.500	13.322.000	13.660.900	13.896.600
		5311000 Zuweisungen und Zuschüsse für lfd. Zwecke Land	*1.454,33*	*0*	*0*	*0*	*0*	*0*
		5312000 Zuweisungen und Zuschüsse für lfd. Zwecke Gemeinden (GV)	*5.004,98*	*5.100*	*5.200*	*5.200*	*5.200*	*5.200*
		5313000 Zuweisungen und Zuschüsse für lfd. Zwecke Zweckverbände	*1.503.809,31*	*1.572.900*	*1.664.400*	*1.595.400*	*1.624.200*	*1.647.900*
		5313001 Zuweisungen und Zuschüsse für lfd. Zwecke Zweckverbände		*30.000*	*0*	*0*	*0*	*0*
		5317000 Zuweisungen und Zuschüsse für lfd. Zwecke private Unternehmen		*10.000*	*0*	*10.000*	*0*	*0*
		5318000 Zuweisungen und Zuschüsse für lfd. Zwecke übrige Bereiche	*4.517.798,39*	*5.363.300*	*5.402.300*	*5.377.300*	*5.387.100*	*5.388.100*
		5318001 Zuweisungen und Zuschüsse für lfd. Zwecke Mittagessen	*99.420,16*	*65.400*	*74.000*	*77.500*	*83.500*	*88.000*
		5338001 Leistungen für BuT Schulausflüge + Klassenfahrten	*19.144,90*	*0*	*0*	*0*	*0*	*0*
		5338003 Leistungen für BuT Schulbedarf	*20.240,00*	*0*	*0*	*0*	*0*	*0*
		5341000 Gewerbesteuerumlage	*584.508,00*	*376.300*	*393.800*	*393.800*	*393.800*	*393.800*
		5372000 Kreisumlage	*4.990.152,00*	*5.904.600*	*5.775.900*	*5.861.900*	*6.166.200*	*6.372.700*
		5373000 Allgemeine Umlagen Zweckverbände und dergl.	*878,29*	*600*	*900*	*900*	*900*	*900*
54	16	+ sonstige Aufwendungen	6.192.757,55	6.276.400	6.615.700	6.240.500	6.275.500	6.281.800
		5411000 Sonstige Personal- und Versorgungsaufwendungen	*6.378,93*	*6.100*	*5.800*	*5.900*	*6.000*	*6.100*
		5421000 Aufwendungen für ehrenamtliche und sonstige Tätigkeiten	*123.834,36*	*184.700*	*188.700*	*188.700*	*192.200*	*192.200*
		5429000 Sonstige Aufwendungen für die Inanspruchnahme von Rechten und Diensten	*284.125,67*	*309.600*	*299.600*	*300.800*	*302.000*	*302.100*
		5431000 Geschäftsaufwendungen	*529.467,57*	*655.300*	*697.100*	*570.600*	*542.500*	*544.500*
		5431001 Geschäftsaufwendungen	*82.808,27*	*98.800*	*103.700*	*89.900*	*97.200*	*98.700*
		5431002 Honorare	*101.814,99*	*104.500*	*93.400*	*76.600*	*66.700*	*61.700*
		5431003 Geschäftsaufwendungen	*5.700,00*	*10.000*	*10.200*	*10.400*	*10.600*	*10.600*
		5431006 Geschäftsaufwendungen - Ukraine-Geflüchtete	*6.097,44*	*0*				
		5441000 Steuern, Versicherungen, Schadensfälle	*194.613,64*	*195.800*	*209.400*	*211.800*	*214.100*	*216.400*
		5450000 Erstattungen von Aufwendungen von Dritten aus lfd. Verw.Tätigkeit Bund	*1.561,48*	*0*	*0*	*0*	*0*	*0*
		5451000 Erstattungen von Aufwendungen von Dritten aus lfd. Verw.Tätigkeit Land	*77.359,00*	*65.300*	*76.600*	*78.600*	*80.600*	*80.600*
		5451001 Verwaltungsgebühren für Zuwendungsbescheid "Ortskernentwicklung"	*3.358,00*	*10.000*	*7.000*	*0*	*0*	*0*
		5452000 Erstattungen von Aufwendungen von Dritten aus lfd. Verw.Tätigkeit Gemeinden (GV)	*3.723.527,01*	*4.078.800*	*4.342.600*	*4.351.100*	*4.359.600*	*4.367.100*
		5452001 Erstattungen an den Kreis für Schülerbeförderung	*11.394,79*	*12.700*	*11.100*	*11.100*	*11.100*	*11.100*
		5454000 Erstattungen von Aufwendungen von Dritten aus lfd. Verw.tätigkeit an den sonstigen öffentlichen Bereich	*59.118,86*	*55.000*	*58.000*	*60.000*	*61.000*	*62.000*
		5455000 Erstattungen von Aufwendungen von Dritten aus lfd. Verw.Tätigkeit verb. Unternehmen, Beteiligungen, Sondervermögen	*43.835,95*	*44.000*	*45.500*	*46.000*	*46.500*	*47.000*
		5458000 Erstattungen von Aufwendungen von Dritten aus lfd. Verw.Tätigkeit übrige Bereiche	*11.614,91*	*500*	*500*	*500*	*500*	*500*
		5471000 Wertveränderungen bei Sachanlagen und immateriellen Vermögensgegenständen	*14.662,47*	*0*	*0*	*0*	*0*	*0*
		5473121 Aufwendungen aus der Zuführung zu EWB 100 % auf Forderungen aus Verwaltungsgebühren	*165,00*	*0*	*0*	*0*	*0*	*0*
		5473122 Aufwendungen aus der Zuführung zu EWB 50 % auf Forderungen aus Verwaltungsgebühren	*121,81*	*0*	*0*	*0*	*0*	*0*
		5473131 Aufwendungen aus der Zuführung zu EWB 100 % auf Forderungen aus Benutzungsgebühren	*6.359,32*	*0*	*0*	*0*	*0*	*0*

ENTWURF

Ertrags- und Aufwandsarten			Ergebnis des Vorvor-jahres in EUR	Ansatz des Vor-jahres in EUR	Ansatz des Haushalts-jahres in EUR	Planung Haushalts-jahr +1 in EUR	Planung Haushalts-jahr + 2 in EUR	Planung Haushalts-jahr +3 in EUR
1	2	3	4	5	6	7	8	9
		5473151 Aufwendungen aus der Zuführung zu EWB 100 % auf Forderungen aus sonstigen Erträgen	*698,25*	*0*	*0*	*0*	*0*	*0*
		5473221 Aufwendungen aus der Zuführung zu EWB 50 % auf Forderungen aus Grundsteuer B	*269,74*	*0*	*0*	*0*	*0*	*0*
		5473232 Aufwendungen aus der Zuführung zu EWB 50 % auf Forderungen aus Gewerbesteuer	*19.715,94*	*0*	*0*	*0*	*0*	*0*
		5473251 Aufwendungen aus der Zuführung zu EWB 100 % auf Forderungen aus Hundesteuer	*1.084,00*	*0*	*0*	*0*	*0*	*0*
		5473299 Aufwendungen aus der Zuführung zu EWB 50 % auf Forderungen aus DLG Konten	*6.033,90*	*0*	*0*	*0*	*0*	*0*
		5473341 Aufwendungen aus der Zuführung zu EWB 100 % auf Forderungen aus Mieten und Pachten	*28,95*	*0*	*0*	*0*	*0*	*0*
		5473342 Aufwendungen aus der Zuführung zu EWB 50 % auf Forderungen aus Mieten und Pachten	*93,92*	*0*	*0*	*0*	*0*	*0*
		5473351 Aufwendungen aus der Zuführung zu EWB 100 % auf Forderungen aus sonstigen privatrechtlichen Leistungsentgelten	*986,60*	*0*	*0*	*0*	*0*	*0*
		5473402 Aufwendungen aus der Zuführung zu EWB 50 % auf sonstige privatrechtliche Forderungen	*62,00*	*0*	*0*	*0*	*0*	*0*
		5489000 Sonstige Aufwendungen	*29.856,70*	*105.000*	*163.000*	*0*	*0*	*0*
		5489001 Sonstige Aufwendungen	*205.000,00*	*55.000*	*15.000*	*0*	*0*	*0*
		5490000 Aufwendungen aus der Zuführung zu Rückstellungen für Zahlungsverpfl. für im HHJ empfangene LuL, für die keine Rechnung vorliegt und der Rechnungsbetrag nicht bekannt	*431.530,00*	*0*	*0*	*0*	*0*	*0*
		5491000 Aufwendungen aus der Zuführung zur Rückstellungen für später entstehende Kosten	*204.000,00*	*281.200*	*281.200*	*231.200*	*281.200*	*281.200*
		5498000 Aufwendungen aus der Zuführung zu Sonderposten	*5.478,08*	*4.100*	*7.300*	*7.300*	*3.700*	*0*
	17	**= Aufwendungen (= Zeilen 11 bis 16)**	**37.649.695,06**	**41.649.400**	**40.756.300**	**41.027.900**	**40.834.500**	**41.316.700**
	18	**= Ergebnis der laufenden Verwaltungstätigkeit (= Zeilen 10 / 17)**	**1.178.439,94**	**-5.834.000**	**-3.438.700**	**-3.819.500**	**-2.406.500**	**-2.058.600**
46	19	+ Finanzerträge	157.684,41	64.100	67.300	42.300	13.700	10.000
		4617000 Zinserträge Kreditinstitute	*130.961,51*	*54.100*	*57.300*	*32.300*	*3.700*	*0*
		4651000 Gewinnanteile aus verbundenen Unternehmen und Beteiligungen	*127,74*	*0*	*0*	*0*	*0*	*0*
		4692000 Verzinsung von Steuernachforderungen und -erstattungen	*26.491,16*	*10.000*	*10.000*	*10.000*	*10.000*	*10.000*
		4692001 Verzinsung von Steuernachforderungen und -erstattungen (manuelle Buchungen)	*104,00*	*0*	*0*	*0*	*0*	*0*
55	20	- Zinsen und sonstige Finanzaufwendungen	334.186,97	409.000	320.300	373.000	403.500	439.700
		5516000 Zinsaufwendungen I-Fonds-Darlehen	*58.424,53*	*71.500*	*95.100*	*118.500*	*134.700*	*161.100*
		5517000 Zinsaufwendungen an Kreditinstitute	*47.323,91*	*85.700*	*104.400*	*130.600*	*138.300*	*148.100*
		5518000 Zinsaufwendungen sonstiger inländischer Bereich	*198.374,37*	*241.800*	*110.800*	*113.900*	*120.500*	*120.500*
		5592000 Verzinsung von Steuernachforderungen und Steuererstattungen	*30.064,16*	*10.000*	*10.000*	*10.000*	*10.000*	*10.000*
	21	**= Finanzergebnis (= Zeilen 19 und 20)**	**-176.502,56**	**-344.900**	**-253.000**	**-330.700**	**-389.800**	**-429.700**
	22	**= Jahresergebnis (= Zeilen 18 und 21)**	**1.001.937,38**	**-6.178.900**	**-3.691.700**	**-4.150.200**	**-2.796.300**	**-2.488.300**
49	23	Inanspruchnahme der Ausgleichsrücklage nach 26 Absatz 1 Satz 2 zum Haushaltsausgleich	0,00	6.178.900	3.691.700	4.150.200	2.796.300	2.488.300
		4900000 Inanspruchnahme der Ausgleichsrücklage nach § 26 Abs. 1 S. 1 GemHVO zum HH-Ausgleich		*6.178.900*	*3.691.700*	*4.150.200*	*2.796.300*	*2.488.300*
	24	**= Jahresergebnis unter Inanspruchnahme der Ausgleichsrücklage (= Zeilen 22 und 23)**	**1.001.937,38**	**0**	**0**	**0**	**0**	**0**
		Nachrichtlich: Erträge und Aufwendungen aus internen Leistungsbeziehungen						
48		Erträge aus internen Leistungsbeziehungen	5.554.213,58	5.255.300	5.499.100	5.454.100	5.499.100	5.535.200
		4811001 Erträge aus internen Leistungsbeziehungen Bauhof	*1.230.000,00*	*1.227.500*	*1.230.000*	*1.230.000*	*1.230.000*	*1.230.000*
		4811002 Erträge aus internen Leistungsbeziehungen Bürgerhaus	*103.342,79*	*109.400*	*105.400*	*109.400*	*105.400*	*105.400*
		4811003 Erträge aus internen Leistungsbeziehungen Sport	*474.317,00*	*472.900*	*472.900*	*472.900*	*472.900*	*472.900*
		4811004 Erträge aus internen Leistungsbeziehungen Gebäudeservice	*1.222.936,66*	*1.323.800*	*1.425.500*	*1.445.700*	*1.466.100*	*1.488.200*
		4811005 Erträge aus internen Leistungsbeziehungen Abwasser	*687.106,54*	*252.000*	*252.000*	*252.000*	*252.000*	*252.000*
		4811006 Erträge aus internen Leistungsbeziehungen VHS	*3.533,25*	*3.200*	*3.200*	*3.200*	*3.200*	*3.200*
		4811007 Erträge aus internen Leistungsbeziehungen EDV	*1.513.054,16*	*1.531.000*	*1.656.000*	*1.586.800*	*1.615.400*	*1.629.400*
		4811008 Erträge aus internen Leistungsbeziehungen Schule/Kita	*293.446,95*	*307.800*	*327.000*	*327.000*	*327.000*	*327.000*
		4811009 Erträge aus internen Leistungsbeziehungen Störungsdienst	*26.476,23*	*27.700*	*27.100*	*27.100*	*27.100*	*27.100*
58		- Aufwendungen aus internen Leistungsbeziehungen	5.554.213,58	5.255.300	5.499.100	5.454.100	5.499.100	5.535.200
		5811001 Aufwendungen aus internen Leistungsbeziehungen Bauhof	*1.230.000,00*	*1.227.500*	*1.230.000*	*1.230.000*	*1.230.000*	*1.230.000*
		5811002 Aufwendungen aus internen Leistungsbeziehungen Bürgerhaus	*103.342,79*	*109.400*	*105.400*	*109.400*	*105.400*	*105.400*
		5811003 Aufwendungen aus internen Leistungsbeziehungen Sport	*474.317,00*	*472.900*	*472.900*	*472.900*	*472.900*	*472.900*
		5811004 Aufwendungen aus internen Leistungsbeziehungen Gebäudeservice	*1.222.936,66*	*1.323.800*	*1.425.500*	*1.445.700*	*1.466.100*	*1.488.200*

ENTWURF

Ertrags- und Aufwandsarten			Ergebnis des Vorvor-jahres in EUR	Ansatz des Vor-jahres in EUR	Ansatz des Haushalts-jahres in EUR	Planung Haushalts-jahr +1 in EUR	Planung Haushalts-jahr + 2 in EUR	Planung Haushalts-jahr +3 in EUR
1	2	3	4	5	6	7	8	9
		5811005 Aufwendungen aus internen Leistungsbeziehungen Abwasser	*687.106,54*	*252.000*	*252.000*	*252.000*	*252.000*	*252.000*
		5811006 Aufwendungen aus internen Leistungsbeziehungen VHS	*3.533,25*	*3.200*	*3.200*	*3.200*	*3.200*	*3.200*
		5811007 Aufwendungen aus internen Leistungsbeziehungen EDV	*1.513.054,16*	*1.531.000*	*1.656.000*	*1.586.800*	*1.615.400*	*1.629.400*
		5811008 Aufwendungen aus internen Leistungsbeziehungen Schule/Kita	*293.446,95*	*307.800*	*327.000*	*327.000*	*327.000*	*327.000*
		5811009 Aufwendungen aus internen Leistungsbeziehungen Störungsdienst	*26.476,23*	*27.700*	*27.100*	*27.100*	*27.100*	*27.100*
		Ergebnis aus internen Leistungsbeziehungen	**0,00**	**0**	**0**	**0**	**0**	**0**
		Nachrichtlich: Nettoabschreibungsaufwand						
571+574		bilanzielle Abschreibungen auf immaterielle Vermögensgegenstände und Sachanlagen sowie auf geleistete Zuwendungen	2.786.351,52	2.705.000	2.881.800	2.908.800	2.976.700	2.987.200
		5711000 Abschreibungen auf immaterielle Vermögengegenstände und Sachanlagen	*2.742.938,44*	*2.666.400*	*2.835.500*	*2.869.500*	*2.943.000*	*2.957.900*
		5741000 Abschreibungen auf geleistete Zuwendungen	*43.413,08*	*38.600*	*46.300*	*39.300*	*33.700*	*29.300*
416+437		- Erträge aus der Auflösung von Sonderposten aus Zuschüssen und Zuweisungen sowie für Beiträge	690.504,99	657.800	635.000	654.900	629.200	636.200
		4161000 Erträge aus der Auflösung von Sonderposten aus Zuschüssen	*24.854,14*	*14.100*	*12.900*	*12.900*	*11.500*	*8.200*
		4162000 Erträge aus der Auflösung von Sonderposten aus Zuweisungen	*534.959,09*	*513.100*	*492.900*	*512.800*	*488.500*	*474.700*
		4371000 Erträge aus der Auflösung von Sonderposten für Beiträge	*130.691,76*	*130.600*	*129.200*	*129.200*	*129.200*	*153.300*
		Nettoabschreibungsaufwand	**2.095.846,53**	**2.047.200**	**2.246.800**	**2.253.900**	**2.347.500**	**2.351.000**

ENTWURF

Teilergebnispläne

ENTWURF

Gemeinde Kronshagen
Produkt 11101 - Gemeindeorgane / Bürgermeisterin

Ein- und Auszahlungsarten			Ergebnis des Vorvor-jahres in EUR	Ansatz des Vor-jahres in EUR	Ansatz des Haushalts-jahres in EUR	Planung Haushalts jahr +1 in EUR	Planung Haushalts jahr +2 in EUR	Planung Haushalts-jahr +3 in EUR
1	2	3	4	5	6	7	8	9
40	1	Steuern und ähnliche Abgaben	0,00	0	0	0	0	0
41	2	+ Zuwendungen und allgemeine Umlagen	0,00	0	0	0	0	0
42	3	+ sonstige Transfererträge	0,00	0	0	0	0	0
43	4	+ öffentlich-rechtliche Leistungsentgelte	0,00	0	0	0	0	0
441,442, 446	5	+ privatrechtliche Leistungsentgelte	65,70	100	0	0	0	0
		11101.4461000 Sonstige privatrechtliche Leistungsentgelte	*65,70*	*100*	*0*	*0*	*0*	*0*
448	6	+ Kostenerstattungen und Kostenumlagen	0,00	0	100	100	100	100
		11101.4488000 Erträge aus Kostenerstattungen, Kostenumlagen übrige Bereiche			*100*	*100*	*100*	*100*
45	7	+ sonstige Erträge	1.489,71	0	0	0	0	0
		11101.4582120 Erträge aus der Auflösung oder Herabsetzung der Beihilferückstellung	*1.489,71*	*0*	*0*	*0*	*0*	*0*
471	8	+ aktivierte Eigenleistungen	0,00	0	0	0	0	0
472	9	+ / - Bestandsveränderungen	0,00	0	0	0	0	0
	10	**= Erträge**	**1.555,41**	**100**	**100**	**100**	**100**	**100**
50	11	Personalaufwendungen	193.354,55	214.500	226.300	225.900	225.400	227.000
		11101.5011000 Beamtinnen und Beamte	*110.262,04*	*119.000*	*123.700*	*125.600*	*127.400*	*129.400*
		11101.5012000 Arbeitnehmerinnen und Arbeitnehmer	*50.435,84*	*52.300*	*52.900*	*53.700*	*54.500*	*55.300*
		11101.5022000 Beiträge zu Versorgungskassen Arbeitnehmer/-innen	*2.768,90*	*3.300*	*3.400*	*3.500*	*3.500*	*3.600*
		11101.5032000 Beiträge zur gesetzlichen Sozialversicherung für Arbeitnehmer/-innen	*11.603,05*	*10.700*	*10.800*	*11.000*	*11.100*	*11.300*
		11101.5041000 Beihilfen, Unterstützungsleistungen und dgl. für Beschäftigte	*6.277,72*	*6.500*	*9.100*	*9.200*	*9.400*	*9.500*
		11101.5051000 Zuführungen zu Pensionsrückstellungen nach beamtenrechtl. Vorschriften	*12.007,00*	*20.500*	*19.400*	*15.600*	*16.400*	*17.200*
		11101.5061000 Zuführungen zu Beihilferückstellungen		*2.200*	*7.000*	*7.300*	*3.100*	*700*
51	12	+ Versorgungsaufwendungen	0,00	0	0	0	0	0
52	13	+ Aufwendungen für Sach- u. Dienstleistungen	38.687,12	45.700	43.000	45.400	45.000	45.200
		11101.5232000 Leasing	*4.341,12*	*4.500*	*1.300*	*1.400*	*1.500*	*1.600*
		11101.5251000 Haltung von Fahrzeugen	*2.091,56*	*1.500*	*2.000*	*2.100*	*2.200*	*2.300*
		11101.5262000 Aus- und Fortbildung, Umschulung	*3.153,50*	*4.000*	*4.000*	*5.500*	*4.200*	*4.200*
		11101.5271000 Besondere Verwaltungs- und Betriebsaufwendungen	*787,37*	*2.500*	*2.500*	*2.600*	*2.700*	*2.700*
		11101.5291000 Aufwendungen für sonstige Dienstleistungen	*26.811,57*	*30.700*	*30.700*	*31.200*	*31.700*	*31.700*
		11101.5291001 Aufwendungen für sonstige Dienstleistungen - Bürgervorsteher/in	*1.502,00*	*2.500*	*2.500*	*2.600*	*2.700*	*2.700*
57	14	+ bilanzielle Abschreibungen	332,74	500	500	500	500	500
		11101.5711000 Abschreibungen auf immaterielle Vermögengegenstände und Sachanlagen	*332,74*	*500*	*500*	*500*	*500*	*500*
53	15	+ Transferaufwendungen	0,00	0	0	0	0	0
54	16	+ sonstige Aufwendungen	102.932,88	160.500	160.200	160.400	160.500	160.600
		11101.5411000 Sonstige Personal- und Versorgungsaufwendungen	*1.786,90*	*1.300*	*1.000*	*1.000*	*1.000*	*1.000*
		11101.5421000 Aufwendungen für ehrenamtliche und sonstige Tätigkeiten	*99.627,40*	*155.000*	*155.000*	*155.000*	*155.000*	*155.000*
		11101.5431000 Geschäftsaufwendungen	*1.302,58*	*4.000*	*4.000*	*4.100*	*4.200*	*4.300*
		11101.5441000 Steuern, Versicherungen, Schadensfälle	*216,00*	*200*	*200*	*300*	*300*	*300*
	17	davon Verfügungsmittel	0,00	0	0	0	0	0
	18	**= Aufwendungen (= Zeilen 11 bis 16)**	**335.307,29**	**421.200**	**430.000**	**432.200**	**431.400**	**433.300**
	19	**= Ergebnis der laufenden Verwaltungstätigkeit (= Zeilen 10 / 18)**	**-333.751,88**	**-421.100**	**-429.900**	**-432.100**	**-431.300**	**-433.200**
46	20	+ Finanzerträge	0,00	0	0	0	0	0
55	21	- Zinsen und sonstige Finanzaufwendungen	0,00	0	0	0	0	0
	22	**= Finanzergebnis (= Zeilen 20 und 21)**	**0,00**	**0**	**0**	**0**	**0**	**0**
	23	**= Ergebnis vor Berücksichtigung der internen Leistungsbeziehungen (= Zeilen 19 und 22)**	**-333.751,88**	**-421.100**	**-429.900**	**-432.100**	**-431.300**	**-433.200**
48	24	+ Erträge aus internen Leistungsbeziehungen	0,00	0	0	0	0	0
58	25	- Aufwendungen aus internen Leistungsbeziehungen	30.153,08	25.900	45.200	45.200	45.200	45.200
		11101.5811001 Aufwendungen aus internen Leistungsbeziehungen Bauhof	*2.000,00*	*2.000*	*2.000*	*2.000*	*2.000*	*2.000*
		11101.5811002 Aufwendungen aus internen Leistungsbeziehungen Bürgerhaus	*8.965,20*	*6.500*	*6.500*	*6.500*	*6.500*	*6.500*
		11101.5811007 Aufwendungen aus internen Leistungsbeziehungen EDV	*19.187,88*	*17.400*	*36.700*	*36.700*	*36.700*	*36.700*

ENTWURF

Ein- und Auszahlungsarten			Ergebnis des Vorvor-jahres in EUR	Ansatz des Vor-jahres in EUR	Ansatz des Haushalts-jahres in EUR	Planung Haushalts jahr +1 in EUR	Planung Haushalts jahr +2 in EUR	Planung Haushalts-jahr +3 in EUR
1	2	3	4	5	6	7	8	9
	26	**= Ergebnis (= Zeilen 23, 24 ,25)**	**-363.904,96**	**-447.000**	**-475.100**	**-477.300**	**-476.500**	**-478.400**
		Nachrichtlich: Nettoabschreibungsaufwand						
571+574		bilanzielle Abschreibungen auf immaterielle Vermögensgegenstände und Sachanlagen sowie auf geleistete Zuwendungen	332,74	500	500	500	500	500
		11101.5711000 Abschreibungen auf immaterielle Vermögengegenstände und Sachanlagen	*332,74*	*500*	*500*	*500*	*500*	*500*
416+437		- Erträge aus der Auflösung von Sonderposten aus Zuschüssen und Zuweisungen sowie für Beiträge	0,00	0	0	0	0	0
		Nettoabschreibungsaufwand	**332,74**	**500**	**500**	**500**	**500**	**500**

ENTWURF

Gemeinde Kronshagen
Produkt 11103 - Gleichstellungsbeauftragte

Ein- und Auszahlungsarten			Ergebnis des Vorvor-jahres in EUR	Ansatz des Vor-jahres in EUR	Ansatz des Haushalts-jahres in EUR	Planung Haushalts jahr +1 in EUR	Planung Haushalts jahr +2 in EUR	Planung Haushalts-jahr +3 in EUR
1	2	3	4	5	6	7	8	9
40	1	Steuern und ähnliche Abgaben	0,00	0	0	0	0	0
41	2	+ Zuwendungen und allgemeine Umlagen	0,00	0	0	0	0	0
42	3	+ sonstige Transfererträge	0,00	0	0	0	0	0
43	4	+ öffentlich-rechtliche Leistungsentgelte	133,70	0	0	0	0	0
		11103.4321000 Benutzungsgebühren und ähnliche Entgelte	*133,70*	*0*				
441,442, 446	5	+ privatrechtliche Leistungsentgelte	0,00	0	0	0	0	0
448	6	+ Kostenerstattungen und Kostenumlagen	0,00	0	0	0	0	0
45	7	+ sonstige Erträge	0,00	0	0	0	0	0
471	8	+ aktivierte Eigenleistungen	0,00	0	0	0	0	0
472	9	+ / - Bestandsveränderungen	0,00	0	0	0	0	0
	10	**= Erträge**	**133,70**	**0**	**0**	**0**	**0**	**0**
50	11	Personalaufwendungen	54.013,40	54.900	52.700	53.400	54.300	55.100
		11103.5012000 Arbeitnehmerinnen und Arbeitnehmer	*42.180,02*	*43.000*	*41.300*	*41.900*	*42.500*	*43.200*
		11103.5022000 Beiträge zu Versorgungskassen Arbeitnehmer/-innen	*2.315,65*	*2.700*	*2.600*	*2.600*	*2.700*	*2.700*
		11103.5032000 Beiträge zur gesetzlichen Sozialversicherung für Arbeitnehmer/-innen	*9.338,92*	*8.800*	*8.400*	*8.500*	*8.700*	*8.800*
		11103.5041000 Beihilfen, Unterstützungsleistungen und dgl. für Beschäftigte	*178,81*	*400*	*400*	*400*	*400*	*400*
51	12	+ Versorgungsaufwendungen	0,00	0	0	0	0	0
52	13	+ Aufwendungen für Sach- u. Dienstleistungen	1.002,38	800	800	800	800	800
		11103.5262000 Aus- und Fortbildung, Umschulung	*1.002,38*	*800*	*800*	*800*	*800*	*800*
57	14	+ bilanzielle Abschreibungen	48,00	100	0	0	0	0
		11103.5711000 Abschreibungen auf immaterielle Vermögengegenstände und Sachanlagen	*48,00*	*100*	*0*	*0*	*0*	*0*
53	15	+ Transferaufwendungen	1.500,00	1.500	1.500	1.500	1.500	1.500
		11103.5318000 Zuweisungen und Zuschüsse für lfd. Zwecke übrige Bereiche	*1.500,00*	*1.500*	*1.500*	*1.500*	*1.500*	*1.500*
54	16	+ sonstige Aufwendungen	4.578,21	5.000	5.000	5.000	5.000	5.000
		11103.5431000 Geschäftsaufwendungen	*4.578,21*	*5.000*	*5.000*	*5.000*	*5.000*	*5.000*
	17	davon Verfügungsmittel	0,00	0	0	0	0	0
	18	**= Aufwendungen (= Zeilen 11 bis 16)**	**61.141,99**	**62.300**	**60.000**	**60.700**	**61.600**	**62.400**
	19	**= Ergebnis der laufenden Verwaltungstätigkeit (= Zeilen 10 / 18)**	**-61.008,29**	**-62.300**	**-60.000**	**-60.700**	**-61.600**	**-62.400**
46	20	+ Finanzerträge	0,00	0	0	0	0	0
55	21	- Zinsen und sonstige Finanzaufwendungen	0,00	0	0	0	0	0
	22	**= Finanzergebnis (= Zeilen 20 und 21)**	**0,00**	**0**	**0**	**0**	**0**	**0**
	23	**= Ergebnis vor Berücksichtigung der internen Leistungsbeziehungen (= Zeilen 19 und 22)**	**-61.008,29**	**-62.300**	**-60.000**	**-60.700**	**-61.600**	**-62.400**
48	24	+ Erträge aus internen Leistungsbeziehungen	0,00	0	0	0	0	0
58	25	- Aufwendungen aus internen Leistungsbeziehungen	6.642,75	5.900	5.900	5.900	5.900	5.900
		11103.5811001 Aufwendungen aus internen Leistungsbeziehungen Bauhof	*500,00*	*500*	*500*	*500*	*500*	*500*
		11103.5811002 Aufwendungen aus internen Leistungsbeziehungen Bürgerhaus	*179,00*	*0*	*0*	*0*	*0*	*0*
		11103.5811007 Aufwendungen aus internen Leistungsbeziehungen EDV	*5.963,75*	*5.400*	*5.400*	*5.400*	*5.400*	*5.400*
	26	**= Ergebnis (= Zeilen 23, 24 ,25)**	**-67.651,04**	**-68.200**	**-65.900**	**-66.600**	**-67.500**	**-68.300**
		Nachrichtlich: Nettoabschreibungsaufwand						
571+574		bilanzielle Abschreibungen auf immaterielle Vermögensgegenstände und Sachanlagen sowie auf geleistete Zuwendungen	48,00	100	0	0	0	0
		11103.5711000 Abschreibungen auf immaterielle Vermögengegenstände und Sachanlagen	*48,00*	*100*	*0*	*0*	*0*	*0*
416+437		- Erträge aus der Auflösung von Sonderposten aus Zuschüssen und Zuweisungen sowie für Beiträge	0,00	0	0	0	0	0
		Nettoabschreibungsaufwand	**48,00**	**100**	**0**	**0**	**0**	**0**

ENTWURF

Gemeinde Kronshagen
Produkt 11105 - Personalrat

Ein- und Auszahlungsarten			Ergebnis des Vorvor-jahres in EUR	Ansatz des Vor-jahres in EUR	Ansatz des Haushalts-jahres in EUR	Planung Haushalts jahr +1 in EUR	Planung Haushalts jahr +2 in EUR	Planung Haushalts-jahr +3 in EUR
1	2	3	4	5	6	7	8	9
40	1	Steuern und ähnliche Abgaben	0,00	0	0	0	0	0
41	2	+ Zuwendungen und allgemeine Umlagen	0,00	0	0	0	0	0
42	3	+ sonstige Transfererträge	0,00	0	0	0	0	0
43	4	+ öffentlich-rechtliche Leistungsentgelte	0,00	0	0	0	0	0
441,442, 446	5	+ privatrechtliche Leistungsentgelte	0,00	0	0	0	0	0
448	6	+ Kostenerstattungen und Kostenumlagen	348,00	0	0	0	0	0
		11105.4488000 Erträge aus Kostenerstattungen, Kostenumlagen übrige Bereiche	*348,00*					
45	7	+ sonstige Erträge	0,00	0	0	0	0	0
471	8	+ aktivierte Eigenleistungen	0,00	0	0	0	0	0
472	9	+ / - Bestandsveränderungen	0,00	0	0	0	0	0
	10	**= Erträge**	**348,00**	**0**	**0**	**0**	**0**	**0**
50	11	Personalaufwendungen	31.976,91	32.900	33.300	33.800	34.400	34.800
		11105.5012000 Arbeitnehmerinnen und Arbeitnehmer	*24.979,76*	*25.800*	*26.100*	*26.500*	*26.900*	*27.300*
		11105.5022000 Beiträge zu Versorgungskassen Arbeitnehmer/-innen	*1.361,50*	*1.600*	*1.700*	*1.700*	*1.800*	*1.800*
		11105.5032000 Beiträge zur gesetzlichen Sozialversicherung für Arbeitnehmer/-innen	*5.531,81*	*5.300*	*5.300*	*5.400*	*5.500*	*5.500*
		11105.5041000 Beihilfen, Unterstützungsleistungen und dgl. für Beschäftigte	*103,84*	*200*	*200*	*200*	*200*	*200*
51	12	+ Versorgungsaufwendungen	0,00	0	0	0	0	0
52	13	+ Aufwendungen für Sach- u. Dienstleistungen	1.676,00	2.500	4.500	2.500	2.500	2.500
		11105.5262000 Aus- und Fortbildung, Umschulung	*1.676,00*	*2.500*	*4.500*	*2.500*	*2.500*	*2.500*
57	14	+ bilanzielle Abschreibungen	76,71	100	0	0	0	0
		11105.5711000 Abschreibungen auf immaterielle Vermögengegenstände und Sachanlagen	*76,71*	*100*	*0*	*0*	*0*	*0*
53	15	+ Transferaufwendungen	0,00	0	0	0	0	0
54	16	+ sonstige Aufwendungen	1.118,11	600	600	800	1.000	1.200
		11105.5411000 Sonstige Personal- und Versorgungsaufwendungen		*200*	*200*	*300*	*400*	*500*
		11105.5429000 Sonstige Aufwendungen für die Inanspruchnahme von Rechten und Diensten	*175,00*	*0*	*0*	*0*	*0*	*0*
		11105.5431000 Geschäftsaufwendungen	*943,11*	*400*	*400*	*500*	*600*	*700*
	17	davon Verfügungsmittel	0,00	0	0	0	0	0
	18	**= Aufwendungen (= Zeilen 11 bis 16)**	**34.847,73**	**36.100**	**38.400**	**37.100**	**37.900**	**38.500**
	19	**= Ergebnis der laufenden Verwaltungstätigkeit (= Zeilen 10 / 18)**	**-34.499,73**	**-36.100**	**-38.400**	**-37.100**	**-37.900**	**-38.500**
46	20	+ Finanzerträge	0,00	0	0	0	0	0
55	21	- Zinsen und sonstige Finanzaufwendungen	0,00	0	0	0	0	0
	22	**= Finanzergebnis (= Zeilen 20 und 21)**	**0,00**	**0**	**0**	**0**	**0**	**0**
	23	**= Ergebnis vor Berücksichtigung der internen Leistungsbeziehungen (= Zeilen 19 und 22)**	**-34.499,73**	**-36.100**	**-38.400**	**-37.100**	**-37.900**	**-38.500**
48	24	+ Erträge aus internen Leistungsbeziehungen	0,00	0	0	0	0	0
58	25	- Aufwendungen aus internen Leistungsbeziehungen	38,03	100	0	0	0	0
		11105.5811007 Aufwendungen aus internen Leistungsbeziehungen EDV	*38,03*	*100*	*0*	*0*	*0*	*0*
	26	**= Ergebnis (= Zeilen 23, 24 ,25)**	**-34.537,76**	**-36.200**	**-38.400**	**-37.100**	**-37.900**	**-38.500**
		Nachrichtlich: Nettoabschreibungsaufwand						
571+574		bilanzielle Abschreibungen auf immaterielle Vermögensgegenstände und Sachanlagen sowie auf geleistete Zuwendungen	76,71	100	0	0	0	0
		11105.5711000 Abschreibungen auf immaterielle Vermögengegenstände und Sachanlagen	*76,71*	*100*	*0*	*0*	*0*	*0*
416+437		- Erträge aus der Auflösung von Sonderposten aus Zuschüssen und Zuweisungen sowie für Beiträge	0,00	0	0	0	0	0
		Nettoabschreibungsaufwand	**76,71**	**100**	**0**	**0**	**0**	**0**

ENTWURF

Gemeinde Kronshagen
Produkt 11106 - allg. Innere Verwaltung

Ein- und Auszahlungsarten			Ergebnis des Vorvor-jahres in EUR	Ansatz des Vor-jahres in EUR	Ansatz des Haushalts-jahres in EUR	Planung Haushalts jahr +1 in EUR	Planung Haushalts jahr +2 in EUR	Planung Haushalts-jahr +3 in EUR
1	2	3	4	5	6	7	8	9
40	1	Steuern und ähnliche Abgaben	0,00	0	0	0	0	0
41	2	+ Zuwendungen und allgemeine Umlagen	14,06	0	0	0	0	0
		11106.4161000 Erträge aus der Auflösung von Sonderposten aus Zuschüssen	*14,06*	*0*	*0*	*0*	*0*	*0*
42	3	+ sonstige Transfererträge	0,00	0	0	0	0	0
43	4	+ öffentlich-rechtliche Leistungsentgelte	0,00	0	0	0	0	0
441,442, 446	5	+ privatrechtliche Leistungsentgelte	131,78	200	200	200	200	200
		11106.4461000 Sonstige privatrechtliche Leistungsentgelte	*131,78*	*200*	*200*	*200*	*200*	*200*
448	6	+ Kostenerstattungen und Kostenumlagen	4.222,65	0	0	0	0	0
		11106.4482000 Erträge aus Kostenerstattungen, Kostenumlagen Gemeinden (GV)	*4.222,65*	*0*	*0*	*0*	*0*	*0*
45	7	+ sonstige Erträge	0,00	0	0	0	0	0
471	8	+ aktivierte Eigenleistungen	0,00	0	0	0	0	0
472	9	+ / - Bestandsveränderungen	0,00	0	0	0	0	0
	10	**= Erträge**	**4.368,49**	**200**	**200**	**200**	**200**	**200**
50	11	Personalaufwendungen	0,00	0	0	0	0	0
51	12	+ Versorgungsaufwendungen	0,00	0	0	0	0	0
52	13	+ Aufwendungen für Sach- u. Dienstleistungen	166.396,72	237.800	173.400	190.300	194.300	184.000
		11106.5211000 Unterhaltung der Grundstücke und baulichen Anlagen	*36.967,46*	*102.300*	*43.000*	*58.000*	*60.000*	*48.000*
		11106.5211005 Wartungskosten	*10.352,57*	*14.000*	*17.000*	*17.000*	*17.000*	*17.000*
		11106.5232000 Leasing		*0*	*6.000*	*6.000*	*6.000*	*6.000*
		11106.5241000 Bewirtschaftung der Grundstücke, baulichen Anlagen, u.s.w.	*81.912,54*	*90.000*	*80.000*	*81.600*	*83.300*	*85.000*
		11106.5251000 Haltung von Fahrzeugen	*5.758,59*	*7.500*	*3.000*	*3.000*	*3.000*	*3.000*
		11106.5262000 Aus- und Fortbildung, Umschulung	*11.632,59*	*7.800*	*8.000*	*8.200*	*8.400*	*8.400*
		11106.5271000 Besondere Verwaltungs- und Betriebsaufwendungen	*19.772,97*	*13.700*	*13.900*	*14.000*	*14.100*	*14.100*
		11106.5291000 Aufwendungen für sonstige Dienstleistungen		*2.500*	*2.500*	*2.500*	*2.500*	*2.500*
57	14	+ bilanzielle Abschreibungen	83.401,05	81.200	83.100	83.100	83.400	81.800
		11106.5711000 Abschreibungen auf immaterielle Vermögengegenstände und Sachanlagen	*81.318,49*	*81.200*	*83.100*	*83.100*	*83.400*	*81.800*
		11106.5741000 Abschreibungen auf geleistete Zuwendungen	*2.082,56*	*0*				
53	15	+ Transferaufwendungen	0,00	0	0	0	0	0
54	16	+ sonstige Aufwendungen	117.217,85	129.600	189.100	131.300	132.500	133.000
		11106.5411000 Sonstige Personal- und Versorgungsaufwendungen	*4.592,03*	*4.600*	*4.600*	*4.600*	*4.600*	*4.600*
		11106.5429000 Sonstige Aufwendungen für die Inanspruchnahme von Rechten und Diensten	*39.509,32*	*42.500*	*44.500*	*45.200*	*45.900*	*45.900*
		11106.5431000 Geschäftsaufwendungen	*59.654,10*	*68.500*	*122.000*	*63.500*	*64.000*	*64.500*
		11106.5441000 Steuern, Versicherungen, Schadensfälle	*13.462,40*	*14.000*	*18.000*	*18.000*	*18.000*	*18.000*
	17	davon Verfügungsmittel	0,00	0	0	0	0	0
	18	**= Aufwendungen (= Zeilen 11 bis 16)**	**367.015,62**	**448.600**	**445.600**	**404.700**	**410.200**	**398.800**
	19	**= Ergebnis der laufenden Verwaltungstätigkeit (= Zeilen 10 / 18)**	**-362.647,13**	**-448.400**	**-445.400**	**-404.500**	**-410.000**	**-398.600**
46	20	+ Finanzerträge	0,00	0	0	0	0	0
55	21	- Zinsen und sonstige Finanzaufwendungen	0,00	0	0	0	0	0
	22	**= Finanzergebnis (= Zeilen 20 und 21)**	**0,00**	**0**	**0**	**0**	**0**	**0**
	23	**= Ergebnis vor Berücksichtigung der internen Leistungsbeziehungen (= Zeilen 19 und 22)**	**-362.647,13**	**-448.400**	**-445.400**	**-404.500**	**-410.000**	**-398.600**
48	24	+ Erträge aus internen Leistungsbeziehungen	0,00	0	0	0	0	0
58	25	- Aufwendungen aus internen Leistungsbeziehungen	114.121,04	122.000	134.700	136.200	137.800	139.500
		11106.5811001 Aufwendungen aus internen Leistungsbeziehungen Bauhof	*8.500,00*	*8.500*	*8.500*	*8.500*	*8.500*	*8.500*
		11106.5811002 Aufwendungen aus internen Leistungsbeziehungen Bürgerhaus	*3.528,00*	*2.800*	*2.800*	*2.800*	*2.800*	*2.800*
		11106.5811004 Aufwendungen aus internen Leistungsbeziehungen Gebäudeservice	*92.728,82*	*101.400*	*109.200*	*110.700*	*112.300*	*114.000*
		11106.5811007 Aufwendungen aus internen Leistungsbezie			*5.200*	*5.200*	*5.200*	*5.200*
		11106.5811009 Aufwendungen aus internen Leistungsbeziehungen Störungsdienst	*8.824,52*	*9.300*	*9.000*	*9.000*	*9.000*	*9.000*
		11106.5899000 Anlagevermögen - zahlungsneutrales Verrechnungskonto	*539,70*					
	26	**= Ergebnis (= Zeilen 23, 24 ,25)**	**-476.768,17**	**-570.400**	**-580.100**	**-540.700**	**-547.800**	**-538.100**

ENTWURF

Ein- und Auszahlungsarten			Ergebnis des Vorvor-jahres in EUR	Ansatz des Vor-jahres in EUR	Ansatz des Haushalts-jahres in EUR	Planung Haushalts jahr +1 in EUR	Planung Haushalts jahr +2 in EUR	Planung Haushalts-jahr +3 in EUR
1	2	3	4	5	6	7	8	9
		Nachrichtlich: Nettoabschreibungsaufwand						
571+574		bilanzielle Abschreibungen auf immaterielle Vermögensgegenstände und Sachanlagen sowie auf geleistete Zuwendungen	83.401,05	81.200	83.100	83.100	83.400	81.800
		11106.5711000 Abschreibungen auf immaterielle Vermögengegenstände und Sachanlagen	*81.318,49*	*81.200*	*83.100*	*83.100*	*83.400*	*81.800*
		11106.5741000 Abschreibungen auf geleistete Zuwendungen	*2.082,56*	*0*				
416+437		- Erträge aus der Auflösung von Sonderposten aus Zuschüssen und Zuweisungen sowie für Beiträge	14,06	0	0	0	0	0
		11106.4161000 Erträge aus der Auflösung von Sonderposten aus Zuschüssen	*14,06*	*0*	*0*	*0*	*0*	*0*
		Nettoabschreibungsaufwand	**83.386,99**	**81.200**	**83.100**	**83.100**	**83.400**	**81.800**

ENTWURF

Gemeinde Kronshagen
Produkt 11107 - Gebäudeservice u. - reinigung

Ein- und Auszahlungsarten			Ergebnis des Vorvor-jahres in EUR	Ansatz des Vor-jahres in EUR	Ansatz des Haushalts-jahres in EUR	Planung Haushalts jahr +1 in EUR	Planung Haushalts jahr +2 in EUR	Planung Haushalts-jahr +3 in EUR
1	2	3	4	5	6	7	8	9
40	1	Steuern und ähnliche Abgaben	0,00	0	0	0	0	0
41	2	+ Zuwendungen und allgemeine Umlagen	0,00	0	0	0	0	0
42	3	+ sonstige Transfererträge	0,00	0	0	0	0	0
43	4	+ öffentlich-rechtliche Leistungsentgelte	0,00	0	0	0	0	0
441,442, 446	5	+ privatrechtliche Leistungsentgelte	0,00	0	0	0	0	0
448	6	+ Kostenerstattungen und Kostenumlagen	0,00	0	0	0	0	0
45	7	+ sonstige Erträge	0,00	0	0	0	0	0
471	8	+ aktivierte Eigenleistungen	0,00	0	0	0	0	0
472	9	+ / - Bestandsveränderungen	0,00	0	0	0	0	0
	10	**= Erträge**	**0,00**	**0**	**0**	**0**	**0**	**0**
50	11	Personalaufwendungen	1.061.944,19	1.154.300	1.238.000	1.256.600	1.275.500	1.294.500
		11107.5012000 Arbeitnehmerinnen und Arbeitnehmer	*828.245,94*	*905.700*	*971.100*	*985.700*	*1.000.500*	*1.015.500*
		11107.5019000 Sonstige Beschäftigte	*5.134,24*	*0*	*0*	*0*	*0*	*0*
		11107.5022000 Beiträge zu Versorgungskassen Arbeitnehmer/-innen	*44.489,15*	*57.400*	*61.500*	*62.400*	*63.400*	*64.300*
		11107.5032000 Beiträge zur gesetzlichen Sozialversicherung für Arbeitnehmer/-innen	*181.025,01*	*184.700*	*198.000*	*201.000*	*204.000*	*207.000*
		11107.5041000 Beihilfen, Unterstützungsleistungen und dgl. für Beschäftigte	*3.049,85*	*6.500*	*7.400*	*7.500*	*7.600*	*7.700*
51	12	+ Versorgungsaufwendungen	0,00	0	0	0	0	0
52	13	+ Aufwendungen für Sach- u. Dienstleistungen	113.497,71	124.200	137.800	137.000	139.300	141.400
		11107.5232000 Leasing	*7.116,12*	*7.200*	*16.800*	*16.800*	*16.800*	*16.800*
		11107.5241000 Bewirtschaftung der Grundstücke, baulichen Anlagen, u.s.w.	*88.818,05*	*101.500*	*103.500*	*105.500*	*107.600*	*109.700*
		11107.5251000 Haltung von Fahrzeugen	*9.041,11*	*8.000*	*10.000*	*7.200*	*7.400*	*7.400*
		11107.5261000 Dienst- und Schutzkleidung, persönliche Ausrüstungsgegenstände	*2.906,99*	*3.000*	*3.000*	*3.000*	*3.000*	*3.000*
		11107.5262000 Aus- und Fortbildung, Umschulung	*1.785,76*	*2.000*	*2.000*	*2.000*	*2.000*	*2.000*
		11107.5271000 Besondere Verwaltungs- und Betriebsaufwendungen	*3.829,68*	*2.500*	*2.500*	*2.500*	*2.500*	*2.500*
57	14	+ bilanzielle Abschreibungen	11.938,56	14.600	21.100	23.500	22.700	23.700
		11107.5711000 Abschreibungen auf immaterielle Vermögengegenstände und Sachanlagen	*11.938,56*	*14.600*	*21.100*	*23.500*	*22.700*	*23.700*
53	15	+ Transferaufwendungen	0,00	0	0	0	0	0
54	16	+ sonstige Aufwendungen	1.411,14	600	1.000	1.000	1.000	1.000
		11107.5431000 Geschäftsaufwendungen	*810,32*	*600*	*1.000*	*1.000*	*1.000*	*1.000*
		11107.5441000 Steuern, Versicherungen, Schadensfälle	*600,82*	*0*	*0*	*0*	*0*	*0*
	17	davon Verfügungsmittel	0,00	0	0	0	0	0
	18	**= Aufwendungen (= Zeilen 11 bis 16)**	**1.188.791,60**	**1.293.700**	**1.397.900**	**1.418.100**	**1.438.500**	**1.460.600**
	19	**= Ergebnis der laufenden Verwaltungstätigkeit (= Zeilen 10 / 18)**	**-1.188.791,60**	**-1.293.700**	**-1.397.900**	**-1.418.100**	**-1.438.500**	**-1.460.600**
46	20	+ Finanzerträge	0,00	0	0	0	0	0
55	21	- Zinsen und sonstige Finanzaufwendungen	0,00	0	0	0	0	0
	22	**= Finanzergebnis (= Zeilen 20 und 21)**	**0,00**	**0**	**0**	**0**	**0**	**0**
	23	**= Ergebnis vor Berücksichtigung der internen Leistungsbeziehungen (= Zeilen 19 und 22)**	**-1.188.791,60**	**-1.293.700**	**-1.397.900**	**-1.418.100**	**-1.438.500**	**-1.460.600**
48	24	+ Erträge aus internen Leistungsbeziehungen	1.222.936,66	1.323.800	1.425.500	1.445.700	1.466.100	1.488.200
		11107.4811004 Erträge aus internen Leistungsbeziehungen Gebäudeservice	*1.222.936,66*	*1.323.800*	*1.425.500*	*1.445.700*	*1.466.100*	*1.488.200*
58	25	- Aufwendungen aus internen Leistungsbeziehungen	34.147,09	31.100	37.200	37.200	37.200	37.200
		11107.5811001 Aufwendungen aus internen Leistungsbeziehungen Bauhof	*1.500,00*	*1.500*	*1.500*	*1.500*	*1.500*	*1.500*
		11107.5811007 Aufwendungen aus internen Leistungsbeziehungen EDV	*32.647,09*	*29.600*	*35.700*	*35.700*	*35.700*	*35.700*
	26	**= Ergebnis (= Zeilen 23, 24 ,25)**	**-2,03**	**-1.000**	**-9.600**	**-9.600**	**-9.600**	**-9.600**
		Nachrichtlich: Nettoabschreibungsaufwand						
571+574		bilanzielle Abschreibungen auf immaterielle Vermögensgegenstände und Sachanlagen sowie auf geleistete Zuwendungen	11.938,56	14.600	21.100	23.500	22.700	23.700
		11107.5711000 Abschreibungen auf immaterielle Vermögengegenstände und Sachanlagen	*11.938,56*	*14.600*	*21.100*	*23.500*	*22.700*	*23.700*
416+437		- Erträge aus der Auflösung von Sonderposten aus Zuschüssen und Zuweisungen sowie für Beiträge	0,00	0	0	0	0	0
		Nettoabschreibungsaufwand	**11.938,56**	**14.600**	**21.100**	**23.500**	**22.700**	**23.700**

ENTWURF

Gemeinde Kronshagen
Produkt 11110 - Seniorenbeirat

Ein- und Auszahlungsarten			Ergebnis des Vorvor-jahres in EUR	Ansatz des Vor-jahres in EUR	Ansatz des Haushalts-jahres in EUR	Planung Haushalts jahr +1 in EUR	Planung Haushalts jahr +2 in EUR	Planung Haushalts-jahr +3 in EUR
1	2	3	4	5	6	7	8	9
40	1	Steuern und ähnliche Abgaben	0,00	0	0	0	0	0
41	2	+ Zuwendungen und allgemeine Umlagen	0,00	0	0	0	0	0
42	3	+ sonstige Transfererträge	0,00	0	0	0	0	0
43	4	+ öffentlich-rechtliche Leistungsentgelte	0,00	0	100	100	100	100
		11110.4321000 Benutzungsgebühren und ähnliche Entgelte			*100*	*100*	*100*	*100*
441,442, 446	5	+ privatrechtliche Leistungsentgelte	0,00	100	0	0	0	0
		11110.4461000 Sonstige privatrechtliche Leistungsentgelte		*100*	*0*	*0*	*0*	*0*
448	6	+ Kostenerstattungen und Kostenumlagen	0,00	0	0	0	0	0
45	7	+ sonstige Erträge	0,00	0	0	0	0	0
471	8	+ aktivierte Eigenleistungen	0,00	0	0	0	0	0
472	9	+ / - Bestandsveränderungen	0,00	0	0	0	0	0
	10	**= Erträge**	**0,00**	**100**	**100**	**100**	**100**	**100**
50	11	Personalaufwendungen	0,00	0	0	0	0	0
51	12	+ Versorgungsaufwendungen	0,00	0	0	0	0	0
52	13	+ Aufwendungen für Sach- u. Dienstleistungen	0,00	0	0	0	0	0
57	14	+ bilanzielle Abschreibungen	0,00	0	0	0	0	0
53	15	+ Transferaufwendungen	0,00	0	0	0	0	0
54	16	+ sonstige Aufwendungen	5.041,73	13.600	7.600	7.600	7.600	14.100
		11110.5421000 Aufwendungen für ehrenamtliche und sonstige Tätigkeiten	*2.724,00*	*5.100*	*5.600*	*5.600*	*5.600*	*5.600*
		11110.5431000 Geschäftsaufwendungen	*2.317,73*	*2.000*	*2.000*	*2.000*	*2.000*	*2.000*
		11110.5431001 Aufwendungen Seniorenbeiratswahl		*6.500*	*0*	*0*	*0*	*6.500*
	17	davon Verfügungsmittel	0,00	0	0	0	0	0
	18	**= Aufwendungen (= Zeilen 11 bis 16)**	**5.041,73**	**13.600**	**7.600**	**7.600**	**7.600**	**14.100**
	19	**= Ergebnis der laufenden Verwaltungstätigkeit (= Zeilen 10 / 18)**	**-5.041,73**	**-13.500**	**-7.500**	**-7.500**	**-7.500**	**-14.000**
46	20	+ Finanzerträge	0,00	0	0	0	0	0
55	21	- Zinsen und sonstige Finanzaufwendungen	0,00	0	0	0	0	0
	22	**= Finanzergebnis (= Zeilen 20 und 21)**	**0,00**	**0**	**0**	**0**	**0**	**0**
	23	**= Ergebnis vor Berücksichtigung der internen Leistungsbeziehungen (= Zeilen 19 und 22)**	**-5.041,73**	**-13.500**	**-7.500**	**-7.500**	**-7.500**	**-14.000**
48	24	+ Erträge aus internen Leistungsbeziehungen	0,00	0	0	0	0	0
58	25	- Aufwendungen aus internen Leistungsbeziehungen	3.682,43	3.700	3.600	3.600	3.600	3.600
		11110.5811002 Aufwendungen aus internen Leistungsbeziehungen Bürgerhaus	*3.664,00*	*3.600*	*3.600*	*3.600*	*3.600*	*3.600*
		11110.5811007 Aufwendungen aus internen Leistungsbeziehungen EDV	*18,43*	*100*	*0*	*0*	*0*	*0*
	26	**= Ergebnis (= Zeilen 23, 24 ,25)**	**-8.724,16**	**-17.200**	**-11.100**	**-11.100**	**-11.100**	**-17.600**
		Nachrichtlich: Nettoabschreibungsaufwand						
571+574		bilanzielle Abschreibungen auf immaterielle Vermögensgegenstände und Sachanlagen sowie auf geleistete Zuwendungen	0,00	0	0	0	0	0
416+437		- Erträge aus der Auflösung von Sonderposten aus Zuschüssen und Zuweisungen sowie für Beiträge	0,00	0	0	0	0	0
		Nettoabschreibungsaufwand	**0,00**	**0**	**0**	**0**	**0**	**0**

ENTWURF

Gemeinde Kronshagen
Produkt 11111 - Pflege freundschaftlicher und partnerschaftlicher Beziehungen

Ein- und Auszahlungsarten			Ergebnis des Vorvor-jahres in EUR	Ansatz des Vor-jahres in EUR	Ansatz des Haushalts-jahres in EUR	Planung Haushalts jahr +1 in EUR	Planung Haushalts jahr +2 in EUR	Planung Haushalts-jahr +3 in EUR
1	2	3	4	5	6	7	8	9
40	1	Steuern und ähnliche Abgaben	0,00	0	0	0	0	0
41	2	+ Zuwendungen und allgemeine Umlagen	0,00	0	0	0	0	0
42	3	+ sonstige Transfererträge	0,00	0	0	0	0	0
43	4	+ öffentlich-rechtliche Leistungsentgelte	0,00	0	0	0	0	0
441,442, 446	5	+ privatrechtliche Leistungsentgelte	0,00	0	0	0	0	0
448	6	+ Kostenerstattungen und Kostenumlagen	0,00	0	0	0	0	0
45	7	+ sonstige Erträge	0,00	0	0	0	0	0
471	8	+ aktivierte Eigenleistungen	0,00	0	0	0	0	0
472	9	+ / - Bestandsveränderungen	0,00	0	0	0	0	0
	10	**= Erträge**	**0,00**	**0**	**0**	**0**	**0**	**0**
50	11	Personalaufwendungen	0,00	0	0	0	0	0
51	12	+ Versorgungsaufwendungen	0,00	0	0	0	0	0
52	13	+ Aufwendungen für Sach- u. Dienstleistungen	821,00	3.000	3.000	5.000	3.000	3.000
		11111.5291000 Aufwendungen für sonstige Dienstleistungen	*821,00*	*3.000*	*3.000*	*5.000*	*3.000*	*3.000*
57	14	+ bilanzielle Abschreibungen	0,00	1.000	0	0	0	0
		11111.5741000 Abschreibungen auf geleistete Zuwendungen		*1.000*	*0*	*0*	*0*	*0*
53	15	+ Transferaufwendungen	0,00	0	0	0	0	0
54	16	+ sonstige Aufwendungen	0,00	0	0	0	0	0
	17	davon Verfügungsmittel	0,00	0	0	0	0	0
	18	**= Aufwendungen (= Zeilen 11 bis 16)**	**821,00**	**4.000**	**3.000**	**5.000**	**3.000**	**3.000**
	19	**= Ergebnis der laufenden Verwaltungstätigkeit (= Zeilen 10 / 18)**	**-821,00**	**-4.000**	**-3.000**	**-5.000**	**-3.000**	**-3.000**
46	20	+ Finanzerträge	0,00	0	0	0	0	0
55	21	- Zinsen und sonstige Finanzaufwendungen	0,00	0	0	0	0	0
	22	**= Finanzergebnis (= Zeilen 20 und 21)**	**0,00**	**0**	**0**	**0**	**0**	**0**
	23	**= Ergebnis vor Berücksichtigung der internen Leistungsbeziehungen (= Zeilen 19 und 22)**	**-821,00**	**-4.000**	**-3.000**	**-5.000**	**-3.000**	**-3.000**
48	24	+ Erträge aus internen Leistungsbeziehungen	0,00	0	0	0	0	0
58	25	- Aufwendungen aus internen Leistungsbeziehungen	0,00	0	0	0	0	0
	26	**= Ergebnis (= Zeilen 23, 24 ,25)**	**-821,00**	**-4.000**	**-3.000**	**-5.000**	**-3.000**	**-3.000**
		Nachrichtlich: Nettoabschreibungsaufwand						
571+574		bilanzielle Abschreibungen auf immaterielle Vermögensgegenstände und Sachanlagen sowie auf geleistete Zuwendungen	0,00	1.000	0	0	0	0
		11111.5741000 Abschreibungen auf geleistete Zuwendungen		*1.000*	*0*	*0*	*0*	*0*
416+437		- Erträge aus der Auflösung von Sonderposten aus Zuschüssen und Zuweisungen sowie für Beiträge	0,00	0	0	0	0	0
		Nettoabschreibungsaufwand	**0,00**	**1.000**	**0**	**0**	**0**	**0**

ENTWURF

Gemeinde Kronshagen
Produkt 11112 - Kinder- und Jugendbeirat

Ein- und Auszahlungsarten			Ergebnis des Vorvor-jahres in EUR	Ansatz des Vor-jahres in EUR	Ansatz des Haushalts-jahres in EUR	Planung Haushalts jahr +1 in EUR	Planung Haushalts jahr +2 in EUR	Planung Haushalts-jahr +3 in EUR
1	2	3	4	5	6	7	8	9
40	1	Steuern und ähnliche Abgaben	0,00	0	0	0	0	0
41	2	+ Zuwendungen und allgemeine Umlagen	710,10	0	0	0	0	0
		11112.4148000 Zuweisungen und Zuschüsse für lfd. Zwecke übrige Bereiche	*710,10*	*0*	*0*	*0*	*0*	*0*
42	3	+ sonstige Transfererträge	0,00	0	0	0	0	0
43	4	+ öffentlich-rechtliche Leistungsentgelte	0,00	0	0	0	0	0
441,442, 446	5	+ privatrechtliche Leistungsentgelte	0,00	0	0	0	0	0
448	6	+ Kostenerstattungen und Kostenumlagen	0,00	0	0	0	0	0
45	7	+ sonstige Erträge	0,00	0	0	0	0	0
471	8	+ aktivierte Eigenleistungen	0,00	0	0	0	0	0
472	9	+ / - Bestandsveränderungen	0,00	0	0	0	0	0
	10	**= Erträge**	**710,10**	**0**	**0**	**0**	**0**	**0**
50	11	Personalaufwendungen	0,00	0	0	0	0	0
51	12	+ Versorgungsaufwendungen	0,00	0	0	0	0	0
52	13	+ Aufwendungen für Sach- u. Dienstleistungen	830,10	1.000	1.000	1.000	1.000	1.000
		11112.5291000 Aufwendungen für sonstige Dienstleistungen	*830,10*	*1.000*	*1.000*	*1.000*	*1.000*	*1.000*
57	14	+ bilanzielle Abschreibungen	0,00	0	0	0	0	0
53	15	+ Transferaufwendungen	0,00	0	0	0	0	0
54	16	+ sonstige Aufwendungen	8.687,12	7.400	12.400	7.400	12.400	7.400
		11112.5421000 Aufwendungen für ehrenamtliche und sonstige Tätigkeiten	*2.843,23*	*5.400*	*5.400*	*5.400*	*5.400*	*5.400*
		11112.5431000 Geschäftsaufwendungen	*1.838,69*	*2.000*	*2.000*	*2.000*	*2.000*	*2.000*
		11112.5431001 Aufwendungen Kinder- und Jugendbeiratswahl	*4.005,20*	*0*	*5.000*	*0*	*5.000*	*0*
	17	davon Verfügungsmittel	0,00	0	0	0	0	0
	18	**= Aufwendungen (= Zeilen 11 bis 16)**	**9.517,22**	**8.400**	**13.400**	**8.400**	**13.400**	**8.400**
	19	**= Ergebnis der laufenden Verwaltungstätigkeit (= Zeilen 10 / 18)**	**-8.807,12**	**-8.400**	**-13.400**	**-8.400**	**-13.400**	**-8.400**
46	20	+ Finanzerträge	0,00	0	0	0	0	0
55	21	- Zinsen und sonstige Finanzaufwendungen	0,00	0	0	0	0	0
	22	**= Finanzergebnis (= Zeilen 20 und 21)**	**0,00**	**0**	**0**	**0**	**0**	**0**
	23	**= Ergebnis vor Berücksichtigung der internen Leistungsbeziehungen (= Zeilen 19 und 22)**	**-8.807,12**	**-8.400**	**-13.400**	**-8.400**	**-13.400**	**-8.400**
48	24	+ Erträge aus internen Leistungsbeziehungen	0,00	0	0	0	0	0
58	25	- Aufwendungen aus internen Leistungsbeziehungen	88,00	0	0	0	0	0
		11112.5811002 Aufwendungen aus internen Leistungsbeziehungen Bürgerhaus	*88,00*	*0*	*0*	*0*	*0*	*0*
	26	**= Ergebnis (= Zeilen 23, 24 ,25)**	**-8.895,12**	**-8.400**	**-13.400**	**-8.400**	**-13.400**	**-8.400**
		Nachrichtlich: Nettoabschreibungsaufwand						
571+574		bilanzielle Abschreibungen auf immaterielle Vermögensgegenstände und Sachanlagen sowie auf geleistete Zuwendungen	0,00	0	0	0	0	0
416+437		- Erträge aus der Auflösung von Sonderposten aus Zuschüssen und Zuweisungen sowie für Beiträge	0,00	0	0	0	0	0
		Nettoabschreibungsaufwand	**0,00**	**0**	**0**	**0**	**0**	**0**

ENTWURF

Gemeinde Kronshagen
Produkt 11120 - Stab

Ein- und Auszahlungsarten			Ergebnis des Vorvor-jahres in EUR	Ansatz des Vor-jahres in EUR	Ansatz des Haushalts-jahres in EUR	Planung Haushalts jahr +1 in EUR	Planung Haushalts jahr +2 in EUR	Planung Haushalts-jahr +3 in EUR
1	2	3	4	5	6	7	8	9
40	1	Steuern und ähnliche Abgaben	0,00	0	0	0	0	0
41	2	+ Zuwendungen und allgemeine Umlagen	0,00	0	0	0	0	0
42	3	+ sonstige Transfererträge	0,00	0	0	0	0	0
43	4	+ öffentlich-rechtliche Leistungsentgelte	0,00	0	0	0	0	0
441,442, 446	5	+ privatrechtliche Leistungsentgelte	0,00	0	0	0	0	0
448	6	+ Kostenerstattungen und Kostenumlagen	0,00	0	0	0	0	0
45	7	+ sonstige Erträge	26.362,88	860.100	0	0	0	0
		11120.4582110 Erträge aus der Auflösung oder Herabsetzung der Pensionsrückstellung	*19.344,00*	*781.300*	*0*	*0*	*0*	*0*
		11120.4582120 Erträge aus der Auflösung oder Herabsetzung der Beihilferückstellung	*7.018,88*	*78.800*	*0*	*0*	*0*	*0*
471	8	+ aktivierte Eigenleistungen	0,00	0	0	0	0	0
472	9	+ / - Bestandsveränderungen	0,00	0	0	0	0	0
	10	**= Erträge**	**26.362,88**	**860.100**	**0**	**0**	**0**	**0**
50	11	Personalaufwendungen	299.963,11	323.000	309.800	303.400	299.600	300.200
		11120.5011000 Beamtinnen und Beamte	*100.514,30*	*105.000*	*109.200*	*110.800*	*112.500*	*114.200*
		11120.5012000 Arbeitnehmerinnen und Arbeitnehmer	*120.748,93*	*125.900*	*104.100*	*105.700*	*107.200*	*108.900*
		11120.5022000 Beiträge zu Versorgungskassen Arbeitnehmer/-innen	*6.606,65*	*8.000*	*6.600*	*6.700*	*6.800*	*6.900*
		11120.5032000 Beiträge zur gesetzlichen Sozialversicherung für Arbeitnehmer/-innen	*26.881,08*	*25.700*	*21.200*	*21.500*	*21.800*	*22.200*
		11120.5041000 Beihilfen, Unterstützungsleistungen und dgl. für Beschäftigte	*6.093,15*	*7.000*	*8.400*	*8.500*	*8.700*	*8.800*
		11120.5051000 Zuführungen zu Pensionsrückstellungen nach beamtenrechtl. Vorschriften	*39.119,00*	*46.500*	*44.700*	*34.100*	*35.800*	*37.600*
		11120.5061000 Zuführungen zu Beihilferückstellungen		*4.900*	*15.600*	*16.100*	*6.800*	*1.600*
51	12	+ Versorgungsaufwendungen	0,00	0	0	0	0	0
52	13	+ Aufwendungen für Sach- u. Dienstleistungen	4.573,66	6.700	5.400	4.800	4.800	4.800
		11120.5262000 Aus- und Fortbildung, Umschulung	*4.524,16*	*6.500*	*5.200*	*4.600*	*4.600*	*4.600*
		11120.5271000 Besondere Verwaltungs- und Betriebsaufwendungen	*49,50*	*200*	*200*	*200*	*200*	*200*
57	14	+ bilanzielle Abschreibungen	0,00	0	0	0	0	0
53	15	+ Transferaufwendungen	0,00	0	0	0	0	0
54	16	+ sonstige Aufwendungen	25,24	100	200	200	200	200
		11120.5431000 Geschäftsaufwendungen	*25,24*	*100*	*200*	*200*	*200*	*200*
	17	davon Verfügungsmittel	0,00	0	0	0	0	0
	18	**= Aufwendungen (= Zeilen 11 bis 16)**	**304.562,01**	**329.800**	**315.400**	**308.400**	**304.600**	**305.200**
	19	**= Ergebnis der laufenden Verwaltungstätigkeit (= Zeilen 10 / 18)**	**-278.199,13**	**530.300**	**-315.400**	**-308.400**	**-304.600**	**-305.200**
46	20	+ Finanzerträge	0,00	0	0	0	0	0
55	21	- Zinsen und sonstige Finanzaufwendungen	0,00	0	0	0	0	0
	22	**= Finanzergebnis (= Zeilen 20 und 21)**	**0,00**	**0**	**0**	**0**	**0**	**0**
	23	**= Ergebnis vor Berücksichtigung der internen Leistungsbeziehungen (= Zeilen 19 und 22)**	**-278.199,13**	**530.300**	**-315.400**	**-308.400**	**-304.600**	**-305.200**
48	24	+ Erträge aus internen Leistungsbeziehungen	0,00	0	0	0	0	0
58	25	- Aufwendungen aus internen Leistungsbeziehungen	75.169,41	68.100	52.900	52.900	52.900	52.900
		11120.5811007 Aufwendungen aus internen Leistungsbeziehungen EDV	*75.169,41*	*68.100*	*52.900*	*52.900*	*52.900*	*52.900*
	26	**= Ergebnis (= Zeilen 23, 24 ,25)**	**-353.368,54**	**462.200**	**-368.300**	**-361.300**	**-357.500**	**-358.100**
		Nachrichtlich: Nettoabschreibungsaufwand						
571+574		bilanzielle Abschreibungen auf immaterielle Vermögensgegenstände und Sachanlagen sowie auf geleistete Zuwendungen	0,00	0	0	0	0	0
416+437		- Erträge aus der Auflösung von Sonderposten aus Zuschüssen und Zuweisungen sowie für Beiträge	0,00	0	0	0	0	0
		Nettoabschreibungsaufwand	**0,00**	**0**	**0**	**0**	**0**	**0**

ENTWURF

Gemeinde Kronshagen
Produkt 11130 - Verwaltung Fachbereich Zentrale Dienste und Bürgerservice

Ein- und Auszahlungsarten			Ergebnis des Vorvor-jahres in EUR	Ansatz des Vor-jahres in EUR	Ansatz des Haushalts-jahres in EUR	Planung Haushalts jahr +1 in EUR	Planung Haushalts jahr +2 in EUR	Planung Haushalts-jahr +3 in EUR
1	2	3	4	5	6	7	8	9
40	1	Steuern und ähnliche Abgaben	0,00	0	0	0	0	0
41	2	+ Zuwendungen und allgemeine Umlagen	0,00	0	0	0	0	0
42	3	+ sonstige Transfererträge	0,00	0	0	0	0	0
43	4	+ öffentlich-rechtliche Leistungsentgelte	0,00	0	0	0	0	0
441,442, 446	5	+ privatrechtliche Leistungsentgelte	0,00	0	0	0	0	0
448	6	+ Kostenerstattungen und Kostenumlagen	0,00	23.500	0	0	0	0
		11130.4484000 Erträge aus Kostenerstattungen, Kostenumlagen vom sonstigen öffentlichen Bereich		*23.500*	*0*	*0*	*0*	*0*
45	7	+ sonstige Erträge	1.091,82	791.600	0	0	0	0
		11130.4582110 Erträge aus der Auflösung oder Herabsetzung der Pensionsrückstellung		*719.000*	*0*	*0*	*0*	*0*
		11130.4582120 Erträge aus der Auflösung oder Herabsetzung der Beihilferückstellung	*1.091,82*	*72.600*	*0*	*0*	*0*	*0*
471	8	+ aktivierte Eigenleistungen	0,00	0	0	0	0	0
472	9	+ / - Bestandsveränderungen	0,00	0	0	0	0	0
	10	**= Erträge**	**1.091,82**	**815.100**	**0**	**0**	**0**	**0**
50	11	Personalaufwendungen	817.791,27	1.064.800	994.100	1.051.200	1.013.000	1.015.400
		11130.5011000 Beamtinnen und Beamte	*121.884,07*	*289.700*	*276.400*	*280.500*	*284.800*	*289.000*
		11130.5012000 Arbeitnehmerinnen und Arbeitnehmer	*411.598,63*	*485.100*	*498.900*	*506.400*	*514.000*	*521.700*
		11130.5022000 Beiträge zu Versorgungskassen Arbeitnehmer/-innen	*23.266,44*	*30.700*	*31.600*	*32.100*	*32.600*	*33.000*
		11130.5032000 Beiträge zur gesetzlichen Sozialversicherung für Arbeitnehmer/-innen	*91.603,58*	*98.900*	*101.700*	*103.200*	*104.800*	*106.300*
		11130.5041000 Beihilfen, Unterstützungsleistungen und dgl. für Beschäftigte	*8.377,11*	*17.900*	*23.000*	*23.300*	*23.700*	*24.100*
		11130.5051000 Zuführungen zu Pensionsrückstellungen nach beamtenrechtl. Vorschriften	*147.659,00*	*129.200*	*47.000*	*83.300*	*44.900*	*39.700*
		11130.5061000 Zuführungen zu Beihilferückstellungen	*13.402,44*	*13.300*	*15.500*	*22.400*	*8.200*	*1.600*
51	12	+ Versorgungsaufwendungen	0,00	0	0	0	0	0
52	13	+ Aufwendungen für Sach- u. Dienstleistungen	11.015,39	15.200	13.200	12.200	12.200	12.200
		11130.5262000 Aus- und Fortbildung, Umschulung	*11.015,39*	*15.000*	*13.000*	*12.000*	*12.000*	*12.000*
		11130.5271000 Besondere Verwaltungs- und Betriebsaufwendungen		*200*	*200*	*200*	*200*	*200*
57	14	+ bilanzielle Abschreibungen	0,00	0	0	0	0	0
53	15	+ Transferaufwendungen	0,00	0	0	0	0	0
54	16	+ sonstige Aufwendungen	300,40	200	300	300	300	300
		11130.5431000 Geschäftsaufwendungen	*300,40*	*200*	*300*	*300*	*300*	*300*
	17	davon Verfügungsmittel	0,00	0	0	0	0	0
	18	**= Aufwendungen (= Zeilen 11 bis 16)**	**829.107,06**	**1.080.200**	**1.007.600**	**1.063.700**	**1.025.500**	**1.027.900**
	19	**= Ergebnis der laufenden Verwaltungstätigkeit (= Zeilen 10 / 18)**	**-828.015,24**	**-265.100**	**-1.007.600**	**-1.063.700**	**-1.025.500**	**-1.027.900**
46	20	+ Finanzerträge	0,00	0	0	0	0	0
55	21	- Zinsen und sonstige Finanzaufwendungen	0,00	0	0	0	0	0
	22	**= Finanzergebnis (= Zeilen 20 und 21)**	**0,00**	**0**	**0**	**0**	**0**	**0**
	23	**= Ergebnis vor Berücksichtigung der internen Leistungsbeziehungen (= Zeilen 19 und 22)**	**-828.015,24**	**-265.100**	**-1.007.600**	**-1.063.700**	**-1.025.500**	**-1.027.900**
48	24	+ Erträge aus internen Leistungsbeziehungen	0,00	0	0	0	0	0
58	25	- Aufwendungen aus internen Leistungsbeziehungen	164.314,99	180.100	171.600	171.600	171.600	171.600
		11130.5811007 Aufwendungen aus internen Leistungsbeziehungen EDV	*164.314,99*	*180.100*	*171.600*	*171.600*	*171.600*	*171.600*
	26	**= Ergebnis (= Zeilen 23, 24 ,25)**	**-992.330,23**	**-445.200**	**-1.179.200**	**-1.235.300**	**-1.197.100**	**-1.199.500**
		Nachrichtlich: Nettoabschreibungsaufwand						
571+574		bilanzielle Abschreibungen auf immaterielle Vermögensgegenstände und Sachanlagen sowie auf geleistete Zuwendungen	0,00	0	0	0	0	0
416+437		- Erträge aus der Auflösung von Sonderposten aus Zuschüssen und Zuweisungen sowie für Beiträge	0,00	0	0	0	0	0
		Nettoabschreibungsaufwand	**0,00**	**0**	**0**	**0**	**0**	**0**

ENTWURF

Gemeinde Kronshagen
Produkt 11131 - EDV

Ein- und Auszahlungsarten			Ergebnis des Vorvor-jahres in EUR	Ansatz des Vor-jahres in EUR	Ansatz des Haushalts-jahres in EUR	Planung Haushalts jahr +1 in EUR	Planung Haushalts jahr +2 in EUR	Planung Haushalts-jahr +3 in EUR
1	2	3	4	5	6	7	8	9
40	1	Steuern und ähnliche Abgaben	0,00	0	0	0	0	0
41	2	+ Zuwendungen und allgemeine Umlagen	0,00	0	0	0	0	0
42	3	+ sonstige Transfererträge	0,00	0	0	0	0	0
43	4	+ öffentlich-rechtliche Leistungsentgelte	0,00	0	0	0	0	0
441,442, 446	5	+ privatrechtliche Leistungsentgelte	98,00	0	0	0	0	0
		11131.4461000 Sonstige privatrechtliche Leistungsentgelte	*98,00*					
448	6	+ Kostenerstattungen und Kostenumlagen	23.004,14	4.000	4.000	4.000	4.000	4.000
		11131.4482000 Erträge aus Kostenerstattungen, Kostenumlagen Gemeinden (GV)		*4.000*	*4.000*	*4.000*	*4.000*	*4.000*
		11131.4483000 Erträge aus Kostenerstattungen, Kostenumlagen Zweckverbände	*23.004,14*	*0*	*0*	*0*	*0*	*0*
45	7	+ sonstige Erträge	26.350,00	0	0	0	0	0
		11131.4582000 Erträge aus der Auflösung oder Herabsetzung von Rückstellungen	*26.350,00*	*0*	*0*	*0*	*0*	*0*
471	8	+ aktivierte Eigenleistungen	0,00	0	0	0	0	0
472	9	+ / - Bestandsveränderungen	0,00	0	0	0	0	0
	10	**= Erträge**	**49.452,14**	**4.000**	**4.000**	**4.000**	**4.000**	**4.000**
50	11	Personalaufwendungen	0,00	0	0	0	0	0
51	12	+ Versorgungsaufwendungen	0,00	0	0	0	0	0
52	13	+ Aufwendungen für Sach- u. Dienstleistungen	2.309,05	2.200	3.300	3.300	3.300	3.300
		11131.5271000 Besondere Verwaltungs- und Betriebsaufwendungen	*2.309,05*	*2.200*	*3.300*	*3.300*	*3.300*	*3.300*
57	14	+ bilanzielle Abschreibungen	237,18	300	0	0	0	0
		11131.5711000 Abschreibungen auf immaterielle Vermögengegenstände und Sachanlagen	*237,18*	*300*	*0*	*0*	*0*	*0*
53	15	+ Transferaufwendungen	995.535,16	971.500	1.030.000	957.000	976.000	990.000
		11131.5313000 Zuweisungen und Zuschüsse für lfd. Zwecke Zweckverbände	*995.535,16*	*941.500*	*1.030.000*	*957.000*	*976.000*	*990.000*
		11131.5313001 Umlage IT-Zweckverband Kommunit - neue Projekte, etc.		*30.000*	*0*	*0*	*0*	*0*
54	16	+ sonstige Aufwendungen	68.300,00	0	0	0	0	0
		11131.5490000 Aufwendungen aus der Zuführung zu Rückstellungen für Vbk. für im HHJ empfangene LuL, für die keine Rechnung vorliegt und der Rechnungsbetrag nicht bekannt	*68.300,00*	*0*	*0*	*0*	*0*	*0*
	17	davon Verfügungsmittel	0,00	0	0	0	0	0
	18	**= Aufwendungen (= Zeilen 11 bis 16)**	**1.066.381,39**	**974.000**	**1.033.300**	**960.300**	**979.300**	**993.300**
	19	**= Ergebnis der laufenden Verwaltungstätigkeit (= Zeilen 10 / 18)**	**-1.016.929,25**	**-970.000**	**-1.029.300**	**-956.300**	**-975.300**	**-989.300**
46	20	+ Finanzerträge	0,00	0	0	0	0	0
55	21	- Zinsen und sonstige Finanzaufwendungen	0,00	0	0	0	0	0
	22	**= Finanzergebnis (= Zeilen 20 und 21)**	**0,00**	**0**	**0**	**0**	**0**	**0**
	23	**= Ergebnis vor Berücksichtigung der internen Leistungsbeziehungen (= Zeilen 19 und 22)**	**-1.016.929,25**	**-970.000**	**-1.029.300**	**-956.300**	**-975.300**	**-989.300**
48	24	+ Erträge aus internen Leistungsbeziehungen	995.535,15	920.000	1.030.000	957.000	976.000	990.000
		11131.4811007 Erträge aus internen Leistungsbeziehungen EDV	*995.535,15*	*920.000*	*1.030.000*	*957.000*	*976.000*	*990.000*
58	25	- Aufwendungen aus internen Leistungsbeziehungen	166.901,73	176.100	139.300	66.300	85.300	99.300
		11131.5811007 Aufwendungen aus internen Leistungsbeziehungen EDV	*166.901,73*	*176.100*	*139.300*	*66.300*	*85.300*	*99.300*
	26	**= Ergebnis (= Zeilen 23, 24 ,25)**	**-188.295,83**	**-226.100**	**-138.600**	**-65.600**	**-84.600**	**-98.600**
		Nachrichtlich: Nettoabschreibungsaufwand						
571+574		bilanzielle Abschreibungen auf immaterielle Vermögensgegenstände und Sachanlagen sowie auf geleistete Zuwendungen	237,18	300	0	0	0	0
		11131.5711000 Abschreibungen auf immaterielle Vermögengegenstände und Sachanlagen	*237,18*	*300*	*0*	*0*	*0*	*0*
416+437		- Erträge aus der Auflösung von Sonderposten aus Zuschüssen und Zuweisungen sowie für Beiträge	0,00	0	0	0	0	0
		Nettoabschreibungsaufwand	**237,18**	**300**	**0**	**0**	**0**	**0**

ENTWURF

Gemeinde Kronshagen
Produkt 11132 - Arbeitsschutz / Gesundheitsmanagement

Ein- und Auszahlungsarten			Ergebnis des Vorvor-jahres in EUR	Ansatz des Vor-jahres in EUR	Ansatz des Haushalts-jahres in EUR	Planung Haushalts jahr +1 in EUR	Planung Haushalts jahr +2 in EUR	Planung Haushalts-jahr +3 in EUR
1	2	3	4	5	6	7	8	9
40	1	Steuern und ähnliche Abgaben	0,00	0	0	0	0	0
41	2	+ Zuwendungen und allgemeine Umlagen	0,00	0	0	0	0	0
42	3	+ sonstige Transfererträge	0,00	0	0	0	0	0
43	4	+ öffentlich-rechtliche Leistungsentgelte	0,00	0	0	0	0	0
441,442, 446	5	+ privatrechtliche Leistungsentgelte	0,00	0	0	0	0	0
448	6	+ Kostenerstattungen und Kostenumlagen	17.906,50	15.000	15.000	15.000	15.000	15.000
		11132.4484000 Erträge aus Kostenerstattungen, Kostenumlagen vom sonstigen öffentlichen Bereich	*425,00*					
		11132.4488000 Erträge aus Kostenerstattungen, Kostenumlagen übrige Bereiche	*17.481,50*	*15.000*	*15.000*	*15.000*	*15.000*	*15.000*
45	7	+ sonstige Erträge	4.000,00	0	0	0	0	0
		11132.4582000 Erträge aus der Auflösung oder Herabsetzung von Rückstellungen	*4.000,00*	*0*	*0*	*0*	*0*	*0*
471	8	+ aktivierte Eigenleistungen	0,00	0	0	0	0	0
472	9	+ / - Bestandsveränderungen	0,00	0	0	0	0	0
	10	**= Erträge**	**21.906,50**	**15.000**	**15.000**	**15.000**	**15.000**	**15.000**
50	11	Personalaufwendungen	0,00	0	0	0	0	0
51	12	+ Versorgungsaufwendungen	0,00	0	0	0	0	0
52	13	+ Aufwendungen für Sach- u. Dienstleistungen	8.179,35	27.400	14.100	13.200	13.200	13.200
		11132.5211000 Unterhaltung der Grundstücke und baulichen Anlagen	*5.139,59*	*25.000*	*10.000*	*10.000*	*10.000*	*10.000*
		11132.5261000 Dienst- und Schutzkleidung, persönliche Ausrüstungsgegenstände	*897,91*	*1.800*	*1.100*	*1.200*	*1.200*	*1.200*
		11132.5262000 Aus- und Fortbildung, Umschulung	*1.681,41*	*600*	*3.000*	*2.000*	*2.000*	*2.000*
		11132.5271000 Besondere Verwaltungs- und Betriebsaufwendungen	*460,44*	*0*	*0*	*0*	*0*	*0*
57	14	+ bilanzielle Abschreibungen	4.709,11	7.200	11.400	12.800	14.600	16.800
		11132.5711000 Abschreibungen auf immaterielle Vermögengegenstände und Sachanlagen	*4.709,11*	*7.200*	*11.400*	*12.800*	*14.600*	*16.800*
53	15	+ Transferaufwendungen	0,00	0	0	0	0	0
54	16	+ sonstige Aufwendungen	44.426,25	53.500	52.000	55.500	60.000	60.000
		11132.5431000 Geschäftsaufwendungen	*14.107,81*	*17.500*	*20.000*	*22.500*	*25.000*	*25.000*
		11132.5431001 Angebote und Maßnahmen zur Gesundheitsprävention	*30.318,44*	*36.000*	*32.000*	*33.000*	*35.000*	*35.000*
	17	davon Verfügungsmittel	0,00	0	0	0	0	0
	18	**= Aufwendungen (= Zeilen 11 bis 16)**	**57.314,71**	**88.100**	**77.500**	**81.500**	**87.800**	**90.000**
	19	**= Ergebnis der laufenden Verwaltungstätigkeit (= Zeilen 10 / 18)**	**-35.408,21**	**-73.100**	**-62.500**	**-66.500**	**-72.800**	**-75.000**
46	20	+ Finanzerträge	0,00	0	0	0	0	0
55	21	- Zinsen und sonstige Finanzaufwendungen	0,00	0	0	0	0	0
	22	**= Finanzergebnis (= Zeilen 20 und 21)**	**0,00**	**0**	**0**	**0**	**0**	**0**
	23	**= Ergebnis vor Berücksichtigung der internen Leistungsbeziehungen (= Zeilen 19 und 22)**	**-35.408,21**	**-73.100**	**-62.500**	**-66.500**	**-72.800**	**-75.000**
48	24	+ Erträge aus internen Leistungsbeziehungen	0,00	0	0	0	0	0
58	25	- Aufwendungen aus internen Leistungsbeziehungen	0,00	0	0	0	0	0
	26	**= Ergebnis (= Zeilen 23, 24 ,25)**	**-35.408,21**	**-73.100**	**-62.500**	**-66.500**	**-72.800**	**-75.000**
		Nachrichtlich: Nettoabschreibungsaufwand						
571+574		bilanzielle Abschreibungen auf immaterielle Vermögensgegenstände und Sachanlagen sowie auf geleistete Zuwendungen	4.709,11	7.200	11.400	12.800	14.600	16.800
		11132.5711000 Abschreibungen auf immaterielle Vermögengegenstände und Sachanlagen	*4.709,11*	*7.200*	*11.400*	*12.800*	*14.600*	*16.800*
416+437		- Erträge aus der Auflösung von Sonderposten aus Zuschüssen und Zuweisungen sowie für Beiträge	0,00	0	0	0	0	0
		Nettoabschreibungsaufwand	**4.709,11**	**7.200**	**11.400**	**12.800**	**14.600**	**16.800**

ENTWURF

Gemeinde Kronshagen
Produkt 11133 - Personalangelegenheiten

Ein- und Auszahlungsarten			Ergebnis des Vorvor-jahres in EUR	Ansatz des Vor-jahres in EUR	Ansatz des Haushalts-jahres in EUR	Planung Haushalts jahr +1 in EUR	Planung Haushalts jahr +2 in EUR	Planung Haushalts-jahr +3 in EUR
1	2	3	4	5	6	7	8	9
40	1	Steuern und ähnliche Abgaben	0,00	0	0	0	0	0
41	2	+ Zuwendungen und allgemeine Umlagen	0,00	0	0	0	0	0
42	3	+ sonstige Transfererträge	0,00	0	0	0	0	0
43	4	+ öffentlich-rechtliche Leistungsentgelte	0,00	0	0	0	0	0
441,442, 446	5	+ privatrechtliche Leistungsentgelte	0,00	0	0	0	0	0
448	6	+ Kostenerstattungen und Kostenumlagen	0,00	0	0	0	0	0
45	7	+ sonstige Erträge	0,00	0	0	0	0	0
471	8	+ aktivierte Eigenleistungen	0,00	0	0	0	0	0
472	9	+ / - Bestandsveränderungen	0,00	0	0	0	0	0
	10	**= Erträge**	**0,00**	**0**	**0**	**0**	**0**	**0**
50	11	Personalaufwendungen	0,00	0	0	0	0	0
51	12	+ Versorgungsaufwendungen	0,00	0	0	0	0	0
52	13	+ Aufwendungen für Sach- u. Dienstleistungen	0,00	10.500	13.000	13.000	13.000	13.000
		11133.5262000 Aus- und Fortbildung, Umschulung		*10.500*	*13.000*	*13.000*	*13.000*	*13.000*
57	14	+ bilanzielle Abschreibungen	0,00	0	0	0	0	0
53	15	+ Transferaufwendungen	0,00	0	0	0	0	0
54	16	+ sonstige Aufwendungen	0,00	102.000	98.000	100.000	101.000	102.000
		11133.5431000 Geschäftsaufwendungen		*47.000*	*40.000*	*40.000*	*40.000*	*40.000*
		11133.5454000 Erstattungen von Aufwendungen von Dritten aus lfd. Verw.tätigkeit an den sonstig		*55.000*	*58.000*	*60.000*	*61.000*	*62.000*
	17	davon Verfügungsmittel	0,00	0	0	0	0	0
	18	**= Aufwendungen (= Zeilen 11 bis 16)**	**0,00**	**112.500**	**111.000**	**113.000**	**114.000**	**115.000**
	19	**= Ergebnis der laufenden Verwaltungstätigkeit (= Zeilen 10 / 18)**	**0,00**	**-112.500**	**-111.000**	**-113.000**	**-114.000**	**-115.000**
46	20	+ Finanzerträge	0,00	0	0	0	0	0
55	21	- Zinsen und sonstige Finanzaufwendungen	0,00	0	0	0	0	0
	22	**= Finanzergebnis (= Zeilen 20 und 21)**	**0,00**	**0**	**0**	**0**	**0**	**0**
	23	**= Ergebnis vor Berücksichtigung der internen Leistungsbeziehungen (= Zeilen 19 und 22)**	**0,00**	**-112.500**	**-111.000**	**-113.000**	**-114.000**	**-115.000**
48	24	+ Erträge aus internen Leistungsbeziehungen	0,00	0	0	0	0	0
58	25	- Aufwendungen aus internen Leistungsbeziehungen	0,00	0	0	0	0	0
	26	**= Ergebnis (= Zeilen 23, 24 ,25)**	**0,00**	**-112.500**	**-111.000**	**-113.000**	**-114.000**	**-115.000**
		Nachrichtlich: Nettoabschreibungsaufwand						
571+574		bilanzielle Abschreibungen auf immaterielle Vermögensgegenstände und Sachanlagen sowie auf geleistete Zuwendungen	0,00	0	0	0	0	0
416+437		- Erträge aus der Auflösung von Sonderposten aus Zuschüssen und Zuweisungen sowie für Beiträge	0,00	0	0	0	0	0
		Nettoabschreibungsaufwand	**0,00**	**0**	**0**	**0**	**0**	**0**

ENTWURF

Gemeinde Kronshagen
Produkt 11134 - Angelegenheiten der Versorgungsempfänger/-innen

Ein- und Auszahlungsarten			Ergebnis des Vorvor-jahres in EUR	Ansatz des Vor-jahres in EUR	Ansatz des Haushalts-jahres in EUR	Planung Haushalts jahr +1 in EUR	Planung Haushalts jahr +2 in EUR	Planung Haushalts-jahr +3 in EUR
1	2	3	4	5	6	7	8	9
40	1	Steuern und ähnliche Abgaben	0,00	0	0	0	0	0
41	2	+ Zuwendungen und allgemeine Umlagen	0,00	0	0	0	0	0
42	3	+ sonstige Transfererträge	0,00	0	0	0	0	0
43	4	+ öffentlich-rechtliche Leistungsentgelte	0,00	0	0	0	0	0
441,442, 446	5	+ privatrechtliche Leistungsentgelte	0,00	0	0	0	0	0
448	6	+ Kostenerstattungen und Kostenumlagen	0,00	0	0	0	0	0
45	7	+ sonstige Erträge	0,00	31.100	77.600	83.800	82.500	117.000
		11134.4582110 Erträge aus der Auflösung oder Herabsetzung der Pensionsrückstellung		*28.600*	*77.600*	*83.800*	*82.500*	*81.300*
		11134.4582120 Erträge aus der Auflösung oder Herabsetzung der Beihilferückstellung		*2.500*	*0*	*0*	*0*	*35.700*
471	8	+ aktivierte Eigenleistungen	0,00	0	0	0	0	0
472	9	+ / - Bestandsveränderungen	0,00	0	0	0	0	0
	10	**= Erträge**	**0,00**	**31.100**	**77.600**	**83.800**	**82.500**	**117.000**
50	11	Personalaufwendungen	0,00	520.000	620.000	620.000	620.000	620.000
		11134.5021001 Beiträge zur Versorgungsausgleichskasse		*520.000*	*620.000*	*620.000*	*620.000*	*620.000*
51	12	+ Versorgungsaufwendungen	0,00	1.815.000	164.100	163.000	85.000	82.900
		11134.5141000 Beihilfe für Versorgungsempfänger		*78.000*	*79.200*	*80.400*	*81.700*	*82.900*
		11134.5151000 Zuführungen zu Pensionsrückstellungen für Versorgungsempfänger/innen		*1.576.500*	*2.100*	*0*	*0*	*0*
		11134.5161000 Zuführungen zu Beihilferückstellungen für Versorgungsempfänger/innen		*160.500*	*82.800*	*82.600*	*3.300*	*0*
52	13	+ Aufwendungen für Sach- u. Dienstleistungen	0,00	0	0	0	0	0
57	14	+ bilanzielle Abschreibungen	0,00	0	0	0	0	0
53	15	+ Transferaufwendungen	0,00	0	0	0	0	0
54	16	+ sonstige Aufwendungen	0,00	0	0	0	0	0
	17	davon Verfügungsmittel	0,00	0	0	0	0	0
	18	**= Aufwendungen (= Zeilen 11 bis 16)**	**0,00**	**2.335.000**	**784.100**	**783.000**	**705.000**	**702.900**
	19	**= Ergebnis der laufenden Verwaltungstätigkeit (= Zeilen 10 / 18)**	**0,00**	**-2.303.900**	**-706.500**	**-699.200**	**-622.500**	**-585.900**
46	20	+ Finanzerträge	0,00	0	0	0	0	0
55	21	- Zinsen und sonstige Finanzaufwendungen	0,00	0	0	0	0	0
	22	**= Finanzergebnis (= Zeilen 20 und 21)**	**0,00**	**0**	**0**	**0**	**0**	**0**
	23	**= Ergebnis vor Berücksichtigung der internen Leistungsbeziehungen (= Zeilen 19 und 22)**	**0,00**	**-2.303.900**	**-706.500**	**-699.200**	**-622.500**	**-585.900**
48	24	+ Erträge aus internen Leistungsbeziehungen	0,00	0	0	0	0	0
58	25	- Aufwendungen aus internen Leistungsbeziehungen	0,00	0	0	0	0	0
	26	**= Ergebnis (= Zeilen 23, 24 ,25)**	**0,00**	**-2.303.900**	**-706.500**	**-699.200**	**-622.500**	**-585.900**
		Nachrichtlich: Nettoabschreibungsaufwand						
571+574		bilanzielle Abschreibungen auf immaterielle Vermögensgegenstände und Sachanlagen sowie auf geleistete Zuwendungen	0,00	0	0	0	0	0
416+437		- Erträge aus der Auflösung von Sonderposten aus Zuschüssen und Zuweisungen sowie für Beiträge	0,00	0	0	0	0	0
		Nettoabschreibungsaufwand	**0,00**	**0**	**0**	**0**	**0**	**0**

ENTWURF

Gemeinde Kronshagen
Produkt 11140 - Verwaltung Fachbereich Finanzen und Personal (bis 31.12.2025)

Ein- und Auszahlungsarten			Ergebnis des Vorvor-jahres in EUR	Ansatz des Vor-jahres in EUR	Ansatz des Haushalts-jahres in EUR	Planung Haushalts jahr +1 in EUR	Planung Haushalts jahr +2 in EUR	Planung Haushalts-jahr +3 in EUR
1	2	3	4	5	6	7	8	9
40	1	Steuern und ähnliche Abgaben	0,00	0	0	0	0	0
41	2	+ Zuwendungen und allgemeine Umlagen	0,00	0	0	0	0	0
42	3	+ sonstige Transfererträge	0,00	0	0	0	0	0
43	4	+ öffentlich-rechtliche Leistungsentgelte	0,00	0	0	0	0	0
441,442, 446	5	+ privatrechtliche Leistungsentgelte	0,00	0	0	0	0	0
448	6	+ Kostenerstattungen und Kostenumlagen	0,00	0	0	0	0	0
45	7	+ sonstige Erträge	4.206,90	0	0	0	0	0
		11140.4582120 Erträge aus der Auflösung oder Herabsetzung der Beihilferückstellung	*4.206,90*	*0*				
471	8	+ aktivierte Eigenleistungen	0,00	0	0	0	0	0
472	9	+ / - Bestandsveränderungen	0,00	0	0	0	0	0
	10	**= Erträge**	**4.206,90**	**0**	**0**	**0**	**0**	**0**
50	11	Personalaufwendungen	611.679,07	0	0	0	0	0
		11140.5011000 Beamtinnen und Beamte	*166.458,32*	*0*				
		11140.5012000 Arbeitnehmerinnen und Arbeitnehmer	*307.824,22*	*0*				
		11140.5022000 Beiträge zu Versorgungskassen Arbeitnehmer/-innen	*17.563,66*	*0*				
		11140.5032000 Beiträge zur gesetzlichen Sozialversicherung für Arbeitnehmer/-innen	*67.489,65*	*0*				
		11140.5041000 Beihilfen, Unterstützungsleistungen und dgl. für Beschäftigte	*10.271,22*	*0*				
		11140.5051000 Zuführungen zu Pensionsrückstellungen nach beamtenrechtl. Vorschriften	*42.072,00*	*0*				
51	12	+ Versorgungsaufwendungen	0,00	0	0	0	0	0
52	13	+ Aufwendungen für Sach- u. Dienstleistungen	5.545,70	0	0	0	0	0
		11140.5262000 Aus- und Fortbildung, Umschulung	*5.545,70*	*0*				
57	14	+ bilanzielle Abschreibungen	0,00	0	0	0	0	0
53	15	+ Transferaufwendungen	0,00	0	0	0	0	0
54	16	+ sonstige Aufwendungen	22,00	0	0	0	0	0
		11140.5431000 Geschäftsaufwendungen	*22,00*	*0*				
	17	davon Verfügungsmittel	0,00	0	0	0	0	0
	18	**= Aufwendungen (= Zeilen 11 bis 16)**	**617.246,77**	**0**	**0**	**0**	**0**	**0**
	19	**= Ergebnis der laufenden Verwaltungstätigkeit (= Zeilen 10 / 18)**	**-613.039,87**	**0**	**0**	**0**	**0**	**0**
46	20	+ Finanzerträge	0,00	0	0	0	0	0
55	21	- Zinsen und sonstige Finanzaufwendungen	0,00	0	0	0	0	0
	22	**= Finanzergebnis (= Zeilen 20 und 21)**	**0,00**	**0**	**0**	**0**	**0**	**0**
	23	**= Ergebnis vor Berücksichtigung der internen Leistungsbeziehungen (= Zeilen 19 und 22)**	**-613.039,87**	**0**	**0**	**0**	**0**	**0**
48	24	+ Erträge aus internen Leistungsbeziehungen	5.000,00	0	0	0	0	0
		11140.4811005 Erträge aus internen Leistungsbeziehungen Abwasser	*5.000,00*	*0*				
58	25	- Aufwendungen aus internen Leistungsbeziehungen	103.543,51	0	0	0	0	0
		11140.5811007 Aufwendungen aus internen Leistungsbeziehungen EDV	*103.543,51*	*0*	*0*	*0*	*0*	*0*
	26	**= Ergebnis (= Zeilen 23, 24 ,25)**	**-711.583,38**	**0**	**0**	**0**	**0**	**0**
		Nachrichtlich: Nettoabschreibungsaufwand						
571+574		bilanzielle Abschreibungen auf immaterielle Vermögensgegenstände und Sachanlagen sowie auf geleistete Zuwendungen	0,00	0	0	0	0	0
416+437		- Erträge aus der Auflösung von Sonderposten aus Zuschüssen und Zuweisungen sowie für Beiträge	0,00	0	0	0	0	0
		Nettoabschreibungsaufwand	**0,00**	**0**	**0**	**0**	**0**	**0**

ENTWURF

Gemeinde Kronshagen
Produkt 11141 - Finanzmanagement (bis 31.12.2025)

Ein- und Auszahlungsarten			Ergebnis des Vorvor-jahres in EUR	Ansatz des Vor-jahres in EUR	Ansatz des Haushalts-jahres in EUR	Planung Haushalts jahr +1 in EUR	Planung Haushalts jahr +2 in EUR	Planung Haushalts-jahr +3 in EUR
1	2	3	4	5	6	7	8	9
40	1	Steuern und ähnliche Abgaben	0,00	0	0	0	0	0
41	2	+ Zuwendungen und allgemeine Umlagen	0,00	0	0	0	0	0
42	3	+ sonstige Transfererträge	0,00	0	0	0	0	0
43	4	+ öffentlich-rechtliche Leistungsentgelte	82,80	0	0	0	0	0
		11141.4311000 Verwaltungsgebühren	*82,80*					
441,442, 446	5	+ privatrechtliche Leistungsentgelte	0,00	0	0	0	0	0
448	6	+ Kostenerstattungen und Kostenumlagen	2.520,00	0	0	0	0	0
		11141.4482000 Erträge aus Kostenerstattungen, Kostenumlagen Gemeinden (GV)	*2.520,00*	*0*				
45	7	+ sonstige Erträge	23.736,97	0	0	0	0	0
		11141.4562000 Säumniszuschläge	*17.880,23*	*0*				
		11141.4562001 Säumniszuschläge (manuelle Buchungen)	*5.856,74*	*0*				
471	8	+ aktivierte Eigenleistungen	0,00	0	0	0	0	0
472	9	+ / - Bestandsveränderungen	0,00	0	0	0	0	0
	10	**= Erträge**	**26.339,77**	**0**	**0**	**0**	**0**	**0**
50	11	Personalaufwendungen	0,00	0	0	0	0	0
51	12	+ Versorgungsaufwendungen	0,00	0	0	0	0	0
52	13	+ Aufwendungen für Sach- u. Dienstleistungen	0,00	0	0	0	0	0
57	14	+ bilanzielle Abschreibungen	1.262,22	0	0	0	0	0
		11141.5741000 Abschreibungen auf geleistete Zuwendungen	*1.262,22*	*0*	*0*	*0*	*0*	*0*
53	15	+ Transferaufwendungen	0,00	0	0	0	0	0
54	16	+ sonstige Aufwendungen	25.755,34	0	0	0	0	0
		11141.5431000 Geschäftsaufwendungen	*25.755,34*	*0*				
	17	davon Verfügungsmittel	0,00	0	0	0	0	0
	18	**= Aufwendungen (= Zeilen 11 bis 16)**	**27.017,56**	**0**	**0**	**0**	**0**	**0**
	19	**= Ergebnis der laufenden Verwaltungstätigkeit (= Zeilen 10 / 18)**	**-677,79**	**0**	**0**	**0**	**0**	**0**
46	20	+ Finanzerträge	0,00	0	0	0	0	0
55	21	- Zinsen und sonstige Finanzaufwendungen	0,00	0	0	0	0	0
	22	**= Finanzergebnis (= Zeilen 20 und 21)**	**0,00**	**0**	**0**	**0**	**0**	**0**
	23	**= Ergebnis vor Berücksichtigung der internen Leistungsbeziehungen (= Zeilen 19 und 22)**	**-677,79**	**0**	**0**	**0**	**0**	**0**
48	24	+ Erträge aus internen Leistungsbeziehungen	0,00	0	0	0	0	0
58	25	- Aufwendungen aus internen Leistungsbeziehungen	0,00	0	0	0	0	0
	26	**= Ergebnis (= Zeilen 23, 24 ,25)**	**-677,79**	**0**	**0**	**0**	**0**	**0**
		Nachrichtlich: Nettoabschreibungsaufwand						
571+574		bilanzielle Abschreibungen auf immaterielle Vermögensgegenstände und Sachanlagen sowie auf geleistete Zuwendungen	1.262,22	0	0	0	0	0
		11141.5741000 Abschreibungen auf geleistete Zuwendungen	*1.262,22*	*0*	*0*	*0*	*0*	*0*
416+437		- Erträge aus der Auflösung von Sonderposten aus Zuschüssen und Zuweisungen sowie für Beiträge	0,00	0	0	0	0	0
		Nettoabschreibungsaufwand	**1.262,22**	**0**	**0**	**0**	**0**	**0**

ENTWURF

Gemeinde Kronshagen
Produkt 11142 - Personalmanagement (bis 31.12.2025)

Ein- und Auszahlungsarten			Ergebnis des Vorvor-jahres in EUR	Ansatz des Vor-jahres in EUR	Ansatz des Haushalts-jahres in EUR	Planung Haushalts jahr +1 in EUR	Planung Haushalts jahr +2 in EUR	Planung Haushalts-jahr +3 in EUR
1	2	3	4	5	6	7	8	9
40	1	Steuern und ähnliche Abgaben	0,00	0	0	0	0	0
41	2	+ Zuwendungen und allgemeine Umlagen	0,00	0	0	0	0	0
42	3	+ sonstige Transfererträge	0,00	0	0	0	0	0
43	4	+ öffentlich-rechtliche Leistungsentgelte	0,00	0	0	0	0	0
441,442, 446	5	+ privatrechtliche Leistungsentgelte	0,00	0	0	0	0	0
448	6	+ Kostenerstattungen und Kostenumlagen	69,50	0	0	0	0	0
		11142.4488000 Erträge aus Kostenerstattungen, Kostenumlagen übrige Bereiche	*69,50*	*0*				
45	7	+ sonstige Erträge	0,00	0	0	0	0	0
471	8	+ aktivierte Eigenleistungen	0,00	0	0	0	0	0
472	9	+ / - Bestandsveränderungen	0,00	0	0	0	0	0
	10	**= Erträge**	**69,50**	**0**	**0**	**0**	**0**	**0**
50	11	Personalaufwendungen	0,00	0	0	0	0	0
51	12	+ Versorgungsaufwendungen	0,00	0	0	0	0	0
52	13	+ Aufwendungen für Sach- u. Dienstleistungen	11.552,81	0	0	0	0	0
		11142.5262000 Aus- und Fortbildung, Umschulung	*11.552,81*	*0*				
57	14	+ bilanzielle Abschreibungen	0,00	0	0	0	0	0
53	15	+ Transferaufwendungen	1.454,33	0	0	0	0	0
		11142.5311000 Zuweisungen und Zuschüsse für lfd. Zwecke Land	*1.454,33*	*0*				
54	16	+ sonstige Aufwendungen	99.455,41	0	0	0	0	0
		11142.5431000 Geschäftsaufwendungen	*40.336,55*	*0*				
		11142.5454000 Erstattungen von Aufwendungen von Dritten aus lfd. Verw.tätigkeit an den sonstig	*59.118,86*	*0*				
	17	davon Verfügungsmittel	0,00	0	0	0	0	0
	18	**= Aufwendungen (= Zeilen 11 bis 16)**	**112.462,55**	**0**	**0**	**0**	**0**	**0**
	19	**= Ergebnis der laufenden Verwaltungstätigkeit (= Zeilen 10 / 18)**	**-112.393,05**	**0**	**0**	**0**	**0**	**0**
46	20	+ Finanzerträge	0,00	0	0	0	0	0
55	21	- Zinsen und sonstige Finanzaufwendungen	0,00	0	0	0	0	0
	22	**= Finanzergebnis (= Zeilen 20 und 21)**	**0,00**	**0**	**0**	**0**	**0**	**0**
	23	**= Ergebnis vor Berücksichtigung der internen Leistungsbeziehungen (= Zeilen 19 und 22)**	**-112.393,05**	**0**	**0**	**0**	**0**	**0**
48	24	+ Erträge aus internen Leistungsbeziehungen	0,00	0	0	0	0	0
58	25	- Aufwendungen aus internen Leistungsbeziehungen	0,00	0	0	0	0	0
	26	**= Ergebnis (= Zeilen 23, 24 ,25)**	**-112.393,05**	**0**	**0**	**0**	**0**	**0**
		Nachrichtlich: Nettoabschreibungsaufwand						
571+574		bilanzielle Abschreibungen auf immaterielle Vermögensgegenstände und Sachanlagen sowie auf geleistete Zuwendungen	0,00	0	0	0	0	0
416+437		- Erträge aus der Auflösung von Sonderposten aus Zuschüssen und Zuweisungen sowie für Beiträge	0,00	0	0	0	0	0
		Nettoabschreibungsaufwand	**0,00**	**0**	**0**	**0**	**0**	**0**

ENTWURF

Gemeinde Kronshagen
Produkt 11143 - Angelegenheiten der Versorgungsempfänger/innen (bis 31.12.2025)

Ein- und Auszahlungsarten			Ergebnis des Vorvor-jahres in EUR	Ansatz des Vor-jahres in EUR	Ansatz des Haushalts-jahres in EUR	Planung Haushalts jahr +1 in EUR	Planung Haushalts jahr +2 in EUR	Planung Haushalts-jahr +3 in EUR
1	2	3	4	5	6	7	8	9
40	1	Steuern und ähnliche Abgaben	0,00	0	0	0	0	0
41	2	+ Zuwendungen und allgemeine Umlagen	0,00	0	0	0	0	0
42	3	+ sonstige Transfererträge	0,00	0	0	0	0	0
43	4	+ öffentlich-rechtliche Leistungsentgelte	0,00	0	0	0	0	0
441,442, 446	5	+ privatrechtliche Leistungsentgelte	0,00	0	0	0	0	0
448	6	+ Kostenerstattungen und Kostenumlagen	0,00	0	0	0	0	0
45	7	+ sonstige Erträge	594.709,68	0	0	0	0	0
		11143.4582110 Erträge aus der Auflösung oder Herabsetzung der Pensionsrückstellung	*496.475,00*	*0*	*0*	*0*	*0*	*0*
		11143.4582120 Erträge aus der Auflösung oder Herabsetzung der Beihilferückstellung	*98.234,68*	*0*	*0*	*0*	*0*	*0*
471	8	+ aktivierte Eigenleistungen	0,00	0	0	0	0	0
472	9	+ / - Bestandsveränderungen	0,00	0	0	0	0	0
	10	**= Erträge**	**594.709,68**	**0**	**0**	**0**	**0**	**0**
50	11	Personalaufwendungen	501.467,90	0	0	0	0	0
		11143.5021001 Beiträge zur Versorgungsausgleichskasse	*501.467,90*	*0*	*0*	*0*	*0*	*0*
51	12	+ Versorgungsaufwendungen	61.462,70	0	0	0	0	0
		11143.5141000 Beihilfe für Versorgungsempfänger	*61.462,70*	*0*	*0*	*0*	*0*	*0*
52	13	+ Aufwendungen für Sach- u. Dienstleistungen	0,00	0	0	0	0	0
57	14	+ bilanzielle Abschreibungen	0,00	0	0	0	0	0
53	15	+ Transferaufwendungen	0,00	0	0	0	0	0
54	16	+ sonstige Aufwendungen	0,00	0	0	0	0	0
	17	davon Verfügungsmittel	0,00	0	0	0	0	0
	18	**= Aufwendungen (= Zeilen 11 bis 16)**	**562.930,60**	**0**	**0**	**0**	**0**	**0**
	19	**= Ergebnis der laufenden Verwaltungstätigkeit (= Zeilen 10 / 18)**	**31.779,08**	**0**	**0**	**0**	**0**	**0**
46	20	+ Finanzerträge	0,00	0	0	0	0	0
55	21	- Zinsen und sonstige Finanzaufwendungen	0,00	0	0	0	0	0
	22	**= Finanzergebnis (= Zeilen 20 und 21)**	**0,00**	**0**	**0**	**0**	**0**	**0**
	23	**= Ergebnis vor Berücksichtigung der internen Leistungsbeziehungen (= Zeilen 19 und 22)**	**31.779,08**	**0**	**0**	**0**	**0**	**0**
48	24	+ Erträge aus internen Leistungsbeziehungen	0,00	0	0	0	0	0
58	25	- Aufwendungen aus internen Leistungsbeziehungen	0,00	0	0	0	0	0
	26	**= Ergebnis (= Zeilen 23, 24 ,25)**	**31.779,08**	**0**	**0**	**0**	**0**	**0**
		Nachrichtlich: Nettoabschreibungsaufwand						
571+574		bilanzielle Abschreibungen auf immaterielle Vermögensgegenstände und Sachanlagen sowie auf geleistete Zuwendungen	0,00	0	0	0	0	0
416+437		- Erträge aus der Auflösung von Sonderposten aus Zuschüssen und Zuweisungen sowie für Beiträge	0,00	0	0	0	0	0
		Nettoabschreibungsaufwand	**0,00**	**0**	**0**	**0**	**0**	**0**

ENTWURF

Gemeinde Kronshagen
Produkt 11150 - Verwaltung Fachbereich Bildung und Soziales

Ein- und Auszahlungsarten			Ergebnis des Vorvor-jahres in EUR	Ansatz des Vor-jahres in EUR	Ansatz des Haushalts-jahres in EUR	Planung Haushalts jahr +1 in EUR	Planung Haushalts jahr +2 in EUR	Planung Haushalts-jahr +3 in EUR
1	2	3	4	5	6	7	8	9
40	1	Steuern und ähnliche Abgaben	0,00	0	0	0	0	0
41	2	+ Zuwendungen und allgemeine Umlagen	0,00	0	0	0	0	0
42	3	+ sonstige Transfererträge	0,00	0	0	0	0	0
43	4	+ öffentlich-rechtliche Leistungsentgelte	0,00	0	0	0	0	0
441,442, 446	5	+ privatrechtliche Leistungsentgelte	0,00	0	0	0	0	0
448	6	+ Kostenerstattungen und Kostenumlagen	9.870,93	0	0	0	0	0
		11150.4484000 Erträge aus Kostenerstattungen, Kostenumlagen vom sonstigen öffentlichen Bereich	*9.870,93*	*0*	*0*	*0*	*0*	*0*
45	7	+ sonstige Erträge	3.056,41	0	0	0	0	0
		11150.4582120 Erträge aus der Auflösung oder Herabsetzung der Beihilferückstellung	*3.056,41*	*0*	*0*	*0*	*0*	*0*
471	8	+ aktivierte Eigenleistungen	0,00	0	0	0	0	0
472	9	+ / - Bestandsveränderungen	0,00	0	0	0	0	0
	10	**= Erträge**	**12.927,34**	**0**	**0**	**0**	**0**	**0**
50	11	Personalaufwendungen	812.567,68	962.300	866.600	876.500	885.900	897.400
		11150.5011000 Beamtinnen und Beamte	*98.600,96*	*88.300*	*103.900*	*105.500*	*107.000*	*108.600*
		11150.5012000 Arbeitnehmerinnen und Arbeitnehmer	*524.610,28*	*560.100*	*573.100*	*581.700*	*590.400*	*599.300*
		11150.5022000 Beiträge zu Versorgungskassen Arbeitnehmer/-innen	*28.384,61*	*35.500*	*36.300*	*36.800*	*37.400*	*38.000*
		11150.5032000 Beiträge zur gesetzlichen Sozialversicherung für Arbeitnehmer/-innen	*115.741,22*	*114.200*	*116.900*	*118.700*	*120.400*	*122.200*
		11150.5041000 Beihilfen, Unterstützungsleistungen und dgl. für Beschäftigte	*14.252,61*	*6.000*	*11.700*	*11.900*	*12.100*	*12.200*
		11150.5051000 Zuführungen zu Pensionsrückstellungen nach beamtenrechtl. Vorschriften	*30.978,00*	*143.600*	*18.000*	*14.900*	*15.600*	*16.400*
		11150.5061000 Zuführungen zu Beihilferückstellungen		*14.600*	*6.700*	*7.000*	*3.000*	*700*
51	12	+ Versorgungsaufwendungen	0,00	0	0	0	0	0
52	13	+ Aufwendungen für Sach- u. Dienstleistungen	3.028,63	7.700	7.700	7.700	7.700	7.700
		11150.5262000 Aus- und Fortbildung, Umschulung	*2.956,11*	*7.500*	*7.500*	*7.500*	*7.500*	*7.500*
		11150.5271000 Besondere Verwaltungs- und Betriebsaufwendungen	*72,52*	*200*	*200*	*200*	*200*	*200*
57	14	+ bilanzielle Abschreibungen	0,00	0	0	0	0	0
53	15	+ Transferaufwendungen	0,00	0	0	0	0	0
54	16	+ sonstige Aufwendungen	136,50	500	500	500	500	500
		11150.5431000 Geschäftsaufwendungen	*136,50*	*500*	*500*	*500*	*500*	*500*
	17	davon Verfügungsmittel	0,00	0	0	0	0	0
	18	**= Aufwendungen (= Zeilen 11 bis 16)**	**815.732,81**	**970.500**	**874.800**	**884.700**	**894.100**	**905.600**
	19	**= Ergebnis der laufenden Verwaltungstätigkeit (= Zeilen 10 / 18)**	**-802.805,47**	**-970.500**	**-874.800**	**-884.700**	**-894.100**	**-905.600**
46	20	+ Finanzerträge	0,00	0	0	0	0	0
55	21	- Zinsen und sonstige Finanzaufwendungen	0,00	0	0	0	0	0
	22	**= Finanzergebnis (= Zeilen 20 und 21)**	**0,00**	**0**	**0**	**0**	**0**	**0**
	23	**= Ergebnis vor Berücksichtigung der internen Leistungsbeziehungen (= Zeilen 19 und 22)**	**-802.805,47**	**-970.500**	**-874.800**	**-884.700**	**-894.100**	**-905.600**
48	24	+ Erträge aus internen Leistungsbeziehungen	0,00	0	0	0	0	0
58	25	- Aufwendungen aus internen Leistungsbeziehungen	129.134,89	116.900	148.600	148.600	148.600	148.600
		11150.5811007 Aufwendungen aus internen Leistungsbeziehungen EDV	*129.134,89*	*116.900*	*148.600*	*148.600*	*148.600*	*148.600*
	26	**= Ergebnis (= Zeilen 23, 24 ,25)**	**-931.940,36**	**-1.087.400**	**-1.023.400**	**-1.033.300**	**-1.042.700**	**-1.054.200**
		Nachrichtlich: Nettoabschreibungsaufwand						
571+574		bilanzielle Abschreibungen auf immaterielle Vermögensgegenstände und Sachanlagen sowie auf geleistete Zuwendungen	0,00	0	0	0	0	0
416+437		- Erträge aus der Auflösung von Sonderposten aus Zuschüssen und Zuweisungen sowie für Beiträge	0,00	0	0	0	0	0
		Nettoabschreibungsaufwand	**0,00**	**0**	**0**	**0**	**0**	**0**

ENTWURF

Gemeinde Kronshagen
Produkt 11160 - Verwaltung Fachbereich Bauen, Umwelt, Klima und Verkehr

Ein- und Auszahlungsarten			Ergebnis des Vorvor-jahres in EUR	Ansatz des Vor-jahres in EUR	Ansatz des Haushalts-jahres in EUR	Planung Haushalts jahr +1 in EUR	Planung Haushalts jahr +2 in EUR	Planung Haushalts-jahr +3 in EUR
1	2	3	4	5	6	7	8	9
40	1	Steuern und ähnliche Abgaben	0,00	0	0	0	0	0
41	2	+ Zuwendungen und allgemeine Umlagen	42.877,95	50.700	0	0	0	0
		11160.4140000 Zuweisungen und Zuschüsse für lfd. Zwecke vom Bund	*42.877,95*	*50.700*	*0*	*0*	*0*	*0*
42	3	+ sonstige Transfererträge	0,00	0	0	0	0	0
43	4	+ öffentlich-rechtliche Leistungsentgelte	0,00	0	0	0	0	0
441,442, 446	5	+ privatrechtliche Leistungsentgelte	0,00	0	0	0	0	0
448	6	+ Kostenerstattungen und Kostenumlagen	0,00	0	0	0	0	0
45	7	+ sonstige Erträge	2.342,88	0	0	0	0	0
		11160.4582120 Erträge aus der Auflösung oder Herabsetzung der Beihilferückstellung	*2.342,88*	*0*	*0*	*0*	*0*	*0*
471	8	+ aktivierte Eigenleistungen	0,00	0	0	0	0	0
472	9	+ / - Bestandsveränderungen	0,00	0	0	0	0	0
	10	**= Erträge**	**45.220,83**	**50.700**	**0**	**0**	**0**	**0**
50	11	Personalaufwendungen	892.177,30	960.300	1.071.900	1.078.300	1.086.800	1.099.400
		11160.5011000 Beamtinnen und Beamte	*116.979,37*	*127.900*	*134.300*	*136.300*	*138.400*	*140.400*
		11160.5012000 Arbeitnehmerinnen und Arbeitnehmer	*573.218,25*	*611.700*	*685.300*	*695.600*	*706.000*	*716.600*
		11160.5022000 Beiträge zu Versorgungskassen Arbeitnehmer/-innen	*31.526,98*	*38.800*	*43.400*	*44.100*	*44.700*	*45.400*
		11160.5032000 Beiträge zur gesetzlichen Sozialversicherung für Arbeitnehmer/-innen	*128.093,32*	*124.700*	*139.700*	*141.800*	*143.900*	*146.100*
		11160.5041000 Beihilfen, Unterstützungsleistungen und dgl. für Beschäftigte	*8.505,17*	*10.700*	*14.600*	*14.800*	*15.000*	*15.300*
		11160.5051000 Zuführungen zu Pensionsrückstellungen nach beamtenrechtl. Vorschriften	*33.403,00*	*42.000*	*40.400*	*31.100*	*32.600*	*34.200*
		11160.5061000 Zuführungen zu Beihilferückstellungen	*451,21*	*4.500*	*14.200*	*14.600*	*6.200*	*1.400*
51	12	+ Versorgungsaufwendungen	0,00	0	0	0	0	0
52	13	+ Aufwendungen für Sach- u. Dienstleistungen	14.382,62	15.000	10.000	10.000	10.000	10.000
		11160.5262000 Aus- und Fortbildung, Umschulung	*14.382,62*	*15.000*	*10.000*	*10.000*	*10.000*	*10.000*
57	14	+ bilanzielle Abschreibungen	0,00	0	0	0	0	0
53	15	+ Transferaufwendungen	0,00	0	0	0	0	0
54	16	+ sonstige Aufwendungen	7.667,45	8.000	8.000	8.000	8.000	8.000
		11160.5431000 Geschäftsaufwendungen	*7.667,45*	*8.000*	*8.000*	*8.000*	*8.000*	*8.000*
	17	davon Verfügungsmittel	0,00	0	0	0	0	0
	18	**= Aufwendungen (= Zeilen 11 bis 16)**	**914.227,37**	**983.300**	**1.089.900**	**1.096.300**	**1.104.800**	**1.117.400**
	19	**= Ergebnis der laufenden Verwaltungstätigkeit (= Zeilen 10 / 18)**	**-869.006,54**	**-932.600**	**-1.089.900**	**-1.096.300**	**-1.104.800**	**-1.117.400**
46	20	+ Finanzerträge	0,00	0	0	0	0	0
55	21	- Zinsen und sonstige Finanzaufwendungen	0,00	0	0	0	0	0
	22	**= Finanzergebnis (= Zeilen 20 und 21)**	**0,00**	**0**	**0**	**0**	**0**	**0**
	23	**= Ergebnis vor Berücksichtigung der internen Leistungsbeziehungen (= Zeilen 19 und 22)**	**-869.006,54**	**-932.600**	**-1.089.900**	**-1.096.300**	**-1.104.800**	**-1.117.400**
48	24	+ Erträge aus internen Leistungsbeziehungen	0,00	0	0	0	0	0
58	25	- Aufwendungen aus internen Leistungsbeziehungen	136.951,61	124.000	149.700	149.700	149.700	149.700
		11160.5811007 Aufwendungen aus internen Leistungsbeziehungen EDV	*136.951,61*	*124.000*	*149.700*	*149.700*	*149.700*	*149.700*
	26	**= Ergebnis (= Zeilen 23, 24 ,25)**	**-1.005.958,15**	**-1.056.600**	**-1.239.600**	**-1.246.000**	**-1.254.500**	**-1.267.100**
		Nachrichtlich: Nettoabschreibungsaufwand						
571+574		bilanzielle Abschreibungen auf immaterielle Vermögensgegenstände und Sachanlagen sowie auf geleistete Zuwendungen	0,00	0	0	0	0	0
416+437		- Erträge aus der Auflösung von Sonderposten aus Zuschüssen und Zuweisungen sowie für Beiträge	0,00	0	0	0	0	0
		Nettoabschreibungsaufwand	**0,00**	**0**	**0**	**0**	**0**	**0**

ENTWURF

Gemeinde Kronshagen
Produkt 11161 - Bauverwaltung

Ein- und Auszahlungsarten			Ergebnis des Vorvor-jahres in EUR	Ansatz des Vor-jahres in EUR	Ansatz des Haushalts-jahres in EUR	Planung Haushalts jahr +1 in EUR	Planung Haushalts jahr +2 in EUR	Planung Haushalts-jahr +3 in EUR
1	2	3	4	5	6	7	8	9
40	1	Steuern und ähnliche Abgaben	0,00	0	0	0	0	0
41	2	+ Zuwendungen und allgemeine Umlagen	0,00	0	0	0	0	0
42	3	+ sonstige Transfererträge	0,00	0	0	0	0	0
43	4	+ öffentlich-rechtliche Leistungsentgelte	19.146,50	16.500	14.000	14.000	14.000	14.000
		11161.4311000 Verwaltungsgebühren	*19.146,50*	*16.500*	*14.000*	*14.000*	*14.000*	*14.000*
441,442, 446	5	+ privatrechtliche Leistungsentgelte	0,00	0	0	0	0	0
448	6	+ Kostenerstattungen und Kostenumlagen	0,00	0	0	0	0	0
45	7	+ sonstige Erträge	0,00	0	0	0	0	0
471	8	+ aktivierte Eigenleistungen	0,00	0	0	0	0	0
472	9	+ / - Bestandsveränderungen	0,00	0	0	0	0	0
	10	**= Erträge**	**19.146,50**	**16.500**	**14.000**	**14.000**	**14.000**	**14.000**
50	11	Personalaufwendungen	0,00	0	0	0	0	0
51	12	+ Versorgungsaufwendungen	0,00	0	0	0	0	0
52	13	+ Aufwendungen für Sach- u. Dienstleistungen	2.422,20	1.600	1.500	1.500	1.500	1.500
		11161.5261000 Dienst- und Schutzkleidung, persönliche Ausrüstungsgegenstände	*2.422,20*	*1.000*	*1.000*	*1.000*	*1.000*	*1.000*
		11161.5271000 Besondere Verwaltungs- und Betriebsaufwendungen		*600*	*500*	*500*	*500*	*500*
57	14	+ bilanzielle Abschreibungen	586,50	100	100	0	0	0
		11161.5711000 Abschreibungen auf immaterielle Vermögengegenstände und Sachanlagen	*51,00*	*100*	*100*	*0*	*0*	*0*
		11161.5741000 Abschreibungen auf geleistete Zuwendungen	*535,50*	*0*				
53	15	+ Transferaufwendungen	0,00	0	0	0	0	0
54	16	+ sonstige Aufwendungen	9.443,94	10.000	10.200	10.400	10.600	10.600
		11161.5431000 Geschäftsaufwendungen	*9.443,94*	*10.000*	*10.200*	*10.400*	*10.600*	*10.600*
	17	davon Verfügungsmittel	0,00	0	0	0	0	0
	18	**= Aufwendungen (= Zeilen 11 bis 16)**	**12.452,64**	**11.700**	**11.800**	**11.900**	**12.100**	**12.100**
	19	**= Ergebnis der laufenden Verwaltungstätigkeit (= Zeilen 10 / 18)**	**6.693,86**	**4.800**	**2.200**	**2.100**	**1.900**	**1.900**
46	20	+ Finanzerträge	0,00	0	0	0	0	0
55	21	- Zinsen und sonstige Finanzaufwendungen	0,00	0	0	0	0	0
	22	**= Finanzergebnis (= Zeilen 20 und 21)**	**0,00**	**0**	**0**	**0**	**0**	**0**
	23	**= Ergebnis vor Berücksichtigung der internen Leistungsbeziehungen (= Zeilen 19 und 22)**	**6.693,86**	**4.800**	**2.200**	**2.100**	**1.900**	**1.900**
48	24	+ Erträge aus internen Leistungsbeziehungen	0,00	0	0	0	0	0
58	25	- Aufwendungen aus internen Leistungsbeziehungen	0,00	0	0	0	0	0
	26	**= Ergebnis (= Zeilen 23, 24 ,25)**	**6.693,86**	**4.800**	**2.200**	**2.100**	**1.900**	**1.900**
		Nachrichtlich: Nettoabschreibungsaufwand						
571+574		bilanzielle Abschreibungen auf immaterielle Vermögensgegenstände und Sachanlagen sowie auf geleistete Zuwendungen	586,50	100	100	0	0	0
		11161.5711000 Abschreibungen auf immaterielle Vermögengegenstände und Sachanlagen	*51,00*	*100*	*100*	*0*	*0*	*0*
		11161.5741000 Abschreibungen auf geleistete Zuwendungen	*535,50*	*0*				
416+437		- Erträge aus der Auflösung von Sonderposten aus Zuschüssen und Zuweisungen sowie für Beiträge	0,00	0	0	0	0	0
		Nettoabschreibungsaufwand	**586,50**	**100**	**100**	**0**	**0**	**0**

ENTWURF

Gemeinde Kronshagen
Produkt 11162 - Liegenschaftsverwaltung

Ein- und Auszahlungsarten			Ergebnis des Vorvor-jahres in EUR	Ansatz des Vor-jahres in EUR	Ansatz des Haushalts-jahres in EUR	Planung Haushalts jahr +1 in EUR	Planung Haushalts jahr +2 in EUR	Planung Haushalts-jahr +3 in EUR
1	2	3	4	5	6	7	8	9
40	1	Steuern und ähnliche Abgaben	0,00	0	0	0	0	0
41	2	+ Zuwendungen und allgemeine Umlagen	1.546,37	1.500	1.500	1.500	1.500	1.500
		11162.4161000 Erträge aus der Auflösung von Sonderposten aus Zuschüssen	*724,66*	*700*	*700*	*700*	*700*	*700*
		11162.4162000 Erträge aus der Auflösung von Sonderposten aus Zuweisungen	*821,71*	*800*	*800*	*800*	*800*	*800*
42	3	+ sonstige Transfererträge	0,00	0	0	0	0	0
43	4	+ öffentlich-rechtliche Leistungsentgelte	0,00	0	0	0	0	0
441,442, 446	5	+ privatrechtliche Leistungsentgelte	194.844,77	340.400	340.500	340.500	340.500	340.500
		11162.4411000-15 Mieten und Pachten	*-662,00*	*0*	*0*	*0*	*0*	*0*
		11162.4411000-20 Mieten und Pachten	*829,51*	*0*	*0*	*0*	*0*	*0*
		11162.4411000-33 Mieten und Pachten	*408,89*	*0*				
		11162.4411000 Mieten und Pachten	*193.621,37*	*340.000*	*340.000*	*340.000*	*340.000*	*340.000*
		11162.4461000 Sonstige privatrechtliche Leistungsentgelte	*647,00*	*400*	*500*	*500*	*500*	*500*
448	6	+ Kostenerstattungen und Kostenumlagen	0,00	0	0	0	0	0
45	7	+ sonstige Erträge	0,00	0	487.000	0	0	0
		11162.4541000 Erträge aus der Veräußerung von Grundstücken und Gebäuden		*0*	*487.000*	*0*	*0*	*0*
471	8	+ aktivierte Eigenleistungen	0,00	0	0	0	0	0
472	9	+ / - Bestandsveränderungen	0,00	0	0	0	0	0
	10	**= Erträge**	**196.391,14**	**341.900**	**829.000**	**342.000**	**342.000**	**342.000**
50	11	Personalaufwendungen	0,00	0	0	0	0	0
51	12	+ Versorgungsaufwendungen	0,00	0	0	0	0	0
52	13	+ Aufwendungen für Sach- u. Dienstleistungen	179.407,00	267.100	311.200	301.300	194.400	181.600
		11162.5211000-01 Unterhaltung der Grundstücke und baulichen Anlagen	*378,54*	*0*	*0*	*0*	*0*	*0*
		11162.5211000-02 Unterhaltung der Grundstücke und baulichen Anlagen	*4.055,30*	*0*	*0*	*0*	*0*	*0*
		11162.5211000-03 Unterhaltung der Grundstücke und baulichen Anlagen	*6.700,32*	*0*	*0*	*15.000*	*0*	*0*
		11162.5211000-15 Unterhaltung der Grundstücke und baulichen Anlagen	*63.917,35*	*0*	*0*	*0*	*0*	*0*
		11162.5211000-19 Unterhaltung der Grundstücke und baulichen Anlagen	*530,36*	*30.000*	*0*	*0*	*0*	*0*
		11162.5211000-20 Unterhaltung der Grundstücke und baulichen Anlagen	*2.250,95*	*0*	*10.000*	*9.000*	*15.000*	*0*
		11162.5211000-27 Unterhaltung der Grundstücke und baulichen Anlagen	*332,25*	*0*	*0*	*0*	*0*	*0*
		11162.5211000-30 Unterhaltung der Grundstücke und baulichen Anlagen	*148,63*					
		11162.5211000-62 Unterhaltung der Grundstücke und baulichen Anlagen	*1.508,90*	*0*	*0*	*0*	*0*	*0*
		11162.5211000 Unterhaltung der Grundstücke und baulichen Anlagen	*4.258,97*	*86.000*	*65.000*	*65.000*	*65.000*	*65.000*
		11162.5211001 Bauunterhaltungsmaßnahmen Energiemanagement			*120.000*	*100.000*	*0*	*0*
		11162.5211005-07 Wartungskosten	*81,91*	*0*	*0*	*0*	*0*	*0*
		11162.5211005 Wartungskosten	*3.488,77*	*13.000*	*5.000*	*5.000*	*5.000*	*5.000*
		11162.5241000-01 Bewirtschaftung der Grundstücke, baulichen Anlagen, u.s.w.	*7.702,25*	*10.700*	*8.000*	*8.200*	*8.400*	*8.600*
		11162.5241000-02 Bewirtschaftung der Grundstücke, baulichen Anlagen, u.s.w.	*5.364,90*	*14.000*	*10.000*	*10.200*	*10.400*	*10.600*
		11162.5241000-03 Bewirtschaftung der Grundstücke, baulichen Anlagen, u.s.w.	*4.968,80*	*16.000*	*15.000*	*15.300*	*15.600*	*15.900*
		11162.5241000-07 Bewirtschaftung der Grundstücke, baulichen Anlagen, u.s.w.	*112,93*	*25.000*	*15.000*	*15.300*	*15.600*	*15.900*
		11162.5241000-15 Bewirtschaftung der Grundstücke, baulichen Anlagen, u.s.w.	*18.602,45*	*19.200*	*19.000*	*19.400*	*19.800*	*20.200*
		11162.5241000-16 Bewirtschaftung der Grundstücke, baulichen Anlagen, u.s.w.	*1.241,46*	*0*	*0*	*0*	*0*	*0*
		11162.5241000-19 Bewirtschaftung der Grundstücke, baulichen Anlagen, u.s.w.	*4.052,02*	*5.000*	*5.000*	*5.100*	*5.200*	*5.300*
		11162.5241000-20 Bewirtschaftung der Grundstücke, baulichen Anlagen, u.s.w.	*10.260,07*	*13.000*	*13.000*	*13.200*	*13.400*	*13.600*
		11162.5241000-27 Bewirtschaftung der Grundstücke, baulichen Anlagen, u.s.w.	*188,83*	*200*	*200*	*200*	*200*	*200*
		11162.5241000-62 Bewirtschaftung der Grundstücke, baulichen Anlagen, u.s.w.	*-98,41*	*0*	*0*	*0*	*0*	*0*
		11162.5241000 Bewirtschaftung der Grundstücke, baulichen Anlagen, u.s.w.	*39.351,24*	*35.000*	*20.000*	*20.400*	*20.800*	*21.300*
		11162.5271000 Besondere Verwaltungs- und Betriebsaufwendungen	*8,21*	*0*	*6.000*	*0*	*0*	*0*

ENTWURF

Ein- und Auszahlungsarten			Ergebnis des Vorvor-jahres in EUR	Ansatz des Vor-jahres in EUR	Ansatz des Haushalts-jahres in EUR	Planung Haushalts jahr +1 in EUR	Planung Haushalts jahr +2 in EUR	Planung Haushalts-jahr +3 in EUR
1	2	3	4	5	6	7	8	9
57	14	+ bilanzielle Abschreibungen	38.269,89	41.600	50.500	56.500	60.900	61.700
		11162.5711000 Abschreibungen auf immaterielle Vermögengegenstände und Sachanlagen	*32.212,15*	*35.500*	*44.400*	*50.400*	*54.800*	*55.600*
		11162.5741000 Abschreibungen auf geleistete Zuwendungen	*6.057,74*	*6.100*	*6.100*	*6.100*	*6.100*	*6.100*
53	15	+ Transferaufwendungen	878,29	600	900	900	900	900
		11162.5373000 Umlage Landwirtschaftskammer SH	*878,29*	*600*	*900*	*900*	*900*	*900*
54	16	+ sonstige Aufwendungen	14.714,26	125.000	95.000	40.000	5.000	5.000
		11162.5431000 Geschäftsaufwendungen	*3.953,52*	*125.000*	*95.000*	*40.000*	*5.000*	*5.000*
		11162.5458000 Erstattungen von Aufwendungen von Dritten aus lfd. Verw.Tätigkeit übrige Bereiche	*10.760,74*	*0*	*0*	*0*	*0*	*0*
	17	davon Verfügungsmittel	0,00	0	0	0	0	0
	18	**= Aufwendungen (= Zeilen 11 bis 16)**	**233.269,44**	**434.300**	**457.600**	**398.700**	**261.200**	**249.200**
	19	**= Ergebnis der laufenden Verwaltungstätigkeit (= Zeilen 10 / 18)**	**-36.878,30**	**-92.400**	**371.400**	**-56.700**	**80.800**	**92.800**
46	20	+ Finanzerträge	0,00	0	0	0	0	0
55	21	- Zinsen und sonstige Finanzaufwendungen	0,00	0	0	0	0	0
	22	**= Finanzergebnis (= Zeilen 20 und 21)**	**0,00**	**0**	**0**	**0**	**0**	**0**
	23	**= Ergebnis vor Berücksichtigung der internen Leistungsbeziehungen (= Zeilen 19 und 22)**	**-36.878,30**	**-92.400**	**371.400**	**-56.700**	**80.800**	**92.800**
48	24	+ Erträge aus internen Leistungsbeziehungen	0,00	0	0	0	0	0
58	25	- Aufwendungen aus internen Leistungsbeziehungen	23.000,00	23.000	23.000	23.000	23.000	23.000
		11162.5811001 Aufwendungen aus internen Leistungsbeziehungen Bauhof	*23.000,00*	*23.000*	*23.000*	*23.000*	*23.000*	*23.000*
	26	**= Ergebnis (= Zeilen 23, 24 ,25)**	**-59.878,30**	**-115.400**	**348.400**	**-79.700**	**57.800**	**69.800**
		Nachrichtlich: Nettoabschreibungsaufwand						
571+574		bilanzielle Abschreibungen auf immaterielle Vermögensgegenstände und Sachanlagen sowie auf geleistete Zuwendungen	38.269,89	41.600	50.500	56.500	60.900	61.700
		11162.5711000 Abschreibungen auf immaterielle Vermögengegenstände und Sachanlagen	*32.212,15*	*35.500*	*44.400*	*50.400*	*54.800*	*55.600*
		11162.5741000 Abschreibungen auf geleistete Zuwendungen	*6.057,74*	*6.100*	*6.100*	*6.100*	*6.100*	*6.100*
416+437		- Erträge aus der Auflösung von Sonderposten aus Zuschüssen und Zuweisungen sowie für Beiträge	1.546,37	1.500	1.500	1.500	1.500	1.500
		11162.4161000 Erträge aus der Auflösung von Sonderposten aus Zuschüssen	*724,66*	*700*	*700*	*700*	*700*	*700*
		11162.4162000 Erträge aus der Auflösung von Sonderposten aus Zuweisungen	*821,71*	*800*	*800*	*800*	*800*	*800*
		Nettoabschreibungsaufwand	**36.723,52**	**40.100**	**49.000**	**55.000**	**59.400**	**60.200**

ENTWURF

Gemeinde Kronshagen
Produkt 11170 - Finanzen

Ein- und Auszahlungsarten			Ergebnis des Vorvor-jahres in EUR	Ansatz des Vor-jahres in EUR	Ansatz des Haushalts-jahres in EUR	Planung Haushalts jahr +1 in EUR	Planung Haushalts jahr +2 in EUR	Planung Haushalts-jahr +3 in EUR
1	2	3	4	5	6	7	8	9
40	1	Steuern und ähnliche Abgaben	0,00	0	0	0	0	0
41	2	+ Zuwendungen und allgemeine Umlagen	0,00	0	0	0	0	0
42	3	+ sonstige Transfererträge	0,00	0	0	0	0	0
43	4	+ öffentlich-rechtliche Leistungsentgelte	0,00	0	0	0	0	0
441,442, 446	5	+ privatrechtliche Leistungsentgelte	0,00	0	0	0	0	0
448	6	+ Kostenerstattungen und Kostenumlagen	0,00	9.600	1.500	1.500	1.500	1.500
		11170.4482000 Erträge aus Kostenerstattungen, Kostenumlagen Gemeinden (GV)		*1.000*	*1.500*	*1.500*	*1.500*	*1.500*
		11170.4484000 Erträge aus Kostenerstattungen, Kostenumlagen vom sonstigen öffentlichen Bereich		*8.600*	*0*	*0*	*0*	*0*
45	7	+ sonstige Erträge	0,00	8.000	8.000	8.000	8.000	8.000
		11170.4562000 Säumniszuschläge (öffentlich-rechtlich)		*4.500*	*8.000*	*8.000*	*8.000*	*8.000*
		11170.4562001 Säumniszuschläge (privatrechtlich)		*3.500*	*0*	*0*	*0*	*0*
471	8	+ aktivierte Eigenleistungen	0,00	0	0	0	0	0
472	9	+ / - Bestandsveränderungen	0,00	0	0	0	0	0
	10	**= Erträge**	**0,00**	**17.600**	**9.500**	**9.500**	**9.500**	**9.500**
50	11	Personalaufwendungen	0,00	414.200	405.200	411.300	417.500	423.700
		11170.5012000 Arbeitnehmerinnen und Arbeitnehmer		*325.000*	*317.800*	*322.600*	*327.400*	*332.300*
		11170.5022000 Beiträge zu Versorgungskassen Arbeitnehmer/-innen		*20.600*	*20.100*	*20.400*	*20.700*	*21.000*
		11170.5032000 Beiträge zur gesetzlichen Sozialversicherung für Arbeitnehmer/-innen		*66.300*	*64.800*	*65.800*	*66.800*	*67.800*
		11170.5041000 Beihilfen, Unterstützungsleistungen und dgl. für Beschäftigte		*2.300*	*2.500*	*2.500*	*2.600*	*2.600*
51	12	+ Versorgungsaufwendungen	0,00	0	0	0	0	0
52	13	+ Aufwendungen für Sach- u. Dienstleistungen	0,00	5.100	5.100	4.100	4.100	4.100
		11170.5262000 Aus- und Fortbildung, Umschulung		*5.000*	*5.000*	*4.000*	*4.000*	*4.000*
		11170.5271000 Besondere Verwaltungs- und Betriebsaufwendungen		*100*	*100*	*100*	*100*	*100*
57	14	+ bilanzielle Abschreibungen	0,00	0	0	0	0	0
53	15	+ Transferaufwendungen	0,00	0	0	0	0	0
54	16	+ sonstige Aufwendungen	0,00	18.000	21.000	21.000	21.000	21.000
		11170.5431000 Geschäftsaufwendungen		*18.000*	*21.000*	*21.000*	*21.000*	*21.000*
	17	davon Verfügungsmittel	0,00	0	0	0	0	0
	18	**= Aufwendungen (= Zeilen 11 bis 16)**	**0,00**	**437.300**	**431.300**	**436.400**	**442.600**	**448.800**
	19	**= Ergebnis der laufenden Verwaltungstätigkeit (= Zeilen 10 / 18)**	**0,00**	**-419.700**	**-421.800**	**-426.900**	**-433.100**	**-439.300**
46	20	+ Finanzerträge	0,00	0	0	0	0	0
55	21	- Zinsen und sonstige Finanzaufwendungen	0,00	0	0	0	0	0
	22	**= Finanzergebnis (= Zeilen 20 und 21)**	**0,00**	**0**	**0**	**0**	**0**	**0**
	23	**= Ergebnis vor Berücksichtigung der internen Leistungsbeziehungen (= Zeilen 19 und 22)**	**0,00**	**-419.700**	**-421.800**	**-426.900**	**-433.100**	**-439.300**
48	24	+ Erträge aus internen Leistungsbeziehungen	0,00	5.000	5.000	5.000	5.000	5.000
		11170.4811005 Erträge aus internen Leistungsbeziehungen Abwasser		*5.000*	*5.000*	*5.000*	*5.000*	*5.000*
58	25	- Aufwendungen aus internen Leistungsbeziehungen	0,00	62.500	108.100	108.100	108.100	108.100
		11170.5811007 Aufwendungen aus internen Leistungsbeziehungen EDV		*62.500*	*108.100*	*108.100*	*108.100*	*108.100*
	26	**= Ergebnis (= Zeilen 23, 24 ,25)**	**0,00**	**-477.200**	**-524.900**	**-530.000**	**-536.200**	**-542.400**
		Nachrichtlich: Nettoabschreibungsaufwand						
571+574		bilanzielle Abschreibungen auf immaterielle Vermögensgegenstände und Sachanlagen sowie auf geleistete Zuwendungen	0,00	0	0	0	0	0
416+437		- Erträge aus der Auflösung von Sonderposten aus Zuschüssen und Zuweisungen sowie für Beiträge	0,00	0	0	0	0	0
		Nettoabschreibungsaufwand	**0,00**	**0**	**0**	**0**	**0**	**0**

ENTWURF

Gemeinde Kronshagen
Produkt 12101 - Wahlen und Abstimmungen

Ein- und Auszahlungsarten			Ergebnis des Vorvor-jahres in EUR	Ansatz des Vor-jahres in EUR	Ansatz des Haushalts-jahres in EUR	Planung Haushalts jahr +1 in EUR	Planung Haushalts jahr +2 in EUR	Planung Haushalts-jahr +3 in EUR
1	2	3	4	5	6	7	8	9
40	1	Steuern und ähnliche Abgaben	0,00	0	0	0	0	0
41	2	+ Zuwendungen und allgemeine Umlagen	0,00	0	0	0	0	0
42	3	+ sonstige Transfererträge	0,00	0	0	0	0	0
43	4	+ öffentlich-rechtliche Leistungsentgelte	0,00	0	0	0	0	0
441,442, 446	5	+ privatrechtliche Leistungsentgelte	0,00	0	0	0	0	0
448	6	+ Kostenerstattungen und Kostenumlagen	19.748,04	0	10.000	0	30.000	30.000
		12101.4481000 Erträge aus Kostenerstattungen, Kostenumlagen Land	*19.748,04*	*0*	*10.000*	*0*	*30.000*	*30.000*
45	7	+ sonstige Erträge	0,00	0	0	0	0	0
471	8	+ aktivierte Eigenleistungen	0,00	0	0	0	0	0
472	9	+ / - Bestandsveränderungen	0,00	0	0	0	0	0
	10	**= Erträge**	**19.748,04**	**0**	**10.000**	**0**	**30.000**	**30.000**
50	11	Personalaufwendungen	0,00	0	0	0	0	0
51	12	+ Versorgungsaufwendungen	0,00	0	0	0	0	0
52	13	+ Aufwendungen für Sach- u. Dienstleistungen	0,00	0	2.000	2.000	0	0
		12101.5271000 Besondere Verwaltungs- und Betriebsaufwendungen		*0*	*2.000*	*2.000*	*0*	*0*
57	14	+ bilanzielle Abschreibungen	0,00	0	0	0	0	0
53	15	+ Transferaufwendungen	0,00	0	0	0	0	0
54	16	+ sonstige Aufwendungen	13.172,05	0	18.500	18.500	22.000	22.000
		12101.5421000 Aufwendungen für ehrenamtliche und sonstige Tätigkeiten	*2.450,00*	*0*	*3.500*	*3.500*	*7.000*	*7.000*
		12101.5431000 Geschäftsaufwendungen	*10.722,05*	*0*	*15.000*	*15.000*	*15.000*	*15.000*
	17	davon Verfügungsmittel	0,00	0	0	0	0	0
	18	**= Aufwendungen (= Zeilen 11 bis 16)**	**13.172,05**	**0**	**20.500**	**20.500**	**22.000**	**22.000**
	19	**= Ergebnis der laufenden Verwaltungstätigkeit (= Zeilen 10 / 18)**	**6.575,99**	**0**	**-10.500**	**-20.500**	**8.000**	**8.000**
46	20	+ Finanzerträge	0,00	0	0	0	0	0
55	21	- Zinsen und sonstige Finanzaufwendungen	0,00	0	0	0	0	0
	22	**= Finanzergebnis (= Zeilen 20 und 21)**	**0,00**	**0**	**0**	**0**	**0**	**0**
	23	**= Ergebnis vor Berücksichtigung der internen Leistungsbeziehungen (= Zeilen 19 und 22)**	**6.575,99**	**0**	**-10.500**	**-20.500**	**8.000**	**8.000**
48	24	+ Erträge aus internen Leistungsbeziehungen	0,00	0	0	0	0	0
58	25	- Aufwendungen aus internen Leistungsbeziehungen	2.500,00	0	2.500	2.500	2.500	2.500
		12101.5811001 Aufwendungen aus internen Leistungsbeziehungen Bauhof	*2.500,00*	*0*	*2.500*	*2.500*	*2.500*	*2.500*
	26	**= Ergebnis (= Zeilen 23, 24 ,25)**	**4.075,99**	**0**	**-13.000**	**-23.000**	**5.500**	**5.500**
		Nachrichtlich: Nettoabschreibungsaufwand						
571+574		bilanzielle Abschreibungen auf immaterielle Vermögensgegenstände und Sachanlagen sowie auf geleistete Zuwendungen	0,00	0	0	0	0	0
416+437		- Erträge aus der Auflösung von Sonderposten aus Zuschüssen und Zuweisungen sowie für Beiträge	0,00	0	0	0	0	0
		Nettoabschreibungsaufwand	**0,00**	**0**	**0**	**0**	**0**	**0**

ENTWURF

Gemeinde Kronshagen
Produkt 12201 - Ordnungsamt und Meldeamt

Ein- und Auszahlungsarten			Ergebnis des Vorvor-jahres in EUR	Ansatz des Vor-jahres in EUR	Ansatz des Haushalts-jahres in EUR	Planung Haushalts jahr +1 in EUR	Planung Haushalts jahr +2 in EUR	Planung Haushalts-jahr +3 in EUR
1	2	3	4	5	6	7	8	9
40	1	Steuern und ähnliche Abgaben	0,00	0	0	0	0	0
41	2	+ Zuwendungen und allgemeine Umlagen	0,00	0	0	0	0	0
42	3	+ sonstige Transfererträge	0,00	0	0	0	0	0
43	4	+ öffentlich-rechtliche Leistungsentgelte	117.465,02	120.000	130.000	132.000	134.000	136.000
		12201.4311000 Verwaltungsgebühren	*117.465,02*	*120.000*	*130.000*	*132.000*	*134.000*	*136.000*
441,442, 446	5	+ privatrechtliche Leistungsentgelte	17.901,07	6.500	8.000	8.200	8.400	8.600
		12201.4461000 Sonstige privatrechtliche Leistungsentgelte	*17.901,07*	*6.500*	*8.000*	*8.200*	*8.400*	*8.600*
448	6	+ Kostenerstattungen und Kostenumlagen	0,00	0	0	0	0	0
45	7	+ sonstige Erträge	262,00	200	200	200	200	200
		12201.4561000 Bußgelder	*262,00*	*200*	*200*	*200*	*200*	*200*
471	8	+ aktivierte Eigenleistungen	0,00	0	0	0	0	0
472	9	+ / - Bestandsveränderungen	0,00	0	0	0	0	0
	10	**= Erträge**	**135.628,09**	**126.700**	**138.200**	**140.400**	**142.600**	**144.800**
50	11	Personalaufwendungen	0,00	0	0	0	0	0
51	12	+ Versorgungsaufwendungen	0,00	0	0	0	0	0
52	13	+ Aufwendungen für Sach- u. Dienstleistungen	242,00	2.000	2.000	2.000	1.800	1.800
		12201.5262000 Aus- und Fortbildung, Umschulung	*242,00*	*1.000*	*1.000*	*1.000*	*800*	*800*
		12201.5271000 Besondere Verwaltungs- und Betriebsaufwendungen		*1.000*	*1.000*	*1.000*	*1.000*	*1.000*
57	14	+ bilanzielle Abschreibungen	384,79	400	400	400	400	400
		12201.5741000 Abschreibungen auf geleistete Zuwendungen	*384,79*	*400*	*400*	*400*	*400*	*400*
53	15	+ Transferaufwendungen	0,00	0	0	0	0	0
54	16	+ sonstige Aufwendungen	101.567,30	109.300	111.100	112.900	114.700	114.700
		12201.5421000 Sprechzimmervergütung Schiedsamt	*900,00*	*900*	*900*	*900*	*900*	*900*
		12201.5429000 Sonstige Aufwendungen für die Inanspruchnahme von Rechten und Diensten	*253,00*	*300*	*300*	*300*	*300*	*300*
		12201.5431000 Geschäftsaufwendungen	*86.687,69*	*83.000*	*84.300*	*85.600*	*86.900*	*86.900*
		12201.5431001 Ordnungsrechtliche Bestattungen	*7.972,61*	*15.000*	*15.300*	*15.600*	*15.900*	*15.900*
		12201.5431003 Begrüßungsgeld	*5.700,00*	*10.000*	*10.200*	*10.400*	*10.600*	*10.600*
		12201.5441000 Steuern, Versicherungen, Schadensfälle	*54,00*	*100*	*100*	*100*	*100*	*100*
	17	davon Verfügungsmittel	0,00	0	0	0	0	0
	18	**= Aufwendungen (= Zeilen 11 bis 16)**	**102.194,09**	**111.700**	**113.500**	**115.300**	**116.900**	**116.900**
	19	**= Ergebnis der laufenden Verwaltungstätigkeit (= Zeilen 10 / 18)**	**33.434,00**	**15.000**	**24.700**	**25.100**	**25.700**	**27.900**
46	20	+ Finanzerträge	0,00	0	0	0	0	0
55	21	- Zinsen und sonstige Finanzaufwendungen	0,00	0	0	0	0	0
	22	**= Finanzergebnis (= Zeilen 20 und 21)**	**0,00**	**0**	**0**	**0**	**0**	**0**
	23	**= Ergebnis vor Berücksichtigung der internen Leistungsbeziehungen (= Zeilen 19 und 22)**	**33.434,00**	**15.000**	**24.700**	**25.100**	**25.700**	**27.900**
48	24	+ Erträge aus internen Leistungsbeziehungen	0,00	0	0	0	0	0
58	25	- Aufwendungen aus internen Leistungsbeziehungen	0,00	0	0	0	0	0
	26	**= Ergebnis (= Zeilen 23, 24 ,25)**	**33.434,00**	**15.000**	**24.700**	**25.100**	**25.700**	**27.900**
		Nachrichtlich: Nettoabschreibungsaufwand						
571+574		bilanzielle Abschreibungen auf immaterielle Vermögensgegenstände und Sachanlagen sowie auf geleistete Zuwendungen	384,79	400	400	400	400	400
		12201.5741000 Abschreibungen auf geleistete Zuwendungen	*384,79*	*400*	*400*	*400*	*400*	*400*
416+437		- Erträge aus der Auflösung von Sonderposten aus Zuschüssen und Zuweisungen sowie für Beiträge	0,00	0	0	0	0	0
		Nettoabschreibungsaufwand	**384,79**	**400**	**400**	**400**	**400**	**400**

ENTWURF

Gemeinde Kronshagen
Produkt 12202 - Obdachlosenunterkünfte

Ein- und Auszahlungsarten			Ergebnis des Vorvor-jahres in EUR	Ansatz des Vor-jahres in EUR	Ansatz des Haushalts-jahres in EUR	Planung Haushalts jahr +1 in EUR	Planung Haushalts jahr +2 in EUR	Planung Haushalts-jahr +3 in EUR
1	2	3	4	5	6	7	8	9
40	1	Steuern und ähnliche Abgaben	0,00	0	0	0	0	0
41	2	+ Zuwendungen und allgemeine Umlagen	250,63	200	200	200	200	200
		12202.4162000 Erträge aus der Auflösung von Sonderposten aus Zuweisungen	*250,63*	*200*	*200*	*200*	*200*	*200*
42	3	+ sonstige Transfererträge	0,00	0	0	0	0	0
43	4	+ öffentlich-rechtliche Leistungsentgelte	50.063,02	55.000	65.000	65.000	65.000	65.000
		12202.4321000 Benutzungsgebühren und ähnliche Entgelte	*50.063,02*	*55.000*	*65.000*	*65.000*	*65.000*	*65.000*
441,442, 446	5	+ privatrechtliche Leistungsentgelte	987,70	0	0	0	0	0
		12202.4461000 Sonstige privatrechtliche Leistungsentgelte	*987,70*	*0*				
448	6	+ Kostenerstattungen und Kostenumlagen	0,00	0	0	0	0	0
45	7	+ sonstige Erträge	0,00	0	0	0	0	0
471	8	+ aktivierte Eigenleistungen	0,00	0	0	0	0	0
472	9	+ / - Bestandsveränderungen	0,00	0	0	0	0	0
	10	**= Erträge**	**51.301,35**	**55.200**	**65.200**	**65.200**	**65.200**	**65.200**
50	11	Personalaufwendungen	0,00	0	0	0	0	0
51	12	+ Versorgungsaufwendungen	0,00	0	0	0	0	0
52	13	+ Aufwendungen für Sach- u. Dienstleistungen	48.921,19	72.600	67.500	68.300	69.100	69.900
		12202.5211000 Unterhaltung der Grundstücke und baulichen Anlagen	*2.408,25*	*18.000*	*15.000*	*15.000*	*15.000*	*15.000*
		12202.5211005 Wartungskosten	*72,47*	*2.000*	*500*	*500*	*500*	*500*
		12202.5241000 Bewirtschaftung der Grundstücke, baulichen Anlagen, u.s.w.	*40.791,35*	*42.600*	*42.000*	*42.800*	*43.600*	*44.400*
		12202.5271000 Besondere Verwaltungs- und Betriebsaufwendungen		*1.000*	*1.000*	*1.000*	*1.000*	*1.000*
		12202.5291000 Hausmeisterdienste	*5.649,12*	*9.000*	*9.000*	*9.000*	*9.000*	*9.000*
57	14	+ bilanzielle Abschreibungen	4.897,12	6.000	9.000	9.300	9.500	9.800
		12202.5711000 Abschreibungen auf immaterielle Vermögengegenstände und Sachanlagen	*4.897,12*	*6.000*	*9.000*	*9.300*	*9.500*	*9.800*
53	15	+ Transferaufwendungen	0,00	0	0	0	0	0
54	16	+ sonstige Aufwendungen	1.123,83	1.300	1.300	1.400	1.500	1.600
		12202.5431000 Geschäftsaufwendungen	*1.123,83*	*1.300*	*1.300*	*1.400*	*1.500*	*1.600*
	17	davon Verfügungsmittel	0,00	0	0	0	0	0
	18	**= Aufwendungen (= Zeilen 11 bis 16)**	**54.942,14**	**79.900**	**77.800**	**79.000**	**80.100**	**81.300**
	19	**= Ergebnis der laufenden Verwaltungstätigkeit (= Zeilen 10 / 18)**	**-3.640,79**	**-24.700**	**-12.600**	**-13.800**	**-14.900**	**-16.100**
46	20	+ Finanzerträge	0,00	0	0	0	0	0
55	21	- Zinsen und sonstige Finanzaufwendungen	0,00	0	0	0	0	0
	22	**= Finanzergebnis (= Zeilen 20 und 21)**	**0,00**	**0**	**0**	**0**	**0**	**0**
	23	**= Ergebnis vor Berücksichtigung der internen Leistungsbeziehungen (= Zeilen 19 und 22)**	**-3.640,79**	**-24.700**	**-12.600**	**-13.800**	**-14.900**	**-16.100**
48	24	+ Erträge aus internen Leistungsbeziehungen	0,00	0	0	0	0	0
58	25	- Aufwendungen aus internen Leistungsbeziehungen	4.000,00	4.000	4.000	4.000	4.000	4.000
		12202.5811001 Aufwendungen aus internen Leistungsbeziehungen Bauhof	*4.000,00*	*4.000*	*4.000*	*4.000*	*4.000*	*4.000*
	26	**= Ergebnis (= Zeilen 23, 24 ,25)**	**-7.640,79**	**-28.700**	**-16.600**	**-17.800**	**-18.900**	**-20.100**
		Nachrichtlich: Nettoabschreibungsaufwand						
571+574		bilanzielle Abschreibungen auf immaterielle Vermögensgegenstände und Sachanlagen sowie auf geleistete Zuwendungen	4.897,12	6.000	9.000	9.300	9.500	9.800
		12202.5711000 Abschreibungen auf immaterielle Vermögengegenstände und Sachanlagen	*4.897,12*	*6.000*	*9.000*	*9.300*	*9.500*	*9.800*
416+437		- Erträge aus der Auflösung von Sonderposten aus Zuschüssen und Zuweisungen sowie für Beiträge	250,63	200	200	200	200	200
		12202.4162000 Erträge aus der Auflösung von Sonderposten aus Zuweisungen	*250,63*	*200*	*200*	*200*	*200*	*200*
		Nettoabschreibungsaufwand	**4.646,49**	**5.800**	**8.800**	**9.100**	**9.300**	**9.600**

ENTWURF

Gemeinde Kronshagen
Produkt 12203 - Verkehrsüberwachung

Ein- und Auszahlungsarten			Ergebnis des Vorvor-jahres in EUR	Ansatz des Vor-jahres in EUR	Ansatz des Haushalts-jahres in EUR	Planung Haushalts jahr +1 in EUR	Planung Haushalts jahr +2 in EUR	Planung Haushalts-jahr +3 in EUR
1	2	3	4	5	6	7	8	9
40	1	Steuern und ähnliche Abgaben	0,00	0	0	0	0	0
41	2	+ Zuwendungen und allgemeine Umlagen	0,00	0	0	0	0	0
42	3	+ sonstige Transfererträge	0,00	0	0	0	0	0
43	4	+ öffentlich-rechtliche Leistungsentgelte	0,00	0	0	0	0	0
441,442, 446	5	+ privatrechtliche Leistungsentgelte	0,00	0	0	0	0	0
448	6	+ Kostenerstattungen und Kostenumlagen	0,00	0	0	0	0	0
45	7	+ sonstige Erträge	15.389,47	60.000	50.000	50.000	50.000	50.000
		12203.4561000 Bußgelder	*15.389,47*	*60.000*	*50.000*	*50.000*	*50.000*	*50.000*
471	8	+ aktivierte Eigenleistungen	0,00	0	0	0	0	0
472	9	+ / - Bestandsveränderungen	0,00	0	0	0	0	0
	10	**= Erträge**	**15.389,47**	**60.000**	**50.000**	**50.000**	**50.000**	**50.000**
50	11	Personalaufwendungen	13.512,30	18.700	17.600	17.800	18.100	18.300
		12203.5012000 Arbeitnehmerinnen und Arbeitnehmer	*9.855,60*	*14.800*	*13.700*	*13.900*	*14.100*	*14.300*
		12203.5022000 Beiträge zu Versorgungskassen Arbeitnehmer/-innen	*527,94*	*900*	*900*	*900*	*900*	*900*
		12203.5032000 Beiträge zur gesetzlichen Sozialversicherung für Arbeitnehmer/-innen	*3.107,55*	*3.000*	*2.800*	*2.800*	*2.900*	*2.900*
		12203.5041000 Beihilfen, Unterstützungsleistungen und dgl. für Beschäftigte	*21,21*	*0*	*200*	*200*	*200*	*200*
51	12	+ Versorgungsaufwendungen	0,00	0	0	0	0	0
52	13	+ Aufwendungen für Sach- u. Dienstleistungen	0,00	0	0	0	0	0
57	14	+ bilanzielle Abschreibungen	0,00	0	0	0	0	0
53	15	+ Transferaufwendungen	0,00	0	0	0	0	0
54	16	+ sonstige Aufwendungen	5.754,29	10.000	20.000	20.000	20.000	20.000
		12203.5431000 Geschäftsaufwendungen	*5.754,29*	*10.000*	*20.000*	*20.000*	*20.000*	*20.000*
	17	davon Verfügungsmittel	0,00	0	0	0	0	0
	18	**= Aufwendungen (= Zeilen 11 bis 16)**	**19.266,59**	**28.700**	**37.600**	**37.800**	**38.100**	**38.300**
	19	**= Ergebnis der laufenden Verwaltungstätigkeit (= Zeilen 10 / 18)**	**-3.877,12**	**31.300**	**12.400**	**12.200**	**11.900**	**11.700**
46	20	+ Finanzerträge	0,00	0	0	0	0	0
55	21	- Zinsen und sonstige Finanzaufwendungen	0,00	0	0	0	0	0
	22	**= Finanzergebnis (= Zeilen 20 und 21)**	**0,00**	**0**	**0**	**0**	**0**	**0**
	23	**= Ergebnis vor Berücksichtigung der internen Leistungsbeziehungen (= Zeilen 19 und 22)**	**-3.877,12**	**31.300**	**12.400**	**12.200**	**11.900**	**11.700**
48	24	+ Erträge aus internen Leistungsbeziehungen	0,00	0	0	0	0	0
58	25	- Aufwendungen aus internen Leistungsbeziehungen	0,00	0	0	0	0	0
	26	**= Ergebnis (= Zeilen 23, 24 ,25)**	**-3.877,12**	**31.300**	**12.400**	**12.200**	**11.900**	**11.700**
		Nachrichtlich: Nettoabschreibungsaufwand						
571+574		bilanzielle Abschreibungen auf immaterielle Vermögensgegenstände und Sachanlagen sowie auf geleistete Zuwendungen	0,00	0	0	0	0	0
416+437		- Erträge aus der Auflösung von Sonderposten aus Zuschüssen und Zuweisungen sowie für Beiträge	0,00	0	0	0	0	0
		Nettoabschreibungsaufwand	**0,00**	**0**	**0**	**0**	**0**	**0**

ENTWURF

Gemeinde Kronshagen
Produkt 12204 - Standesamt

Ein- und Auszahlungsarten			Ergebnis des Vorvor-jahres in EUR	Ansatz des Vor-jahres in EUR	Ansatz des Haushalts-jahres in EUR	Planung Haushalts jahr +1 in EUR	Planung Haushalts jahr +2 in EUR	Planung Haushalts-jahr +3 in EUR
1	2	3	4	5	6	7	8	9
40	1	Steuern und ähnliche Abgaben	0,00	0	0	0	0	0
41	2	+ Zuwendungen und allgemeine Umlagen	0,00	0	0	0	0	0
42	3	+ sonstige Transfererträge	0,00	0	0	0	0	0
43	4	+ öffentlich-rechtliche Leistungsentgelte	16.447,50	12.500	15.000	15.000	15.000	15.000
		12204.4311000 Verwaltungsgebühren	*16.447,50*	*12.500*	*15.000*	*15.000*	*15.000*	*15.000*
441,442, 446	5	+ privatrechtliche Leistungsentgelte	0,00	0	300	0	0	0
		12204.4461000 Verkauf von Stammbüchern			*300*	*0*	*0*	*0*
448	6	+ Kostenerstattungen und Kostenumlagen	0,00	0	0	0	0	0
45	7	+ sonstige Erträge	0,00	0	0	0	0	0
471	8	+ aktivierte Eigenleistungen	0,00	0	0	0	0	0
472	9	+ / - Bestandsveränderungen	0,00	0	0	0	0	0
	10	**= Erträge**	**16.447,50**	**12.500**	**15.300**	**15.000**	**15.000**	**15.000**
50	11	Personalaufwendungen	1.108,00	0	0	0	0	0
		12204.5019000 Sonstige Beschäftigte	*1.108,00*	*0*	*0*	*0*	*0*	*0*
51	12	+ Versorgungsaufwendungen	0,00	0	0	0	0	0
52	13	+ Aufwendungen für Sach- u. Dienstleistungen	723,87	900	900	900	900	900
		12204.5271000 Besondere Verwaltungs- und Betriebsaufwendungen	*723,87*	*900*	*900*	*900*	*900*	*900*
57	14	+ bilanzielle Abschreibungen	216,89	100	100	0	0	0
		12204.5711000 Abschreibungen auf immaterielle Vermögengegenstände und Sachanlagen	*86,22*	*100*	*100*	*0*	*0*	*0*
		12204.5741000 Abschreibungen auf geleistete Zuwendungen	*130,67*	*0*	*0*	*0*	*0*	*0*
53	15	+ Transferaufwendungen	0,00	0	0	0	0	0
54	16	+ sonstige Aufwendungen	1.322,33	900	700	900	1.100	1.200
		12204.5431000 Geschäftsaufwendungen	*1.322,33*	*900*	*700*	*900*	*1.100*	*1.200*
	17	davon Verfügungsmittel	0,00	0	0	0	0	0
	18	**= Aufwendungen (= Zeilen 11 bis 16)**	**3.371,09**	**1.900**	**1.700**	**1.800**	**2.000**	**2.100**
	19	**= Ergebnis der laufenden Verwaltungstätigkeit (= Zeilen 10 / 18)**	**13.076,41**	**10.600**	**13.600**	**13.200**	**13.000**	**12.900**
46	20	+ Finanzerträge	0,00	0	0	0	0	0
55	21	- Zinsen und sonstige Finanzaufwendungen	0,00	0	0	0	0	0
	22	**= Finanzergebnis (= Zeilen 20 und 21)**	**0,00**	**0**	**0**	**0**	**0**	**0**
	23	**= Ergebnis vor Berücksichtigung der internen Leistungsbeziehungen (= Zeilen 19 und 22)**	**13.076,41**	**10.600**	**13.600**	**13.200**	**13.000**	**12.900**
48	24	+ Erträge aus internen Leistungsbeziehungen	0,00	0	0	0	0	0
58	25	- Aufwendungen aus internen Leistungsbeziehungen	0,00	0	0	0	0	0
	26	**= Ergebnis (= Zeilen 23, 24 ,25)**	**13.076,41**	**10.600**	**13.600**	**13.200**	**13.000**	**12.900**
		Nachrichtlich: Nettoabschreibungsaufwand						
571+574		bilanzielle Abschreibungen auf immaterielle Vermögensgegenstände und Sachanlagen sowie auf geleistete Zuwendungen	216,89	100	100	0	0	0
		12204.5711000 Abschreibungen auf immaterielle Vermögengegenstände und Sachanlagen	*86,22*	*100*	*100*	*0*	*0*	*0*
		12204.5741000 Abschreibungen auf geleistete Zuwendungen	*130,67*	*0*	*0*	*0*	*0*	*0*
416+437		- Erträge aus der Auflösung von Sonderposten aus Zuschüssen und Zuweisungen sowie für Beiträge	0,00	0	0	0	0	0
		Nettoabschreibungsaufwand	**216,89**	**100**	**100**	**0**	**0**	**0**

ENTWURF

Gemeinde Kronshagen
Produkt 12205 - Rat für Kriminalitätsverhütung

Ein- und Auszahlungsarten			Ergebnis des Vorvor-jahres in EUR	Ansatz des Vor-jahres in EUR	Ansatz des Haushalts-jahres in EUR	Planung Haushalts jahr +1 in EUR	Planung Haushalts jahr +2 in EUR	Planung Haushalts-jahr +3 in EUR
1	2	3	4	5	6	7	8	9
40	1	Steuern und ähnliche Abgaben	0,00	0	0	0	0	0
41	2	+ Zuwendungen und allgemeine Umlagen	2.125,00	0	0	0	0	0
		12205.4141000 Zuweisungen und Zuschüsse für lfd. Zwecke Land	*2.125,00*	*0*	*0*	*0*	*0*	*0*
42	3	+ sonstige Transfererträge	0,00	0	0	0	0	0
43	4	+ öffentlich-rechtliche Leistungsentgelte	0,00	0	0	0	0	0
441,442, 446	5	+ privatrechtliche Leistungsentgelte	0,00	0	0	0	0	0
448	6	+ Kostenerstattungen und Kostenumlagen	0,00	0	0	0	0	0
45	7	+ sonstige Erträge	0,00	0	0	0	0	0
471	8	+ aktivierte Eigenleistungen	0,00	0	0	0	0	0
472	9	+ / - Bestandsveränderungen	0,00	0	0	0	0	0
	10	**= Erträge**	**2.125,00**	**0**	**0**	**0**	**0**	**0**
50	11	Personalaufwendungen	11.038,95	11.500	11.800	11.900	12.200	12.300
		12205.5012000 Arbeitnehmerinnen und Arbeitnehmer	*8.601,33*	*9.000*	*9.200*	*9.300*	*9.500*	*9.600*
		12205.5022000 Beiträge zu Versorgungskassen Arbeitnehmer/-innen	*467,28*	*600*	*600*	*600*	*600*	*600*
		12205.5032000 Beiträge zur gesetzlichen Sozialversicherung für Arbeitnehmer/-innen	*1.945,08*	*1.800*	*1.900*	*1.900*	*2.000*	*2.000*
		12205.5041000 Beihilfen, Unterstützungsleistungen und dgl. für Beschäftigte	*25,26*	*100*	*100*	*100*	*100*	*100*
51	12	+ Versorgungsaufwendungen	0,00	0	0	0	0	0
52	13	+ Aufwendungen für Sach- u. Dienstleistungen	0,00	0	0	0	0	0
57	14	+ bilanzielle Abschreibungen	0,00	0	0	0	0	0
53	15	+ Transferaufwendungen	0,00	0	0	0	0	0
54	16	+ sonstige Aufwendungen	9.887,77	10.500	11.000	11.200	11.400	11.600
		12205.5421000 Aufwendungen für ehrenamtliche und sonstige Tätigkeiten	*2.400,00*	*2.900*	*2.900*	*2.900*	*2.900*	*2.900*
		12205.5431000 Geschäftsaufwendungen	*7.487,77*	*7.600*	*7.600*	*7.800*	*8.000*	*8.200*
		12205.5441000 Steuern, Versicherungen, Schadensfälle		*0*	*500*	*500*	*500*	*500*
	17	davon Verfügungsmittel	0,00	0	0	0	0	0
	18	**= Aufwendungen (= Zeilen 11 bis 16)**	**20.926,72**	**22.000**	**22.800**	**23.100**	**23.600**	**23.900**
	19	**= Ergebnis der laufenden Verwaltungstätigkeit (= Zeilen 10 / 18)**	**-18.801,72**	**-22.000**	**-22.800**	**-23.100**	**-23.600**	**-23.900**
46	20	+ Finanzerträge	0,00	0	0	0	0	0
55	21	- Zinsen und sonstige Finanzaufwendungen	0,00	0	0	0	0	0
	22	**= Finanzergebnis (= Zeilen 20 und 21)**	**0,00**	**0**	**0**	**0**	**0**	**0**
	23	**= Ergebnis vor Berücksichtigung der internen Leistungsbeziehungen (= Zeilen 19 und 22)**	**-18.801,72**	**-22.000**	**-22.800**	**-23.100**	**-23.600**	**-23.900**
48	24	+ Erträge aus internen Leistungsbeziehungen	0,00	0	0	0	0	0
58	25	- Aufwendungen aus internen Leistungsbeziehungen	4.673,50	4.100	4.100	4.100	4.100	4.100
		12205.5811001 Aufwendungen aus internen Leistungsbeziehungen Bauhof	*4.000,00*	*4.000*	*4.000*	*4.000*	*4.000*	*4.000*
		12205.5811002 Aufwendungen aus internen Leistungsbeziehungen Bürgerhaus	*673,50*	*100*	*100*	*100*	*100*	*100*
	26	**= Ergebnis (= Zeilen 23, 24 ,25)**	**-23.475,22**	**-26.100**	**-26.900**	**-27.200**	**-27.700**	**-28.000**
		Nachrichtlich: Nettoabschreibungsaufwand						
571+574		bilanzielle Abschreibungen auf immaterielle Vermögensgegenstände und Sachanlagen sowie auf geleistete Zuwendungen	0,00	0	0	0	0	0
416+437		- Erträge aus der Auflösung von Sonderposten aus Zuschüssen und Zuweisungen sowie für Beiträge	0,00	0	0	0	0	0
		Nettoabschreibungsaufwand	**0,00**	**0**	**0**	**0**	**0**	**0**

ENTWURF

Gemeinde Kronshagen
Produkt 12601 - Feuerlöschwesen

Ein- und Auszahlungsarten			Ergebnis des Vorvor-jahres in EUR	Ansatz des Vor-jahres in EUR	Ansatz des Haushalts-jahres in EUR	Planung Haushalts jahr +1 in EUR	Planung Haushalts jahr +2 in EUR	Planung Haushalts-jahr +3 in EUR
1	2	3	4	5	6	7	8	9
40	1	Steuern und ähnliche Abgaben	0,00	0	0	0	0	0
41	2	+ Zuwendungen und allgemeine Umlagen	37.823,89	53.400	36.000	39.200	38.700	38.600
		12601.4141000 Zuweisungen und Zuschüsse für laufende Zwecke Land	*690,83*	*0*	*0*	*0*	*0*	*0*
		12601.4161000 Erträge aus der Auflösung von Sonderposten aus Zuschüssen	*1.304,35*	*1.100*	*0*	*0*	*0*	*0*
		12601.4162000 Erträge aus der Auflösung von Sonderposten aus Zuweisungen	*35.828,71*	*52.300*	*36.000*	*39.200*	*38.700*	*38.600*
42	3	+ sonstige Transfererträge	0,00	0	0	0	0	0
43	4	+ öffentlich-rechtliche Leistungsentgelte	547,00	2.500	2.600	2.700	2.800	2.800
		12601.4311000 Verwaltungsgebühren	*547,00*	*2.500*	*2.600*	*2.700*	*2.800*	*2.800*
441,442, 446	5	+ privatrechtliche Leistungsentgelte	550,54	0	0	0	0	0
		12601.4461000 Sonstige privatrechtliche Leistungsentgelte	*15,00*	*0*	*0*	*0*	*0*	*0*
		12601.4461001 Ersatzleistungen für Schadensfälle	*535,54*	*0*	*0*	*0*	*0*	*0*
448	6	+ Kostenerstattungen und Kostenumlagen	2.100,00	0	0	0	0	0
		12601.4480000 Erträge aus Kostenerstattungen, Kostenumlagen Bund	*2.100,00*	*0*				
45	7	+ sonstige Erträge	0,00	0	0	0	0	0
471	8	+ aktivierte Eigenleistungen	0,00	0	0	0	0	0
472	9	+ / - Bestandsveränderungen	0,00	0	0	0	0	0
	10	**= Erträge**	**41.021,43**	**55.900**	**38.600**	**41.900**	**41.500**	**41.400**
50	11	Personalaufwendungen	63.009,07	75.700	64.900	65.900	66.800	67.800
		12601.5012000 Arbeitnehmerinnen und Arbeitnehmer	*48.125,18*	*59.300*	*50.900*	*51.700*	*52.400*	*53.200*
		12601.5022000 Beiträge zu Versorgungskassen Arbeitnehmer/-innen	*2.437,84*	*3.800*	*3.200*	*3.200*	*3.300*	*3.300*
		12601.5032000 Beiträge zur gesetzlichen Sozialversicherung für Arbeitnehmer/-innen	*12.180,67*	*12.100*	*10.400*	*10.600*	*10.700*	*10.900*
		12601.5041000 Beihilfen, Unterstützungsleistungen und dgl. für Beschäftigte	*265,38*	*500*	*400*	*400*	*400*	*400*
51	12	+ Versorgungsaufwendungen	0,00	0	0	0	0	0
52	13	+ Aufwendungen für Sach- u. Dienstleistungen	216.887,60	276.800	294.300	323.400	300.000	292.600
		12601.5211000 Unterhaltung der Grundstücke und baulichen Anlagen	*37.569,46*	*53.000*	*47.500*	*89.500*	*62.500*	*51.500*
		12601.5211005 Wartungskosten	*19.510,00*	*25.000*	*23.000*	*23.000*	*23.000*	*23.000*
		12601.5241000 Bewirtschaftung der Grundstücke, baulichen Anlagen, u.s.w.	*55.116,16*	*53.300*	*55.000*	*56.000*	*57.000*	*58.000*
		12601.5251000 Haltung von Fahrzeugen	*35.342,96*	*50.000*	*57.000*	*50.500*	*51.000*	*51.500*
		12601.5261000 Dienst- und Schutzkleidung, persönliche Ausrüstungsgegenstände	*19.310,13*	*25.500*	*34.000*	*25.000*	*25.500*	*26.000*
		12601.5261002 Untersuchungen, Impfungen Feuerwehr	*2.744,71*	*2.500*	*2.500*	*2.600*	*2.700*	*2.800*
		12601.5262000 Aus- und Fortbildung, Umschulung	*5.151,04*	*16.200*	*16.500*	*17.000*	*17.500*	*18.000*
		12601.5271000 Besondere Verwaltungs- und Betriebsaufwendungen	*39.918,14*	*49.000*	*30.000*	*30.500*	*31.000*	*31.500*
		12601.5271005 Wartungskosten Geräte und Ausstattung			*26.500*	*27.000*	*27.500*	*28.000*
		12601.5291000 Aufwendungen für sonstige Dienstleistungen	*2.225,00*	*2.300*	*2.300*	*2.300*	*2.300*	*2.300*
57	14	+ bilanzielle Abschreibungen	202.969,33	193.100	206.400	241.300	239.000	230.500
		12601.5711000 Abschreibungen auf immaterielle Vermögengegenstände und Sachanlagen	*202.969,33*	*193.100*	*206.400*	*241.300*	*239.000*	*230.500*
53	15	+ Transferaufwendungen	7.000,00	8.000	8.000	8.000	8.000	8.000
		12601.5318000 Zuschuss Kameradschaftskasse	*7.000,00*	*8.000*	*8.000*	*8.000*	*8.000*	*8.000*
54	16	+ sonstige Aufwendungen	52.851,38	53.200	57.000	57.700	58.400	59.100
		12601.5421000 Aufwendungen für ehrenamtliche und sonstige Tätigkeiten	*8.088,58*	*9.000*	*9.000*	*9.000*	*9.000*	*9.000*
		12601.5429000 Sonstige Aufwendungen für die Inanspruchnahme von Rechten und Diensten	*1.709,25*	*1.700*	*2.000*	*2.100*	*2.200*	*2.300*
		12601.5431000 Geschäftsaufwendungen	*4.913,16*	*5.000*	*6.000*	*6.200*	*6.400*	*6.600*
		12601.5431001 Brandschutzerziehung	*485,02*	*1.000*	*1.000*	*1.000*	*1.000*	*1.000*
		12601.5441000 Steuern, Versicherungen, Schadensfälle	*30.486,37*	*33.000*	*35.000*	*35.200*	*35.400*	*35.600*
		12601.5452000 Erstattungen von Aufwendungen von Dritten aus lfd. Verw.Tätigkeit Gemeinden (GV)	*2.167,00*	*3.500*	*4.000*	*4.200*	*4.400*	*4.600*
		12601.5471000 Wertveränderungen bei Sachanlagen und immateriellen Vermögensgegenständen	*2,00*	*0*	*0*	*0*	*0*	*0*
		12601.5490000 Aufwendungen aus der Zuführung zu Rückstellungen für Vbk. für im HHJ empfangene LuL, für die keine Rechnung vorliegt und der Rechnungsbetrag nicht bekannt	*5.000,00*	*0*	*0*	*0*	*0*	*0*
	17	davon Verfügungsmittel	0,00	0	0	0	0	0

ENTWURF

Ein- und Auszahlungsarten			Ergebnis des Vorvor-jahres in EUR	Ansatz des Vor-jahres in EUR	Ansatz des Haushalts-jahres in EUR	Planung Haushalts jahr +1 in EUR	Planung Haushalts jahr +2 in EUR	Planung Haushalts-jahr +3 in EUR
1	2	3	4	5	6	7	8	9
	18	**= Aufwendungen (= Zeilen 11 bis 16)**	**542.717,38**	**606.800**	**630.600**	**696.300**	**672.200**	**658.000**
	19	**= Ergebnis der laufenden Verwaltungstätigkeit (= Zeilen 10 / 18)**	**-501.695,95**	**-550.900**	**-592.000**	**-654.400**	**-630.700**	**-616.600**
46	20	+ Finanzerträge	0,00	0	0	0	0	0
55	21	- Zinsen und sonstige Finanzaufwendungen	0,00	0	0	0	0	0
	22	**= Finanzergebnis (= Zeilen 20 und 21)**	**0,00**	**0**	**0**	**0**	**0**	**0**
	23	**= Ergebnis vor Berücksichtigung der internen Leistungsbeziehungen (= Zeilen 19 und 22)**	**-501.695,95**	**-550.900**	**-592.000**	**-654.400**	**-630.700**	**-616.600**
48	24	+ Erträge aus internen Leistungsbeziehungen	0,00	0	0	0	0	0
58	25	- Aufwendungen aus internen Leistungsbeziehungen	39.465,36	59.000	67.300	67.900	68.500	69.100
		12601.5811001 Aufwendungen aus internen Leistungsbeziehungen Bauhof	*20.000,00*	*20.000*	*20.000*	*20.000*	*20.000*	*20.000*
		12601.5811004 Aufwendungen aus internen Leistungsbeziehungen Gebäudeservice	*19.870,46*	*38.900*	*41.900*	*42.500*	*43.100*	*43.700*
		12601.5811007 Aufwendungen aus internen Leistungsbeziehungen EDV	*134,60*	*100*	*5.400*	*5.400*	*5.400*	*5.400*
		12601.5899000 Anlagevermögen - zahlungsneutrales Verrechnungskonto	*-539,70*					
	26	**= Ergebnis (= Zeilen 23, 24 ,25)**	**-541.161,31**	**-609.900**	**-659.300**	**-722.300**	**-699.200**	**-685.700**
		Nachrichtlich: Nettoabschreibungsaufwand						
571+574		bilanzielle Abschreibungen auf immaterielle Vermögensgegenstände und Sachanlagen sowie auf geleistete Zuwendungen	202.969,33	193.100	206.400	241.300	239.000	230.500
		12601.5711000 Abschreibungen auf immaterielle Vermögengegenstände und Sachanlagen	*202.969,33*	*193.100*	*206.400*	*241.300*	*239.000*	*230.500*
416+437		- Erträge aus der Auflösung von Sonderposten aus Zuschüssen und Zuweisungen sowie für Beiträge	37.133,06	53.400	36.000	39.200	38.700	38.600
		12601.4161000 Erträge aus der Auflösung von Sonderposten aus Zuschüssen	*1.304,35*	*1.100*	*0*	*0*	*0*	*0*
		12601.4162000 Erträge aus der Auflösung von Sonderposten aus Zuweisungen	*35.828,71*	*52.300*	*36.000*	*39.200*	*38.700*	*38.600*
		Nettoabschreibungsaufwand	**165.836,27**	**139.700**	**170.400**	**202.100**	**200.300**	**191.900**

ENTWURF

Gemeinde Kronshagen
Produkt 12801 - Katastrophenschutz

Ein- und Auszahlungsarten			Ergebnis des Vorvor-jahres in EUR	Ansatz des Vor-jahres in EUR	Ansatz des Haushalts-jahres in EUR	Planung Haushalts jahr +1 in EUR	Planung Haushalts jahr +2 in EUR	Planung Haushalts-jahr +3 in EUR
1	2	3	4	5	6	7	8	9
40	1	Steuern und ähnliche Abgaben	0,00	0	0	0	0	0
41	2	+ Zuwendungen und allgemeine Umlagen	0,00	0	0	0	0	0
42	3	+ sonstige Transfererträge	0,00	0	0	0	0	0
43	4	+ öffentlich-rechtliche Leistungsentgelte	0,00	0	0	0	0	0
441,442, 446	5	+ privatrechtliche Leistungsentgelte	0,00	0	0	0	0	0
448	6	+ Kostenerstattungen und Kostenumlagen	0,00	0	0	0	0	0
45	7	+ sonstige Erträge	0,00	0	0	0	0	0
471	8	+ aktivierte Eigenleistungen	0,00	0	0	0	0	0
472	9	+ / - Bestandsveränderungen	0,00	0	0	0	0	0
	10	**= Erträge**	**0,00**	**0**	**0**	**0**	**0**	**0**
50	11	Personalaufwendungen	0,00	0	0	0	0	0
51	12	+ Versorgungsaufwendungen	0,00	0	0	0	0	0
52	13	+ Aufwendungen für Sach- u. Dienstleistungen	0,00	0	0	0	0	0
57	14	+ bilanzielle Abschreibungen	571,67	4.600	12.300	12.300	12.300	12.300
		12801.5711000 Abschreibungen auf immaterielle Vermögengegenstände und Sachanlagen		*4.000*	*11.800*	*11.800*	*11.800*	*11.800*
		12801.5741000 Abschreibungen auf geleistete Zuwendungen	*571,67*	*600*	*500*	*500*	*500*	*500*
53	15	+ Transferaufwendungen	500,00	500	500	500	500	500
		12801.5318000 Zuweisungen und Zuschüsse für lfd. Zwecke übrige Bereiche	*500,00*	*500*	*500*	*500*	*500*	*500*
54	16	+ sonstige Aufwendungen	0,27	1.500	5.000	100	100	100
		12801.5431000 Geschäftsaufwendungen	*0,27*	*1.500*	*5.000*	*100*	*100*	*100*
	17	davon Verfügungsmittel	0,00	0	0	0	0	0
	18	**= Aufwendungen (= Zeilen 11 bis 16)**	**1.071,94**	**6.600**	**17.800**	**12.900**	**12.900**	**12.900**
	19	**= Ergebnis der laufenden Verwaltungstätigkeit (= Zeilen 10 / 18)**	**-1.071,94**	**-6.600**	**-17.800**	**-12.900**	**-12.900**	**-12.900**
46	20	+ Finanzerträge	0,00	0	0	0	0	0
55	21	- Zinsen und sonstige Finanzaufwendungen	0,00	0	0	0	0	0
	22	**= Finanzergebnis (= Zeilen 20 und 21)**	**0,00**	**0**	**0**	**0**	**0**	**0**
	23	**= Ergebnis vor Berücksichtigung der internen Leistungsbeziehungen (= Zeilen 19 und 22)**	**-1.071,94**	**-6.600**	**-17.800**	**-12.900**	**-12.900**	**-12.900**
48	24	+ Erträge aus internen Leistungsbeziehungen	0,00	0	0	0	0	0
58	25	- Aufwendungen aus internen Leistungsbeziehungen	0,00	0	0	0	0	0
	26	**= Ergebnis (= Zeilen 23, 24 ,25)**	**-1.071,94**	**-6.600**	**-17.800**	**-12.900**	**-12.900**	**-12.900**
		Nachrichtlich: Nettoabschreibungsaufwand						
571+574		bilanzielle Abschreibungen auf immaterielle Vermögensgegenstände und Sachanlagen sowie auf geleistete Zuwendungen	571,67	4.600	12.300	12.300	12.300	12.300
		12801.5711000 Abschreibungen auf immaterielle Vermögengegenstände und Sachanlagen		*4.000*	*11.800*	*11.800*	*11.800*	*11.800*
		12801.5741000 Abschreibungen auf geleistete Zuwendungen	*571,67*	*600*	*500*	*500*	*500*	*500*
416+437		- Erträge aus der Auflösung von Sonderposten aus Zuschüssen und Zuweisungen sowie für Beiträge	0,00	0	0	0	0	0
		Nettoabschreibungsaufwand	**571,67**	**4.600**	**12.300**	**12.300**	**12.300**	**12.300**

ENTWURF

Gemeinde Kronshagen
Produkt 21105 - Grundschule an den Eichen

Ein- und Auszahlungsarten			Ergebnis des Vorvor-jahres in EUR	Ansatz des Vor-jahres in EUR	Ansatz des Haushalts-jahres in EUR	Planung Haushalts jahr +1 in EUR	Planung Haushalts jahr +2 in EUR	Planung Haushalts-jahr +3 in EUR
1	2	3	4	5	6	7	8	9
40	1	Steuern und ähnliche Abgaben	0,00	0	0	0	0	0
41	2	+ Zuwendungen und allgemeine Umlagen	133.698,04	123.200	123.200	106.300	106.100	105.000
		21105.4162000 Erträge aus der Auflösung von Sonderposten aus Zuweisungen	*133.698,04*	*123.200*	*123.200*	*106.300*	*106.100*	*105.000*
42	3	+ sonstige Transfererträge	0,00	0	0	0	0	0
43	4	+ öffentlich-rechtliche Leistungsentgelte	0,00	100	100	100	100	100
		21105.4321000 Benutzungsgebühren und ähnliche Entgelte		*100*	*100*	*100*	*100*	*100*
441,442, 446	5	+ privatrechtliche Leistungsentgelte	45.357,91	300	0	0	0	0
		21105.4461000 Sonstige privatrechtliche Leistungsentgelte	*45.357,91*	*300*	*0*	*0*	*0*	*0*
448	6	+ Kostenerstattungen und Kostenumlagen	312.415,81	294.700	361.100	378.900	384.400	390.100
		21105.4482000 Erträge Schulkostenbeiträge	*312.415,81*	*294.700*	*361.100*	*378.900*	*384.400*	*390.100*
45	7	+ sonstige Erträge	0,00	0	0	0	0	0
471	8	+ aktivierte Eigenleistungen	0,00	0	0	0	0	0
472	9	+ / - Bestandsveränderungen	0,00	0	0	0	0	0
	10	**= Erträge**	**491.471,76**	**418.300**	**484.400**	**485.300**	**490.600**	**495.200**
50	11	Personalaufwendungen	169.400,46	174.600	178.000	180.600	183.400	186.200
		21105.5012000 Arbeitnehmerinnen und Arbeitnehmer	*132.964,76*	*137.100*	*139.600*	*141.700*	*143.800*	*146.000*
		21105.5022000 Beiträge zu Versorgungskassen Arbeitnehmer/-innen	*6.300,62*	*8.700*	*8.800*	*8.900*	*9.100*	*9.200*
		21105.5032000 Beiträge zur gesetzlichen Sozialversicherung für Arbeitnehmer/-innen	*29.644,94*	*27.900*	*28.500*	*28.900*	*29.400*	*29.800*
		21105.5041000 Beihilfen, Unterstützungsleistungen und dgl. für Beschäftigte	*490,14*	*900*	*1.100*	*1.100*	*1.100*	*1.200*
51	12	+ Versorgungsaufwendungen	0,00	0	0	0	0	0
52	13	+ Aufwendungen für Sach- u. Dienstleistungen	452.627,22	391.900	432.000	428.200	443.000	447.800
		21105.5211000-04 Unterhaltung der Grundstücke und baulichen Anlagen	*34.834,28*	*5.000*	*28.000*	*20.000*	*20.000*	*20.000*
		21105.5211000-05 Unterhaltung der Grundstücke und baulichen Anlagen	*104.808,66*	*81.000*	*89.000*	*89.000*	*99.000*	*99.000*
		21105.5211005-04 Wartungskosten	*15.706,32*	*3.500*	*20.000*	*20.000*	*20.000*	*20.000*
		21105.5211005-05 Wartungskosten	*17.737,47*	*25.000*	*22.000*	*22.000*	*22.000*	*22.000*
		21105.5241000-04 Bewirtschaftung der Grundstücke, baulichen Anlagen, u.s.w.	*78.779,29*	*90.000*	*90.000*	*91.800*	*93.600*	*95.400*
		21105.5241000-05 Bewirtschaftung der Grundstücke, baulichen Anlagen, u.s.w.	*130.777,96*	*155.000*	*150.000*	*153.000*	*156.000*	*159.000*
		21105.5262000 Aus- und Fortbildung, Umschulung		*0*	*600*	*0*	*0*	*0*
		21105.5271000 Besondere Verwaltungs- und Betriebsaufwendungen	*26.417,38*	*16.400*	*16.400*	*16.400*	*16.400*	*16.400*
		21105.5291000 Aufwendungen für sonstige Dienstleistungen	*43.565,86*	*16.000*	*16.000*	*16.000*	*16.000*	*16.000*
57	14	+ bilanzielle Abschreibungen	379.740,13	375.100	373.700	248.300	348.600	348.400
		21105.5711000 Abschreibungen auf immaterielle Vermögengegenstände und Sachanlagen	*379.740,13*	*375.100*	*373.700*	*248.300*	*348.600*	*348.400*
53	15	+ Transferaufwendungen	0,00	0	0	0	0	0
54	16	+ sonstige Aufwendungen	76.111,09	78.700	63.100	64.100	65.100	65.600
		21105.5429000 Sonstige Aufwendungen für die Inanspruchnahme von Rechten und Diensten	*25,00*	*0*	*0*	*0*	*0*	*0*
		21105.5431000 Geschäftsaufwendungen	*17.275,19*	*17.400*	*17.400*	*17.400*	*17.400*	*17.400*
		21105.5431002 Honorare	*4.932,00*	*0*	*0*	*0*	*0*	*0*
		21105.5441000 Schülerunfallversicherung	*32.329,51*	*32.800*	*33.200*	*33.700*	*34.200*	*34.700*
		21105.5452000 Aufwendungen Schulkostenbeiträge	*20.597,39*	*28.500*	*12.500*	*13.000*	*13.500*	*13.500*
		21105.5471000 Wertveränderungen bei Sachanlagen und immateriellen Vermögensgegenständen	*2,00*	*0*	*0*	*0*	*0*	*0*
		21105.5490000 Aufwendungen aus der Zuführung zu Rückstellungen für Vbk. für im HHJ empfangene LuL, für die keine Rechnung vorliegt und der Rechnungsbetrag nicht bekannt	*950,00*	*0*	*0*	*0*	*0*	*0*
	17	davon Verfügungsmittel	0,00	0	0	0	0	0
	18	**= Aufwendungen (= Zeilen 11 bis 16)**	**1.077.878,90**	**1.020.300**	**1.046.800**	**921.200**	**1.040.100**	**1.048.000**
	19	**= Ergebnis der laufenden Verwaltungstätigkeit (= Zeilen 10 / 18)**	**-586.407,14**	**-602.000**	**-562.400**	**-435.900**	**-549.500**	**-552.800**
46	20	+ Finanzerträge	0,00	0	0	0	0	0
55	21	- Zinsen und sonstige Finanzaufwendungen	0,00	0	0	0	0	0
	22	**= Finanzergebnis (= Zeilen 20 und 21)**	**0,00**	**0**	**0**	**0**	**0**	**0**
	23	**= Ergebnis vor Berücksichtigung der internen Leistungsbeziehungen (= Zeilen 19 und 22)**	**-586.407,14**	**-602.000**	**-562.400**	**-435.900**	**-549.500**	**-552.800**

ENTWURF

Ein- und Auszahlungsarten			Ergebnis des Vorvor-jahres in EUR	Ansatz des Vor-jahres in EUR	Ansatz des Haushalts-jahres in EUR	Planung Haushalts jahr +1 in EUR	Planung Haushalts jahr +2 in EUR	Planung Haushalts-jahr +3 in EUR
1	2	3	4	5	6	7	8	9
48	24	+ Erträge aus internen Leistungsbeziehungen	295.093,74	312.900	328.700	328.700	328.700	328.700
		21105.4811008 Erträge aus internen Leistungsbeziehungen Schule/Kita	*293.446,95*	*307.800*	*327.000*	*327.000*	*327.000*	*327.000*
		21105.4811009 Erträge aus internen Leistungsbeziehungen Störungsdienst	*1.646,79*	*5.100*	*1.700*	*1.700*	*1.700*	*1.700*
58	25	- Aufwendungen aus internen Leistungsbeziehungen	498.840,42	508.400	557.000	563.100	570.300	576.000
		21105.5811001 Aufwendungen aus internen Leistungsbeziehungen Bauhof	*35.000,00*	*35.000*	*35.000*	*35.000*	*35.000*	*35.000*
		21105.5811002 Aufwendungen aus internen Leistungsbeziehungen Bürgerhaus	*4.440,00*	*4.300*	*4.300*	*4.300*	*4.300*	*4.300*
		21105.5811004 Aufwendungen aus internen Leistungsbeziehungen Gebäudeservice	*339.604,27*	*340.000*	*366.200*	*371.300*	*376.500*	*382.200*
		21105.5811007 Aufwendungen aus internen Leistungsbeziehungen EDV	*119.796,15*	*129.100*	*151.500*	*152.500*	*154.500*	*154.500*
	26	**= Ergebnis (= Zeilen 23, 24 ,25)**	**-790.153,82**	**-797.500**	**-790.700**	**-670.300**	**-791.100**	**-800.100**
		Nachrichtlich: Nettoabschreibungsaufwand						
571+574		bilanzielle Abschreibungen auf immaterielle Vermögensgegenstände und Sachanlagen sowie auf geleistete Zuwendungen	379.740,13	375.100	373.700	248.300	348.600	348.400
		21105.5711000 Abschreibungen auf immaterielle Vermögengegenstände und Sachanlagen	*379.740,13*	*375.100*	*373.700*	*248.300*	*348.600*	*348.400*
416+437		- Erträge aus der Auflösung von Sonderposten aus Zuschüssen und Zuweisungen sowie für Beiträge	133.698,04	123.200	123.200	106.300	106.100	105.000
		21105.4162000 Erträge aus der Auflösung von Sonderposten aus Zuweisungen	*133.698,04*	*123.200*	*123.200*	*106.300*	*106.100*	*105.000*
		Nettoabschreibungsaufwand	**246.042,09**	**251.900**	**250.500**	**142.000**	**242.500**	**243.400**

ENTWURF

Gemeinde Kronshagen
Produkt 21106 - Sporteinrichtungen Grundschule an den Eichen (ohne Lehrschwimmbecken)

Ein- und Auszahlungsarten			Ergebnis des Vorvor-jahres in EUR	Ansatz des Vor-jahres in EUR	Ansatz des Haushalts-jahres in EUR	Planung Haushalts jahr +1 in EUR	Planung Haushalts jahr +2 in EUR	Planung Haushalts-jahr +3 in EUR
1	2	3	4	5	6	7	8	9
40	1	Steuern und ähnliche Abgaben	0,00	0	0	0	0	0
41	2	+ Zuwendungen und allgemeine Umlagen	6.928,05	6.900	6.900	6.900	6.900	6.900
		21106.4162000 Erträge aus der Auflösung von Sonderposten aus Zuweisungen	*6.928,05*	*6.900*	*6.900*	*6.900*	*6.900*	*6.900*
42	3	+ sonstige Transfererträge	0,00	0	0	0	0	0
43	4	+ öffentlich-rechtliche Leistungsentgelte	0,00	500	0	0	0	0
		21106.4321000 Benutzungsgebühren und ähnliche Entgelte		*500*	*0*	*0*	*0*	*0*
441,442, 446	5	+ privatrechtliche Leistungsentgelte	0,00	0	0	0	0	0
448	6	+ Kostenerstattungen und Kostenumlagen	0,00	0	0	0	0	0
45	7	+ sonstige Erträge	0,00	0	0	0	0	0
471	8	+ aktivierte Eigenleistungen	0,00	0	0	0	0	0
472	9	+ / - Bestandsveränderungen	0,00	0	0	0	0	0
	10	**= Erträge**	**6.928,05**	**7.400**	**6.900**	**6.900**	**6.900**	**6.900**
50	11	Personalaufwendungen	35.108,32	36.400	37.400	37.900	38.600	39.100
		21106.5012000 Arbeitnehmerinnen und Arbeitnehmer	*27.753,76*	*28.500*	*29.200*	*29.600*	*30.100*	*30.500*
		21106.5022000 Beiträge zu Versorgungskassen Arbeitnehmer/-innen	*1.324,42*	*1.800*	*1.900*	*1.900*	*2.000*	*2.000*
		21106.5032000 Beiträge zur gesetzlichen Sozialversicherung für Arbeitnehmer/-innen	*5.911,72*	*5.800*	*6.000*	*6.100*	*6.200*	*6.300*
		21106.5041000 Beihilfen, Unterstützungsleistungen und dgl. für Beschäftigte	*118,42*	*300*	*300*	*300*	*300*	*300*
51	12	+ Versorgungsaufwendungen	0,00	0	0	0	0	0
52	13	+ Aufwendungen für Sach- u. Dienstleistungen	92.569,25	191.000	255.500	244.500	162.400	289.400
		21106.5211000-04 Unterhaltung der Grundstücke und baulichen Anlagen	*910,57*	*55.000*	*56.500*	*75.000*	*10.000*	*140.000*
		21106.5211000-05 Unterhaltung der Grundstücke und baulichen Anlagen	*962,05*	*35.000*	*95.000*	*70.000*	*50.000*	*45.000*
		21106.5211005-04 Wartungskosten	*731,65*	*1.000*	*1.000*	*1.000*	*1.000*	*1.000*
		21106.5211005-05 Wartungskosten		*4.000*	*1.500*	*500*	*1.500*	*1.500*
		21106.5241000-04 Bewirtschaftung der Grundstücke, baulichen Anlagen, u.s.w.	*1.859,98*	*2.000*	*2.000*	*2.100*	*2.200*	*2.300*
		21106.5241000-05 Bewirtschaftung der Grundstücke, baulichen Anlagen, u.s.w.	*84.752,36*	*90.000*	*90.000*	*91.800*	*93.600*	*95.400*
		21106.5271000 Besondere Verwaltungs- und Betriebsaufwendungen	*3.352,64*	*3.500*	*9.000*	*3.600*	*3.600*	*3.700*
		21106.5291000 Aufwendungen für sonstige Dienstleistungen		*500*	*500*	*500*	*500*	*500*
57	14	+ bilanzielle Abschreibungen	39.751,71	39.400	42.000	45.800	45.900	46.300
		21106.5711000 Abschreibungen auf immaterielle Vermögengegenstände und Sachanlagen	*39.751,71*	*39.400*	*42.000*	*45.800*	*45.900*	*46.300*
53	15	+ Transferaufwendungen	0,00	0	0	0	0	0
54	16	+ sonstige Aufwendungen	0,00	100	100	100	100	100
		21106.5431000 Geschäftsaufwendungen		*100*	*100*	*100*	*100*	*100*
	17	davon Verfügungsmittel	0,00	0	0	0	0	0
	18	**= Aufwendungen (= Zeilen 11 bis 16)**	**167.429,28**	**266.900**	**335.000**	**328.300**	**247.000**	**374.900**
	19	**= Ergebnis der laufenden Verwaltungstätigkeit (= Zeilen 10 / 18)**	**-160.501,23**	**-259.500**	**-328.100**	**-321.400**	**-240.100**	**-368.000**
46	20	+ Finanzerträge	0,00	0	0	0	0	0
55	21	- Zinsen und sonstige Finanzaufwendungen	0,00	0	0	0	0	0
	22	**= Finanzergebnis (= Zeilen 20 und 21)**	**0,00**	**0**	**0**	**0**	**0**	**0**
	23	**= Ergebnis vor Berücksichtigung der internen Leistungsbeziehungen (= Zeilen 19 und 22)**	**-160.501,23**	**-259.500**	**-328.100**	**-321.400**	**-240.100**	**-368.000**
48	24	+ Erträge aus internen Leistungsbeziehungen	85.759,77	89.300	88.000	88.000	88.000	88.000
		21106.4811003 Erträge aus internen Leistungsbeziehungen Sport	*85.054,00*	*87.200*	*87.200*	*87.200*	*87.200*	*87.200*
		21106.4811009 Erträge aus internen Leistungsbeziehungen Störungsdienst	*705,77*	*2.100*	*800*	*800*	*800*	*800*
58	25	- Aufwendungen aus internen Leistungsbeziehungen	68.939,15	75.300	81.000	82.100	83.200	84.500
		21106.5811001 Aufwendungen aus internen Leistungsbeziehungen Bauhof	*1.500,00*	*1.500*	*1.500*	*1.500*	*1.500*	*1.500*
		21106.5811004 Aufwendungen aus internen Leistungsbeziehungen Gebäudeservice	*67.439,15*	*73.800*	*79.500*	*80.600*	*81.700*	*83.000*
	26	**= Ergebnis (= Zeilen 23, 24 ,25)**	**-143.680,61**	**-245.500**	**-321.100**	**-315.500**	**-235.300**	**-364.500**
		Nachrichtlich: Nettoabschreibungsaufwand						
571+574		bilanzielle Abschreibungen auf immaterielle Vermögensgegenstände und Sachanlagen sowie auf geleistete Zuwendungen	39.751,71	39.400	42.000	45.800	45.900	46.300

ENTWURF

Ein- und Auszahlungsarten			Ergebnis des Vorvor-jahres in EUR	Ansatz des Vor-jahres in EUR	Ansatz des Haushalts-jahres in EUR	Planung Haushalts jahr +1 in EUR	Planung Haushalts jahr +2 in EUR	Planung Haushalts-jahr +3 in EUR
1	2	3	4	5	6	7	8	9
		21106.5711000 Abschreibungen auf immaterielle Vermögengegenstände und Sachanlagen	*39.751,71*	*39.400*	*42.000*	*45.800*	*45.900*	*46.300*
416+437		- Erträge aus der Auflösung von Sonderposten aus Zuschüssen und Zuweisungen sowie für Beiträge	6.928,05	6.900	6.900	6.900	6.900	6.900
		21106.4162000 Erträge aus der Auflösung von Sonderposten aus Zuweisungen	*6.928,05*	*6.900*	*6.900*	*6.900*	*6.900*	*6.900*
		Nettoabschreibungsaufwand	**32.823,66**	**32.500**	**35.100**	**38.900**	**39.000**	**39.400**

ENTWURF

Gemeinde Kronshagen
Produkt 21107 - Lehrschwimmbecken

Ein- und Auszahlungsarten			Ergebnis des Vorvor-jahres in EUR	Ansatz des Vor-jahres in EUR	Ansatz des Haushalts-jahres in EUR	Planung Haushalts jahr +1 in EUR	Planung Haushalts jahr +2 in EUR	Planung Haushalts-jahr +3 in EUR
1	2	3	4	5	6	7	8	9
40	1	Steuern und ähnliche Abgaben	0,00	0	0	0	0	0
41	2	+ Zuwendungen und allgemeine Umlagen	53.234,66	70.000	75.000	75.000	75.000	75.000
		21107.4131000 Allgemeine Zuweisungen Land	*53.234,66*	*70.000*	*75.000*	*75.000*	*75.000*	*75.000*
42	3	+ sonstige Transfererträge	0,00	0	0	0	0	0
43	4	+ öffentlich-rechtliche Leistungsentgelte	22.902,25	11.000	22.000	22.000	22.000	22.000
		21107.4321000 Benutzungsgebühren und ähnliche Entgelte	*22.902,25*	*11.000*	*22.000*	*22.000*	*22.000*	*22.000*
441,442, 446	5	+ privatrechtliche Leistungsentgelte	0,00	0	0	0	0	0
448	6	+ Kostenerstattungen und Kostenumlagen	0,00	0	0	0	0	0
45	7	+ sonstige Erträge	0,00	0	0	0	0	0
471	8	+ aktivierte Eigenleistungen	0,00	0	0	0	0	0
472	9	+ / - Bestandsveränderungen	0,00	0	0	0	0	0
	10	**= Erträge**	**76.136,91**	**81.000**	**97.000**	**97.000**	**97.000**	**97.000**
50	11	Personalaufwendungen	0,00	0	0	0	0	0
51	12	+ Versorgungsaufwendungen	0,00	0	0	0	0	0
52	13	+ Aufwendungen für Sach- u. Dienstleistungen	52.928,47	57.000	67.200	91.900	133.600	75.300
		21107.5211000-19% Unterhaltung der Grundstücke und baulichen Anlagen	*1.417,59*	*0*				
		21107.5211000 Unterhaltung der Grundstücke und baulichen Anlagen	*13.648,22*	*22.000*	*22.000*	*46.000*	*87.000*	*28.000*
		21107.5211005 Wartungskosten	*7.936,84*	*5.000*	*10.000*	*10.000*	*10.000*	*10.000*
		21107.5241000 Bewirtschaftung der Grundstücke, baulichen Anlagen, u.s.w.	*29.925,82*	*30.000*	*35.000*	*35.700*	*36.400*	*37.100*
		21107.5271000 Besondere Verwaltungs- und Betriebsaufwendungen		*0*	*200*	*200*	*200*	*200*
57	14	+ bilanzielle Abschreibungen	7.168,43	7.400	7.700	7.900	8.100	8.300
		21107.5711000 Abschreibungen auf immaterielle Vermögengegenstände und Sachanlagen	*7.168,43*	*7.400*	*7.700*	*7.900*	*8.100*	*8.300*
53	15	+ Transferaufwendungen	0,00	0	0	0	0	0
54	16	+ sonstige Aufwendungen	0,00	0	0	0	0	0
	17	davon Verfügungsmittel	0,00	0	0	0	0	0
	18	**= Aufwendungen (= Zeilen 11 bis 16)**	**60.096,90**	**64.400**	**74.900**	**99.800**	**141.700**	**83.600**
	19	**= Ergebnis der laufenden Verwaltungstätigkeit (= Zeilen 10 / 18)**	**16.040,01**	**16.600**	**22.100**	**-2.800**	**-44.700**	**13.400**
46	20	+ Finanzerträge	0,00	0	0	0	0	0
55	21	- Zinsen und sonstige Finanzaufwendungen	0,00	0	0	0	0	0
	22	**= Finanzergebnis (= Zeilen 20 und 21)**	**0,00**	**0**	**0**	**0**	**0**	**0**
	23	**= Ergebnis vor Berücksichtigung der internen Leistungsbeziehungen (= Zeilen 19 und 22)**	**16.040,01**	**16.600**	**22.100**	**-2.800**	**-44.700**	**13.400**
48	24	+ Erträge aus internen Leistungsbeziehungen	13.397,00	8.900	8.900	8.900	8.900	8.900
		21107.4811003 Erträge aus internen Leistungsbeziehungen Sport	*13.397,00*	*8.900*	*8.900*	*8.900*	*8.900*	*8.900*
58	25	- Aufwendungen aus internen Leistungsbeziehungen	0,00	0	0	0	0	0
	26	**= Ergebnis (= Zeilen 23, 24 ,25)**	**29.437,01**	**25.500**	**31.000**	**6.100**	**-35.800**	**22.300**
		Nachrichtlich: Nettoabschreibungsaufwand						
571+574		bilanzielle Abschreibungen auf immaterielle Vermögensgegenstände und Sachanlagen sowie auf geleistete Zuwendungen	7.168,43	7.400	7.700	7.900	8.100	8.300
		21107.5711000 Abschreibungen auf immaterielle Vermögengegenstände und Sachanlagen	*7.168,43*	*7.400*	*7.700*	*7.900*	*8.100*	*8.300*
416+437		- Erträge aus der Auflösung von Sonderposten aus Zuschüssen und Zuweisungen sowie für Beiträge	0,00	0	0	0	0	0
		Nettoabschreibungsaufwand	**7.168,43**	**7.400**	**7.700**	**7.900**	**8.100**	**8.300**

ENTWURF

Gemeinde Kronshagen
Produkt 21701 - Gymnasium

Ein- und Auszahlungsarten			Ergebnis des Vorvor-jahres in EUR	Ansatz des Vor-jahres in EUR	Ansatz des Haushalts-jahres in EUR	Planung Haushalts jahr +1 in EUR	Planung Haushalts jahr +2 in EUR	Planung Haushalts-jahr +3 in EUR
1	2	3	4	5	6	7	8	9
40	1	Steuern und ähnliche Abgaben	0,00	0	0	0	0	0
41	2	+ Zuwendungen und allgemeine Umlagen	109.340,29	78.100	78.100	78.100	78.100	74.200
		21701.4162000 Erträge aus der Auflösung von Sonderposten aus Zuweisungen	*109.340,29*	*78.100*	*78.100*	*78.100*	*78.100*	*74.200*
42	3	+ sonstige Transfererträge	0,00	0	0	0	0	0
43	4	+ öffentlich-rechtliche Leistungsentgelte	78,00	600	600	600	600	600
		21701.4311000 Verwaltungsgebühren	*78,00*	*0*	*0*	*0*	*0*	*0*
		21701.4321000 Benutzungsgebühren und ähnliche Entgelte		*600*	*600*	*600*	*600*	*600*
441,442, 446	5	+ privatrechtliche Leistungsentgelte	12.497,28	100	0	0	0	0
		21701.4461000 Sonstige privatrechtliche Leistungsentgelte		*100*	*0*	*0*	*0*	*0*
		21701.4461001 Ersatzleistungen für Schadensfälle	*5.364,52*	*0*	*0*	*0*	*0*	*0*
		21701.4461010 Leihgebühren für Instrumente Gymnasium	*576,00*	*0*	*0*	*0*	*0*	*0*
		21701.4461011 Sonstiges (Spenden, Sponsorengelder, etc.) Gymnasium	*5.851,66*	*0*	*0*	*0*	*0*	*0*
		21701.4461012 Schülerumlage Gymnasium	*705,10*	*0*	*0*	*0*	*0*	*0*
448	6	+ Kostenerstattungen und Kostenumlagen	1.068.457,99	850.600	912.000	935.500	954.200	986.700
		21701.4482000 Erträge Schulkostenbeiträge	*1.068.457,99*	*850.600*	*912.000*	*935.500*	*954.200*	*986.700*
45	7	+ sonstige Erträge	0,00	0	0	0	0	0
471	8	+ aktivierte Eigenleistungen	0,00	0	0	0	0	0
472	9	+ / - Bestandsveränderungen	0,00	0	0	0	0	0
	10	**= Erträge**	**1.190.373,56**	**929.400**	**990.700**	**1.014.200**	**1.032.900**	**1.061.500**
50	11	Personalaufwendungen	169.388,15	158.700	175.300	177.900	180.600	183.400
		21701.5012000 Arbeitnehmerinnen und Arbeitnehmer	*120.638,03*	*124.600*	*137.500*	*139.600*	*141.700*	*143.800*
		21701.5022000 Beiträge zu Versorgungskassen Arbeitnehmer/-innen	*6.772,35*	*7.900*	*8.700*	*8.800*	*9.000*	*9.100*
		21701.5032000 Beiträge zur gesetzlichen Sozialversicherung für Arbeitnehmer/-innen	*28.108,42*	*25.400*	*28.000*	*28.400*	*28.800*	*29.300*
		21701.5041000 Beihilfen, Unterstützungsleistungen und dgl. für Beschäftigte	*837,34*	*800*	*1.100*	*1.100*	*1.100*	*1.200*
		21701.5071000 Zuführungen zur Altersteilzeitrückstellung f. Beschäftigte	*13.032,01*	*0*				
51	12	+ Versorgungsaufwendungen	0,00	0	0	0	0	0
52	13	+ Aufwendungen für Sach- u. Dienstleistungen	405.479,30	421.200	398.700	429.100	397.500	402.000
		21701.5211000 Unterhaltung der Grundstücke und baulichen Anlagen	*80.808,35*	*95.000*	*60.000*	*86.000*	*50.000*	*50.000*
		21701.5211005 Wartungskosten	*31.627,55*	*27.000*	*32.000*	*32.000*	*32.000*	*32.000*
		21701.5241000 Bewirtschaftung der Grundstücke, baulichen Anlagen, u.s.w.	*211.380,16*	*220.000*	*220.000*	*224.400*	*228.800*	*233.300*
		21701.5271000 Besondere Verwaltungs- und Betriebsaufwendungen	*36.149,96*	*32.400*	*32.400*	*32.400*	*32.400*	*32.400*
		21701.5291000 Aufwendungen für sonstige Dienstleistungen	*37.127,01*	*46.800*	*54.300*	*54.300*	*54.300*	*54.300*
		21701.5291010 Auszahlungen für Instrumente (Reparaturen, etc.) Gymnasium	*2.126,60*	*0*	*0*	*0*	*0*	*0*
		21701.5291011 Sonstiges (Zuschüsse, Theaterprojekt, etc.) Gymnasium	*4.506,27*	*0*	*0*	*0*	*0*	*0*
		21701.5291012 Auszahlungen aus Schülerumlage Gymnasium	*1.753,40*	*0*	*0*	*0*	*0*	*0*
57	14	+ bilanzielle Abschreibungen	186.960,21	186.200	191.100	194.500	190.700	182.600
		21701.5711000 Abschreibungen auf immaterielle Vermögengegenstände und Sachanlagen	*186.960,21*	*186.200*	*191.100*	*194.500*	*190.700*	*182.600*
53	15	+ Transferaufwendungen	0,00	0	0	0	0	0
54	16	+ sonstige Aufwendungen	428.751,74	403.400	473.300	479.300	485.300	492.300
		21701.5429000 Sonstige Aufwendungen für die Inanspruchnahme von Rechten und Diensten	*25,00*	*0*	*0*	*0*	*0*	*0*
		21701.5431000 Geschäftsaufwendungen	*16.511,66*	*15.600*	*15.600*	*15.600*	*15.600*	*15.600*
		21701.5441000 Schülerunfallversicherung	*62.479,12*	*63.800*	*70.500*	*71.500*	*72.500*	*73.500*
		21701.5452000 Aufwendungen Schulkostenbeiträge	*348.874,96*	*324.000*	*387.200*	*392.200*	*397.200*	*403.200*
		21701.5471000 Wertveränderungen bei Sachanlagen und immateriellen Vermögensgegenständen	*1,00*	*0*	*0*	*0*	*0*	*0*
		21701.5490000 Aufwendungen aus der Zuführung zu Rückstellungen für Vbk. für im HHJ empfangene LuL, für die keine Rechnung vorliegt und der Rechnungsbetrag nicht bekannt	*860,00*	*0*	*0*	*0*	*0*	*0*
	17	davon Verfügungsmittel	0,00	0	0	0	0	0
	18	**= Aufwendungen (= Zeilen 11 bis 16)**	**1.190.579,40**	**1.169.500**	**1.238.400**	**1.280.800**	**1.254.100**	**1.260.300**
	19	**= Ergebnis der laufenden Verwaltungstätigkeit (= Zeilen 10 / 18)**	**-205,84**	**-240.100**	**-247.700**	**-266.600**	**-221.200**	**-198.800**
46	20	+ Finanzerträge	0,00	0	0	0	0	0

ENTWURF

Ein- und Auszahlungsarten			Ergebnis des Vorvor-jahres in EUR	Ansatz des Vor-jahres in EUR	Ansatz des Haushalts-jahres in EUR	Planung Haushalts jahr +1 in EUR	Planung Haushalts jahr +2 in EUR	Planung Haushalts-jahr +3 in EUR
1	2	3	4	5	6	7	8	9
55	21	- Zinsen und sonstige Finanzaufwendungen	0,00	0	0	0	0	0
	22	**= Finanzergebnis (= Zeilen 20 und 21)**	**0,00**	**0**	**0**	**0**	**0**	**0**
	23	**= Ergebnis vor Berücksichtigung der internen Leistungsbeziehungen (= Zeilen 19 und 22)**	**-205,84**	**-240.100**	**-247.700**	**-266.600**	**-221.200**	**-198.800**
48	24	+ Erträge aus internen Leistungsbeziehungen	0,00	0	0	0	0	0
58	25	- Aufwendungen aus internen Leistungsbeziehungen	481.687,47	550.400	557.600	563.000	571.400	575.700
		21701.5811001 Aufwendungen aus internen Leistungsbeziehungen Bauhof	*10.000,00*	*10.000*	*10.000*	*10.000*	*10.000*	*10.000*
		21701.5811002 Aufwendungen aus internen Leistungsbeziehungen Bürgerhaus	*2.966,50*	*2.000*	*2.000*	*2.000*	*2.000*	*2.000*
		21701.5811004 Aufwendungen aus internen Leistungsbeziehungen Gebäudeservice	*234.832,74*	*257.000*	*276.700*	*280.600*	*284.600*	*288.900*
		21701.5811007 Aufwendungen aus internen Leistungsbeziehungen EDV	*233.888,23*	*281.400*	*268.900*	*270.400*	*274.800*	*274.800*
	26	**= Ergebnis (= Zeilen 23, 24 ,25)**	**-481.893,31**	**-790.500**	**-805.300**	**-829.600**	**-792.600**	**-774.500**
		Nachrichtlich: Nettoabschreibungsaufwand						
571+574		bilanzielle Abschreibungen auf immaterielle Vermögensgegenstände und Sachanlagen sowie auf geleistete Zuwendungen	186.960,21	186.200	191.100	194.500	190.700	182.600
		21701.5711000 Abschreibungen auf immaterielle Vermögengegenstände und Sachanlagen	*186.960,21*	*186.200*	*191.100*	*194.500*	*190.700*	*182.600*
416+437		- Erträge aus der Auflösung von Sonderposten aus Zuschüssen und Zuweisungen sowie für Beiträge	109.340,29	78.100	78.100	78.100	78.100	74.200
		21701.4162000 Erträge aus der Auflösung von Sonderposten aus Zuweisungen	*109.340,29*	*78.100*	*78.100*	*78.100*	*78.100*	*74.200*
		Nettoabschreibungsaufwand	**77.619,92**	**108.100**	**113.000**	**116.400**	**112.600**	**108.400**

ENTWURF

Gemeinde Kronshagen
Produkt 21702 - Sporthalle Gymnasium

Ein- und Auszahlungsarten			Ergebnis des Vorvor-jahres in EUR	Ansatz des Vor-jahres in EUR	Ansatz des Haushalts-jahres in EUR	Planung Haushalts jahr +1 in EUR	Planung Haushalts jahr +2 in EUR	Planung Haushalts-jahr +3 in EUR
1	2	3	4	5	6	7	8	9
40	1	Steuern und ähnliche Abgaben	0,00	0	0	0	0	0
41	2	+ Zuwendungen und allgemeine Umlagen	10.379,98	10.300	10.300	10.300	10.300	10.300
		21702.4162000 Erträge aus der Auflösung von Sonderposten aus Zuweisungen	*10.379,98*	*10.300*	*10.300*	*10.300*	*10.300*	*10.300*
42	3	+ sonstige Transfererträge	0,00	0	0	0	0	0
43	4	+ öffentlich-rechtliche Leistungsentgelte	0,00	0	0	0	0	0
441,442, 446	5	+ privatrechtliche Leistungsentgelte	0,00	0	0	0	0	0
448	6	+ Kostenerstattungen und Kostenumlagen	0,00	0	0	0	0	0
45	7	+ sonstige Erträge	0,00	0	0	0	0	0
471	8	+ aktivierte Eigenleistungen	0,00	0	0	0	0	0
472	9	+ / - Bestandsveränderungen	0,00	0	0	0	0	0
	10	**= Erträge**	**10.379,98**	**10.300**	**10.300**	**10.300**	**10.300**	**10.300**
50	11	Personalaufwendungen	20.399,55	21.300	21.400	21.800	22.000	22.500
		21702.5012000 Arbeitnehmerinnen und Arbeitnehmer	*16.514,75*	*16.600*	*16.700*	*17.000*	*17.200*	*17.500*
		21702.5022000 Beiträge zu Versorgungskassen Arbeitnehmer/-innen	*658,29*	*1.100*	*1.100*	*1.100*	*1.100*	*1.200*
		21702.5032000 Beiträge zur gesetzlichen Sozialversicherung für Arbeitnehmer/-innen	*3.157,14*	*3.400*	*3.400*	*3.500*	*3.500*	*3.600*
		21702.5041000 Beihilfen, Unterstützungsleistungen und dgl. für Beschäftigte	*69,37*	*200*	*200*	*200*	*200*	*200*
51	12	+ Versorgungsaufwendungen	0,00	0	0	0	0	0
52	13	+ Aufwendungen für Sach- u. Dienstleistungen	231.172,79	179.500	175.000	224.900	357.300	179.700
		21702.5211000 Unterhaltung der Grundstücke und baulichen Anlagen	*112.952,30*	*48.000*	*40.000*	*90.000*	*220.000*	*40.000*
		21702.5211005 Wartungskosten	*2.016,39*	*6.000*	*7.000*	*7.000*	*7.000*	*7.000*
		21702.5241000 Bewirtschaftung der Grundstücke, baulichen Anlagen, u.s.w.	*111.785,13*	*120.000*	*120.000*	*122.400*	*124.800*	*127.200*
		21702.5271000 Besondere Verwaltungs- und Betriebsaufwendungen	*4.418,97*	*5.500*	*8.000*	*5.500*	*5.500*	*5.500*
57	14	+ bilanzielle Abschreibungen	38.928,57	45.700	56.600	74.900	82.700	82.300
		21702.5711000 Abschreibungen auf immaterielle Vermögengegenstände und Sachanlagen	*38.928,57*	*45.700*	*56.600*	*74.900*	*82.700*	*82.300*
53	15	+ Transferaufwendungen	0,00	0	0	0	0	0
54	16	+ sonstige Aufwendungen	547,76	700	700	700	700	700
		21702.5431000 Geschäftsaufwendungen	*547,76*	*700*	*700*	*700*	*700*	*700*
	17	davon Verfügungsmittel	0,00	0	0	0	0	0
	18	**= Aufwendungen (= Zeilen 11 bis 16)**	**291.048,67**	**247.200**	**253.700**	**322.300**	**462.700**	**285.200**
	19	**= Ergebnis der laufenden Verwaltungstätigkeit (= Zeilen 10 / 18)**	**-280.668,69**	**-236.900**	**-243.400**	**-312.000**	**-452.400**	**-274.900**
46	20	+ Finanzerträge	0,00	0	0	0	0	0
55	21	- Zinsen und sonstige Finanzaufwendungen	0,00	0	0	0	0	0
	22	**= Finanzergebnis (= Zeilen 20 und 21)**	**0,00**	**0**	**0**	**0**	**0**	**0**
	23	**= Ergebnis vor Berücksichtigung der internen Leistungsbeziehungen (= Zeilen 19 und 22)**	**-280.668,69**	**-236.900**	**-243.400**	**-312.000**	**-452.400**	**-274.900**
48	24	+ Erträge aus internen Leistungsbeziehungen	114.885,00	115.900	115.900	115.900	115.900	115.900
		21702.4811003 Erträge aus internen Leistungsbeziehungen Sport	*114.885,00*	*115.900*	*115.900*	*115.900*	*115.900*	*115.900*
58	25	- Aufwendungen aus internen Leistungsbeziehungen	54.783,63	59.700	64.000	64.900	65.800	66.700
		21702.5811001 Aufwendungen aus internen Leistungsbeziehungen Bauhof	*3.000,00*	*3.000*	*3.000*	*3.000*	*3.000*	*3.000*
		21702.5811004 Aufwendungen aus internen Leistungsbeziehungen Gebäudeservice	*51.783,63*	*56.700*	*61.000*	*61.900*	*62.800*	*63.700*
	26	**= Ergebnis (= Zeilen 23, 24 ,25)**	**-220.567,32**	**-180.700**	**-191.500**	**-261.000**	**-402.300**	**-225.700**
		Nachrichtlich: Nettoabschreibungsaufwand						
571+574		bilanzielle Abschreibungen auf immaterielle Vermögensgegenstände und Sachanlagen sowie auf geleistete Zuwendungen	38.928,57	45.700	56.600	74.900	82.700	82.300
		21702.5711000 Abschreibungen auf immaterielle Vermögengegenstände und Sachanlagen	*38.928,57*	*45.700*	*56.600*	*74.900*	*82.700*	*82.300*
416+437		- Erträge aus der Auflösung von Sonderposten aus Zuschüssen und Zuweisungen sowie für Beiträge	10.379,98	10.300	10.300	10.300	10.300	10.300
		21702.4162000 Erträge aus der Auflösung von Sonderposten aus Zuweisungen	*10.379,98*	*10.300*	*10.300*	*10.300*	*10.300*	*10.300*
		Nettoabschreibungsaufwand	**28.548,59**	**35.400**	**46.300**	**64.600**	**72.400**	**72.000**

ENTWURF

Gemeinde Kronshagen
Produkt 21802 - Gemeinschaftsschule

Ein- und Auszahlungsarten			Ergebnis des Vorvor-jahres in EUR	Ansatz des Vor-jahres in EUR	Ansatz des Haushalts-jahres in EUR	Planung Haushalts jahr +1 in EUR	Planung Haushalts jahr +2 in EUR	Planung Haushalts-jahr +3 in EUR
1	2	3	4	5	6	7	8	9
40	1	Steuern und ähnliche Abgaben	0,00	0	0	0	0	0
41	2	+ Zuwendungen und allgemeine Umlagen	82.290,47	69.200	69.200	68.700	68.700	64.100
		21802.4141003 Zuwendung "Kulturschule" Gemeinschaftsschule	*1.000,00*	*0*	*0*	*0*	*0*	*0*
		21802.4161000 Erträge aus der Auflösung von Sonderposten aus Zuschüssen	*49,47*	*0*	*0*	*0*	*0*	*0*
		21802.4162000 Erträge aus der Auflösung von Sonderposten aus Zuweisungen	*81.241,00*	*69.200*	*69.200*	*68.700*	*68.700*	*64.100*
42	3	+ sonstige Transfererträge	0,00	0	0	0	0	0
43	4	+ öffentlich-rechtliche Leistungsentgelte	104,00	600	600	600	600	600
		21802.4311000 Verwaltungsgebühren	*104,00*	*0*	*0*	*0*	*0*	*0*
		21802.4321000 Benutzungsgebühren und ähnliche Entgelte		*600*	*600*	*600*	*600*	*600*
441,442, 446	5	+ privatrechtliche Leistungsentgelte	9.888,10	200	0	0	0	0
		21802.4461000 Sonstige privatrechtliche Leistungsentgelte	*9.888,10*	*200*	*0*	*0*	*0*	*0*
448	6	+ Kostenerstattungen und Kostenumlagen	790.768,58	716.500	903.900	948.400	967.400	973.300
		21802.4482000 Erträge Schulkostenbeiträge	*788.890,29*	*716.500*	*903.900*	*948.400*	*967.400*	*973.300*
		21802.4488000 Erträge aus Kostenerstattungen, Kostenumlagen übrige Bereiche	*1.878,29*	*0*	*0*	*0*	*0*	*0*
45	7	+ sonstige Erträge	0,00	0	0	0	0	0
471	8	+ aktivierte Eigenleistungen	0,00	0	0	0	0	0
472	9	+ / - Bestandsveränderungen	0,00	0	0	0	0	0
	10	**= Erträge**	**883.051,15**	**786.500**	**973.700**	**1.017.700**	**1.036.700**	**1.038.000**
50	11	Personalaufwendungen	134.907,91	134.600	134.300	136.300	138.300	140.400
		21802.5012000 Arbeitnehmerinnen und Arbeitnehmer	*104.935,86*	*105.600*	*105.300*	*106.900*	*108.500*	*110.100*
		21802.5022000 Beiträge zu Versorgungskassen Arbeitnehmer/-innen	*5.612,29*	*6.700*	*6.700*	*6.800*	*6.900*	*7.000*
		21802.5032000 Beiträge zur gesetzlichen Sozialversicherung für Arbeitnehmer/-innen	*23.878,38*	*21.500*	*21.500*	*21.800*	*22.100*	*22.500*
		21802.5041000 Beihilfen, Unterstützungsleistungen und dgl. für Beschäftigte	*481,38*	*800*	*800*	*800*	*800*	*800*
51	12	+ Versorgungsaufwendungen	0,00	0	0	0	0	0
52	13	+ Aufwendungen für Sach- u. Dienstleistungen	430.527,68	383.500	373.400	372.400	376.400	380.400
		21802.5211000 Unterhaltung der Grundstücke und baulichen Anlagen	*172.317,29*	*115.000*	*100.000*	*95.000*	*95.000*	*95.000*
		21802.5211005 Wartungskosten	*36.664,43*	*27.000*	*31.000*	*31.000*	*31.000*	*31.000*
		21802.5241000 Bewirtschaftung der Grundstücke, baulichen Anlagen, u.s.w.	*183.090,85*	*200.000*	*200.000*	*204.000*	*208.000*	*212.000*
		21802.5271000 Besondere Verwaltungs- und Betriebsaufwendungen	*15.891,89*	*21.500*	*22.400*	*22.400*	*22.400*	*22.400*
		21802.5291000 Aufwendungen für sonstige Dienstleistungen	*21.713,22*	*20.000*	*20.000*	*20.000*	*20.000*	*20.000*
		21802.5291003 Aufwendungen "Kulturschule" Gemeinschaftsschule	*850,00*	*0*	*0*	*0*	*0*	*0*
57	14	+ bilanzielle Abschreibungen	232.933,79	214.600	217.200	215.800	214.000	209.000
		21802.5711000 Abschreibungen auf immaterielle Vermögengegenstände und Sachanlagen	*232.933,79*	*214.600*	*217.200*	*215.800*	*214.000*	*209.000*
53	15	+ Transferaufwendungen	0,00	0	0	0	0	0
54	16	+ sonstige Aufwendungen	121.704,70	132.100	102.400	104.300	106.200	107.700
		21802.5429000 Sonstige Aufwendungen für die Inanspruchnahme von Rechten und Diensten	*145,00*	*0*	*0*	*0*	*0*	*0*
		21802.5431000 Geschäftsaufwendungen	*11.178,23*	*12.300*	*11.700*	*11.700*	*11.700*	*11.700*
		21802.5431002 Honorare	*2.069,42*	*0*	*0*	*0*	*0*	*0*
		21802.5441000 Schülerunfallversicherung	*33.914,72*	*34.900*	*34.900*	*35.500*	*36.100*	*36.700*
		21802.5452000 Aufwendungen Schulkostenbeiträge	*73.977,33*	*84.900*	*55.800*	*57.100*	*58.400*	*59.300*
		21802.5490000 Aufwendungen aus der Zuführung zu Rückstellungen für Vbk. für im HHJ empfangene LuL, für die keine Rechnung vorliegt und der Rechnungsbetrag nicht bekannt	*420,00*	*0*	*0*	*0*	*0*	*0*
	17	davon Verfügungsmittel	0,00	0	0	0	0	0
	18	**= Aufwendungen (= Zeilen 11 bis 16)**	**920.074,08**	**864.800**	**827.300**	**828.800**	**834.900**	**837.500**
	19	**= Ergebnis der laufenden Verwaltungstätigkeit (= Zeilen 10 / 18)**	**-37.022,93**	**-78.300**	**146.400**	**188.900**	**201.800**	**200.500**
46	20	+ Finanzerträge	0,00	0	0	0	0	0
55	21	- Zinsen und sonstige Finanzaufwendungen	0,00	0	0	0	0	0
	22	**= Finanzergebnis (= Zeilen 20 und 21)**	**0,00**	**0**	**0**	**0**	**0**	**0**
	23	**= Ergebnis vor Berücksichtigung der internen Leistungsbeziehungen (= Zeilen 19 und 22)**	**-37.022,93**	**-78.300**	**146.400**	**188.900**	**201.800**	**200.500**
48	24	+ Erträge aus internen Leistungsbeziehungen	3.533,25	3.200	3.200	3.200	3.200	3.200

ENTWURF

Ein- und Auszahlungsarten			Ergebnis des Vorvor-jahres in EUR	Ansatz des Vor-jahres in EUR	Ansatz des Haushalts-jahres in EUR	Planung Haushaltsjahr +1 in EUR	Planung Haushaltsjahr +2 in EUR	Planung Haushalts-jahr +3 in EUR
1	2	3	4	5	6	7	8	9
		21802.4811006 Erträge aus internen Leistungsbeziehungen VHS	*3.533,25*	*3.200*	*3.200*	*3.200*	*3.200*	*3.200*
58	25	- Aufwendungen aus internen Leistungsbeziehungen	350.786,76	402.400	459.500	463.600	469.700	472.800
		21802.5811001 Aufwendungen aus internen Leistungsbeziehungen Bauhof	*15.000,00*	*15.000*	*15.000*	*15.000*	*15.000*	*15.000*
		21802.5811002 Aufwendungen aus internen Leistungsbeziehungen Bürgerhaus	*1.771,00*	*1.700*	*1.700*	*1.700*	*1.700*	*1.700*
		21802.5811004 Aufwendungen aus internen Leistungsbeziehungen Gebäudeservice	*169.200,00*	*185.200*	*199.400*	*202.200*	*205.100*	*208.200*
		21802.5811007 Aufwendungen aus internen Leistungsbeziehungen EDV	*164.815,76*	*200.500*	*243.400*	*244.700*	*247.900*	*247.900*
	26	**= Ergebnis (= Zeilen 23, 24 ,25)**	**-384.276,44**	**-477.500**	**-309.900**	**-271.500**	**-264.700**	**-269.100**
		Nachrichtlich: Nettoabschreibungsaufwand						
571+574		bilanzielle Abschreibungen auf immaterielle Vermögensgegenstände und Sachanlagen sowie auf geleistete Zuwendungen	232.933,79	214.600	217.200	215.800	214.000	209.000
		21802.5711000 Abschreibungen auf immaterielle Vermögengegenstände und Sachanlagen	*232.933,79*	*214.600*	*217.200*	*215.800*	*214.000*	*209.000*
416+437		- Erträge aus der Auflösung von Sonderposten aus Zuschüssen und Zuweisungen sowie für Beiträge	81.290,47	69.200	69.200	68.700	68.700	64.100
		21802.4161000 Erträge aus der Auflösung von Sonderposten aus Zuschüssen	*49,47*	*0*	*0*	*0*	*0*	*0*
		21802.4162000 Erträge aus der Auflösung von Sonderposten aus Zuweisungen	*81.241,00*	*69.200*	*69.200*	*68.700*	*68.700*	*64.100*
		Nettoabschreibungsaufwand	**151.643,32**	**145.400**	**148.000**	**147.100**	**145.300**	**144.900**

ENTWURF

Gemeinde Kronshagen
Produkt 21803 - Sporteinrichtungen Gemeinschaftsschule

Ein- und Auszahlungsarten			Ergebnis des Vorvor-jahres in EUR	Ansatz des Vor-jahres in EUR	Ansatz des Haushalts-jahres in EUR	Planung Haushalts jahr +1 in EUR	Planung Haushalts jahr +2 in EUR	Planung Haushalts-jahr +3 in EUR
1	2	3	4	5	6	7	8	9
40	1	Steuern und ähnliche Abgaben	0,00	0	0	0	0	0
41	2	+ Zuwendungen und allgemeine Umlagen	12.406,75	12.400	12.400	12.400	12.400	12.400
		21803.4162000 Erträge aus der Auflösung von Sonderposten aus Zuweisungen	*12.406,75*	*12.400*	*12.400*	*12.400*	*12.400*	*12.400*
42	3	+ sonstige Transfererträge	0,00	0	0	0	0	0
43	4	+ öffentlich-rechtliche Leistungsentgelte	0,00	500	0	0	0	0
		21803.4321000 Benutzungsgebühren und ähnliche Entgelte		*500*	*0*	*0*	*0*	*0*
441,442, 446	5	+ privatrechtliche Leistungsentgelte	0,00	0	0	0	0	0
448	6	+ Kostenerstattungen und Kostenumlagen	0,00	0	0	0	0	0
45	7	+ sonstige Erträge	0,00	0	0	0	0	0
471	8	+ aktivierte Eigenleistungen	0,00	0	0	0	0	0
472	9	+ / - Bestandsveränderungen	0,00	0	0	0	0	0
	10	**= Erträge**	**12.406,75**	**12.900**	**12.400**	**12.400**	**12.400**	**12.400**
50	11	Personalaufwendungen	23.838,99	35.700	25.000	25.400	25.700	26.200
		21803.5012000 Arbeitnehmerinnen und Arbeitnehmer	*19.182,33*	*28.000*	*19.600*	*19.900*	*20.200*	*20.500*
		21803.5022000 Beiträge zu Versorgungskassen Arbeitnehmer/-innen	*804,51*	*1.800*	*1.200*	*1.200*	*1.200*	*1.300*
		21803.5032000 Beiträge zur gesetzlichen Sozialversicherung für Arbeitnehmer/-innen	*3.771,33*	*5.700*	*4.000*	*4.100*	*4.100*	*4.200*
		21803.5041000 Beihilfen, Unterstützungsleistungen und dgl. für Beschäftigte	*80,82*	*200*	*200*	*200*	*200*	*200*
51	12	+ Versorgungsaufwendungen	0,00	0	0	0	0	0
52	13	+ Aufwendungen für Sach- u. Dienstleistungen	105.766,21	159.500	223.000	317.100	193.700	320.300
		21803.5211000 Unterhaltung der Grundstücke und baulichen Anlagen	*24.381,95*	*70.000*	*130.000*	*225.000*	*100.000*	*225.000*
		21803.5211005 Wartungskosten	*6.304,03*	*6.000*	*7.000*	*7.000*	*7.000*	*7.000*
		21803.5241000 Bewirtschaftung der Grundstücke, baulichen Anlagen, u.s.w.	*72.167,69*	*80.000*	*80.000*	*81.600*	*83.200*	*84.800*
		21803.5271000 Besondere Verwaltungs- und Betriebsaufwendungen	*2.912,54*	*3.500*	*6.000*	*3.500*	*3.500*	*3.500*
57	14	+ bilanzielle Abschreibungen	31.345,13	38.000	53.400	53.400	53.600	53.700
		21803.5711000 Abschreibungen auf immaterielle Vermögengegenstände und Sachanlagen	*31.345,13*	*38.000*	*53.400*	*53.400*	*53.600*	*53.700*
53	15	+ Transferaufwendungen	0,00	0	0	0	0	0
54	16	+ sonstige Aufwendungen	582,29	700	700	700	700	700
		21803.5431000 Geschäftsaufwendungen	*582,29*	*700*	*700*	*700*	*700*	*700*
	17	davon Verfügungsmittel	0,00	0	0	0	0	0
	18	**= Aufwendungen (= Zeilen 11 bis 16)**	**161.532,62**	**233.900**	**302.100**	**396.600**	**273.700**	**400.900**
	19	**= Ergebnis der laufenden Verwaltungstätigkeit (= Zeilen 10 / 18)**	**-149.125,87**	**-221.000**	**-289.700**	**-384.200**	**-261.300**	**-388.500**
46	20	+ Finanzerträge	0,00	0	0	0	0	0
55	21	- Zinsen und sonstige Finanzaufwendungen	0,00	0	0	0	0	0
	22	**= Finanzergebnis (= Zeilen 20 und 21)**	**0,00**	**0**	**0**	**0**	**0**	**0**
	23	**= Ergebnis vor Berücksichtigung der internen Leistungsbeziehungen (= Zeilen 19 und 22)**	**-149.125,87**	**-221.000**	**-289.700**	**-384.200**	**-261.300**	**-388.500**
48	24	+ Erträge aus internen Leistungsbeziehungen	142.830,00	144.100	144.100	144.100	144.100	144.100
		21803.4811003 Erträge aus internen Leistungsbeziehungen Sport	*142.830,00*	*144.100*	*144.100*	*144.100*	*144.100*	*144.100*
58	25	- Aufwendungen aus internen Leistungsbeziehungen	67.213,52	72.900	78.000	79.000	80.000	81.100
		21803.5811001 Aufwendungen aus internen Leistungsbeziehungen Bauhof	*7.000,00*	*7.000*	*7.000*	*7.000*	*7.000*	*7.000*
		21803.5811004 Aufwendungen aus internen Leistungsbeziehungen Gebäudeservice	*60.213,52*	*65.900*	*71.000*	*72.000*	*73.000*	*74.100*
	26	**= Ergebnis (= Zeilen 23, 24 ,25)**	**-73.509,39**	**-149.800**	**-223.600**	**-319.100**	**-197.200**	**-325.500**
		Nachrichtlich: Nettoabschreibungsaufwand						
571+574		bilanzielle Abschreibungen auf immaterielle Vermögensgegenstände und Sachanlagen sowie auf geleistete Zuwendungen	31.345,13	38.000	53.400	53.400	53.600	53.700
		21803.5711000 Abschreibungen auf immaterielle Vermögengegenstände und Sachanlagen	*31.345,13*	*38.000*	*53.400*	*53.400*	*53.600*	*53.700*
416+437		- Erträge aus der Auflösung von Sonderposten aus Zuschüssen und Zuweisungen sowie für Beiträge	12.406,75	12.400	12.400	12.400	12.400	12.400
		21803.4162000 Erträge aus der Auflösung von Sonderposten aus Zuweisungen	*12.406,75*	*12.400*	*12.400*	*12.400*	*12.400*	*12.400*
		Nettoabschreibungsaufwand	**18.938,38**	**25.600**	**41.000**	**41.000**	**41.200**	**41.300**

ENTWURF

Gemeinde Kronshagen
Produkt 22101 - Förderschule für Lernbehinderte

Ein- und Auszahlungsarten			Ergebnis des Vorvor-jahres in EUR	Ansatz des Vor-jahres in EUR	Ansatz des Haushalts-jahres in EUR	Planung Haushalts jahr +1 in EUR	Planung Haushalts jahr +2 in EUR	Planung Haushalts-jahr +3 in EUR
1	2	3	4	5	6	7	8	9
40	1	Steuern und ähnliche Abgaben	0,00	0	0	0	0	0
41	2	+ Zuwendungen und allgemeine Umlagen	0,00	0	0	0	0	0
42	3	+ sonstige Transfererträge	0,00	0	0	0	0	0
43	4	+ öffentlich-rechtliche Leistungsentgelte	0,00	0	0	0	0	0
441,442, 446	5	+ privatrechtliche Leistungsentgelte	0,00	0	0	0	0	0
448	6	+ Kostenerstattungen und Kostenumlagen	0,00	0	0	0	0	0
45	7	+ sonstige Erträge	0,00	0	0	0	0	0
471	8	+ aktivierte Eigenleistungen	0,00	0	0	0	0	0
472	9	+ / - Bestandsveränderungen	0,00	0	0	0	0	0
	10	**= Erträge**	**0,00**	**0**	**0**	**0**	**0**	**0**
50	11	Personalaufwendungen	0,00	0	0	0	0	0
51	12	+ Versorgungsaufwendungen	0,00	0	0	0	0	0
52	13	+ Aufwendungen für Sach- u. Dienstleistungen	0,00	0	0	0	0	0
57	14	+ bilanzielle Abschreibungen	0,00	0	0	0	0	0
53	15	+ Transferaufwendungen	0,00	0	0	0	0	0
54	16	+ sonstige Aufwendungen	33.487,95	51.800	21.300	22.100	22.900	23.300
		22101.5452000 Aufwendungen Schulkostenbeiträge	*33.487,95*	*51.800*	*21.300*	*22.100*	*22.900*	*23.300*
	17	davon Verfügungsmittel	0,00	0	0	0	0	0
	18	**= Aufwendungen (= Zeilen 11 bis 16)**	**33.487,95**	**51.800**	**21.300**	**22.100**	**22.900**	**23.300**
	19	**= Ergebnis der laufenden Verwaltungstätigkeit (= Zeilen 10 / 18)**	**-33.487,95**	**-51.800**	**-21.300**	**-22.100**	**-22.900**	**-23.300**
46	20	+ Finanzerträge	0,00	0	0	0	0	0
55	21	- Zinsen und sonstige Finanzaufwendungen	0,00	0	0	0	0	0
	22	**= Finanzergebnis (= Zeilen 20 und 21)**	**0,00**	**0**	**0**	**0**	**0**	**0**
	23	**= Ergebnis vor Berücksichtigung der internen Leistungsbeziehungen (= Zeilen 19 und 22)**	**-33.487,95**	**-51.800**	**-21.300**	**-22.100**	**-22.900**	**-23.300**
48	24	+ Erträge aus internen Leistungsbeziehungen	0,00	0	0	0	0	0
58	25	- Aufwendungen aus internen Leistungsbeziehungen	0,00	0	0	0	0	0
	26	**= Ergebnis (= Zeilen 23, 24 ,25)**	**-33.487,95**	**-51.800**	**-21.300**	**-22.100**	**-22.900**	**-23.300**
		Nachrichtlich: Nettoabschreibungsaufwand						
571+574		bilanzielle Abschreibungen auf immaterielle Vermögensgegenstände und Sachanlagen sowie auf geleistete Zuwendungen	0,00	0	0	0	0	0
416+437		- Erträge aus der Auflösung von Sonderposten aus Zuschüssen und Zuweisungen sowie für Beiträge	0,00	0	0	0	0	0
		Nettoabschreibungsaufwand	**0,00**	**0**	**0**	**0**	**0**	**0**

ENTWURF

Gemeinde Kronshagen
Produkt 24101 - Schülerbeförderung

Ein- und Auszahlungsarten			Ergebnis des Vorvor-jahres in EUR	Ansatz des Vor-jahres in EUR	Ansatz des Haushalts-jahres in EUR	Planung Haushalts jahr +1 in EUR	Planung Haushalts jahr +2 in EUR	Planung Haushalts-jahr +3 in EUR
1	2	3	4	5	6	7	8	9
40	1	Steuern und ähnliche Abgaben	0,00	0	0	0	0	0
41	2	+ Zuwendungen und allgemeine Umlagen	127.200,00	141.600	132.600	132.600	132.600	132.600
		24101.4142000 Zuweisungen und Zuschüsse für lfd. Zwecke Gemeinden (GV)	*127.200,00*	*141.600*	*132.600*	*132.600*	*132.600*	*132.600*
42	3	+ sonstige Transfererträge	0,00	0	0	0	0	0
43	4	+ öffentlich-rechtliche Leistungsentgelte	18.876,00	19.000	16.600	16.600	16.600	16.600
		24101.4321000 Benutzungsgebühren und ähnliche Entgelte	*18.876,00*	*19.000*	*16.600*	*16.600*	*16.600*	*16.600*
441,442, 446	5	+ privatrechtliche Leistungsentgelte	0,00	0	0	0	0	0
448	6	+ Kostenerstattungen und Kostenumlagen	0,00	0	0	0	0	0
45	7	+ sonstige Erträge	0,00	0	0	0	0	0
471	8	+ aktivierte Eigenleistungen	0,00	0	0	0	0	0
472	9	+ / - Bestandsveränderungen	0,00	0	0	0	0	0
	10	**= Erträge**	**146.076,00**	**160.600**	**149.200**	**149.200**	**149.200**	**149.200**
50	11	Personalaufwendungen	0,00	0	0	0	0	0
51	12	+ Versorgungsaufwendungen	0,00	0	0	0	0	0
52	13	+ Aufwendungen für Sach- u. Dienstleistungen	0,00	0	0	0	0	0
57	14	+ bilanzielle Abschreibungen	0,00	0	0	0	0	0
53	15	+ Transferaufwendungen	0,00	0	0	0	0	0
54	16	+ sonstige Aufwendungen	228.810,89	253.700	238.900	238.900	238.900	238.900
		24101.5429000 Sonstige Aufwendungen für die Inanspruchnahme von Rechten und Diensten	*217.416,10*	*241.000*	*227.800*	*227.800*	*227.800*	*227.800*
		24101.5452001 Erstattungen an den Kreis für Schülerbeförderung	*11.394,79*	*12.700*	*11.100*	*11.100*	*11.100*	*11.100*
	17	davon Verfügungsmittel	0,00	0	0	0	0	0
	18	**= Aufwendungen (= Zeilen 11 bis 16)**	**228.810,89**	**253.700**	**238.900**	**238.900**	**238.900**	**238.900**
	19	**= Ergebnis der laufenden Verwaltungstätigkeit (= Zeilen 10 / 18)**	**-82.734,89**	**-93.100**	**-89.700**	**-89.700**	**-89.700**	**-89.700**
46	20	+ Finanzerträge	0,00	0	0	0	0	0
55	21	- Zinsen und sonstige Finanzaufwendungen	0,00	0	0	0	0	0
	22	**= Finanzergebnis (= Zeilen 20 und 21)**	**0,00**	**0**	**0**	**0**	**0**	**0**
	23	**= Ergebnis vor Berücksichtigung der internen Leistungsbeziehungen (= Zeilen 19 und 22)**	**-82.734,89**	**-93.100**	**-89.700**	**-89.700**	**-89.700**	**-89.700**
48	24	+ Erträge aus internen Leistungsbeziehungen	0,00	0	0	0	0	0
58	25	- Aufwendungen aus internen Leistungsbeziehungen	0,00	0	0	0	0	0
	26	**= Ergebnis (= Zeilen 23, 24 ,25)**	**-82.734,89**	**-93.100**	**-89.700**	**-89.700**	**-89.700**	**-89.700**
		Nachrichtlich: Nettoabschreibungsaufwand						
571+574		bilanzielle Abschreibungen auf immaterielle Vermögensgegenstände und Sachanlagen sowie auf geleistete Zuwendungen	0,00	0	0	0	0	0
416+437		- Erträge aus der Auflösung von Sonderposten aus Zuschüssen und Zuweisungen sowie für Beiträge	0,00	0	0	0	0	0
		Nettoabschreibungsaufwand	**0,00**	**0**	**0**	**0**	**0**	**0**

ENTWURF

Gemeinde Kronshagen
Produkt 24304 - Gymnasium - sonstige Angebote des Schulträgers

Ein- und Auszahlungsarten			Ergebnis des Vorvor-jahres in EUR	Ansatz des Vor-jahres in EUR	Ansatz des Haushalts-jahres in EUR	Planung Haushalts jahr +1 in EUR	Planung Haushalts jahr +2 in EUR	Planung Haushalts-jahr +3 in EUR
1	2	3	4	5	6	7	8	9
40	1	Steuern und ähnliche Abgaben	0,00	0	0	0	0	0
41	2	+ Zuwendungen und allgemeine Umlagen	23.351,99	21.000	25.200	25.000	25.000	25.000
		24304.4141000 Zuweisungen und Zuschüsse für lfd. Zwecke Land	*23.351,99*	*21.000*	*25.200*	*25.000*	*25.000*	*25.000*
42	3	+ sonstige Transfererträge	0,00	0	0	0	0	0
43	4	+ öffentlich-rechtliche Leistungsentgelte	5.596,63	5.500	5.000	5.000	5.000	5.000
		24304.4321000 Benutzungsgebühren und ähnliche Entgelte	*5.596,63*	*5.500*	*5.000*	*5.000*	*5.000*	*5.000*
441,442, 446	5	+ privatrechtliche Leistungsentgelte	0,00	0	0	0	0	0
448	6	+ Kostenerstattungen und Kostenumlagen	8.474,48	10.000	0	0	0	0
		24304.4488000 Erträge aus Kostenerstattungen, Kostenumlagen übrige Bereiche	*8.474,48*	*10.000*	*0*	*0*	*0*	*0*
45	7	+ sonstige Erträge	0,00	0	0	0	0	0
471	8	+ aktivierte Eigenleistungen	0,00	0	0	0	0	0
472	9	+ / - Bestandsveränderungen	0,00	0	0	0	0	0
	10	**= Erträge**	**37.423,10**	**36.500**	**30.200**	**30.000**	**30.000**	**30.000**
50	11	Personalaufwendungen	24.130,88	24.300	25.000	25.400	25.700	26.200
		24304.5012000 Arbeitnehmerinnen und Arbeitnehmer	*18.573,85*	*19.000*	*19.600*	*19.900*	*20.200*	*20.500*
		24304.5022000 Beiträge zu Versorgungskassen Arbeitnehmer/-innen	*1.054,93*	*1.200*	*1.200*	*1.200*	*1.200*	*1.300*
		24304.5032000 Beiträge zur gesetzlichen Sozialversicherung für Arbeitnehmer/-innen	*4.456,82*	*3.900*	*4.000*	*4.100*	*4.100*	*4.200*
		24304.5041000 Beihilfen, Unterstützungsleistungen und dgl. für Beschäftigte	*45,28*	*200*	*200*	*200*	*200*	*200*
51	12	+ Versorgungsaufwendungen	0,00	0	0	0	0	0
52	13	+ Aufwendungen für Sach- u. Dienstleistungen	3.530,70	4.300	4.300	4.300	4.400	4.400
		24304.5211000 Unterhaltung der Grundstücke und baulichen Anlagen		*1.000*	*1.000*	*1.000*	*1.000*	*1.000*
		24304.5271000 Besondere Verwaltungs- und Betriebsaufwendungen	*1.234,30*	*900*	*900*	*900*	*900*	*900*
		24304.5291000 Aufwendungen für sonstige Dienstleistungen	*2.296,40*	*2.400*	*2.400*	*2.400*	*2.500*	*2.500*
57	14	+ bilanzielle Abschreibungen	403,70	600	700	800	1.000	1.000
		24304.5711000 Abschreibungen auf immaterielle Vermögengegenstände und Sachanlagen	*403,70*	*600*	*700*	*800*	*1.000*	*1.000*
53	15	+ Transferaufwendungen	68.731,70	57.600	60.100	61.400	64.600	66.800
		24304.5318000 Zuweisungen und Zuschüsse für lfd. Zwecke übrige Bereiche	*42.000,00*	*38.500*	*39.200*	*39.400*	*39.600*	*39.800*
		24304.5318001 Zuweisungen und Zuschüsse für lfd. Zwecke Mittagessen	*26.731,70*	*19.100*	*20.900*	*22.000*	*25.000*	*27.000*
54	16	+ sonstige Aufwendungen	11.510,00	12.200	10.500	10.500	10.500	10.500
		24304.5431000 Geschäftsaufwendungen		*200*	*200*	*200*	*200*	*200*
		24304.5431002 Honorare	*9.480,00*	*12.000*	*10.300*	*10.300*	*10.300*	*10.300*
		24304.5451000 Erstattungen von Aufwendungen von Dritten aus lfd. Verw.Tätigkeit Land	*2.030,00*	*0*	*0*	*0*	*0*	*0*
	17	davon Verfügungsmittel	0,00	0	0	0	0	0
	18	**= Aufwendungen (= Zeilen 11 bis 16)**	**108.306,98**	**99.000**	**100.600**	**102.400**	**106.200**	**108.900**
	19	**= Ergebnis der laufenden Verwaltungstätigkeit (= Zeilen 10 / 18)**	**-70.883,88**	**-62.500**	**-70.400**	**-72.400**	**-76.200**	**-78.900**
46	20	+ Finanzerträge	0,00	0	0	0	0	0
55	21	- Zinsen und sonstige Finanzaufwendungen	0,00	0	0	0	0	0
	22	**= Finanzergebnis (= Zeilen 20 und 21)**	**0,00**	**0**	**0**	**0**	**0**	**0**
	23	**= Ergebnis vor Berücksichtigung der internen Leistungsbeziehungen (= Zeilen 19 und 22)**	**-70.883,88**	**-62.500**	**-70.400**	**-72.400**	**-76.200**	**-78.900**
48	24	+ Erträge aus internen Leistungsbeziehungen	0,00	0	0	0	0	0
58	25	- Aufwendungen aus internen Leistungsbeziehungen	0,00	0	0	0	0	0
	26	**= Ergebnis (= Zeilen 23, 24 ,25)**	**-70.883,88**	**-62.500**	**-70.400**	**-72.400**	**-76.200**	**-78.900**
		Nachrichtlich: Nettoabschreibungsaufwand						
571+574		bilanzielle Abschreibungen auf immaterielle Vermögensgegenstände und Sachanlagen sowie auf geleistete Zuwendungen	403,70	600	700	800	1.000	1.000
		24304.5711000 Abschreibungen auf immaterielle Vermögengegenstände und Sachanlagen	*403,70*	*600*	*700*	*800*	*1.000*	*1.000*
416+437		- Erträge aus der Auflösung von Sonderposten aus Zuschüssen und Zuweisungen sowie für Beiträge	0,00	0	0	0	0	0
		Nettoabschreibungsaufwand	**403,70**	**600**	**700**	**800**	**1.000**	**1.000**

ENTWURF

Gemeinde Kronshagen
Produkt 24305 - Allgemeine Schulverwaltung

Ein- und Auszahlungsarten			Ergebnis des Vorvor-jahres in EUR	Ansatz des Vor-jahres in EUR	Ansatz des Haushalts-jahres in EUR	Planung Haushalts jahr +1 in EUR	Planung Haushalts jahr +2 in EUR	Planung Haushalts-jahr +3 in EUR
1	2	3	4	5	6	7	8	9
40	1	Steuern und ähnliche Abgaben	0,00	0	0	0	0	0
41	2	+ Zuwendungen und allgemeine Umlagen	0,00	0	0	0	0	0
42	3	+ sonstige Transfererträge	0,00	0	0	0	0	0
43	4	+ öffentlich-rechtliche Leistungsentgelte	0,00	0	0	0	0	0
441,442, 446	5	+ privatrechtliche Leistungsentgelte	2.301,94	0	0	0	0	0
		24305.4461001 Ersatzleistungen für Schadensfälle	*2.301,94*					
448	6	+ Kostenerstattungen und Kostenumlagen	0,00	0	0	0	0	0
45	7	+ sonstige Erträge	0,00	0	0	0	0	0
471	8	+ aktivierte Eigenleistungen	0,00	0	0	0	0	0
472	9	+ / - Bestandsveränderungen	0,00	0	0	0	0	0
	10	**= Erträge**	**2.301,94**	**0**	**0**	**0**	**0**	**0**
50	11	Personalaufwendungen	0,00	0	0	0	0	0
51	12	+ Versorgungsaufwendungen	0,00	0	0	0	0	0
52	13	+ Aufwendungen für Sach- u. Dienstleistungen	848,23	500	500	500	500	500
		24305.5271000 Besondere Verwaltungs- und Betriebsaufwendungen	*848,23*	*500*	*500*	*500*	*500*	*500*
57	14	+ bilanzielle Abschreibungen	3.505,26	2.300	1.900	2.500	3.000	3.300
		24305.5711000 Abschreibungen auf immaterielle Vermögengegenstände und Sachanlagen	*3.505,26*	*2.300*	*1.900*	*2.500*	*3.000*	*3.300*
53	15	+ Transferaufwendungen	499.953,61	623.000	626.000	629.800	639.400	648.900
		24305.5313000 Zuweisungen und Zuschüsse für lfd. Zwecke Zweckverbände	*499.953,61*	*623.000*	*626.000*	*629.800*	*639.400*	*648.900*
54	16	+ sonstige Aufwendungen	70.479,00	65.300	76.600	78.600	80.600	80.600
		24305.5451000 Erstattungen von Aufwendungen von Dritten aus lfd. Verw.Tätigkeit Land	*70.479,00*	*65.300*	*76.600*	*78.600*	*80.600*	*80.600*
	17	davon Verfügungsmittel	0,00	0	0	0	0	0
	18	**= Aufwendungen (= Zeilen 11 bis 16)**	**574.786,10**	**691.100**	**705.000**	**711.400**	**723.500**	**733.300**
	19	**= Ergebnis der laufenden Verwaltungstätigkeit (= Zeilen 10 / 18)**	**-572.484,16**	**-691.100**	**-705.000**	**-711.400**	**-723.500**	**-733.300**
46	20	+ Finanzerträge	0,00	0	0	0	0	0
55	21	- Zinsen und sonstige Finanzaufwendungen	0,00	0	0	0	0	0
	22	**= Finanzergebnis (= Zeilen 20 und 21)**	**0,00**	**0**	**0**	**0**	**0**	**0**
	23	**= Ergebnis vor Berücksichtigung der internen Leistungsbeziehungen (= Zeilen 19 und 22)**	**-572.484,16**	**-691.100**	**-705.000**	**-711.400**	**-723.500**	**-733.300**
48	24	+ Erträge aus internen Leistungsbeziehungen	517.519,01	611.000	626.000	629.800	639.400	639.400
		24305.4811007 Erträge aus internen Leistungsbeziehungen EDV	*517.519,01*	*611.000*	*626.000*	*629.800*	*639.400*	*639.400*
58	25	- Aufwendungen aus internen Leistungsbeziehungen	0,00	0	0	0	0	0
	26	**= Ergebnis (= Zeilen 23, 24 ,25)**	**-54.965,15**	**-80.100**	**-79.000**	**-81.600**	**-84.100**	**-93.900**
		Nachrichtlich: Nettoabschreibungsaufwand						
571+574		bilanzielle Abschreibungen auf immaterielle Vermögensgegenstände und Sachanlagen sowie auf geleistete Zuwendungen	3.505,26	2.300	1.900	2.500	3.000	3.300
		24305.5711000 Abschreibungen auf immaterielle Vermögengegenstände und Sachanlagen	*3.505,26*	*2.300*	*1.900*	*2.500*	*3.000*	*3.300*
416+437		- Erträge aus der Auflösung von Sonderposten aus Zuschüssen und Zuweisungen sowie für Beiträge	0,00	0	0	0	0	0
		Nettoabschreibungsaufwand	**3.505,26**	**2.300**	**1.900**	**2.500**	**3.000**	**3.300**

ENTWURF

Gemeinde Kronshagen
Produkt 24307 - Gemeinschaftsschule - sonstige Angebote des Schulträgers

Ein- und Auszahlungsarten			Ergebnis des Vorvor-jahres in EUR	Ansatz des Vor-jahres in EUR	Ansatz des Haushalts-jahres in EUR	Planung Haushalts jahr +1 in EUR	Planung Haushalts jahr +2 in EUR	Planung Haushalts-jahr +3 in EUR
1	2	3	4	5	6	7	8	9
40	1	Steuern und ähnliche Abgaben	0,00	0	0	0	0	0
41	2	+ Zuwendungen und allgemeine Umlagen	24.601,94	22.600	26.400	25.000	25.000	25.000
		24307.4141000 Zuweisungen und Zuschüsse für lfd. Zwecke Land	*24.601,94*	*22.600*	*26.400*	*25.000*	*25.000*	*25.000*
42	3	+ sonstige Transfererträge	0,00	0	0	0	0	0
43	4	+ öffentlich-rechtliche Leistungsentgelte	5.096,00	3.800	3.500	3.500	3.500	3.500
		24307.4321000 Benutzungsgebühren und ähnliche Entgelte	*5.096,00*	*3.800*	*3.500*	*3.500*	*3.500*	*3.500*
441,442, 446	5	+ privatrechtliche Leistungsentgelte	0,00	0	0	0	0	0
448	6	+ Kostenerstattungen und Kostenumlagen	17.372,69	20.600	0	0	0	0
		24307.4488000 Erträge aus Kostenerstattungen, Kostenumlagen übrige Bereiche	*17.372,69*	*20.600*	*0*	*0*	*0*	*0*
45	7	+ sonstige Erträge	0,00	0	0	0	0	0
471	8	+ aktivierte Eigenleistungen	0,00	0	0	0	0	0
472	9	+ / - Bestandsveränderungen	0,00	0	0	0	0	0
	10	**= Erträge**	**47.070,63**	**47.000**	**29.900**	**28.500**	**28.500**	**28.500**
50	11	Personalaufwendungen	26,08	6.100	6.100	6.200	6.200	6.300
		24307.5012000 Arbeitnehmerinnen und Arbeitnehmer		*4.700*	*4.700*	*4.800*	*4.800*	*4.900*
		24307.5022000 Beiträge zu Versorgungskassen Arbeitnehmer/-innen		*300*	*300*	*300*	*300*	*300*
		24307.5032000 Beiträge zur gesetzlichen Sozialversicherung für Arbeitnehmer/-innen	*26,08*	*1.000*	*1.000*	*1.000*	*1.000*	*1.000*
		24307.5041000 Beihilfen, Unterstützungsleistungen und dgl. für Beschäftigte		*100*	*100*	*100*	*100*	*100*
51	12	+ Versorgungsaufwendungen	0,00	0	0	0	0	0
52	13	+ Aufwendungen für Sach- u. Dienstleistungen	1.156,59	3.100	2.700	2.700	2.700	2.800
		24307.5211000 Unterhaltung der Grundstücke und baulichen Anlagen		*1.000*	*1.000*	*1.000*	*1.000*	*1.000*
		24307.5271000 Besondere Verwaltungs- und Betriebsaufwendungen	*224,81*	*1.600*	*1.200*	*1.200*	*1.200*	*1.300*
		24307.5291000 Aufwendungen für sonstige Dienstleistungen	*931,78*	*500*	*500*	*500*	*500*	*500*
57	14	+ bilanzielle Abschreibungen	1.644,75	1.300	1.400	1.300	1.000	1.000
		24307.5711000 Abschreibungen auf immaterielle Vermögengegenstände und Sachanlagen	*1.644,75*	*1.300*	*1.400*	*1.300*	*1.000*	*1.000*
53	15	+ Transferaufwendungen	89.553,94	84.200	85.100	85.600	86.300	86.500
		24307.5318000 Zuweisungen und Zuschüsse für lfd. Zwecke übrige Bereiche	*86.700,00*	*79.400*	*79.900*	*80.100*	*80.300*	*80.500*
		24307.5318001 Zuweisungen und Zuschüsse für lfd. Zwecke Mittagessen	*2.853,94*	*4.800*	*5.200*	*5.500*	*6.000*	*6.000*
54	16	+ sonstige Aufwendungen	15.275,33	12.600	12.000	12.000	12.000	12.100
		24307.5431000 Geschäftsaufwendungen	*729,26*	*1.500*	*1.200*	*1.200*	*1.200*	*1.300*
		24307.5431002 Honorare	*9.696,07*	*11.100*	*10.800*	*10.800*	*10.800*	*10.800*
		24307.5451000 Erstattungen von Aufwendungen von Dritten aus lfd. Verw.Tätigkeit Land	*4.850,00*	*0*	*0*	*0*	*0*	*0*
	17	davon Verfügungsmittel	0,00	0	0	0	0	0
	18	**= Aufwendungen (= Zeilen 11 bis 16)**	**107.656,69**	**107.300**	**107.300**	**107.800**	**108.200**	**108.700**
	19	**= Ergebnis der laufenden Verwaltungstätigkeit (= Zeilen 10 / 18)**	**-60.586,06**	**-60.300**	**-77.400**	**-79.300**	**-79.700**	**-80.200**
46	20	+ Finanzerträge	0,00	0	0	0	0	0
55	21	- Zinsen und sonstige Finanzaufwendungen	0,00	0	0	0	0	0
	22	**= Finanzergebnis (= Zeilen 20 und 21)**	**0,00**	**0**	**0**	**0**	**0**	**0**
	23	**= Ergebnis vor Berücksichtigung der internen Leistungsbeziehungen (= Zeilen 19 und 22)**	**-60.586,06**	**-60.300**	**-77.400**	**-79.300**	**-79.700**	**-80.200**
48	24	+ Erträge aus internen Leistungsbeziehungen	0,00	0	0	0	0	0
58	25	- Aufwendungen aus internen Leistungsbeziehungen	0,00	0	0	0	0	0
	26	**= Ergebnis (= Zeilen 23, 24 ,25)**	**-60.586,06**	**-60.300**	**-77.400**	**-79.300**	**-79.700**	**-80.200**
		Nachrichtlich: Nettoabschreibungsaufwand						
571+574		bilanzielle Abschreibungen auf immaterielle Vermögensgegenstände und Sachanlagen sowie auf geleistete Zuwendungen	1.644,75	1.300	1.400	1.300	1.000	1.000
		24307.5711000 Abschreibungen auf immaterielle Vermögengegenstände und Sachanlagen	*1.644,75*	*1.300*	*1.400*	*1.300*	*1.000*	*1.000*
416+437		- Erträge aus der Auflösung von Sonderposten aus Zuschüssen und Zuweisungen sowie für Beiträge	0,00	0	0	0	0	0
		Nettoabschreibungsaufwand	**1.644,75**	**1.300**	**1.400**	**1.300**	**1.000**	**1.000**

ENTWURF

Gemeinde Kronshagen
Produkt 24308 - Mensa am Standort Eichkoppelweg

Ein- und Auszahlungsarten			Ergebnis des Vorvor-jahres in EUR	Ansatz des Vor-jahres in EUR	Ansatz des Haushalts-jahres in EUR	Planung Haushalts jahr +1 in EUR	Planung Haushalts jahr +2 in EUR	Planung Haushalts-jahr +3 in EUR
1	2	3	4	5	6	7	8	9
40	1	Steuern und ähnliche Abgaben	0,00	0	0	0	0	0
41	2	+ Zuwendungen und allgemeine Umlagen	1.199,81	1.200	18.900	54.400	54.400	54.400
		24308.4162000 Erträge aus der Auflösung von Sonderposten aus Zuweisungen	*1.199,81*	*1.200*	*18.900*	*54.400*	*54.400*	*54.400*
42	3	+ sonstige Transfererträge	0,00	0	0	0	0	0
43	4	+ öffentlich-rechtliche Leistungsentgelte	0,00	0	0	0	0	0
441,442, 446	5	+ privatrechtliche Leistungsentgelte	55.506,62	57.700	58.800	58.800	58.800	58.800
		24308.4461000 Sonstige privatrechtliche Leistungsentgelte	*55.506,62*	*57.700*	*58.800*	*58.800*	*58.800*	*58.800*
448	6	+ Kostenerstattungen und Kostenumlagen	0,00	0	0	0	0	0
45	7	+ sonstige Erträge	819,08	0	0	0	0	0
		24308.4521000 Erträge aus Steuerrückerstattungen	*819,08*	*0*	*0*	*0*	*0*	*0*
471	8	+ aktivierte Eigenleistungen	0,00	0	0	0	0	0
472	9	+ / - Bestandsveränderungen	0,00	0	0	0	0	0
	10	**= Erträge**	**57.525,51**	**58.900**	**77.700**	**113.200**	**113.200**	**113.200**
50	11	Personalaufwendungen	0,00	0	0	0	0	0
51	12	+ Versorgungsaufwendungen	0,00	0	0	0	0	0
52	13	+ Aufwendungen für Sach- u. Dienstleistungen	42.759,19	54.700	133.500	54.300	55.000	55.800
		24308.5211000-19% Unterhaltung der Grundstücke und baulichen Anlagen	*5.369,05*	*0*	*0*	*0*	*0*	*0*
		24308.5211000 Unterhaltung der Grundstücke und baulichen Anlagen		*10.000*	*90.000*	*10.000*	*10.000*	*10.000*
		24308.5211005-19% Wartungskosten	*3.111,03*	*0*	*0*	*0*	*0*	*0*
		24308.5211005 Wartungskosten		*2.500*	*3.000*	*3.000*	*3.000*	*3.000*
		24308.5241000-0% Bewirtschaftung der Grundstücke, baulichen Anlagen, u.s.w.	*20,26*	*0*	*0*	*0*	*0*	*0*
		24308.5241000-19% Bewirtschaftung der Grundstücke, baulichen Anlagen, u.s.w.	*25.624,02*	*0*	*0*	*0*	*0*	*0*
		24308.5241000 Bewirtschaftung der Grundstücke, baulichen Anlagen, u.s.w.		*31.700*	*30.000*	*30.600*	*31.200*	*31.800*
		24308.5271000-19% Besondere Verwaltungs- und Betriebsaufwendungen	*8.634,83*	*0*				
		24308.5271000 Besondere Verwaltungs- und Betriebsaufwendungen		*10.500*	*10.500*	*10.700*	*10.800*	*11.000*
57	14	+ bilanzielle Abschreibungen	5.754,57	6.700	35.000	98.700	98.500	99.500
		24308.5711000 Abschreibungen auf immaterielle Vermögengegenstände und Sachanlagen	*5.754,57*	*6.700*	*35.000*	*98.700*	*98.500*	*99.500*
53	15	+ Transferaufwendungen	0,00	0	0	0	0	0
54	16	+ sonstige Aufwendungen	3.441,32	3.000	3.000	3.000	3.000	3.000
		24308.5441000 Steuern, Versicherungen, Schadensfälle	*3.441,32*	*3.000*	*3.000*	*3.000*	*3.000*	*3.000*
	17	davon Verfügungsmittel	0,00	0	0	0	0	0
	18	**= Aufwendungen (= Zeilen 11 bis 16)**	**51.955,08**	**64.400**	**171.500**	**156.000**	**156.500**	**158.300**
	19	**= Ergebnis der laufenden Verwaltungstätigkeit (= Zeilen 10 / 18)**	**5.570,43**	**-5.500**	**-93.800**	**-42.800**	**-43.300**	**-45.100**
46	20	+ Finanzerträge	0,00	0	0	0	0	0
55	21	- Zinsen und sonstige Finanzaufwendungen	0,00	0	0	0	0	0
	22	**= Finanzergebnis (= Zeilen 20 und 21)**	**0,00**	**0**	**0**	**0**	**0**	**0**
	23	**= Ergebnis vor Berücksichtigung der internen Leistungsbeziehungen (= Zeilen 19 und 22)**	**5.570,43**	**-5.500**	**-93.800**	**-42.800**	**-43.300**	**-45.100**
48	24	+ Erträge aus internen Leistungsbeziehungen	0,00	0	0	0	0	0
58	25	- Aufwendungen aus internen Leistungsbeziehungen	0,00	0	0	0	0	0
	26	**= Ergebnis (= Zeilen 23, 24 ,25)**	**5.570,43**	**-5.500**	**-93.800**	**-42.800**	**-43.300**	**-45.100**
		Nachrichtlich: Nettoabschreibungsaufwand						
571+574		bilanzielle Abschreibungen auf immaterielle Vermögensgegenstände und Sachanlagen sowie auf geleistete Zuwendungen	5.754,57	6.700	35.000	98.700	98.500	99.500
		24308.5711000 Abschreibungen auf immaterielle Vermögengegenstände und Sachanlagen	*5.754,57*	*6.700*	*35.000*	*98.700*	*98.500*	*99.500*
416+437		- Erträge aus der Auflösung von Sonderposten aus Zuschüssen und Zuweisungen sowie für Beiträge	1.199,81	1.200	18.900	54.400	54.400	54.400
		24308.4162000 Erträge aus der Auflösung von Sonderposten aus Zuweisungen	*1.199,81*	*1.200*	*18.900*	*54.400*	*54.400*	*54.400*
		Nettoabschreibungsaufwand	**4.554,76**	**5.500**	**16.100**	**44.300**	**44.100**	**45.100**

ENTWURF

Gemeinde Kronshagen
Produkt 24309 - Mensa am Standort Suchsdorfer Weg

Ein- und Auszahlungsarten			Ergebnis des Vorvor-jahres in EUR	Ansatz des Vor-jahres in EUR	Ansatz des Haushalts-jahres in EUR	Planung Haushalts jahr +1 in EUR	Planung Haushalts jahr +2 in EUR	Planung Haushalts-jahr +3 in EUR
1	2	3	4	5	6	7	8	9
40	1	Steuern und ähnliche Abgaben	0,00	0	0	0	0	0
41	2	+ Zuwendungen und allgemeine Umlagen	0,00	0	0	0	0	0
42	3	+ sonstige Transfererträge	0,00	0	0	0	0	0
43	4	+ öffentlich-rechtliche Leistungsentgelte	0,00	0	0	0	0	0
441,442, 446	5	+ privatrechtliche Leistungsentgelte	1.995,29	1.000	1.500	1.500	1.500	1.500
		24309.4461000 Sonstige privatrechtliche Leistungsentgelte	*1.995,29*	*1.000*	*1.500*	*1.500*	*1.500*	*1.500*
448	6	+ Kostenerstattungen und Kostenumlagen	0,00	0	0	0	0	0
45	7	+ sonstige Erträge	0,00	0	0	0	0	0
471	8	+ aktivierte Eigenleistungen	0,00	0	0	0	0	0
472	9	+ / - Bestandsveränderungen	0,00	0	0	0	0	0
	10	**= Erträge**	**1.995,29**	**1.000**	**1.500**	**1.500**	**1.500**	**1.500**
50	11	Personalaufwendungen	0,00	0	0	0	0	0
51	12	+ Versorgungsaufwendungen	0,00	0	0	0	0	0
52	13	+ Aufwendungen für Sach- u. Dienstleistungen	14.325,48	26.700	28.000	28.300	28.500	28.800
		24309.5211000 Unterhaltung der Grundstücke und baulichen Anlagen	*662,86*	*9.000*	*10.000*	*10.000*	*10.000*	*10.000*
		24309.5211005 Wartungskosten	*2.448,94*	*2.500*	*2.500*	*2.500*	*2.500*	*2.500*
		24309.5241000 Bewirtschaftung der Grundstücke, baulichen Anlagen, u.s.w.	*8.721,53*	*10.700*	*11.000*	*11.200*	*11.400*	*11.600*
		24309.5271000 Besondere Verwaltungs- und Betriebsaufwendungen	*2.492,15*	*4.500*	*4.500*	*4.600*	*4.600*	*4.700*
57	14	+ bilanzielle Abschreibungen	0,00	100	400	600	800	1.000
		24309.5711000 Abschreibungen auf immaterielle Vermögengegenstände und Sachanlagen		*100*	*400*	*600*	*800*	*1.000*
53	15	+ Transferaufwendungen	0,00	0	0	0	0	0
54	16	+ sonstige Aufwendungen	0,00	0	0	0	0	0
	17	davon Verfügungsmittel	0,00	0	0	0	0	0
	18	**= Aufwendungen (= Zeilen 11 bis 16)**	**14.325,48**	**26.800**	**28.400**	**28.900**	**29.300**	**29.800**
	19	**= Ergebnis der laufenden Verwaltungstätigkeit (= Zeilen 10 / 18)**	**-12.330,19**	**-25.800**	**-26.900**	**-27.400**	**-27.800**	**-28.300**
46	20	+ Finanzerträge	0,00	0	0	0	0	0
55	21	- Zinsen und sonstige Finanzaufwendungen	0,00	0	0	0	0	0
	22	**= Finanzergebnis (= Zeilen 20 und 21)**	**0,00**	**0**	**0**	**0**	**0**	**0**
	23	**= Ergebnis vor Berücksichtigung der internen Leistungsbeziehungen (= Zeilen 19 und 22)**	**-12.330,19**	**-25.800**	**-26.900**	**-27.400**	**-27.800**	**-28.300**
48	24	+ Erträge aus internen Leistungsbeziehungen	0,00	0	0	0	0	0
58	25	- Aufwendungen aus internen Leistungsbeziehungen	0,00	0	0	0	0	0
	26	**= Ergebnis (= Zeilen 23, 24 ,25)**	**-12.330,19**	**-25.800**	**-26.900**	**-27.400**	**-27.800**	**-28.300**
		Nachrichtlich: Nettoabschreibungsaufwand						
571+574		bilanzielle Abschreibungen auf immaterielle Vermögensgegenstände und Sachanlagen sowie auf geleistete Zuwendungen	0,00	100	400	600	800	1.000
		24309.5711000 Abschreibungen auf immaterielle Vermögengegenstände und Sachanlagen		*100*	*400*	*600*	*800*	*1.000*
416+437		- Erträge aus der Auflösung von Sonderposten aus Zuschüssen und Zuweisungen sowie für Beiträge	0,00	0	0	0	0	0
		Nettoabschreibungsaufwand	**0,00**	**100**	**400**	**600**	**800**	**1.000**

ENTWURF

Gemeinde Kronshagen
Produkt 24310 - Grundschule - sonstige Angebote des Schulträgers

Ein- und Auszahlungsarten			Ergebnis des Vorvor-jahres in EUR	Ansatz des Vor-jahres in EUR	Ansatz des Haushalts-jahres in EUR	Planung Haushalts jahr +1 in EUR	Planung Haushalts jahr +2 in EUR	Planung Haushalts-jahr +3 in EUR
1	2	3	4	5	6	7	8	9
40	1	Steuern und ähnliche Abgaben	0,00	0	0	0	0	0
41	2	+ Zuwendungen und allgemeine Umlagen	104.830,79	96.400	146.700	260.700	359.200	455.100
		24310.4141000 Zuweisungen und Zuschüsse für lfd. Zwecke Land	*85.763,96*	*85.700*	*136.000*	*250.000*	*350.000*	*450.000*
		24310.4161000 Erträge aus der Auflösung von Sonderposten aus Zuschüssen	*15.963,06*	*6.600*	*6.600*	*6.600*	*5.200*	*1.900*
		24310.4162000 Erträge aus der Auflösung von Sonderposten aus Zuweisungen	*3.103,77*	*4.100*	*4.100*	*4.100*	*4.000*	*3.200*
42	3	+ sonstige Transfererträge	0,00	0	0	0	0	0
43	4	+ öffentlich-rechtliche Leistungsentgelte	202.376,40	195.100	238.800	298.500	333.000	350.000
		24310.4321000-50 Benutzungsgebühren und ähnliche Entgelte	*173.353,50*	*165.000*	*118.000*	*70.000*	*30.000*	*0*
		24310.4321000-51 Benutzungsgebühren und ähnliche Entgelte	*15.889,95*	*16.500*	*9.000*	*4.500*	*2.000*	*0*
		24310.4321000-57 Benutzungsgebühren und ähnliche Entgelte		*0*	*104.700*	*220.000*	*300.000*	*350.000*
		24310.4321001-50 Benutzungsgebühren und ähnliche Entgelte	*13.132,95*	*13.600*	*7.100*	*4.000*	*1.000*	*0*
441,442, 446	5	+ privatrechtliche Leistungsentgelte	0,00	0	0	0	0	0
448	6	+ Kostenerstattungen und Kostenumlagen	30.508,16	36.200	0	0	0	0
		24310.4488000 Erträge aus Kostenerstattungen, Kostenumlagen übrige Bereiche	*30.508,16*	*36.200*	*0*	*0*	*0*	*0*
45	7	+ sonstige Erträge	0,00	0	0	0	0	0
471	8	+ aktivierte Eigenleistungen	0,00	0	0	0	0	0
472	9	+ / - Bestandsveränderungen	0,00	0	0	0	0	0
	10	**= Erträge**	**337.715,35**	**327.700**	**385.500**	**559.200**	**692.200**	**805.100**
50	11	Personalaufwendungen	359.175,78	377.500	486.700	494.000	501.400	508.900
		24310.5012000 Arbeitnehmerinnen und Arbeitnehmer	*281.610,03*	*296.100*	*381.800*	*387.500*	*393.300*	*399.200*
		24310.5022000 Beiträge zu Versorgungskassen Arbeitnehmer/-innen	*15.178,02*	*18.800*	*24.200*	*24.600*	*24.900*	*25.300*
		24310.5032000 Beiträge zur gesetzlichen Sozialversicherung für Arbeitnehmer/-innen	*61.392,37*	*60.400*	*77.800*	*79.000*	*80.200*	*81.400*
		24310.5041000 Beihilfen, Unterstützungsleistungen und dgl. für Beschäftigte	*995,36*	*2.200*	*2.900*	*2.900*	*3.000*	*3.000*
51	12	+ Versorgungsaufwendungen	0,00	0	0	0	0	0
52	13	+ Aufwendungen für Sach- u. Dienstleistungen	12.414,74	18.000	23.400	20.000	20.100	17.000
		24310.5211000 Unterhaltung der Grundstücke und baulichen Anlagen		*1.000*	*2.500*	*2.500*	*2.500*	*2.500*
		24310.5241000 Bewirtschaftung der Grundstücke, baulichen Anlagen, u.s.w.	*3.542,86*	*5.000*	*5.100*	*5.200*	*5.300*	*5.300*
		24310.5261000 Dienst- und Schutzkleidung, persönliche Ausrüstungsgegenstände		*0*	*300*	*300*	*300*	*300*
		24310.5262000 Aus- und Fortbildung, Umschulung	*549,00*	*1.000*	*4.500*	*1.000*	*1.000*	*1.000*
		24310.5271000-50 Besondere Verwaltungs- und Betriebsaufwendungen	*5.084,35*	*5.600*	*3.400*	*2.000*	*1.000*	*0*
		24310.5271000-51 Besondere Verwaltungs- und Betriebsaufwendungen	*1.546,22*	*2.300*	*1.400*	*800*	*300*	*0*
		24310.5271000-57 Besondere Verwaltungs- und Betriebsaufwendungen		*0*	*3.100*	*5.100*	*6.600*	*7.900*
		24310.5291000-50 Aufwendungen für sonstige Dienstleistungen	*1.603,32*	*2.600*	*1.600*	*800*	*300*	*0*
		24310.5291000-51 Aufwendungen für sonstige Dienstleistungen	*88,99*	*500*	*300*	*200*	*100*	*0*
		24310.5291000-57 Aufwendungen für sonstige Dienstleistungen		*0*	*1.200*	*2.100*	*2.700*	*0*
57	14	+ bilanzielle Abschreibungen	21.827,68	13.900	13.800	13.600	12.300	8.300
		24310.5711000 Abschreibungen auf immaterielle Vermögengegenstände und Sachanlagen	*21.827,68*	*13.900*	*13.800*	*13.600*	*12.300*	*8.300*
53	15	+ Transferaufwendungen	221.934,52	171.100	165.100	167.400	170.100	172.800
		24310.5318000 Zuweisungen und Zuschüsse für lfd. Zwecke übrige Bereiche	*152.100,00*	*129.600*	*117.200*	*117.400*	*117.600*	*117.800*
		24310.5318001 Zuweisungen und Zuschüsse für lfd. Zwecke Mittagessen	*69.834,52*	*41.500*	*47.900*	*50.000*	*52.500*	*55.000*
54	16	+ sonstige Aufwendungen	74.600,53	81.300	72.700	55.700	45.700	40.700
		24310.5431000-50 Geschäftsaufwendungen	*951,57*	*3.200*	*1.900*	*1.000*	*500*	*0*
		24310.5431000-51 Geschäftsaufwendungen	*2.201,46*	*2.500*	*1.500*	*800*	*300*	*0*
		24310.5431000-57 Geschäftsaufwendungen		*0*	*2.300*	*3.900*	*4.900*	*5.700*
		24310.5431002 Honorare	*71.447,50*	*75.600*	*67.000*	*50.000*	*40.000*	*35.000*
	17	davon Verfügungsmittel	0,00	0	0	0	0	0
	18	**= Aufwendungen (= Zeilen 11 bis 16)**	**689.953,25**	**661.800**	**761.700**	**750.700**	**749.600**	**747.700**
	19	**= Ergebnis der laufenden Verwaltungstätigkeit (= Zeilen 10 / 18)**	**-352.237,90**	**-334.100**	**-376.200**	**-191.500**	**-57.400**	**57.400**
46	20	+ Finanzerträge	0,00	0	0	0	0	0
55	21	- Zinsen und sonstige Finanzaufwendungen	0,00	0	0	0	0	0

ENTWURF

Ein- und Auszahlungsarten			Ergebnis des Vorvor-jahres in EUR	Ansatz des Vor-jahres in EUR	Ansatz des Haushalts-jahres in EUR	Planung Haushalts jahr +1 in EUR	Planung Haushalts jahr +2 in EUR	Planung Haushalts-jahr +3 in EUR
1	2	3	4	5	6	7	8	9
	22	**= Finanzergebnis (= Zeilen 20 und 21)**	**0,00**	**0**	**0**	**0**	**0**	**0**
	23	**= Ergebnis vor Berücksichtigung der internen Leistungsbeziehungen (= Zeilen 19 und 22)**	**-352.237,90**	**-334.100**	**-376.200**	**-191.500**	**-57.400**	**57.400**
48	24	+ Erträge aus internen Leistungsbeziehungen	0,00	0	0	0	0	0
58	25	- Aufwendungen aus internen Leistungsbeziehungen	172.194,71	178.900	191.200	191.200	191.200	191.200
		24310.5811007 Aufwendungen aus internen Leistungsbeziehungen EDV	*12.609,46*	*11.500*	*13.400*	*13.400*	*13.400*	*13.400*
		24310.5811008 Aufwendungen aus internen Leistungsbeziehungen Schule/Kita	*159.585,25*	*167.400*	*177.800*	*177.800*	*177.800*	*177.800*
	26	**= Ergebnis (= Zeilen 23, 24 ,25)**	**-524.432,61**	**-513.000**	**-567.400**	**-382.700**	**-248.600**	**-133.800**
		Nachrichtlich: Nettoabschreibungsaufwand						
571+574		bilanzielle Abschreibungen auf immaterielle Vermögensgegenstände und Sachanlagen sowie auf geleistete Zuwendungen	21.827,68	13.900	13.800	13.600	12.300	8.300
		24310.5711000 Abschreibungen auf immaterielle Vermögengegenstände und Sachanlagen	*21.827,68*	*13.900*	*13.800*	*13.600*	*12.300*	*8.300*
416+437		- Erträge aus der Auflösung von Sonderposten aus Zuschüssen und Zuweisungen sowie für Beiträge	19.066,83	10.700	10.700	10.700	9.200	5.100
		24310.4161000 Erträge aus der Auflösung von Sonderposten aus Zuschüssen	*15.963,06*	*6.600*	*6.600*	*6.600*	*5.200*	*1.900*
		24310.4162000 Erträge aus der Auflösung von Sonderposten aus Zuweisungen	*3.103,77*	*4.100*	*4.100*	*4.100*	*4.000*	*3.200*
		Nettoabschreibungsaufwand	**2.760,85**	**3.200**	**3.100**	**2.900**	**3.100**	**3.200**

ENTWURF

Gemeinde Kronshagen
Produkt 27101 - Volkshochschule

Ein- und Auszahlungsarten			Ergebnis des Vorvor-jahres in EUR	Ansatz des Vor-jahres in EUR	Ansatz des Haushalts-jahres in EUR	Planung Haushalts jahr +1 in EUR	Planung Haushalts jahr +2 in EUR	Planung Haushalts-jahr +3 in EUR
1	2	3	4	5	6	7	8	9
40	1	Steuern und ähnliche Abgaben	0,00	0	0	0	0	0
41	2	+ Zuwendungen und allgemeine Umlagen	0,00	0	0	0	0	0
42	3	+ sonstige Transfererträge	0,00	0	0	0	0	0
43	4	+ öffentlich-rechtliche Leistungsentgelte	18.326,18	23.000	21.000	23.800	24.200	24.500
		27101.4321000 Benutzungsgebühren und ähnliche Entgelte	*18.326,18*	*23.000*	*21.000*	*23.800*	*24.200*	*24.500*
441,442, 446	5	+ privatrechtliche Leistungsentgelte	874,00	400	400	400	400	400
		27101.4461000 Sonstige privatrechtliche Leistungsentgelte	*874,00*	*400*	*400*	*400*	*400*	*400*
448	6	+ Kostenerstattungen und Kostenumlagen	0,00	0	0	0	0	0
45	7	+ sonstige Erträge	0,00	0	0	0	0	0
471	8	+ aktivierte Eigenleistungen	0,00	0	0	0	0	0
472	9	+ / - Bestandsveränderungen	0,00	0	0	0	0	0
	10	**= Erträge**	**19.200,18**	**23.400**	**21.400**	**24.200**	**24.600**	**24.900**
50	11	Personalaufwendungen	37.981,25	34.400	34.900	35.400	36.000	36.500
		27101.5012000 Arbeitnehmerinnen und Arbeitnehmer	*30.669,47*	*27.000*	*27.300*	*27.700*	*28.100*	*28.500*
		27101.5022000 Beiträge zu Versorgungskassen Arbeitnehmer/-innen	*1.401,83*	*1.700*	*1.700*	*1.700*	*1.800*	*1.800*
		27101.5032000 Beiträge zur gesetzlichen Sozialversicherung für Arbeitnehmer/-innen	*5.834,32*	*5.500*	*5.600*	*5.700*	*5.800*	*5.900*
		27101.5041000 Beihilfen, Unterstützungsleistungen und dgl. für Beschäftigte	*75,63*	*200*	*300*	*300*	*300*	*300*
51	12	+ Versorgungsaufwendungen	0,00	0	0	0	0	0
52	13	+ Aufwendungen für Sach- u. Dienstleistungen	17.207,49	17.600	17.600	17.600	17.600	17.600
		27101.5262000 Aus- und Fortbildung, Umschulung	*154,70*	*100*	*100*	*100*	*100*	*100*
		27101.5271000 Besondere Verwaltungs- und Betriebsaufwendungen	*129,48*	*2.000*	*2.000*	*2.000*	*2.000*	*2.000*
		27101.5291000 Aufwendungen für sonstige Dienstleistungen	*16.923,31*	*15.500*	*15.500*	*15.500*	*15.500*	*15.500*
57	14	+ bilanzielle Abschreibungen	0,00	0	0	0	0	0
53	15	+ Transferaufwendungen	0,00	0	0	0	0	0
54	16	+ sonstige Aufwendungen	8.554,68	10.300	10.800	11.000	11.100	11.100
		27101.5429000 Sonstige Aufwendungen für die Inanspruchnahme von Rechten und Diensten	*600,00*	*100*	*600*	*600*	*600*	*600*
		27101.5431000 Geschäftsaufwendungen	*3.336,48*	*4.900*	*4.900*	*4.900*	*4.900*	*4.900*
		27101.5431002 Honorare	*3.120,00*	*3.800*	*3.800*	*4.000*	*4.100*	*4.100*
		27101.5441000 Steuern, Versicherungen, Schadensfälle	*1.498,20*	*1.500*	*1.500*	*1.500*	*1.500*	*1.500*
	17	davon Verfügungsmittel	0,00	0	0	0	0	0
	18	**= Aufwendungen (= Zeilen 11 bis 16)**	**63.743,42**	**62.300**	**63.300**	**64.000**	**64.700**	**65.200**
	19	**= Ergebnis der laufenden Verwaltungstätigkeit (= Zeilen 10 / 18)**	**-44.543,24**	**-38.900**	**-41.900**	**-39.800**	**-40.100**	**-40.300**
46	20	+ Finanzerträge	0,00	0	0	0	0	0
55	21	- Zinsen und sonstige Finanzaufwendungen	0,00	0	0	0	0	0
	22	**= Finanzergebnis (= Zeilen 20 und 21)**	**0,00**	**0**	**0**	**0**	**0**	**0**
	23	**= Ergebnis vor Berücksichtigung der internen Leistungsbeziehungen (= Zeilen 19 und 22)**	**-44.543,24**	**-38.900**	**-41.900**	**-39.800**	**-40.100**	**-40.300**
48	24	+ Erträge aus internen Leistungsbeziehungen	0,00	0	0	0	0	0
58	25	- Aufwendungen aus internen Leistungsbeziehungen	49.381,34	47.900	42.700	42.700	42.700	42.700
		27101.5811002 Aufwendungen aus internen Leistungsbeziehungen Bürgerhaus	*28.041,00*	*28.500*	*28.500*	*28.500*	*28.500*	*28.500*
		27101.5811006 Aufwendungen aus internen Leistungsbeziehungen VHS	*3.533,25*	*3.200*	*3.200*	*3.200*	*3.200*	*3.200*
		27101.5811007 Aufwendungen aus internen Leistungsbeziehungen EDV	*17.807,09*	*16.200*	*11.000*	*11.000*	*11.000*	*11.000*
	26	**= Ergebnis (= Zeilen 23, 24 ,25)**	**-93.924,58**	**-86.800**	**-84.600**	**-82.500**	**-82.800**	**-83.000**
		Nachrichtlich: Nettoabschreibungsaufwand						
571+574		bilanzielle Abschreibungen auf immaterielle Vermögensgegenstände und Sachanlagen sowie auf geleistete Zuwendungen	0,00	0	0	0	0	0
416+437		- Erträge aus der Auflösung von Sonderposten aus Zuschüssen und Zuweisungen sowie für Beiträge	0,00	0	0	0	0	0
		Nettoabschreibungsaufwand	**0,00**	**0**	**0**	**0**	**0**	**0**

ENTWURF

Gemeinde Kronshagen
Produkt 27201 - Bücherei

Ein- und Auszahlungsarten			Ergebnis des Vorvor-jahres in EUR	Ansatz des Vor-jahres in EUR	Ansatz des Haushalts-jahres in EUR	Planung Haushalts jahr +1 in EUR	Planung Haushalts jahr +2 in EUR	Planung Haushalts-jahr +3 in EUR
1	2	3	4	5	6	7	8	9
40	1	Steuern und ähnliche Abgaben	0,00	0	0	0	0	0
41	2	+ Zuwendungen und allgemeine Umlagen	80.031,55	84.900	83.600	86.000	87.200	87.200
		27201.4142000 Zuweisungen und Zuschüsse für lfd. Zwecke Gemeinden (GV)	*35.723,75*	*37.700*	*37.700*	*38.900*	*39.500*	*40.100*
		27201.4148000 Zuweisungen und Zuschüsse für lfd. Zwecke übrige Bereiche	*36.744,42*	*38.800*	*38.800*	*40.000*	*40.600*	*41.300*
		27201.4161000 Erträge aus der Auflösung von Sonderposten aus Zuschüssen	*1.981,57*	*1.600*	*1.600*	*1.600*	*1.600*	*1.600*
		27201.4162000 Erträge aus der Auflösung von Sonderposten aus Zuweisungen	*5.581,81*	*6.800*	*5.500*	*5.500*	*5.500*	*4.200*
42	3	+ sonstige Transfererträge	0,00	0	0	0	0	0
43	4	+ öffentlich-rechtliche Leistungsentgelte	19.777,31	19.500	19.500	19.500	19.500	19.500
		27201.4321000 Benutzungsgebühren und ähnliche Entgelte	*19.777,31*	*19.500*	*19.500*	*19.500*	*19.500*	*19.500*
441,442, 446	5	+ privatrechtliche Leistungsentgelte	2.003,18	1.400	1.400	1.500	1.500	1.500
		27201.4461000 Sonstige privatrechtliche Leistungsentgelte	*2.003,18*	*1.400*	*1.400*	*1.500*	*1.500*	*1.500*
448	6	+ Kostenerstattungen und Kostenumlagen	0,00	0	0	0	0	0
45	7	+ sonstige Erträge	2.267,35	3.400	3.400	3.400	3.400	3.400
		27201.4562000 Säumniszuschläge	*2.267,35*	*3.400*	*3.400*	*3.400*	*3.400*	*3.400*
471	8	+ aktivierte Eigenleistungen	0,00	0	0	0	0	0
472	9	+ / - Bestandsveränderungen	0,00	0	0	0	0	0
	10	**= Erträge**	**104.079,39**	**109.200**	**107.900**	**110.400**	**111.600**	**111.600**
50	11	Personalaufwendungen	210.775,42	220.900	229.900	233.400	236.700	240.400
		27201.5012000 Arbeitnehmerinnen und Arbeitnehmer	*164.716,75*	*173.300*	*180.300*	*183.000*	*185.700*	*188.500*
		27201.5022000 Beiträge zu Versorgungskassen Arbeitnehmer/-innen	*9.005,73*	*11.000*	*11.400*	*11.600*	*11.700*	*11.900*
		27201.5032000 Beiträge zur gesetzlichen Sozialversicherung für Arbeitnehmer/-innen	*36.434,39*	*35.300*	*36.800*	*37.400*	*37.900*	*38.500*
		27201.5041000 Beihilfen, Unterstützungsleistungen und dgl. für Beschäftigte	*618,55*	*1.300*	*1.400*	*1.400*	*1.400*	*1.500*
51	12	+ Versorgungsaufwendungen	0,00	0	0	0	0	0
52	13	+ Aufwendungen für Sach- u. Dienstleistungen	69.042,60	95.900	88.400	112.800	103.700	124.700
		27201.5211000 Unterhaltung der Grundstücke und baulichen Anlagen	*5.855,23*	*26.300*	*19.000*	*42.500*	*32.500*	*52.500*
		27201.5211005 Wartungskosten	*4.732,72*	*3.000*	*2.800*	*2.800*	*2.800*	*2.800*
		27201.5241000 Bewirtschaftung der Grundstücke, baulichen Anlagen, u.s.w.	*22.030,74*	*30.000*	*28.000*	*28.500*	*29.000*	*29.500*
		27201.5262000 Aus- und Fortbildung, Umschulung	*1.788,18*	*1.200*	*1.200*	*1.200*	*1.200*	*1.200*
		27201.5271000 Besondere Verwaltungs- und Betriebsaufwendungen	*6.795,60*	*6.500*	*7.400*	*7.400*	*7.400*	*7.400*
		27201.5291000 Aufwendungen für sonstige Dienstleistungen	*27.840,13*	*28.900*	*30.000*	*30.400*	*30.800*	*31.300*
57	14	+ bilanzielle Abschreibungen	16.247,56	15.600	16.000	14.200	14.200	12.600
		27201.5711000 Abschreibungen auf immaterielle Vermögengegenstände und Sachanlagen	*16.247,56*	*15.600*	*16.000*	*14.200*	*14.200*	*12.600*
53	15	+ Transferaufwendungen	0,00	0	0	0	0	0
54	16	+ sonstige Aufwendungen	4.423,56	5.400	5.300	5.400	5.500	5.600
		27201.5431000 Geschäftsaufwendungen	*2.738,95*	*4.400*	*4.300*	*4.400*	*4.500*	*4.600*
		27201.5452000 Erstattungen von Aufwendungen von Dritten aus lfd. Verw.Tätigkeit Gemeinden (GV)	*830,44*	*500*	*500*	*500*	*500*	*500*
		27201.5458000 Erstattungen von Aufwendungen von Dritten aus lfd. Verw.Tätigkeit übrige Bereiche	*854,17*	*500*	*500*	*500*	*500*	*500*
	17	davon Verfügungsmittel	0,00	0	0	0	0	0
	18	**= Aufwendungen (= Zeilen 11 bis 16)**	**300.489,14**	**337.800**	**339.600**	**365.800**	**360.100**	**383.300**
	19	**= Ergebnis der laufenden Verwaltungstätigkeit (= Zeilen 10 / 18)**	**-196.409,75**	**-228.600**	**-231.700**	**-255.400**	**-248.500**	**-271.700**
46	20	+ Finanzerträge	0,00	0	0	0	0	0
55	21	- Zinsen und sonstige Finanzaufwendungen	0,00	0	0	0	0	0
	22	**= Finanzergebnis (= Zeilen 20 und 21)**	**0,00**	**0**	**0**	**0**	**0**	**0**
	23	**= Ergebnis vor Berücksichtigung der internen Leistungsbeziehungen (= Zeilen 19 und 22)**	**-196.409,75**	**-228.600**	**-231.700**	**-255.400**	**-248.500**	**-271.700**
48	24	+ Erträge aus internen Leistungsbeziehungen	0,00	0	0	0	0	0
58	25	- Aufwendungen aus internen Leistungsbeziehungen	83.339,18	81.100	63.800	64.300	64.800	65.400
		27201.5811001 Aufwendungen aus internen Leistungsbeziehungen Bauhof	*1.000,00*	*1.000*	*1.000*	*1.000*	*1.000*	*1.000*
		27201.5811002 Aufwendungen aus internen Leistungsbeziehungen Bürgerhaus	*260,00*	*0*	*0*	*0*	*0*	*0*
		27201.5811004 Aufwendungen aus internen Leistungsbeziehungen Gebäudeservice	*30.708,90*	*33.600*	*36.200*	*36.700*	*37.200*	*37.800*

ENTWURF

Ein- und Auszahlungsarten			Ergebnis des Vorvor-jahres in EUR	Ansatz des Vor-jahres in EUR	Ansatz des Haushalts-jahres in EUR	Planung Haushalts jahr +1 in EUR	Planung Haushalts jahr +2 in EUR	Planung Haushalts-jahr +3 in EUR
1	2	3	4	5	6	7	8	9
		27201.5811007 Aufwendungen aus internen Leistungsbeziehungen EDV	*51.370,28*	*46.500*	*26.600*	*26.600*	*26.600*	*26.600*
	26	**= Ergebnis (= Zeilen 23, 24 ,25)**	**-279.748,93**	**-309.700**	**-295.500**	**-319.700**	**-313.300**	**-337.100**
		Nachrichtlich: Nettoabschreibungsaufwand						
571+574		bilanzielle Abschreibungen auf immaterielle Vermögensgegenstände und Sachanlagen sowie auf geleistete Zuwendungen	16.247,56	15.600	16.000	14.200	14.200	12.600
		27201.5711000 Abschreibungen auf immaterielle Vermögengegenstände und Sachanlagen	*16.247,56*	*15.600*	*16.000*	*14.200*	*14.200*	*12.600*
416+437		- Erträge aus der Auflösung von Sonderposten aus Zuschüssen und Zuweisungen sowie für Beiträge	7.563,38	8.400	7.100	7.100	7.100	5.800
		27201.4161000 Erträge aus der Auflösung von Sonderposten aus Zuschüssen	*1.981,57*	*1.600*	*1.600*	*1.600*	*1.600*	*1.600*
		27201.4162000 Erträge aus der Auflösung von Sonderposten aus Zuweisungen	*5.581,81*	*6.800*	*5.500*	*5.500*	*5.500*	*4.200*
		Nettoabschreibungsaufwand	**8.684,18**	**7.200**	**8.900**	**7.100**	**7.100**	**6.800**

ENTWURF

Gemeinde Kronshagen
Produkt 28101 - Verwaltung Nachlass

Ein- und Auszahlungsarten			Ergebnis des Vorvor-jahres in EUR	Ansatz des Vor-jahres in EUR	Ansatz des Haushalts-jahres in EUR	Planung Haushalts jahr +1 in EUR	Planung Haushalts jahr +2 in EUR	Planung Haushalts-jahr +3 in EUR
1	2	3	4	5	6	7	8	9
40	1	Steuern und ähnliche Abgaben	0,00	0	0	0	0	0
41	2	+ Zuwendungen und allgemeine Umlagen	0,00	0	0	0	0	0
42	3	+ sonstige Transfererträge	0,00	0	0	0	0	0
43	4	+ öffentlich-rechtliche Leistungsentgelte	0,00	0	0	0	0	0
441,442, 446	5	+ privatrechtliche Leistungsentgelte	0,00	0	0	0	0	0
448	6	+ Kostenerstattungen und Kostenumlagen	0,00	0	0	0	0	0
45	7	+ sonstige Erträge	3.185,56	4.500	3.800	0	0	0
		28101.4573000 Erträge aus der Auflösung von sonstigen Sonderposten	*3.185,56*	*4.500*	*3.800*	*0*	*0*	*0*
471	8	+ aktivierte Eigenleistungen	0,00	0	0	0	0	0
472	9	+ / - Bestandsveränderungen	0,00	0	0	0	0	0
	10	**= Erträge**	**3.185,56**	**4.500**	**3.800**	**0**	**0**	**0**
50	11	Personalaufwendungen	0,00	0	0	0	0	0
51	12	+ Versorgungsaufwendungen	0,00	0	0	0	0	0
52	13	+ Aufwendungen für Sach- u. Dienstleistungen	0,00	0	0	0	0	0
57	14	+ bilanzielle Abschreibungen	0,00	0	0	0	0	0
53	15	+ Transferaufwendungen	3.185,56	4.500	3.800	0	0	0
		28101.5318000 Zuweisungen und Zuschüsse für lfd. Zwecke übrige Bereiche	*3.185,56*	*4.500*	*3.800*	*0*	*0*	*0*
54	16	+ sonstige Aufwendungen	5.478,08	4.100	7.300	7.300	3.700	0
		28101.5498000 Aufwendungen aus der Zuführung zu Sonderposten	*5.478,08*	*4.100*	*7.300*	*7.300*	*3.700*	*0*
	17	davon Verfügungsmittel	0,00	0	0	0	0	0
	18	**= Aufwendungen (= Zeilen 11 bis 16)**	**8.663,64**	**8.600**	**11.100**	**7.300**	**3.700**	**0**
	19	**= Ergebnis der laufenden Verwaltungstätigkeit (= Zeilen 10 / 18)**	**-5.478,08**	**-4.100**	**-7.300**	**-7.300**	**-3.700**	**0**
46	20	+ Finanzerträge	5.478,08	4.100	7.300	7.300	3.700	0
		28101.4617000 Zinserträge Kreditinstitute	*5.478,08*	*4.100*	*7.300*	*7.300*	*3.700*	*0*
55	21	- Zinsen und sonstige Finanzaufwendungen	0,00	0	0	0	0	0
	22	**= Finanzergebnis (= Zeilen 20 und 21)**	**5.478,08**	**4.100**	**7.300**	**7.300**	**3.700**	**0**
	23	**= Ergebnis vor Berücksichtigung der internen Leistungsbeziehungen (= Zeilen 19 und 22)**	**0,00**	**0**	**0**	**0**	**0**	**0**
48	24	+ Erträge aus internen Leistungsbeziehungen	0,00	0	0	0	0	0
58	25	- Aufwendungen aus internen Leistungsbeziehungen	0,00	0	0	0	0	0
	26	**= Ergebnis (= Zeilen 23, 24 ,25)**	**0,00**	**0**	**0**	**0**	**0**	**0**
		Nachrichtlich: Nettoabschreibungsaufwand						
571+574		bilanzielle Abschreibungen auf immaterielle Vermögensgegenstände und Sachanlagen sowie auf geleistete Zuwendungen	0,00	0	0	0	0	0
416+437		- Erträge aus der Auflösung von Sonderposten aus Zuschüssen und Zuweisungen sowie für Beiträge	0,00	0	0	0	0	0
		Nettoabschreibungsaufwand	**0,00**	**0**	**0**	**0**	**0**	**0**

ENTWURF

Gemeinde Kronshagen
Produkt 28102 - Allg. Aufgaben Volks- und Heimatpflege

Ein- und Auszahlungsarten			Ergebnis des Vorvor-jahres in EUR	Ansatz des Vor-jahres in EUR	Ansatz des Haushalts-jahres in EUR	Planung Haushalts jahr +1 in EUR	Planung Haushalts jahr +2 in EUR	Planung Haushalts-jahr +3 in EUR
1	2	3	4	5	6	7	8	9
40	1	Steuern und ähnliche Abgaben	0,00	0	0	0	0	0
41	2	+ Zuwendungen und allgemeine Umlagen	0,00	0	0	0	0	0
42	3	+ sonstige Transfererträge	0,00	0	0	0	0	0
43	4	+ öffentlich-rechtliche Leistungsentgelte	260,00	100	100	100	100	100
		28102.4311000 Verwaltungsgebühren	*260,00*	*100*	*100*	*100*	*100*	*100*
441,442, 446	5	+ privatrechtliche Leistungsentgelte	17,80	4.400	4.500	4.500	4.500	4.500
		28102.4461000 Sonstige privatrechtliche Leistungsentgelte	*17,80*	*4.400*	*4.500*	*4.500*	*4.500*	*4.500*
448	6	+ Kostenerstattungen und Kostenumlagen	0,00	0	0	0	0	0
45	7	+ sonstige Erträge	0,00	0	0	0	0	0
471	8	+ aktivierte Eigenleistungen	0,00	0	0	0	0	0
472	9	+ / - Bestandsveränderungen	0,00	0	0	0	0	0
	10	**= Erträge**	**277,80**	**4.500**	**4.600**	**4.600**	**4.600**	**4.600**
50	11	Personalaufwendungen	23,42	11.800	10.600	10.700	11.000	11.100
		28102.5012000 Arbeitnehmerinnen und Arbeitnehmer		*9.200*	*8.300*	*8.400*	*8.600*	*8.700*
		28102.5022000 Beiträge zu Versorgungskassen Arbeitnehmer/-innen		*600*	*500*	*500*	*500*	*500*
		28102.5032000 Beiträge zur gesetzlichen Sozialversicherung für Arbeitnehmer/-innen	*23,42*	*1.900*	*1.700*	*1.700*	*1.800*	*1.800*
		28102.5041000 Beihilfen, Unterstützungsleistungen und dgl. für Beschäftigte		*100*	*100*	*100*	*100*	*100*
51	12	+ Versorgungsaufwendungen	0,00	0	0	0	0	0
52	13	+ Aufwendungen für Sach- u. Dienstleistungen	17.712,58	9.100	9.100	9.100	9.100	9.100
		28102.5271000-52 Besondere Verwaltungs- und Betriebsaufwendungen	*1.564,76*	*3.000*	*3.000*	*3.000*	*3.000*	*3.000*
		28102.5271000-53 Besondere Verwaltungs- und Betriebsaufwendungen		*100*	*100*	*100*	*100*	*100*
		28102.5291000-53 Aufwendungen für sonstige Dienstleistungen	*16.147,82*	*6.000*	*6.000*	*6.000*	*6.000*	*6.000*
57	14	+ bilanzielle Abschreibungen	2.000,00	2.200	2.500	2.500	2.500	2.500
		28102.5711000 Abschreibungen auf immaterielle Vermögengegenstände und Sachanlagen		*200*	*500*	*500*	*500*	*500*
		28102.5741000 Abschreibungen auf geleistete Zuwendungen	*2.000,00*	*2.000*	*2.000*	*2.000*	*2.000*	*2.000*
53	15	+ Transferaufwendungen	500,00	0	0	0	0	0
		28102.5318000 Zuweisungen und Zuschüsse für lfd. Zwecke übrige Bereiche	*500,00*	*0*	*0*	*0*	*0*	*0*
54	16	+ sonstige Aufwendungen	38.966,40	45.800	46.400	47.100	47.800	47.800
		28102.5431000-52 Geschäftsaufwendungen	*106,50*	*100*	*100*	*100*	*100*	*100*
		28102.5431000-53 Geschäftsaufwendungen	*176,90*	*5.100*	*5.000*	*5.000*	*5.000*	*5.000*
		28102.5452000 Erstattungen von Aufwendungen von Dritten aus lfd. Verw.Tätigkeit Gemeinden (GV)	*38.683,00*	*40.600*	*41.300*	*42.000*	*42.700*	*42.700*
	17	davon Verfügungsmittel	0,00	0	0	0	0	0
	18	**= Aufwendungen (= Zeilen 11 bis 16)**	**59.202,40**	**68.900**	**68.600**	**69.400**	**70.400**	**70.500**
	19	**= Ergebnis der laufenden Verwaltungstätigkeit (= Zeilen 10 / 18)**	**-58.924,60**	**-64.400**	**-64.000**	**-64.800**	**-65.800**	**-65.900**
46	20	+ Finanzerträge	0,00	0	0	0	0	0
55	21	- Zinsen und sonstige Finanzaufwendungen	0,00	0	0	0	0	0
	22	**= Finanzergebnis (= Zeilen 20 und 21)**	**0,00**	**0**	**0**	**0**	**0**	**0**
	23	**= Ergebnis vor Berücksichtigung der internen Leistungsbeziehungen (= Zeilen 19 und 22)**	**-58.924,60**	**-64.400**	**-64.000**	**-64.800**	**-65.800**	**-65.900**
48	24	+ Erträge aus internen Leistungsbeziehungen	0,00	0	0	0	0	0
58	25	- Aufwendungen aus internen Leistungsbeziehungen	31.454,55	25.600	27.500	27.500	27.500	27.500
		28102.5811001 Aufwendungen aus internen Leistungsbeziehungen Bauhof	*3.500,00*	*3.500*	*3.500*	*3.500*	*3.500*	*3.500*
		28102.5811002 Aufwendungen aus internen Leistungsbeziehungen Bürgerhaus	*14.613,29*	*16.000*	*16.000*	*16.000*	*16.000*	*16.000*
		28102.5811007 Aufwendungen aus internen Leistungsbeziehungen EDV	*13.341,26*	*6.100*	*8.000*	*8.000*	*8.000*	*8.000*
	26	**= Ergebnis (= Zeilen 23, 24 ,25)**	**-90.379,15**	**-90.000**	**-91.500**	**-92.300**	**-93.300**	**-93.400**
		Nachrichtlich: Nettoabschreibungsaufwand						
571+574		bilanzielle Abschreibungen auf immaterielle Vermögensgegenstände und Sachanlagen sowie auf geleistete Zuwendungen	2.000,00	2.200	2.500	2.500	2.500	2.500
		28102.5711000 Abschreibungen auf immaterielle Vermögengegenstände und Sachanlagen		*200*	*500*	*500*	*500*	*500*
		28102.5741000 Abschreibungen auf geleistete Zuwendungen	*2.000,00*	*2.000*	*2.000*	*2.000*	*2.000*	*2.000*

ENTWURF

Ein- und Auszahlungsarten			Ergebnis des Vorvor-jahres in EUR	Ansatz des Vor-jahres in EUR	Ansatz des Haushalts-jahres in EUR	Planung Haushalts jahr +1 in EUR	Planung Haushalts jahr +2 in EUR	Planung Haushalts-jahr +3 in EUR
1	2	3	4	5	6	7	8	9
416+437		- Erträge aus der Auflösung von Sonderposten aus Zuschüssen und Zuweisungen sowie für Beiträge	0,00	0	0	0	0	0
		Nettoabschreibungsaufwand	**2.000,00**	**2.200**	**2.500**	**2.500**	**2.500**	**2.500**

ENTWURF

Gemeinde Kronshagen
Produkt 31101 - Allg. Sozialverwaltung

Ein- und Auszahlungsarten			Ergebnis des Vorvor-jahres in EUR	Ansatz des Vor-jahres in EUR	Ansatz des Haushalts-jahres in EUR	Planung Haushalts jahr +1 in EUR	Planung Haushalts jahr +2 in EUR	Planung Haushalts-jahr +3 in EUR
1	2	3	4	5	6	7	8	9
40	1	Steuern und ähnliche Abgaben	0,00	0	0	0	0	0
41	2	+ Zuwendungen und allgemeine Umlagen	0,00	0	0	0	0	0
42	3	+ sonstige Transfererträge	0,00	0	0	0	0	0
43	4	+ öffentlich-rechtliche Leistungsentgelte	0,00	0	0	0	0	0
441,442, 446	5	+ privatrechtliche Leistungsentgelte	0,00	0	0	0	0	0
448	6	+ Kostenerstattungen und Kostenumlagen	6.117,83	0	4.500	4.500	4.500	4.500
		31101.4482000 Erträge aus Kostenerstattungen, Kostenumlagen Gemeinden (GV)	*6.117,83*	*0*	*4.500*	*4.500*	*4.500*	*4.500*
45	7	+ sonstige Erträge	0,00	0	0	0	0	0
471	8	+ aktivierte Eigenleistungen	0,00	0	0	0	0	0
472	9	+ / - Bestandsveränderungen	0,00	0	0	0	0	0
	10	**= Erträge**	**6.117,83**	**0**	**4.500**	**4.500**	**4.500**	**4.500**
50	11	Personalaufwendungen	0,00	0	0	0	0	0
51	12	+ Versorgungsaufwendungen	0,00	0	0	0	0	0
52	13	+ Aufwendungen für Sach- u. Dienstleistungen	0,00	0	0	0	0	0
57	14	+ bilanzielle Abschreibungen	0,00	0	0	0	0	0
53	15	+ Transferaufwendungen	0,00	0	0	0	0	0
54	16	+ sonstige Aufwendungen	1.537,71	3.400	3.400	3.300	3.300	3.400
		31101.5421000 Aufwendungen für ehrenamtliche und sonstige Tätigkeiten	*871,15*	*1.500*	*1.500*	*1.500*	*1.500*	*1.500*
		31101.5431000 Geschäftsaufwendungen	*639,56*	*1.600*	*1.500*	*1.500*	*1.500*	*1.600*
		31101.5431001 Geschäftsausfwendungen - Beauftragte/-r für Menschen mit Behinderungen	*27,00*	*300*	*400*	*300*	*300*	*300*
	17	davon Verfügungsmittel	0,00	0	0	0	0	0
	18	**= Aufwendungen (= Zeilen 11 bis 16)**	**1.537,71**	**3.400**	**3.400**	**3.300**	**3.300**	**3.400**
	19	**= Ergebnis der laufenden Verwaltungstätigkeit (= Zeilen 10 / 18)**	**4.580,12**	**-3.400**	**1.100**	**1.200**	**1.200**	**1.100**
46	20	+ Finanzerträge	0,00	0	0	0	0	0
55	21	- Zinsen und sonstige Finanzaufwendungen	0,00	0	0	0	0	0
	22	**= Finanzergebnis (= Zeilen 20 und 21)**	**0,00**	**0**	**0**	**0**	**0**	**0**
	23	**= Ergebnis vor Berücksichtigung der internen Leistungsbeziehungen (= Zeilen 19 und 22)**	**4.580,12**	**-3.400**	**1.100**	**1.200**	**1.200**	**1.100**
48	24	+ Erträge aus internen Leistungsbeziehungen	0,00	0	0	0	0	0
58	25	- Aufwendungen aus internen Leistungsbeziehungen	6.744,00	10.500	10.500	10.500	10.500	10.500
		31101.5811002 Aufwendungen aus internen Leistungsbeziehungen Bürgerhaus	*6.744,00*	*10.500*	*10.500*	*10.500*	*10.500*	*10.500*
	26	**= Ergebnis (= Zeilen 23, 24 ,25)**	**-2.163,88**	**-13.900**	**-9.400**	**-9.300**	**-9.300**	**-9.400**
		Nachrichtlich: Nettoabschreibungsaufwand						
571+574		bilanzielle Abschreibungen auf immaterielle Vermögensgegenstände und Sachanlagen sowie auf geleistete Zuwendungen	0,00	0	0	0	0	0
416+437		- Erträge aus der Auflösung von Sonderposten aus Zuschüssen und Zuweisungen sowie für Beiträge	0,00	0	0	0	0	0
		Nettoabschreibungsaufwand	**0,00**	**0**	**0**	**0**	**0**	**0**

ENTWURF

Gemeinde Kronshagen
Produkt 31301 - Unterbringung und Betreuung von Flüchtlingen

Ein- und Auszahlungsarten			Ergebnis des Vorvor-jahres in EUR	Ansatz des Vor-jahres in EUR	Ansatz des Haushalts-jahres in EUR	Planung Haushalts jahr +1 in EUR	Planung Haushalts jahr +2 in EUR	Planung Haushalts-jahr +3 in EUR
1	2	3	4	5	6	7	8	9
40	1	Steuern und ähnliche Abgaben	0,00	0	0	0	0	0
41	2	+ Zuwendungen und allgemeine Umlagen	126.261,84	22.100	18.900	14.700	3.000	2.700
		31301.4141000 Zuweisungen und Zuschüsse für lfd. Zwecke Land	*30.137,79*	*0*	*0*	*0*	*0*	*0*
		31301.4162000 Erträge aus der Auflösung von Sonderposten aus Zuweisungen	*96.124,05*	*22.100*	*18.900*	*14.700*	*3.000*	*2.700*
42	3	+ sonstige Transfererträge	0,00	0	0	0	0	0
43	4	+ öffentlich-rechtliche Leistungsentgelte	700.444,93	644.100	640.000	640.000	640.000	640.000
		31301.4321000 Benutzungsgebühren und ähnliche Entgelte	*488.218,05*	*644.100*	*640.000*	*640.000*	*640.000*	*640.000*
		31301.4321006 NICHT MEHR VERWENDEN Benutzungsgebühren - Ukraine-Geflüchtete	*212.226,88*	*0*				
441,442, 446	5	+ privatrechtliche Leistungsentgelte	0,00	0	0	0	0	0
448	6	+ Kostenerstattungen und Kostenumlagen	111.304,19	101.500	88.200	88.200	88.200	88.200
		31301.4481000 Erträge aus Kostenerstattungen, Kostenumlagen Land	*9.473,65*	*0*	*0*	*0*	*0*	*0*
		31301.4482000 Erträge aus Kostenerstattungen, Kostenumlagen Gemeinden (GV)	*95.125,00*	*100.300*	*87.000*	*87.000*	*87.000*	*87.000*
		31301.4482101-60 Erträge aus Kostenerstattungen für BuT Schulausflüge + Klassenfahrten	*320,00*	*0*	*0*	*0*	*0*	*0*
		31301.4482101-61 Erträge aus Kostenerstattungen für BuT Schulausflüge + Klassenfahrten	*280,00*	*0*	*0*	*0*	*0*	*0*
		31301.4482103-60 Erträge aus Kostenerstattungen für BuT Schulbedarf	*520,00*	*0*	*0*	*0*	*0*	*0*
		31301.4482103-61 Erträge aus Kostenerstattungen für BuT Schulbedarf	*195,00*	*0*	*0*	*0*	*0*	*0*
		31301.4488000 Erträge aus Kostenerstattungen, Kostenumlagen übrige Bereiche	*5.390,54*	*1.200*	*1.200*	*1.200*	*1.200*	*1.200*
45	7	+ sonstige Erträge	0,00	0	0	0	0	0
471	8	+ aktivierte Eigenleistungen	0,00	0	0	0	0	0
472	9	+ / - Bestandsveränderungen	0,00	0	0	0	0	0
	10	**= Erträge**	**938.010,96**	**767.700**	**747.100**	**742.900**	**731.200**	**730.900**
50	11	Personalaufwendungen	0,00	0	0	0	0	0
51	12	+ Versorgungsaufwendungen	0,00	0	0	0	0	0
52	13	+ Aufwendungen für Sach- u. Dienstleistungen	1.050.597,96	1.062.000	1.044.000	1.049.100	1.054.100	1.059.300
		31301.5211000-06 Unterhaltung der Grundstücke und baulichen Anlagen	*5.982,98*	*0*	*0*	*0*	*0*	*0*
		31301.5211000-08 Unterhaltung der Grundstücke und baulichen Anlagen	*8.125,69*	*0*	*0*	*0*	*0*	*0*
		31301.5211000-13 Unterhaltung der Grundstücke und baulichen Anlagen	*985,23*	*0*	*0*	*0*	*0*	*0*
		31301.5211000-17 Unterhaltung der Grundstücke und baulichen Anlagen	*3.421,69*	*5.000*	*0*	*0*	*0*	*0*
		31301.5211000-22 Unterhaltung der Grundstücke und baulichen Anlagen	*718,28*	*0*	*0*	*0*	*0*	*0*
		31301.5211000-23 Unterhaltung der Grundstücke und baulichen Anlagen	*2.372,91*	*0*	*0*	*0*	*0*	*0*
		31301.5211000-30 Unterhaltung der Grundstücke und baulichen Anlagen	*387,54*	*0*	*0*	*0*	*0*	*0*
		31301.5211000-36 Unterhaltung der Grundstücke und baulichen Anlagen	*7.238,30*	*0*	*0*	*0*	*0*	*0*
		31301.5211000 Unterhaltung der Grundstücke und baulichen Anlagen	*13.016,49*	*35.000*	*30.000*	*30.000*	*30.000*	*30.000*
		31301.5211005 Wartungskosten	*3.481,33*	*4.000*	*4.500*	*4.500*	*4.500*	*4.500*
		31301.5231000 Mieten, Pachten, Erbbauzinsen	*251.524,13*	*670.000*	*671.000*	*671.000*	*671.000*	*671.000*
		31301.5231006 Mieten und Pachten - Ukraine-Geflüchtete	*452.191,10*	*0*				
		31301.5241000-06 Bewirtschaftung der Grundstücke, baulichen Anlagen, u.s.w.	*7.107,19*	*15.000*	*28.000*	*28.500*	*29.000*	*29.500*
		31301.5241000-08 Bewirtschaftung der Grundstücke, baulichen Anlagen, u.s.w.	*7.817,83*	*12.000*	*12.000*	*12.200*	*12.400*	*12.600*
		31301.5241000-13 Bewirtschaftung der Grundstücke, baulichen Anlagen, u.s.w.	*15.765,72*	*30.000*	*32.000*	*32.600*	*33.200*	*33.800*
		31301.5241000-17 Bewirtschaftung der Grundstücke, baulichen Anlagen, u.s.w.	*25.353,20*	*74.000*	*68.000*	*69.300*	*70.600*	*72.000*
		31301.5241000-21 Bewirtschaftung der Grundstücke, baulichen Anlagen, u.s.w.	*2.084,75*	*4.000*	*4.000*	*4.100*	*4.200*	*4.300*
		31301.5241000-22 Bewirtschaftung der Grundstücke, baulichen Anlagen, u.s.w.	*24.691,54*	*30.000*	*32.000*	*32.600*	*33.200*	*33.800*
		31301.5241000-23 Bewirtschaftung der Grundstücke, baulichen Anlagen, u.s.w.	*4.702,77*	*55.000*	*48.000*	*48.900*	*49.800*	*50.700*
		31301.5241000-36 Bewirtschaftung der Grundstücke, baulichen Anlagen, u.s.w.	*2.975,01*	*3.000*	*2.500*	*2.600*	*2.700*	*2.800*
		31301.5241000 Bewirtschaftung der Grundstücke, baulichen Anlagen, u.s.w.	*126.304,64*	*40.000*	*32.000*	*32.600*	*33.200*	*33.800*

ENTWURF

Ein- und Auszahlungsarten			Ergebnis des Vorvor-jahres in EUR	Ansatz des Vor-jahres in EUR	Ansatz des Haushalts-jahres in EUR	Planung Haushalts jahr +1 in EUR	Planung Haushalts jahr +2 in EUR	Planung Haushalts-jahr +3 in EUR
1	2	3	4	5	6	7	8	9
		31301.5271000 Besondere Verwaltungs- und Betriebsaufwendungen	*5.069,48*	*12.000*	*10.000*	*10.200*	*10.300*	*10.500*
		31301.5271006 Bes. Verwaltungs- u. Betriesaufw. - Ukraine-Geflüchtete	*4.042,74*	*0*				
		31301.5291000 Hausmeisterdienste	*75.237,42*	*72.000*	*69.000*	*69.000*	*69.000*	*69.000*
		31301.5291001 Sprachförderung		*1.000*	*1.000*	*1.000*	*1.000*	*1.000*
57	14	+ bilanzielle Abschreibungen	155.670,18	66.500	60.100	54.200	36.800	36.800
		31301.5711000 Abschreibungen auf immaterielle Vermögengegenstände und Sachanlagen	*155.472,23*	*66.300*	*60.100*	*54.200*	*36.800*	*36.800*
		31301.5741000 Abschreibungen auf geleistete Zuwendungen	*197,95*	*200*	*0*	*0*	*0*	*0*
53	15	+ Transferaufwendungen	241.765,00	259.500	270.800	281.100	289.900	289.900
		31301.5318000 Zuweisungen und Zuschüsse für lfd. Zwecke übrige Bereiche	*240.450,00*	*259.500*	*270.800*	*281.100*	*289.900*	*289.900*
		31301.5338001-60 Leistungen für BuT Schulausflüge + Klassenfahrten	*320,00*	*0*	*0*	*0*	*0*	*0*
		31301.5338001-61 Leistungen für BuT Schulausflüge + Klassenfahrten	*280,00*	*0*	*0*	*0*	*0*	*0*
		31301.5338003-60 Leistungen für BuT Schulbedarf	*520,00*	*0*	*0*	*0*	*0*	*0*
		31301.5338003-61 Leistungen für BuT Schulbedarf	*195,00*	*0*	*0*	*0*	*0*	*0*
54	16	+ sonstige Aufwendungen	16.438,89	18.800	19.000	19.200	19.400	19.600
		31301.5421000 Aufwendungen für ehrenamtliche und sonstige Tätigkeiten	*3.450,00*	*4.000*	*4.000*	*4.000*	*4.000*	*4.000*
		31301.5431000 Geschäftsaufwendungen	*6.891,45*	*14.800*	*15.000*	*15.200*	*15.400*	*15.600*
		31301.5431006 Geschäftsaufwendungen - Ukraine-Geflüchtete	*6.097,44*	*0*				
	17	davon Verfügungsmittel	0,00	0	0	0	0	0
	18	**= Aufwendungen (= Zeilen 11 bis 16)**	**1.464.472,03**	**1.406.800**	**1.393.900**	**1.403.600**	**1.400.200**	**1.405.600**
	19	**= Ergebnis der laufenden Verwaltungstätigkeit (= Zeilen 10 / 18)**	**-526.461,07**	**-639.100**	**-646.800**	**-660.700**	**-669.000**	**-674.700**
46	20	+ Finanzerträge	14,13	0	0	0	0	0
		31301.4651000 Gewinnanteile aus verbundenen Unternehmen und Beteiligungen	*14,13*	*0*	*0*	*0*	*0*	*0*
55	21	- Zinsen und sonstige Finanzaufwendungen	0,00	0	0	0	0	0
	22	**= Finanzergebnis (= Zeilen 20 und 21)**	**14,13**	**0**	**0**	**0**	**0**	**0**
	23	**= Ergebnis vor Berücksichtigung der internen Leistungsbeziehungen (= Zeilen 19 und 22)**	**-526.446,94**	**-639.100**	**-646.800**	**-660.700**	**-669.000**	**-674.700**
48	24	+ Erträge aus internen Leistungsbeziehungen	0,00	0	0	0	0	0
58	25	- Aufwendungen aus internen Leistungsbeziehungen	0,00	0	0	0	0	0
	26	**= Ergebnis (= Zeilen 23, 24 ,25)**	**-526.446,94**	**-639.100**	**-646.800**	**-660.700**	**-669.000**	**-674.700**
		Nachrichtlich: Nettoabschreibungsaufwand						
571+574		bilanzielle Abschreibungen auf immaterielle Vermögensgegenstände und Sachanlagen sowie auf geleistete Zuwendungen	155.670,18	66.500	60.100	54.200	36.800	36.800
		31301.5711000 Abschreibungen auf immaterielle Vermögengegenstände und Sachanlagen	*155.472,23*	*66.300*	*60.100*	*54.200*	*36.800*	*36.800*
		31301.5741000 Abschreibungen auf geleistete Zuwendungen	*197,95*	*200*	*0*	*0*	*0*	*0*
416+437		- Erträge aus der Auflösung von Sonderposten aus Zuschüssen und Zuweisungen sowie für Beiträge	96.124,05	22.100	18.900	14.700	3.000	2.700
		31301.4162000 Erträge aus der Auflösung von Sonderposten aus Zuweisungen	*96.124,05*	*22.100*	*18.900*	*14.700*	*3.000*	*2.700*
		Nettoabschreibungsaufwand	**59.546,13**	**44.400**	**41.200**	**39.500**	**33.800**	**34.100**

ENTWURF

Gemeinde Kronshagen
Produkt 31501 - SGB XII, Soziale Einrichtungen

Ein- und Auszahlungsarten			Ergebnis des Vorvor-jahres in EUR	Ansatz des Vor-jahres in EUR	Ansatz des Haushalts-jahres in EUR	Planung Haushalts jahr +1 in EUR	Planung Haushalts jahr +2 in EUR	Planung Haushalts-jahr +3 in EUR
1	2	3	4	5	6	7	8	9
40	1	Steuern und ähnliche Abgaben	0,00	0	0	0	0	0
41	2	+ Zuwendungen und allgemeine Umlagen	0,00	0	0	0	0	0
42	3	+ sonstige Transfererträge	0,00	0	0	0	0	0
43	4	+ öffentlich-rechtliche Leistungsentgelte	0,00	0	0	0	0	0
441,442, 446	5	+ privatrechtliche Leistungsentgelte	0,00	0	0	0	0	0
448	6	+ Kostenerstattungen und Kostenumlagen	0,00	0	0	0	0	0
45	7	+ sonstige Erträge	0,00	0	0	0	0	0
471	8	+ aktivierte Eigenleistungen	0,00	0	0	0	0	0
472	9	+ / - Bestandsveränderungen	0,00	0	0	0	0	0
	10	**= Erträge**	**0,00**	**0**	**0**	**0**	**0**	**0**
50	11	Personalaufwendungen	0,00	0	0	0	0	0
51	12	+ Versorgungsaufwendungen	0,00	0	0	0	0	0
52	13	+ Aufwendungen für Sach- u. Dienstleistungen	0,00	0	0	0	0	0
57	14	+ bilanzielle Abschreibungen	0,00	0	0	0	0	0
53	15	+ Transferaufwendungen	0,00	0	0	0	0	0
54	16	+ sonstige Aufwendungen	0,00	0	0	0	0	0
	17	davon Verfügungsmittel	0,00	0	0	0	0	0
	18	**= Aufwendungen (= Zeilen 11 bis 16)**	**0,00**	**0**	**0**	**0**	**0**	**0**
	19	**= Ergebnis der laufenden Verwaltungstätigkeit (= Zeilen 10 / 18)**	**0,00**	**0**	**0**	**0**	**0**	**0**
46	20	+ Finanzerträge	0,00	0	0	0	0	0
55	21	- Zinsen und sonstige Finanzaufwendungen	0,00	0	0	0	0	0
	22	**= Finanzergebnis (= Zeilen 20 und 21)**	**0,00**	**0**	**0**	**0**	**0**	**0**
	23	**= Ergebnis vor Berücksichtigung der internen Leistungsbeziehungen (= Zeilen 19 und 22)**	**0,00**	**0**	**0**	**0**	**0**	**0**
48	24	+ Erträge aus internen Leistungsbeziehungen	0,00	0	0	0	0	0
58	25	- Aufwendungen aus internen Leistungsbeziehungen	0,00	0	0	0	0	0
	26	**= Ergebnis (= Zeilen 23, 24 ,25)**	**0,00**	**0**	**0**	**0**	**0**	**0**
		Nachrichtlich: Nettoabschreibungsaufwand						
571+574		bilanzielle Abschreibungen auf immaterielle Vermögensgegenstände und Sachanlagen sowie auf geleistete Zuwendungen	0,00	0	0	0	0	0
416+437		- Erträge aus der Auflösung von Sonderposten aus Zuschüssen und Zuweisungen sowie für Beiträge	0,00	0	0	0	0	0
		Nettoabschreibungsaufwand	**0,00**	**0**	**0**	**0**	**0**	**0**

ENTWURF

Gemeinde Kronshagen
Produkt 35101 - Sonstige soziale Angelegenheiten

Ein- und Auszahlungsarten			Ergebnis des Vorvor-jahres in EUR	Ansatz des Vor-jahres in EUR	Ansatz des Haushalts-jahres in EUR	Planung Haushalts jahr +1 in EUR	Planung Haushalts jahr +2 in EUR	Planung Haushalts-jahr +3 in EUR
1	2	3	4	5	6	7	8	9
40	1	Steuern und ähnliche Abgaben	0,00	0	0	0	0	0
41	2	+ Zuwendungen und allgemeine Umlagen	0,00	0	0	0	0	0
42	3	+ sonstige Transfererträge	0,00	0	0	0	0	0
43	4	+ öffentlich-rechtliche Leistungsentgelte	2.500,00	2.500	2.500	2.500	2.500	2.500
		35101.4321000 Benutzungsgebühren und ähnliche Entgelte	*2.500,00*	*2.500*	*2.500*	*2.500*	*2.500*	*2.500*
441,442, 446	5	+ privatrechtliche Leistungsentgelte	16.255,12	13.300	13.300	13.300	13.300	13.300
		35101.4461000 Sonstige privatrechtliche Leistungsentgelte	*16.255,12*	*13.300*	*13.300*	*13.300*	*13.300*	*13.300*
448	6	+ Kostenerstattungen und Kostenumlagen	0,00	0	0	0	0	0
45	7	+ sonstige Erträge	0,00	0	0	0	0	0
471	8	+ aktivierte Eigenleistungen	0,00	0	0	0	0	0
472	9	+ / - Bestandsveränderungen	0,00	0	0	0	0	0
	10	**= Erträge**	**18.755,12**	**15.800**	**15.800**	**15.800**	**15.800**	**15.800**
50	11	Personalaufwendungen	0,00	0	0	0	0	0
51	12	+ Versorgungsaufwendungen	0,00	0	0	0	0	0
52	13	+ Aufwendungen für Sach- u. Dienstleistungen	21.693,67	21.100	19.900	20.000	20.000	20.100
		35101.5231000 Mieten, Pachten, Erbbauzinsen	*8.710,80*	*8.800*	*8.800*	*8.800*	*8.800*	*8.800*
		35101.5271000 Besondere Verwaltungs- und Betriebsaufwendungen	*6.434,59*	*5.300*	*4.100*	*4.200*	*4.200*	*4.300*
		35101.5291000 Aufwendungen für sonstige Dienstleistungen	*6.548,28*	*7.000*	*7.000*	*7.000*	*7.000*	*7.000*
57	14	+ bilanzielle Abschreibungen	0,00	0	0	0	0	0
53	15	+ Transferaufwendungen	5.533,16	7.000	6.700	6.700	6.700	6.700
		35101.5318000 Zuweisungen und Zuschüsse für lfd. Zwecke übrige Bereiche	*5.533,16*	*7.000*	*6.700*	*6.700*	*6.700*	*6.700*
54	16	+ sonstige Aufwendungen	1.700,00	3.400	2.900	2.900	2.900	2.900
		35101.5421000 Aufwendungen für ehrenamtliche und sonstige Tätigkeiten	*480,00*	*900*	*900*	*900*	*900*	*900*
		35101.5431000 Geschäftsaufwendungen	*150,00*	*500*	*500*	*500*	*500*	*500*
		35101.5431002 Honorare	*1.070,00*	*2.000*	*1.500*	*1.500*	*1.500*	*1.500*
	17	davon Verfügungsmittel	0,00	0	0	0	0	0
	18	**= Aufwendungen (= Zeilen 11 bis 16)**	**28.926,83**	**31.500**	**29.500**	**29.600**	**29.600**	**29.700**
	19	**= Ergebnis der laufenden Verwaltungstätigkeit (= Zeilen 10 / 18)**	**-10.171,71**	**-15.700**	**-13.700**	**-13.800**	**-13.800**	**-13.900**
46	20	+ Finanzerträge	0,00	0	0	0	0	0
55	21	- Zinsen und sonstige Finanzaufwendungen	0,00	0	0	0	0	0
	22	**= Finanzergebnis (= Zeilen 20 und 21)**	**0,00**	**0**	**0**	**0**	**0**	**0**
	23	**= Ergebnis vor Berücksichtigung der internen Leistungsbeziehungen (= Zeilen 19 und 22)**	**-10.171,71**	**-15.700**	**-13.700**	**-13.800**	**-13.800**	**-13.900**
48	24	+ Erträge aus internen Leistungsbeziehungen	0,00	0	0	0	0	0
58	25	- Aufwendungen aus internen Leistungsbeziehungen	9.716,00	10.200	10.200	10.200	10.200	10.200
		35101.5811001 Aufwendungen aus internen Leistungsbeziehungen Bauhof	*7.000,00*	*7.000*	*7.000*	*7.000*	*7.000*	*7.000*
		35101.5811002 Aufwendungen aus internen Leistungsbeziehungen Bürgerhaus	*2.716,00*	*3.200*	*3.200*	*3.200*	*3.200*	*3.200*
	26	**= Ergebnis (= Zeilen 23, 24 ,25)**	**-19.887,71**	**-25.900**	**-23.900**	**-24.000**	**-24.000**	**-24.100**
		Nachrichtlich: Nettoabschreibungsaufwand						
571+574		bilanzielle Abschreibungen auf immaterielle Vermögensgegenstände und Sachanlagen sowie auf geleistete Zuwendungen	0,00	0	0	0	0	0
416+437		- Erträge aus der Auflösung von Sonderposten aus Zuschüssen und Zuweisungen sowie für Beiträge	0,00	0	0	0	0	0
		Nettoabschreibungsaufwand	**0,00**	**0**	**0**	**0**	**0**	**0**

ENTWURF

Gemeinde Kronshagen
Produkt 35102 - Wohngeld / Miet- und Lastenzuschuss

Ein- und Auszahlungsarten			Ergebnis des Vorvor-jahres in EUR	Ansatz des Vor-jahres in EUR	Ansatz des Haushalts-jahres in EUR	Planung Haushalts jahr +1 in EUR	Planung Haushalts jahr +2 in EUR	Planung Haushalts-jahr +3 in EUR
1	2	3	4	5	6	7	8	9
40	1	Steuern und ähnliche Abgaben	0,00	0	0	0	0	0
41	2	+ Zuwendungen und allgemeine Umlagen	0,00	0	0	0	0	0
42	3	+ sonstige Transfererträge	0,00	0	0	0	0	0
43	4	+ öffentlich-rechtliche Leistungsentgelte	0,00	0	0	0	0	0
441,442, 446	5	+ privatrechtliche Leistungsentgelte	0,00	0	0	0	0	0
448	6	+ Kostenerstattungen und Kostenumlagen	30.157,04	0	0	0	0	0
		35102.4482101 Erträge aus Kostenerstattungen für BuT Schulausflüge + Klassenfahrten	*15.157,04*	*0*	*0*	*0*	*0*	*0*
		35102.4482103 Erträge aus Kostenerstattungen für BuT Schulbedarf	*15.000,00*	*0*	*0*	*0*	*0*	*0*
45	7	+ sonstige Erträge	0,00	0	0	0	0	0
471	8	+ aktivierte Eigenleistungen	0,00	0	0	0	0	0
472	9	+ / - Bestandsveränderungen	0,00	0	0	0	0	0
	10	**= Erträge**	**30.157,04**	**0**	**0**	**0**	**0**	**0**
50	11	Personalaufwendungen	0,00	0	0	0	0	0
51	12	+ Versorgungsaufwendungen	0,00	0	0	0	0	0
52	13	+ Aufwendungen für Sach- u. Dienstleistungen	0,00	0	0	0	0	0
57	14	+ bilanzielle Abschreibungen	0,00	0	0	0	0	0
53	15	+ Transferaufwendungen	38.069,90	0	0	0	0	0
		35102.5338001 Leistungen für BuT Schulausflüge + Klassenfahrten	*18.544,90*	*0*	*0*	*0*	*0*	*0*
		35102.5338003 Leistungen für BuT Schulbedarf	*19.525,00*	*0*	*0*	*0*	*0*	*0*
54	16	+ sonstige Aufwendungen	0,00	0	0	0	0	0
	17	davon Verfügungsmittel	0,00	0	0	0	0	0
	18	**= Aufwendungen (= Zeilen 11 bis 16)**	**38.069,90**	**0**	**0**	**0**	**0**	**0**
	19	**= Ergebnis der laufenden Verwaltungstätigkeit (= Zeilen 10 / 18)**	**-7.912,86**	**0**	**0**	**0**	**0**	**0**
46	20	+ Finanzerträge	0,00	0	0	0	0	0
55	21	- Zinsen und sonstige Finanzaufwendungen	0,00	0	0	0	0	0
	22	**= Finanzergebnis (= Zeilen 20 und 21)**	**0,00**	**0**	**0**	**0**	**0**	**0**
	23	**= Ergebnis vor Berücksichtigung der internen Leistungsbeziehungen (= Zeilen 19 und 22)**	**-7.912,86**	**0**	**0**	**0**	**0**	**0**
48	24	+ Erträge aus internen Leistungsbeziehungen	0,00	0	0	0	0	0
58	25	- Aufwendungen aus internen Leistungsbeziehungen	0,00	0	0	0	0	0
	26	**= Ergebnis (= Zeilen 23, 24 ,25)**	**-7.912,86**	**0**	**0**	**0**	**0**	**0**
		Nachrichtlich: Nettoabschreibungsaufwand						
571+574		bilanzielle Abschreibungen auf immaterielle Vermögensgegenstände und Sachanlagen sowie auf geleistete Zuwendungen	0,00	0	0	0	0	0
416+437		- Erträge aus der Auflösung von Sonderposten aus Zuschüssen und Zuweisungen sowie für Beiträge	0,00	0	0	0	0	0
		Nettoabschreibungsaufwand	**0,00**	**0**	**0**	**0**	**0**	**0**

ENTWURF

Gemeinde Kronshagen
Produkt 36201 - Kinder- u. Jugendarbeit

Ein- und Auszahlungsarten			Ergebnis des Vorvor-jahres in EUR	Ansatz des Vor-jahres in EUR	Ansatz des Haushalts-jahres in EUR	Planung Haushalts jahr +1 in EUR	Planung Haushalts jahr +2 in EUR	Planung Haushalts-jahr +3 in EUR
1	2	3	4	5	6	7	8	9
40	1	Steuern und ähnliche Abgaben	0,00	0	0	0	0	0
41	2	+ Zuwendungen und allgemeine Umlagen	0,00	0	0	0	0	0
42	3	+ sonstige Transfererträge	0,00	0	0	0	0	0
43	4	+ öffentlich-rechtliche Leistungsentgelte	0,00	0	0	0	0	0
441,442, 446	5	+ privatrechtliche Leistungsentgelte	0,00	0	0	0	0	0
448	6	+ Kostenerstattungen und Kostenumlagen	3.389,79	4.000	0	0	0	0
		36201.4488000 Erträge aus Kostenerstattungen, Kostenumlagen übrige Bereiche	*3.389,79*	*4.000*	*0*	*0*	*0*	*0*
45	7	+ sonstige Erträge	0,00	0	0	0	0	0
471	8	+ aktivierte Eigenleistungen	0,00	0	0	0	0	0
472	9	+ / - Bestandsveränderungen	0,00	0	0	0	0	0
	10	**= Erträge**	**3.389,79**	**4.000**	**0**	**0**	**0**	**0**
50	11	Personalaufwendungen	0,00	0	0	0	0	0
51	12	+ Versorgungsaufwendungen	0,00	0	0	0	0	0
52	13	+ Aufwendungen für Sach- u. Dienstleistungen	0,00	0	0	0	0	0
57	14	+ bilanzielle Abschreibungen	125,00	200	200	100	0	0
		36201.5741000 Abschreibungen auf geleistete Zuwendungen	*125,00*	*200*	*200*	*100*	*0*	*0*
53	15	+ Transferaufwendungen	28.271,03	31.100	29.700	29.900	30.100	30.300
		36201.5312000 Zuweisungen und Zuschüsse für lfd. Zwecke Gemeinden (GV)	*1.818,24*	*2.000*	*2.000*	*2.000*	*2.000*	*2.000*
		36201.5318000 Zuweisungen und Zuschüsse für lfd. Zwecke übrige Bereiche	*26.452,79*	*29.100*	*27.700*	*27.900*	*28.100*	*28.300*
54	16	+ sonstige Aufwendungen	0,00	0	0	0	0	0
	17	davon Verfügungsmittel	0,00	0	0	0	0	0
	18	**= Aufwendungen (= Zeilen 11 bis 16)**	**28.396,03**	**31.300**	**29.900**	**30.000**	**30.100**	**30.300**
	19	**= Ergebnis der laufenden Verwaltungstätigkeit (= Zeilen 10 / 18)**	**-25.006,24**	**-27.300**	**-29.900**	**-30.000**	**-30.100**	**-30.300**
46	20	+ Finanzerträge	0,00	0	0	0	0	0
55	21	- Zinsen und sonstige Finanzaufwendungen	0,00	0	0	0	0	0
	22	**= Finanzergebnis (= Zeilen 20 und 21)**	**0,00**	**0**	**0**	**0**	**0**	**0**
	23	**= Ergebnis vor Berücksichtigung der internen Leistungsbeziehungen (= Zeilen 19 und 22)**	**-25.006,24**	**-27.300**	**-29.900**	**-30.000**	**-30.100**	**-30.300**
48	24	+ Erträge aus internen Leistungsbeziehungen	0,00	0	0	0	0	0
58	25	- Aufwendungen aus internen Leistungsbeziehungen	500,00	500	500	500	500	500
		36201.5811001 Aufwendungen aus internen Leistungsbeziehungen Bauhof	*500,00*	*500*	*500*	*500*	*500*	*500*
	26	**= Ergebnis (= Zeilen 23, 24 ,25)**	**-25.506,24**	**-27.800**	**-30.400**	**-30.500**	**-30.600**	**-30.800**
		Nachrichtlich: Nettoabschreibungsaufwand						
571+574		bilanzielle Abschreibungen auf immaterielle Vermögensgegenstände und Sachanlagen sowie auf geleistete Zuwendungen	125,00	200	200	100	0	0
		36201.5741000 Abschreibungen auf geleistete Zuwendungen	*125,00*	*200*	*200*	*100*	*0*	*0*
416+437		- Erträge aus der Auflösung von Sonderposten aus Zuschüssen und Zuweisungen sowie für Beiträge	0,00	0	0	0	0	0
		Nettoabschreibungsaufwand	**125,00**	**200**	**200**	**100**	**0**	**0**

ENTWURF

Gemeinde Kronshagen
Produkt 36301 - Familienzentrum Kopperpahler Allee

Ein- und Auszahlungsarten			Ergebnis des Vorvor-jahres in EUR	Ansatz des Vor-jahres in EUR	Ansatz des Haushalts-jahres in EUR	Planung Haushalts jahr +1 in EUR	Planung Haushalts jahr +2 in EUR	Planung Haushalts-jahr +3 in EUR
1	2	3	4	5	6	7	8	9
40	1	Steuern und ähnliche Abgaben	0,00	0	0	0	0	0
41	2	+ Zuwendungen und allgemeine Umlagen	970,60	900	900	900	900	900
		36301.4162000 Erträge aus der Auflösung von Sonderposten aus Zuweisungen	*970,60*	*900*	*900*	*900*	*900*	*900*
42	3	+ sonstige Transfererträge	0,00	0	0	0	0	0
43	4	+ öffentlich-rechtliche Leistungsentgelte	0,00	0	0	0	0	0
441,442, 446	5	+ privatrechtliche Leistungsentgelte	0,00	0	0	0	0	0
448	6	+ Kostenerstattungen und Kostenumlagen	0,00	0	0	0	0	0
45	7	+ sonstige Erträge	0,00	0	0	0	0	0
471	8	+ aktivierte Eigenleistungen	0,00	0	0	0	0	0
472	9	+ / - Bestandsveränderungen	0,00	0	0	0	0	0
	10	**= Erträge**	**970,60**	**900**	**900**	**900**	**900**	**900**
50	11	Personalaufwendungen	0,00	0	0	0	0	0
51	12	+ Versorgungsaufwendungen	0,00	0	0	0	0	0
52	13	+ Aufwendungen für Sach- u. Dienstleistungen	0,00	0	0	0	0	0
57	14	+ bilanzielle Abschreibungen	0,00	0	0	0	0	0
53	15	+ Transferaufwendungen	1.463,54	1.500	1.600	1.600	1.600	1.600
		36301.5318000 Zuweisungen und Zuschüsse für lfd. Zwecke übrige Bereiche	*1.463,54*	*1.500*	*1.600*	*1.600*	*1.600*	*1.600*
54	16	+ sonstige Aufwendungen	0,00	0	0	0	0	0
	17	davon Verfügungsmittel	0,00	0	0	0	0	0
	18	**= Aufwendungen (= Zeilen 11 bis 16)**	**1.463,54**	**1.500**	**1.600**	**1.600**	**1.600**	**1.600**
	19	**= Ergebnis der laufenden Verwaltungstätigkeit (= Zeilen 10 / 18)**	**-492,94**	**-600**	**-700**	**-700**	**-700**	**-700**
46	20	+ Finanzerträge	0,00	0	0	0	0	0
55	21	- Zinsen und sonstige Finanzaufwendungen	0,00	0	0	0	0	0
	22	**= Finanzergebnis (= Zeilen 20 und 21)**	**0,00**	**0**	**0**	**0**	**0**	**0**
	23	**= Ergebnis vor Berücksichtigung der internen Leistungsbeziehungen (= Zeilen 19 und 22)**	**-492,94**	**-600**	**-700**	**-700**	**-700**	**-700**
48	24	+ Erträge aus internen Leistungsbeziehungen	0,00	0	0	0	0	0
58	25	- Aufwendungen aus internen Leistungsbeziehungen	377,00	200	200	200	200	200
		36301.5811002 Aufwendungen aus internen Leistungsbeziehungen Bürgerhaus	*377,00*	*200*	*200*	*200*	*200*	*200*
	26	**= Ergebnis (= Zeilen 23, 24 ,25)**	**-869,94**	**-800**	**-900**	**-900**	**-900**	**-900**
		Nachrichtlich: Nettoabschreibungsaufwand						
571+574		bilanzielle Abschreibungen auf immaterielle Vermögensgegenstände und Sachanlagen sowie auf geleistete Zuwendungen	0,00	0	0	0	0	0
416+437		- Erträge aus der Auflösung von Sonderposten aus Zuschüssen und Zuweisungen sowie für Beiträge	970,60	900	900	900	900	900
		36301.4162000 Erträge aus der Auflösung von Sonderposten aus Zuweisungen	*970,60*	*900*	*900*	*900*	*900*	*900*
		Nettoabschreibungsaufwand	**-970,60**	**-900**	**-900**	**-900**	**-900**	**-900**

ENTWURF

Gemeinde Kronshagen
Produkt 36501 - Kita Fußsteigkoppel

Ein- und Auszahlungsarten			Ergebnis des Vorvor-jahres in EUR	Ansatz des Vor-jahres in EUR	Ansatz des Haushalts-jahres in EUR	Planung Haushalts jahr +1 in EUR	Planung Haushalts jahr +2 in EUR	Planung Haushalts-jahr +3 in EUR
1	2	3	4	5	6	7	8	9
40	1	Steuern und ähnliche Abgaben	0,00	0	0	0	0	0
41	2	+ Zuwendungen und allgemeine Umlagen	1.250.022,69	1.205.300	1.205.300	1.204.200	1.203.200	1.202.300
		36501.4141000 Zuweisungen und Zuschüsse für lfd. Zwecke Land	*1.167.926,00*	*1.200.000*	*1.200.000*	*1.200.000*	*1.200.000*	*1.200.000*
		36501.4142000 Zuweisungen und Zuschüsse für lfd. Zwecke Gemeinden (GV)	*76.665,81*	*0*	*0*	*0*	*0*	*0*
		36501.4161000 Erträge aus der Auflösung von Sonderposten aus Zuschüssen	*2.395,63*	*2.300*	*2.300*	*2.300*	*2.300*	*2.300*
		36501.4162000 Erträge aus der Auflösung von Sonderposten aus Zuweisungen	*3.035,25*	*3.000*	*3.000*	*1.900*	*900*	*0*
42	3	+ sonstige Transfererträge	0,00	0	0	0	0	0
43	4	+ öffentlich-rechtliche Leistungsentgelte	170.213,49	248.000	245.000	248.000	248.000	248.000
		36501.4321000 Benutzungsgebühren und ähnliche Entgelte (Absummierungskonto)	*168.231,01*	*248.000*	*245.000*	*248.000*	*248.000*	*248.000*
		36501.4321001 Benutzungsgebühren und ähnliche Entgelte	*1.982,48*	*0*	*0*	*0*	*0*	*0*
441,442, 446	5	+ privatrechtliche Leistungsentgelte	0,00	0	0	0	0	0
448	6	+ Kostenerstattungen und Kostenumlagen	57.386,67	15.000	7.200	7.200	7.200	7.200
		36501.4480000 Erträge aus Kostenerstattungen, Kostenumlagen Bund	*6.620,00*	*7.200*	*7.200*	*7.200*	*7.200*	*7.200*
		36501.4482000 Erträge aus Kostenerstattungen, Kostenumlagen Gemeinden (GV)	*6.061,69*	*0*	*0*	*0*	*0*	*0*
		36501.4484000 Erträge aus Kostenerstattungen, Kostenumlagen vom sonstigen öffentlichen Bereich	*44.691,20*	*7.800*	*0*	*0*	*0*	*0*
		36501.4487000 Erträge aus Kostenerstattungen, Kostenumlagen private Unternehmen	*13,78*	*0*	*0*	*0*	*0*	*0*
45	7	+ sonstige Erträge	0,00	0	0	0	0	0
471	8	+ aktivierte Eigenleistungen	0,00	0	0	0	0	0
472	9	+ / - Bestandsveränderungen	0,00	0	0	0	0	0
	10	**= Erträge**	**1.477.622,85**	**1.468.300**	**1.457.500**	**1.459.400**	**1.458.400**	**1.457.500**
50	11	Personalaufwendungen	1.397.664,54	1.345.000	1.379.300	1.399.900	1.421.000	1.442.300
		36501.5012000 Arbeitnehmerinnen und Arbeitnehmer	*945.036,36*	*1.055.300*	*1.081.900*	*1.098.100*	*1.114.600*	*1.131.300*
		36501.5019000 Sonstige Beschäftigte	*184.572,02*	*0*	*0*	*0*	*0*	*0*
		36501.5022000 Beiträge zu Versorgungskassen Arbeitnehmer/-innen	*51.929,11*	*66.900*	*68.600*	*69.600*	*70.700*	*71.700*
		36501.5032000 Beiträge zur gesetzlichen Sozialversicherung für Arbeitnehmer/-innen	*209.409,41*	*215.200*	*220.600*	*223.900*	*227.300*	*230.700*
		36501.5041000 Beihilfen, Unterstützungsleistungen und dgl. für Beschäftigte	*6.717,64*	*7.600*	*8.200*	*8.300*	*8.400*	*8.600*
51	12	+ Versorgungsaufwendungen	0,00	0	0	0	0	0
52	13	+ Aufwendungen für Sach- u. Dienstleistungen	165.440,35	198.200	200.300	157.900	178.500	196.100
		36501.5211000 Unterhaltung der Grundstücke und baulichen Anlagen	*94.033,03*	*125.500*	*126.000*	*83.000*	*103.000*	*120.000*
		36501.5211005 Wartungskosten	*6.455,40*	*6.000*	*6.500*	*6.500*	*6.500*	*6.500*
		36501.5241000 Bewirtschaftung der Grundstücke, baulichen Anlagen, u.s.w.	*28.386,74*	*30.000*	*30.000*	*30.600*	*31.200*	*31.800*
		36501.5261000 Dienst- und Schutzkleidung, persönliche Ausrüstungsgegenstände		*200*	*400*	*400*	*400*	*400*
		36501.5262000 Aus- und Fortbildung, Umschulung	*1.471,70*	*2.400*	*2.400*	*2.400*	*2.400*	*2.400*
		36501.5271000 Besondere Verwaltungs- und Betriebsaufwendungen	*18.110,13*	*9.000*	*9.900*	*9.900*	*9.900*	*9.900*
		36501.5271001 Mittagessen	*4.527,59*	*5.000*	*5.000*	*5.000*	*5.000*	*5.000*
		36501.5271002 Qualitätsmanagement / pädagogische Fachberatung	*4.568,24*	*7.600*	*7.600*	*7.600*	*7.600*	*7.600*
		36501.5271008 Hygienematerial	*884,01*	*5.500*	*5.500*	*5.500*	*5.500*	*5.500*
		36501.5291000 Aufwendungen für sonstige Dienstleistungen	*7.003,51*	*7.000*	*7.000*	*7.000*	*7.000*	*7.000*
57	14	+ bilanzielle Abschreibungen	37.189,03	36.400	35.200	31.700	28.400	24.500
		36501.5711000 Abschreibungen auf immaterielle Vermögengegenstände und Sachanlagen	*37.189,03*	*36.400*	*35.200*	*31.700*	*28.400*	*24.500*
53	15	+ Transferaufwendungen	0,00	0	0	0	0	0
54	16	+ sonstige Aufwendungen	11.837,74	13.600	13.600	13.600	13.600	13.600
		36501.5431000 Geschäftsaufwendungen	*5.272,29*	*7.000*	*7.000*	*7.000*	*7.000*	*7.000*
		36501.5441000 Steuern, Versicherungen, Schadensfälle	*6.565,45*	*6.600*	*6.600*	*6.600*	*6.600*	*6.600*
	17	davon Verfügungsmittel	0,00	0	0	0	0	0
	18	**= Aufwendungen (= Zeilen 11 bis 16)**	**1.612.131,66**	**1.593.200**	**1.628.400**	**1.603.100**	**1.641.500**	**1.676.500**
	19	**= Ergebnis der laufenden Verwaltungstätigkeit (= Zeilen 10 / 18)**	**-134.508,81**	**-124.900**	**-170.900**	**-143.700**	**-183.100**	**-219.000**
46	20	+ Finanzerträge	0,00	0	0	0	0	0
55	21	- Zinsen und sonstige Finanzaufwendungen	0,00	0	0	0	0	0

ENTWURF

Ein- und Auszahlungsarten			Ergebnis des Vorvor-jahres in EUR	Ansatz des Vor-jahres in EUR	Ansatz des Haushalts-jahres in EUR	Planung Haushalts jahr +1 in EUR	Planung Haushalts jahr +2 in EUR	Planung Haushalts-jahr +3 in EUR
1	2	3	4	5	6	7	8	9
	22	**= Finanzergebnis (= Zeilen 20 und 21)**	**0,00**	**0**	**0**	**0**	**0**	**0**
	23	**= Ergebnis vor Berücksichtigung der internen Leistungsbeziehungen (= Zeilen 19 und 22)**	**-134.508,81**	**-124.900**	**-170.900**	**-143.700**	**-183.100**	**-219.000**
48	24	+ Erträge aus internen Leistungsbeziehungen	0,00	0	0	0	0	0
58	25	- Aufwendungen aus internen Leistungsbeziehungen	98.163,49	83.700	88.900	89.900	91.000	92.100
		36501.5811001 Aufwendungen aus internen Leistungsbeziehungen Bauhof	*10.000,00*	*10.000*	*10.000*	*10.000*	*10.000*	*10.000*
		36501.5811002 Aufwendungen aus internen Leistungsbeziehungen Bürgerhaus	*552,00*	*0*	*0*	*0*	*0*	*0*
		36501.5811004 Aufwendungen aus internen Leistungsbeziehungen Gebäudeservice	*62.019,93*	*67.900*	*73.100*	*74.100*	*75.200*	*76.300*
		36501.5811007 Aufwendungen aus internen Leistungsbeziehungen EDV	*25.591,56*	*5.800*	*5.800*	*5.800*	*5.800*	*5.800*
	26	**= Ergebnis (= Zeilen 23, 24 ,25)**	**-232.672,30**	**-208.600**	**-259.800**	**-233.600**	**-274.100**	**-311.100**
		Nachrichtlich: Nettoabschreibungsaufwand						
571+574		bilanzielle Abschreibungen auf immaterielle Vermögensgegenstände und Sachanlagen sowie auf geleistete Zuwendungen	37.189,03	36.400	35.200	31.700	28.400	24.500
		36501.5711000 Abschreibungen auf immaterielle Vermögengegenstände und Sachanlagen	*37.189,03*	*36.400*	*35.200*	*31.700*	*28.400*	*24.500*
416+437		- Erträge aus der Auflösung von Sonderposten aus Zuschüssen und Zuweisungen sowie für Beiträge	5.430,88	5.300	5.300	4.200	3.200	2.300
		36501.4161000 Erträge aus der Auflösung von Sonderposten aus Zuschüssen	*2.395,63*	*2.300*	*2.300*	*2.300*	*2.300*	*2.300*
		36501.4162000 Erträge aus der Auflösung von Sonderposten aus Zuweisungen	*3.035,25*	*3.000*	*3.000*	*1.900*	*900*	*0*
		Nettoabschreibungsaufwand	**31.758,15**	**31.100**	**29.900**	**27.500**	**25.200**	**22.200**

ENTWURF

Gemeinde Kronshagen
Produkt 36502 - Förderung fremder Tageseinrichtungen

Ein- und Auszahlungsarten			Ergebnis des Vorvor-jahres in EUR	Ansatz des Vor-jahres in EUR	Ansatz des Haushalts-jahres in EUR	Planung Haushalts jahr +1 in EUR	Planung Haushalts jahr +2 in EUR	Planung Haushalts-jahr +3 in EUR
1	2	3	4	5	6	7	8	9
40	1	Steuern und ähnliche Abgaben	0,00	0	0	0	0	0
41	2	+ Zuwendungen und allgemeine Umlagen	3.867.546,27	4.260.000	4.390.000	4.390.000	4.390.000	4.390.000
		36502.4141000 Zuweisungen und Zuschüsse für lfd. Zwecke Land	*3.867.471,00*	*4.260.000*	*4.390.000*	*4.390.000*	*4.390.000*	*4.390.000*
		36502.4162000 Erträge aus der Auflösung von Sonderposten aus Zuweisungen	*75,27*	*0*	*0*	*0*	*0*	*0*
42	3	+ sonstige Transfererträge	0,00	0	0	0	0	0
43	4	+ öffentlich-rechtliche Leistungsentgelte	0,00	0	0	0	0	0
441,442, 446	5	+ privatrechtliche Leistungsentgelte	0,00	0	0	0	0	0
448	6	+ Kostenerstattungen und Kostenumlagen	0,00	0	0	0	0	0
45	7	+ sonstige Erträge	115.715,35	0	0	0	0	0
		36502.4582000 Erträge aus der Auflösung oder Herabsetzung von Rückstellungen	*115.715,35*	*0*	*0*	*0*	*0*	*0*
471	8	+ aktivierte Eigenleistungen	0,00	0	0	0	0	0
472	9	+ / - Bestandsveränderungen	0,00	0	0	0	0	0
	10	**= Erträge**	**3.983.261,62**	**4.260.000**	**4.390.000**	**4.390.000**	**4.390.000**	**4.390.000**
50	11	Personalaufwendungen	0,00	0	0	0	0	0
51	12	+ Versorgungsaufwendungen	0,00	0	0	0	0	0
52	13	+ Aufwendungen für Sach- u. Dienstleistungen	86.532,68	125.500	101.000	127.800	133.600	185.700
		36502.5211000-12 Unterhaltung der Grundstücke und baulichen Anlagen	*19.523,56*	*5.000*	*9.000*	*0*	*0*	*0*
		36502.5211000-14 Unterhaltung der Grundstücke und baulichen Anlagen	*20.155,11*	*11.000*	*15.000*	*55.000*	*60.000*	*70.000*
		36502.5211000-18 Unterhaltung der Grundstücke und baulichen Anlagen	*8.321,49*	*8.000*	*5.000*	*0*	*0*	*40.000*
		36502.5211000-34 Unterhaltung der Grundstücke und baulichen Anlagen	*95,42*	*8.000*	*0*	*0*	*0*	*0*
		36502.5211000 Unterhaltung der Grundstücke und baulichen Anlagen		*45.000*	*31.000*	*31.000*	*31.000*	*31.000*
		36502.5211005-18 Wartungskosten	*632,56*	*0*	*0*	*0*	*0*	*0*
		36502.5211005 Wartungskosten	*1.703,38*	*3.500*	*3.000*	*3.000*	*3.000*	*3.000*
		36502.5241000-12 Bewirtschaftung der Grundstücke, baulichen Anlagen, u.s.w.	*22.172,08*	*32.000*	*30.000*	*30.600*	*31.200*	*31.800*
		36502.5241000-14 Bewirtschaftung der Grundstücke, baulichen Anlagen, u.s.w.	*2.099,10*	*2.500*	*2.500*	*2.600*	*2.700*	*2.800*
		36502.5241000-18 Bewirtschaftung der Grundstücke, baulichen Anlagen, u.s.w.	*1.082,60*	*3.000*	*2.500*	*2.600*	*2.700*	*2.800*
		36502.5241000-34 Bewirtschaftung der Grundstücke, baulichen Anlagen, u.s.w.	*905,26*	*3.500*	*0*	*0*	*0*	*0*
		36502.5241000 Bewirtschaftung der Grundstücke, baulichen Anlagen, u.s.w.	*6.539,87*	*0*	*0*	*0*	*0*	*0*
		36502.5271000 Besondere Verwaltungs- und Betriebsaufwendungen	*3.302,25*	*4.000*	*3.000*	*3.000*	*3.000*	*4.300*
57	14	+ bilanzielle Abschreibungen	86.915,76	92.100	100.300	94.300	88.400	82.200
		36502.5711000 Abschreibungen auf immaterielle Vermögengegenstände und Sachanlagen	*66.443,21*	*73.100*	*72.900*	*72.400*	*72.000*	*70.200*
		36502.5741000 Abschreibungen auf geleistete Zuwendungen	*20.472,55*	*19.000*	*27.400*	*21.900*	*16.400*	*12.000*
53	15	+ Transferaufwendungen	3.638.716,19	4.524.200	4.540.000	4.540.000	4.540.000	4.540.000
		36502.5318000 Zuweisungen und Zuschüsse für lfd. Zwecke übrige Bereiche	*3.638.716,19*	*4.524.200*	*4.540.000*	*4.540.000*	*4.540.000*	*4.540.000*
54	16	+ sonstige Aufwendungen	356.000,00	600	600	600	600	600
		36502.5431000 Geschäftsaufwendungen		*600*	*600*	*600*	*600*	*600*
		36502.5490000 Aufwendungen aus der Zuführung zu Rückstellungen für Vbk. für im HHJ empfangene LuL, für die keine Rechnung vorliegt und der Rechnungsbetrag nicht bekannt	*356.000,00*	*0*	*0*	*0*	*0*	*0*
	17	davon Verfügungsmittel	0,00	0	0	0	0	0
	18	**= Aufwendungen (= Zeilen 11 bis 16)**	**4.168.164,63**	**4.742.400**	**4.741.900**	**4.762.700**	**4.762.600**	**4.808.500**
	19	**= Ergebnis der laufenden Verwaltungstätigkeit (= Zeilen 10 / 18)**	**-184.903,01**	**-482.400**	**-351.900**	**-372.700**	**-372.600**	**-418.500**
46	20	+ Finanzerträge	0,00	0	0	0	0	0
55	21	- Zinsen und sonstige Finanzaufwendungen	0,00	0	0	0	0	0
	22	**= Finanzergebnis (= Zeilen 20 und 21)**	**0,00**	**0**	**0**	**0**	**0**	**0**
	23	**= Ergebnis vor Berücksichtigung der internen Leistungsbeziehungen (= Zeilen 19 und 22)**	**-184.903,01**	**-482.400**	**-351.900**	**-372.700**	**-372.600**	**-418.500**
48	24	+ Erträge aus internen Leistungsbeziehungen	0,00	0	0	0	0	0
58	25	- Aufwendungen aus internen Leistungsbeziehungen	50.219,01	52.400	55.300	55.300	55.300	55.300
		36502.5811001 Aufwendungen aus internen Leistungsbeziehungen Bauhof	*6.000,00*	*6.000*	*6.000*	*6.000*	*6.000*	*6.000*

ENTWURF

Ein- und Auszahlungsarten			Ergebnis des Vorvor-jahres in EUR	Ansatz des Vor-jahres in EUR	Ansatz des Haushalts-jahres in EUR	Planung Haushalts jahr +1 in EUR	Planung Haushalts jahr +2 in EUR	Planung Haushalts-jahr +3 in EUR
1	2	3	4	5	6	7	8	9
		36502.5811008 Aufwendungen aus internen Leistungsbeziehungen Schule/Kita	*44.219,01*	*46.400*	*49.300*	*49.300*	*49.300*	*49.300*
	26	**= Ergebnis (= Zeilen 23, 24 ,25)**	**-235.122,02**	**-534.800**	**-407.200**	**-428.000**	**-427.900**	**-473.800**
		Nachrichtlich: Nettoabschreibungsaufwand						
571+574		bilanzielle Abschreibungen auf immaterielle Vermögensgegenstände und Sachanlagen sowie auf geleistete Zuwendungen	86.915,76	92.100	100.300	94.300	88.400	82.200
		36502.5711000 Abschreibungen auf immaterielle Vermögengegenstände und Sachanlagen	*66.443,21*	*73.100*	*72.900*	*72.400*	*72.000*	*70.200*
		36502.5741000 Abschreibungen auf geleistete Zuwendungen	*20.472,55*	*19.000*	*27.400*	*21.900*	*16.400*	*12.000*
416+437		- Erträge aus der Auflösung von Sonderposten aus Zuschüssen und Zuweisungen sowie für Beiträge	75,27	0	0	0	0	0
		36502.4162000 Erträge aus der Auflösung von Sonderposten aus Zuweisungen	*75,27*	*0*	*0*	*0*	*0*	*0*
		Nettoabschreibungsaufwand	**86.840,49**	**92.100**	**100.300**	**94.300**	**88.400**	**82.200**

ENTWURF

Gemeinde Kronshagen
Produkt 36503 - Kita Brüder Grimm

Ein- und Auszahlungsarten			Ergebnis des Vorvor-jahres in EUR	Ansatz des Vor-jahres in EUR	Ansatz des Haushalts-jahres in EUR	Planung Haushalts jahr +1 in EUR	Planung Haushalts jahr +2 in EUR	Planung Haushalts-jahr +3 in EUR
1	2	3	4	5	6	7	8	9
40	1	Steuern und ähnliche Abgaben	0,00	0	0	0	0	0
41	2	+ Zuwendungen und allgemeine Umlagen	823.993,50	790.000	800.000	800.000	800.000	800.000
		36503.4141000 Zuweisungen und Zuschüsse für lfd. Zwecke Land	*772.190,00*	*790.000*	*800.000*	*800.000*	*800.000*	*800.000*
		36503.4142000 Zuweisungen und Zuschüsse für lfd. Zwecke Gemeinden (GV)	*51.803,50*	*0*	*0*	*0*	*0*	*0*
42	3	+ sonstige Transfererträge	0,00	0	0	0	0	0
43	4	+ öffentlich-rechtliche Leistungsentgelte	136.471,92	177.000	182.000	182.000	182.000	182.000
		36503.4321000 Benutzungsgebühren und ähnliche Entgelte (Absummierungskonto)	*136.508,31*	*177.000*	*182.000*	*182.000*	*182.000*	*182.000*
		36503.4321001 Benutzungsgebühren und ähnliche Entgelte (manuelle Buchungen)	*-36,39*	*0*	*0*	*0*	*0*	*0*
441,442, 446	5	+ privatrechtliche Leistungsentgelte	0,00	0	0	0	0	0
448	6	+ Kostenerstattungen und Kostenumlagen	32.958,80	7.200	7.200	7.200	7.200	7.200
		36503.4480000 Erträge aus Kostenerstattungen, Kostenumlagen Bund	*4.700,00*	*7.200*	*7.200*	*7.200*	*7.200*	*7.200*
		36503.4484000 Erträge aus Kostenerstattungen, Kostenumlagen vom sonstigen öffentlichen Bereich	*28.258,80*	*0*	*0*	*0*	*0*	*0*
45	7	+ sonstige Erträge	27,47	0	0	0	0	0
		36503.4542000 Erträge Veräußerung bewegliches Anlagevermögen (über 1.000 € netto)	*27,47*	*0*				
471	8	+ aktivierte Eigenleistungen	0,00	0	0	0	0	0
472	9	+ / - Bestandsveränderungen	0,00	0	0	0	0	0
	10	**= Erträge**	**993.451,69**	**974.200**	**989.200**	**989.200**	**989.200**	**989.200**
50	11	Personalaufwendungen	894.146,41	801.100	896.800	910.400	923.900	937.700
		36503.5012000 Arbeitnehmerinnen und Arbeitnehmer	*646.424,63*	*628.600*	*703.400*	*714.000*	*724.700*	*735.500*
		36503.5019000 Sonstige Beschäftigte	*58.857,39*	*0*	*0*	*0*	*0*	*0*
		36503.5022000 Beiträge zu Versorgungskassen Arbeitnehmer/-innen	*35.528,78*	*39.800*	*44.600*	*45.300*	*45.900*	*46.600*
		36503.5032000 Beiträge zur gesetzlichen Sozialversicherung für Arbeitnehmer/-innen	*143.602,15*	*128.200*	*143.400*	*145.600*	*147.700*	*150.000*
		36503.5041000 Beihilfen, Unterstützungsleistungen und dgl. für Beschäftigte	*9.733,46*	*4.500*	*5.400*	*5.500*	*5.600*	*5.600*
51	12	+ Versorgungsaufwendungen	0,00	0	0	0	0	0
52	13	+ Aufwendungen für Sach- u. Dienstleistungen	38.075,49	90.200	42.300	42.600	42.800	42.900
		36503.5211000 Unterhaltung der Grundstücke und baulichen Anlagen	*21.092,83*	*59.500*	*13.000*	*13.000*	*13.000*	*13.000*
		36503.5211005 Wartungskosten	*487,90*	*2.500*	*1.000*	*1.000*	*1.000*	*1.000*
		36503.5241000 Bewirtschaftung der Grundstücke, baulichen Anlagen, u.s.w.	*1.770,67*	*2.000*	*2.000*	*2.100*	*2.200*	*2.300*
		36503.5261000 Dienst- und Schutzkleidung, persönliche Ausrüstungsgegenstände		*100*	*300*	*300*	*300*	*300*
		36503.5262000 Aus- und Fortbildung, Umschulung	*1.568,83*	*1.600*	*1.600*	*1.600*	*1.600*	*1.600*
		36503.5271000 Besondere Verwaltungs- und Betriebsaufwendungen	*5.161,41*	*6.000*	*6.900*	*6.900*	*6.900*	*6.900*
		36503.5271001 Mittagessen	*1.254,65*	*4.500*	*3.500*	*3.700*	*3.800*	*3.800*
		36503.5271002 Qualitätsmanagement / pädagogische Fachberatung	*4.060,52*	*6.700*	*6.700*	*6.700*	*6.700*	*6.700*
		36503.5271008 Hygienematerial		*2.300*	*2.300*	*2.300*	*2.300*	*2.300*
		36503.5291000 Aufwendungen für sonstige Dienstleistungen	*2.678,68*	*5.000*	*5.000*	*5.000*	*5.000*	*5.000*
57	14	+ bilanzielle Abschreibungen	27.716,82	27.400	17.300	26.500	24.200	20.200
		36503.5711000 Abschreibungen auf immaterielle Vermögengegenstände und Sachanlagen	*27.716,82*	*27.400*	*17.300*	*26.500*	*24.200*	*20.200*
53	15	+ Transferaufwendungen	0,00	0	0	0	0	0
54	16	+ sonstige Aufwendungen	10.595,39	9.900	9.900	9.900	9.900	9.900
		36503.5431000 Geschäftsaufwendungen	*4.196,21*	*5.000*	*5.000*	*5.000*	*5.000*	*5.000*
		36503.5441000 Steuern, Versicherungen, Schadensfälle	*4.837,70*	*4.900*	*4.900*	*4.900*	*4.900*	*4.900*
		36503.5450000 Erstattungen von Aufwendungen von Dritten aus lfd. Verw.Tätigkeit Bund	*1.561,48*	*0*	*0*	*0*	*0*	*0*
	17	davon Verfügungsmittel	0,00	0	0	0	0	0
	18	**= Aufwendungen (= Zeilen 11 bis 16)**	**970.534,11**	**928.600**	**966.300**	**989.400**	**1.000.800**	**1.010.700**
	19	**= Ergebnis der laufenden Verwaltungstätigkeit (= Zeilen 10 / 18)**	**22.917,58**	**45.600**	**22.900**	**-200**	**-11.600**	**-21.500**
46	20	+ Finanzerträge	0,00	0	0	0	0	0
55	21	- Zinsen und sonstige Finanzaufwendungen	0,00	0	0	0	0	0
	22	**= Finanzergebnis (= Zeilen 20 und 21)**	**0,00**	**0**	**0**	**0**	**0**	**0**

ENTWURF

Ein- und Auszahlungsarten			Ergebnis des Vorvor-jahres in EUR	Ansatz des Vor-jahres in EUR	Ansatz des Haushalts-jahres in EUR	Planung Haushalts jahr +1 in EUR	Planung Haushalts jahr +2 in EUR	Planung Haushalts-jahr +3 in EUR
1	2	3	4	5	6	7	8	9
	23	**= Ergebnis vor Berücksichtigung der internen Leistungsbeziehungen (= Zeilen 19 und 22)**	**22.917,58**	**45.600**	**22.900**	**-200**	**-11.600**	**-21.500**
48	24	+ Erträge aus internen Leistungsbeziehungen	0,00	0	0	0	0	0
58	25	- Aufwendungen aus internen Leistungsbeziehungen	108.975,30	98.500	104.400	104.400	104.400	104.400
		36503.5811007 Aufwendungen aus internen Leistungsbeziehungen EDV	*19.332,61*	*4.500*	*4.500*	*4.500*	*4.500*	*4.500*
		36503.5811008 Aufwendungen aus internen Leistungsbeziehungen Schule/Kita	*89.642,69*	*94.000*	*99.900*	*99.900*	*99.900*	*99.900*
	26	**= Ergebnis (= Zeilen 23, 24 ,25)**	**-86.057,72**	**-52.900**	**-81.500**	**-104.600**	**-116.000**	**-125.900**
		Nachrichtlich: Nettoabschreibungsaufwand						
571+574		bilanzielle Abschreibungen auf immaterielle Vermögensgegenstände und Sachanlagen sowie auf geleistete Zuwendungen	27.716,82	27.400	17.300	26.500	24.200	20.200
		36503.5711000 Abschreibungen auf immaterielle Vermögengegenstände und Sachanlagen	*27.716,82*	*27.400*	*17.300*	*26.500*	*24.200*	*20.200*
416+437		- Erträge aus der Auflösung von Sonderposten aus Zuschüssen und Zuweisungen sowie für Beiträge	0,00	0	0	0	0	0
		Nettoabschreibungsaufwand	**27.716,82**	**27.400**	**17.300**	**26.500**	**24.200**	**20.200**

ENTWURF

Gemeinde Kronshagen
Produkt 36504 - Allgemeine Kita-Verwaltung

Ein- und Auszahlungsarten			Ergebnis des Vorvor-jahres in EUR	Ansatz des Vor-jahres in EUR	Ansatz des Haushalts-jahres in EUR	Planung Haushalts jahr +1 in EUR	Planung Haushalts jahr +2 in EUR	Planung Haushalts-jahr +3 in EUR
1	2	3	4	5	6	7	8	9
40	1	Steuern und ähnliche Abgaben	0,00	0	0	0	0	0
41	2	+ Zuwendungen und allgemeine Umlagen	0,00	0	0	0	0	0
42	3	+ sonstige Transfererträge	0,00	0	0	0	0	0
43	4	+ öffentlich-rechtliche Leistungsentgelte	0,00	0	0	0	0	0
441,442, 446	5	+ privatrechtliche Leistungsentgelte	0,00	0	0	0	0	0
448	6	+ Kostenerstattungen und Kostenumlagen	0,00	5.600	4.400	4.400	4.400	4.300
		36504.4482000 Erträge aus Kostenerstattungen, Kostenumlagen Gemeinden (GV)		*5.600*	*4.400*	*4.400*	*4.400*	*4.300*
45	7	+ sonstige Erträge	0,00	0	0	0	0	0
471	8	+ aktivierte Eigenleistungen	0,00	0	0	0	0	0
472	9	+ / - Bestandsveränderungen	0,00	0	0	0	0	0
	10	**= Erträge**	**0,00**	**5.600**	**4.400**	**4.400**	**4.400**	**4.300**
50	11	Personalaufwendungen	0,00	0	0	0	0	0
51	12	+ Versorgungsaufwendungen	0,00	0	0	0	0	0
52	13	+ Aufwendungen für Sach- u. Dienstleistungen	0,00	0	0	0	0	0
57	14	+ bilanzielle Abschreibungen	0,00	0	0	0	0	0
53	15	+ Transferaufwendungen	0,00	0	0	0	0	0
54	16	+ sonstige Aufwendungen	2.678.746,21	2.920.000	3.110.000	3.110.000	3.110.000	3.110.000
		36504.5452000 Wohngemeindeanteil SQKM	*2.678.746,21*	*2.920.000*	*3.110.000*	*3.110.000*	*3.110.000*	*3.110.000*
	17	davon Verfügungsmittel	0,00	0	0	0	0	0
	18	**= Aufwendungen (= Zeilen 11 bis 16)**	**2.678.746,21**	**2.920.000**	**3.110.000**	**3.110.000**	**3.110.000**	**3.110.000**
	19	**= Ergebnis der laufenden Verwaltungstätigkeit (= Zeilen 10 / 18)**	**-2.678.746,21**	**-2.914.400**	**-3.105.600**	**-3.105.600**	**-3.105.600**	**-3.105.700**
46	20	+ Finanzerträge	0,00	0	0	0	0	0
55	21	- Zinsen und sonstige Finanzaufwendungen	0,00	0	0	0	0	0
	22	**= Finanzergebnis (= Zeilen 20 und 21)**	**0,00**	**0**	**0**	**0**	**0**	**0**
	23	**= Ergebnis vor Berücksichtigung der internen Leistungsbeziehungen (= Zeilen 19 und 22)**	**-2.678.746,21**	**-2.914.400**	**-3.105.600**	**-3.105.600**	**-3.105.600**	**-3.105.700**
48	24	+ Erträge aus internen Leistungsbeziehungen	0,00	0	0	0	0	0
58	25	- Aufwendungen aus internen Leistungsbeziehungen	0,00	30.400	30.400	30.400	30.400	30.400
		36504.5811007 Aufwendungen aus internen Leistungsbeziehungen EDV		*30.400*	*30.400*	*30.400*	*30.400*	*30.400*
	26	**= Ergebnis (= Zeilen 23, 24 ,25)**	**-2.678.746,21**	**-2.944.800**	**-3.136.000**	**-3.136.000**	**-3.136.000**	**-3.136.100**
		Nachrichtlich: Nettoabschreibungsaufwand						
571+574		bilanzielle Abschreibungen auf immaterielle Vermögensgegenstände und Sachanlagen sowie auf geleistete Zuwendungen	0,00	0	0	0	0	0
416+437		- Erträge aus der Auflösung von Sonderposten aus Zuschüssen und Zuweisungen sowie für Beiträge	0,00	0	0	0	0	0
		Nettoabschreibungsaufwand	**0,00**	**0**	**0**	**0**	**0**	**0**

ENTWURF

Gemeinde Kronshagen
Produkt 36601 - Kinderspielplätze

Ein- und Auszahlungsarten			Ergebnis des Vorvor-jahres in EUR	Ansatz des Vor-jahres in EUR	Ansatz des Haushalts-jahres in EUR	Planung Haushalts jahr +1 in EUR	Planung Haushalts jahr +2 in EUR	Planung Haushalts-jahr +3 in EUR
1	2	3	4	5	6	7	8	9
40	1	Steuern und ähnliche Abgaben	0,00	0	0	0	0	0
41	2	+ Zuwendungen und allgemeine Umlagen	2.287,99	1.700	1.700	1.700	1.700	1.700
		36601.4161000 Erträge aus der Auflösung von Sonderposten aus Zuschüssen	*2.287,99*	*1.700*	*1.700*	*1.700*	*1.700*	*1.700*
42	3	+ sonstige Transfererträge	0,00	0	0	0	0	0
43	4	+ öffentlich-rechtliche Leistungsentgelte	0,00	0	0	0	0	0
441,442, 446	5	+ privatrechtliche Leistungsentgelte	0,00	0	0	0	0	0
448	6	+ Kostenerstattungen und Kostenumlagen	0,00	0	0	0	0	0
45	7	+ sonstige Erträge	0,00	0	0	0	0	0
471	8	+ aktivierte Eigenleistungen	0,00	0	0	0	0	0
472	9	+ / - Bestandsveränderungen	0,00	0	0	0	0	0
	10	**= Erträge**	**2.287,99**	**1.700**	**1.700**	**1.700**	**1.700**	**1.700**
50	11	Personalaufwendungen	0,00	0	0	0	0	0
51	12	+ Versorgungsaufwendungen	0,00	0	0	0	0	0
52	13	+ Aufwendungen für Sach- u. Dienstleistungen	19.504,79	20.300	16.500	16.600	16.700	16.800
		36601.5221000 Unterhaltung des sonstigen unbeweglichen Vermögens	*18.443,60*	*20.000*	*15.000*	*15.000*	*15.000*	*15.000*
		36601.5241000 Bewirtschaftung der Grundstücke, baulichen Anlagen, u.s.w.	*1.061,19*	*300*	*1.500*	*1.600*	*1.700*	*1.800*
57	14	+ bilanzielle Abschreibungen	12.675,64	15.000	16.500	17.300	18.000	18.900
		36601.5711000 Abschreibungen auf immaterielle Vermögengegenstände und Sachanlagen	*12.675,64*	*15.000*	*16.500*	*17.300*	*18.000*	*18.900*
53	15	+ Transferaufwendungen	0,00	0	0	0	0	0
54	16	+ sonstige Aufwendungen	0,00	0	0	0	0	0
	17	davon Verfügungsmittel	0,00	0	0	0	0	0
	18	**= Aufwendungen (= Zeilen 11 bis 16)**	**32.180,43**	**35.300**	**33.000**	**33.900**	**34.700**	**35.700**
	19	**= Ergebnis der laufenden Verwaltungstätigkeit (= Zeilen 10 / 18)**	**-29.892,44**	**-33.600**	**-31.300**	**-32.200**	**-33.000**	**-34.000**
46	20	+ Finanzerträge	0,00	0	0	0	0	0
55	21	- Zinsen und sonstige Finanzaufwendungen	0,00	0	0	0	0	0
	22	**= Finanzergebnis (= Zeilen 20 und 21)**	**0,00**	**0**	**0**	**0**	**0**	**0**
	23	**= Ergebnis vor Berücksichtigung der internen Leistungsbeziehungen (= Zeilen 19 und 22)**	**-29.892,44**	**-33.600**	**-31.300**	**-32.200**	**-33.000**	**-34.000**
48	24	+ Erträge aus internen Leistungsbeziehungen	0,00	0	0	0	0	0
58	25	- Aufwendungen aus internen Leistungsbeziehungen	55.000,00	55.000	55.000	55.000	55.000	55.000
		36601.5811001 Aufwendungen aus internen Leistungsbeziehungen Bauhof	*55.000,00*	*55.000*	*55.000*	*55.000*	*55.000*	*55.000*
	26	**= Ergebnis (= Zeilen 23, 24 ,25)**	**-84.892,44**	**-88.600**	**-86.300**	**-87.200**	**-88.000**	**-89.000**
		Nachrichtlich: Nettoabschreibungsaufwand						
571+574		bilanzielle Abschreibungen auf immaterielle Vermögensgegenstände und Sachanlagen sowie auf geleistete Zuwendungen	12.675,64	15.000	16.500	17.300	18.000	18.900
		36601.5711000 Abschreibungen auf immaterielle Vermögengegenstände und Sachanlagen	*12.675,64*	*15.000*	*16.500*	*17.300*	*18.000*	*18.900*
416+437		- Erträge aus der Auflösung von Sonderposten aus Zuschüssen und Zuweisungen sowie für Beiträge	2.287,99	1.700	1.700	1.700	1.700	1.700
		36601.4161000 Erträge aus der Auflösung von Sonderposten aus Zuschüssen	*2.287,99*	*1.700*	*1.700*	*1.700*	*1.700*	*1.700*
		Nettoabschreibungsaufwand	**10.387,65**	**13.300**	**14.800**	**15.600**	**16.300**	**17.200**

ENTWURF

Gemeinde Kronshagen
Produkt 36602 - Haus der Jugend / Treff 34

Ein- und Auszahlungsarten			Ergebnis des Vorvor-jahres in EUR	Ansatz des Vor-jahres in EUR	Ansatz des Haushalts-jahres in EUR	Planung Haushalts jahr +1 in EUR	Planung Haushalts jahr +2 in EUR	Planung Haushalts-jahr +3 in EUR
1	2	3	4	5	6	7	8	9
40	1	Steuern und ähnliche Abgaben	0,00	0	0	0	0	0
41	2	+ Zuwendungen und allgemeine Umlagen	0,00	0	0	0	0	0
42	3	+ sonstige Transfererträge	0,00	0	0	0	0	0
43	4	+ öffentlich-rechtliche Leistungsentgelte	0,00	0	0	0	0	0
441,442, 446	5	+ privatrechtliche Leistungsentgelte	0,00	0	0	0	0	0
448	6	+ Kostenerstattungen und Kostenumlagen	35.380,97	42.000	0	0	0	0
		36602.4488000 Erträge aus Kostenerstattungen, Kostenumlagen übrige Bereiche	*35.380,97*	*42.000*	*0*	*0*	*0*	*0*
45	7	+ sonstige Erträge	0,00	0	0	0	0	0
471	8	+ aktivierte Eigenleistungen	0,00	0	0	0	0	0
472	9	+ / - Bestandsveränderungen	0,00	0	0	0	0	0
	10	**= Erträge**	**35.380,97**	**42.000**	**0**	**0**	**0**	**0**
50	11	Personalaufwendungen	0,00	0	0	0	0	0
51	12	+ Versorgungsaufwendungen	0,00	0	0	0	0	0
52	13	+ Aufwendungen für Sach- u. Dienstleistungen	30,83	0	22.000	9.100	9.200	9.300
		36602.5211000 Unterhaltung der Grundstücke und baulichen Anlagen			*16.500*	*3.500*	*3.500*	*3.500*
		36602.5211005 Wartungskosten Grundstücke und bauliche Anlagen			*500*	*500*	*500*	*500*
		36602.5241000 Bewirtschaftung der Grundstücke, baulichen Anlagen, u.s.w.	*30,83*	*0*	*5.000*	*5.100*	*5.200*	*5.300*
57	14	+ bilanzielle Abschreibungen	3.454,24	3.500	3.500	3.500	3.500	3.500
		36602.5711000 Abschreibungen auf immaterielle Vermögengegenstände und Sachanlagen	*3.454,24*	*3.500*	*3.500*	*3.500*	*3.500*	*3.500*
53	15	+ Transferaufwendungen	253.200,00	233.000	255.900	253.600	253.800	254.000
		36602.5318000 Zuweisungen und Zuschüsse für lfd. Zwecke übrige Bereiche	*253.200,00*	*233.000*	*255.900*	*253.600*	*253.800*	*254.000*
54	16	+ sonstige Aufwendungen	0,00	0	0	0	0	0
	17	davon Verfügungsmittel	0,00	0	0	0	0	0
	18	**= Aufwendungen (= Zeilen 11 bis 16)**	**256.685,07**	**236.500**	**281.400**	**266.200**	**266.500**	**266.800**
	19	**= Ergebnis der laufenden Verwaltungstätigkeit (= Zeilen 10 / 18)**	**-221.304,10**	**-194.500**	**-281.400**	**-266.200**	**-266.500**	**-266.800**
46	20	+ Finanzerträge	0,00	0	0	0	0	0
55	21	- Zinsen und sonstige Finanzaufwendungen	0,00	0	0	0	0	0
	22	**= Finanzergebnis (= Zeilen 20 und 21)**	**0,00**	**0**	**0**	**0**	**0**	**0**
	23	**= Ergebnis vor Berücksichtigung der internen Leistungsbeziehungen (= Zeilen 19 und 22)**	**-221.304,10**	**-194.500**	**-281.400**	**-266.200**	**-266.500**	**-266.800**
48	24	+ Erträge aus internen Leistungsbeziehungen	0,00	0	0	0	0	0
58	25	- Aufwendungen aus internen Leistungsbeziehungen	0,00	0	0	0	0	0
	26	**= Ergebnis (= Zeilen 23, 24 ,25)**	**-221.304,10**	**-194.500**	**-281.400**	**-266.200**	**-266.500**	**-266.800**
		Nachrichtlich: Nettoabschreibungsaufwand						
571+574		bilanzielle Abschreibungen auf immaterielle Vermögensgegenstände und Sachanlagen sowie auf geleistete Zuwendungen	3.454,24	3.500	3.500	3.500	3.500	3.500
		36602.5711000 Abschreibungen auf immaterielle Vermögengegenstände und Sachanlagen	*3.454,24*	*3.500*	*3.500*	*3.500*	*3.500*	*3.500*
416+437		- Erträge aus der Auflösung von Sonderposten aus Zuschüssen und Zuweisungen sowie für Beiträge	0,00	0	0	0	0	0
		Nettoabschreibungsaufwand	**3.454,24**	**3.500**	**3.500**	**3.500**	**3.500**	**3.500**

ENTWURF

Gemeinde Kronshagen
Produkt 41201 - Psychosoziale Beratung und Assistenz

Ein- und Auszahlungsarten			Ergebnis des Vorvor-jahres in EUR	Ansatz des Vor-jahres in EUR	Ansatz des Haushalts-jahres in EUR	Planung Haushalts jahr +1 in EUR	Planung Haushalts jahr +2 in EUR	Planung Haushalts-jahr +3 in EUR
1	2	3	4	5	6	7	8	9
40	1	Steuern und ähnliche Abgaben	0,00	0	0	0	0	0
41	2	+ Zuwendungen und allgemeine Umlagen	0,00	0	0	0	0	0
42	3	+ sonstige Transfererträge	0,00	0	0	0	0	0
43	4	+ öffentlich-rechtliche Leistungsentgelte	0,00	0	0	0	0	0
441,442, 446	5	+ privatrechtliche Leistungsentgelte	0,00	0	0	0	0	0
448	6	+ Kostenerstattungen und Kostenumlagen	0,00	0	0	0	0	0
45	7	+ sonstige Erträge	12.000,00	0	0	0	0	0
		41201.4582000 Erträge aus der Auflösung oder Herabsetzung von Rückstellungen	*12.000,00*	*0*	*0*	*0*	*0*	*0*
471	8	+ aktivierte Eigenleistungen	0,00	0	0	0	0	0
472	9	+ / - Bestandsveränderungen	0,00	0	0	0	0	0
	10	**= Erträge**	**12.000,00**	**0**	**0**	**0**	**0**	**0**
50	11	Personalaufwendungen	0,00	0	0	0	0	0
51	12	+ Versorgungsaufwendungen	0,00	0	0	0	0	0
52	13	+ Aufwendungen für Sach- u. Dienstleistungen	0,00	0	0	0	0	0
57	14	+ bilanzielle Abschreibungen	0,00	0	0	0	0	0
53	15	+ Transferaufwendungen	24.000,00	12.000	12.000	12.000	12.000	12.000
		41201.5318000 Zuweisungen und Zuschüsse für lfd. Zwecke übrige Bereiche	*24.000,00*	*12.000*	*12.000*	*12.000*	*12.000*	*12.000*
54	16	+ sonstige Aufwendungen	0,00	0	0	0	0	0
	17	davon Verfügungsmittel	0,00	0	0	0	0	0
	18	**= Aufwendungen (= Zeilen 11 bis 16)**	**24.000,00**	**12.000**	**12.000**	**12.000**	**12.000**	**12.000**
	19	**= Ergebnis der laufenden Verwaltungstätigkeit (= Zeilen 10 / 18)**	**-12.000,00**	**-12.000**	**-12.000**	**-12.000**	**-12.000**	**-12.000**
46	20	+ Finanzerträge	0,00	0	0	0	0	0
55	21	- Zinsen und sonstige Finanzaufwendungen	0,00	0	0	0	0	0
	22	**= Finanzergebnis (= Zeilen 20 und 21)**	**0,00**	**0**	**0**	**0**	**0**	**0**
	23	**= Ergebnis vor Berücksichtigung der internen Leistungsbeziehungen (= Zeilen 19 und 22)**	**-12.000,00**	**-12.000**	**-12.000**	**-12.000**	**-12.000**	**-12.000**
48	24	+ Erträge aus internen Leistungsbeziehungen	0,00	0	0	0	0	0
58	25	- Aufwendungen aus internen Leistungsbeziehungen	0,00	0	0	0	0	0
	26	**= Ergebnis (= Zeilen 23, 24 ,25)**	**-12.000,00**	**-12.000**	**-12.000**	**-12.000**	**-12.000**	**-12.000**
		Nachrichtlich: Nettoabschreibungsaufwand						
571+574		bilanzielle Abschreibungen auf immaterielle Vermögensgegenstände und Sachanlagen sowie auf geleistete Zuwendungen	0,00	0	0	0	0	0
416+437		- Erträge aus der Auflösung von Sonderposten aus Zuschüssen und Zuweisungen sowie für Beiträge	0,00	0	0	0	0	0
		Nettoabschreibungsaufwand	**0,00**	**0**	**0**	**0**	**0**	**0**

ENTWURF

Gemeinde Kronshagen
Produkt 42101 - Allgemeine Sportförderung

Ein- und Auszahlungsarten			Ergebnis des Vorvor-jahres in EUR	Ansatz des Vor-jahres in EUR	Ansatz des Haushalts-jahres in EUR	Planung Haushalts jahr +1 in EUR	Planung Haushalts jahr +2 in EUR	Planung Haushalts-jahr +3 in EUR
1	2	3	4	5	6	7	8	9
40	1	Steuern und ähnliche Abgaben	0,00	0	0	0	0	0
41	2	+ Zuwendungen und allgemeine Umlagen	0,00	0	0	0	0	0
42	3	+ sonstige Transfererträge	0,00	0	0	0	0	0
43	4	+ öffentlich-rechtliche Leistungsentgelte	0,00	0	0	0	0	0
441,442, 446	5	+ privatrechtliche Leistungsentgelte	0,00	0	0	0	0	0
448	6	+ Kostenerstattungen und Kostenumlagen	0,00	0	0	0	0	0
45	7	+ sonstige Erträge	0,00	0	0	0	0	0
471	8	+ aktivierte Eigenleistungen	0,00	0	0	0	0	0
472	9	+ / - Bestandsveränderungen	0,00	0	0	0	0	0
	10	**= Erträge**	**0,00**	**0**	**0**	**0**	**0**	**0**
50	11	Personalaufwendungen	0,00	0	0	0	0	0
51	12	+ Versorgungsaufwendungen	0,00	0	0	0	0	0
52	13	+ Aufwendungen für Sach- u. Dienstleistungen	65,62	1.000	1.000	1.000	1.000	1.000
		42101.5271000 Besondere Verwaltungs- und Betriebsaufwendungen	*65,62*	*500*	*500*	*500*	*500*	*500*
		42101.5291000 Aufwendungen für sonstige Dienstleistungen		*500*	*500*	*500*	*500*	*500*
57	14	+ bilanzielle Abschreibungen	4.666,91	4.700	4.300	2.900	2.900	2.900
		42101.5711000 Abschreibungen auf immaterielle Vermögengegenstände und Sachanlagen	*2.774,48*	*2.800*	*2.800*	*2.800*	*2.800*	*2.800*
		42101.5741000 Abschreibungen auf geleistete Zuwendungen	*1.892,43*	*1.900*	*1.500*	*100*	*100*	*100*
53	15	+ Transferaufwendungen	34.497,15	35.000	37.500	7.500	7.500	7.500
		42101.5318000 Zuweisungen und Zuschüsse für lfd. Zwecke übrige Bereiche	*34.497,15*	*35.000*	*37.500*	*7.500*	*7.500*	*7.500*
54	16	+ sonstige Aufwendungen	0,00	0	0	0	0	0
	17	davon Verfügungsmittel	0,00	0	0	0	0	0
	18	**= Aufwendungen (= Zeilen 11 bis 16)**	**39.229,68**	**40.700**	**42.800**	**11.400**	**11.400**	**11.400**
	19	**= Ergebnis der laufenden Verwaltungstätigkeit (= Zeilen 10 / 18)**	**-39.229,68**	**-40.700**	**-42.800**	**-11.400**	**-11.400**	**-11.400**
46	20	+ Finanzerträge	0,00	0	0	0	0	0
55	21	- Zinsen und sonstige Finanzaufwendungen	0,00	0	0	0	0	0
	22	**= Finanzergebnis (= Zeilen 20 und 21)**	**0,00**	**0**	**0**	**0**	**0**	**0**
	23	**= Ergebnis vor Berücksichtigung der internen Leistungsbeziehungen (= Zeilen 19 und 22)**	**-39.229,68**	**-40.700**	**-42.800**	**-11.400**	**-11.400**	**-11.400**
48	24	+ Erträge aus internen Leistungsbeziehungen	0,00	0	0	0	0	0
58	25	- Aufwendungen aus internen Leistungsbeziehungen	497.947,30	497.900	497.900	497.900	497.900	497.900
		42101.5811002 Aufwendungen aus internen Leistungsbeziehungen Bürgerhaus	*23.630,30*	*25.000*	*25.000*	*25.000*	*25.000*	*25.000*
		42101.5811003 Aufwendungen aus internen Leistungsbeziehungen Sport	*474.317,00*	*472.900*	*472.900*	*472.900*	*472.900*	*472.900*
	26	**= Ergebnis (= Zeilen 23, 24 ,25)**	**-537.176,98**	**-538.600**	**-540.700**	**-509.300**	**-509.300**	**-509.300**
		Nachrichtlich: Nettoabschreibungsaufwand						
571+574		bilanzielle Abschreibungen auf immaterielle Vermögensgegenstände und Sachanlagen sowie auf geleistete Zuwendungen	4.666,91	4.700	4.300	2.900	2.900	2.900
		42101.5711000 Abschreibungen auf immaterielle Vermögengegenstände und Sachanlagen	*2.774,48*	*2.800*	*2.800*	*2.800*	*2.800*	*2.800*
		42101.5741000 Abschreibungen auf geleistete Zuwendungen	*1.892,43*	*1.900*	*1.500*	*100*	*100*	*100*
416+437		- Erträge aus der Auflösung von Sonderposten aus Zuschüssen und Zuweisungen sowie für Beiträge	0,00	0	0	0	0	0
		Nettoabschreibungsaufwand	**4.666,91**	**4.700**	**4.300**	**2.900**	**2.900**	**2.900**

ENTWURF

Gemeinde Kronshagen
Produkt 42401 - Sportplätze

Ein- und Auszahlungsarten			Ergebnis des Vorvor-jahres in EUR	Ansatz des Vor-jahres in EUR	Ansatz des Haushalts-jahres in EUR	Planung Haushalts jahr +1 in EUR	Planung Haushalts jahr +2 in EUR	Planung Haushalts-jahr +3 in EUR
1	2	3	4	5	6	7	8	9
40	1	Steuern und ähnliche Abgaben	0,00	0	0	0	0	0
41	2	+ Zuwendungen und allgemeine Umlagen	29.659,32	69.200	52.100	56.000	45.200	45.200
		42401.4142000 Zuweisungen und Zuschüsse für lfd. Zwecke Gemeinden (GV)	*9.558,94*	*0*				
		42401.4162000 Erträge aus der Auflösung von Sonderposten aus Zuweisungen	*20.100,38*	*69.200*	*52.100*	*56.000*	*45.200*	*45.200*
42	3	+ sonstige Transfererträge	0,00	0	0	0	0	0
43	4	+ öffentlich-rechtliche Leistungsentgelte	0,00	0	0	0	0	0
441,442, 446	5	+ privatrechtliche Leistungsentgelte	0,00	0	0	0	0	0
448	6	+ Kostenerstattungen und Kostenumlagen	0,00	0	0	0	0	0
45	7	+ sonstige Erträge	0,00	0	0	0	0	0
471	8	+ aktivierte Eigenleistungen	0,00	0	0	0	0	0
472	9	+ / - Bestandsveränderungen	0,00	0	0	0	0	0
	10	**= Erträge**	**29.659,32**	**69.200**	**52.100**	**56.000**	**45.200**	**45.200**
50	11	Personalaufwendungen	0,00	0	0	0	0	0
51	12	+ Versorgungsaufwendungen	0,00	0	0	0	0	0
52	13	+ Aufwendungen für Sach- u. Dienstleistungen	110.317,32	83.700	93.300	93.500	93.700	94.000
		42401.5221000 Unterhaltung des sonstigen unbeweglichen Vermögens	*94.037,62*	*66.200*	*70.000*	*70.000*	*70.000*	*70.000*
		42401.5231000 Mieten, Pachten, Erbbauzinsen	*9.734,15*	*9.000*	*9.800*	*9.800*	*9.800*	*9.800*
		42401.5241000 Bewirtschaftung der Grundstücke, baulichen Anlagen, u.s.w.	*6.089,33*	*7.000*	*12.000*	*12.200*	*12.400*	*12.600*
		42401.5271000 Besondere Verwaltungs- und Betriebsaufwendungen	*456,22*	*1.500*	*1.500*	*1.500*	*1.500*	*1.600*
57	14	+ bilanzielle Abschreibungen	122.586,86	113.300	145.700	159.300	135.900	134.800
		42401.5711000 Abschreibungen auf immaterielle Vermögengegenstände und Sachanlagen	*115.386,86*	*106.100*	*138.500*	*152.100*	*128.700*	*127.600*
		42401.5741000 Abschreibungen auf geleistete Zuwendungen	*7.200,00*	*7.200*	*7.200*	*7.200*	*7.200*	*7.200*
53	15	+ Transferaufwendungen	0,00	0	0	0	0	0
54	16	+ sonstige Aufwendungen	0,00	0	0	0	0	0
	17	davon Verfügungsmittel	0,00	0	0	0	0	0
	18	**= Aufwendungen (= Zeilen 11 bis 16)**	**232.904,18**	**197.000**	**239.000**	**252.800**	**229.600**	**228.800**
	19	**= Ergebnis der laufenden Verwaltungstätigkeit (= Zeilen 10 / 18)**	**-203.244,86**	**-127.800**	**-186.900**	**-196.800**	**-184.400**	**-183.600**
46	20	+ Finanzerträge	0,00	0	0	0	0	0
55	21	- Zinsen und sonstige Finanzaufwendungen	0,00	0	0	0	0	0
	22	**= Finanzergebnis (= Zeilen 20 und 21)**	**0,00**	**0**	**0**	**0**	**0**	**0**
	23	**= Ergebnis vor Berücksichtigung der internen Leistungsbeziehungen (= Zeilen 19 und 22)**	**-203.244,86**	**-127.800**	**-186.900**	**-196.800**	**-184.400**	**-183.600**
48	24	+ Erträge aus internen Leistungsbeziehungen	118.151,00	116.800	116.800	116.800	116.800	116.800
		42401.4811003 Erträge aus internen Leistungsbeziehungen Sport	*118.151,00*	*116.800*	*116.800*	*116.800*	*116.800*	*116.800*
58	25	- Aufwendungen aus internen Leistungsbeziehungen	60.000,00	60.000	60.000	60.000	60.000	60.000
		42401.5811001 Aufwendungen aus internen Leistungsbeziehungen Bauhof	*60.000,00*	*60.000*	*60.000*	*60.000*	*60.000*	*60.000*
	26	**= Ergebnis (= Zeilen 23, 24 ,25)**	**-145.093,86**	**-71.000**	**-130.100**	**-140.000**	**-127.600**	**-126.800**
		Nachrichtlich: Nettoabschreibungsaufwand						
571+574		bilanzielle Abschreibungen auf immaterielle Vermögensgegenstände und Sachanlagen sowie auf geleistete Zuwendungen	122.586,86	113.300	145.700	159.300	135.900	134.800
		42401.5711000 Abschreibungen auf immaterielle Vermögengegenstände und Sachanlagen	*115.386,86*	*106.100*	*138.500*	*152.100*	*128.700*	*127.600*
		42401.5741000 Abschreibungen auf geleistete Zuwendungen	*7.200,00*	*7.200*	*7.200*	*7.200*	*7.200*	*7.200*
416+437		- Erträge aus der Auflösung von Sonderposten aus Zuschüssen und Zuweisungen sowie für Beiträge	20.100,38	69.200	52.100	56.000	45.200	45.200
		42401.4162000 Erträge aus der Auflösung von Sonderposten aus Zuweisungen	*20.100,38*	*69.200*	*52.100*	*56.000*	*45.200*	*45.200*
		Nettoabschreibungsaufwand	**102.486,48**	**44.100**	**93.600**	**103.300**	**90.700**	**89.600**

ENTWURF

Gemeinde Kronshagen
Produkt 51101 - Orts- und Regionalplanung

Ein- und Auszahlungsarten			Ergebnis des Vorvor-jahres in EUR	Ansatz des Vor-jahres in EUR	Ansatz des Haushalts-jahres in EUR	Planung Haushalts jahr +1 in EUR	Planung Haushalts jahr +2 in EUR	Planung Haushalts-jahr +3 in EUR
1	2	3	4	5	6	7	8	9
40	1	Steuern und ähnliche Abgaben	0,00	0	0	0	0	0
41	2	+ Zuwendungen und allgemeine Umlagen	1.946,33	1.900	1.900	1.900	1.900	1.400
		51101.4162000 Erträge aus der Auflösung von Sonderposten aus Zuweisungen	*1.946,33*	*1.900*	*1.900*	*1.900*	*1.900*	*1.400*
42	3	+ sonstige Transfererträge	0,00	0	0	0	0	0
43	4	+ öffentlich-rechtliche Leistungsentgelte	0,00	0	0	0	0	0
441,442, 446	5	+ privatrechtliche Leistungsentgelte	0,00	0	0	0	0	0
448	6	+ Kostenerstattungen und Kostenumlagen	4.157,72	26.000	0	0	0	0
		51101.4487000 Erträge aus Kostenerstattungen, Kostenumlagen private Unternehmen		*26.000*	*0*	*0*	*0*	*0*
		51101.4488000 Erträge aus Kostenerstattungen, Kostenumlagen übrige Bereiche	*4.157,72*	*0*	*0*	*0*	*0*	*0*
45	7	+ sonstige Erträge	0,00	0	0	0	0	0
471	8	+ aktivierte Eigenleistungen	0,00	0	0	0	0	0
472	9	+ / - Bestandsveränderungen	0,00	0	0	0	0	0
	10	**= Erträge**	**6.104,05**	**27.900**	**1.900**	**1.900**	**1.900**	**1.400**
50	11	Personalaufwendungen	0,00	0	0	0	0	0
51	12	+ Versorgungsaufwendungen	0,00	0	0	0	0	0
52	13	+ Aufwendungen für Sach- u. Dienstleistungen	0,00	0	0	0	0	0
57	14	+ bilanzielle Abschreibungen	2.232,47	2.300	2.300	2.300	2.300	1.700
		51101.5711000 Abschreibungen auf immaterielle Vermögengegenstände und Sachanlagen	*2.232,47*	*2.300*	*2.300*	*2.300*	*2.300*	*1.700*
53	15	+ Transferaufwendungen	0,00	0	0	0	0	0
54	16	+ sonstige Aufwendungen	340.270,54	285.000	285.000	90.000	90.000	90.000
		51101.5431000 Geschäftsaufwendungen	*62.055,84*	*75.000*	*50.000*	*50.000*	*50.000*	*50.000*
		51101.5431001 Ortskernplanung	*40.000,00*	*40.000*	*50.000*	*40.000*	*40.000*	*40.000*
		51101.5451001 Verwaltungsgebühren für Zuwendungsbescheid "Ortskernentwicklung"	*3.358,00*	*10.000*	*7.000*	*0*	*0*	*0*
		51101.5489000 Zweckentfremdungszinsen Ortskernentwicklung	*29.856,70*	*105.000*	*163.000*	*0*	*0*	*0*
		51101.5489001 Sonstige besondere Aufwendungen	*205.000,00*	*55.000*	*15.000*	*0*	*0*	*0*
	17	davon Verfügungsmittel	0,00	0	0	0	0	0
	18	**= Aufwendungen (= Zeilen 11 bis 16)**	**342.503,01**	**287.300**	**287.300**	**92.300**	**92.300**	**91.700**
	19	**= Ergebnis der laufenden Verwaltungstätigkeit (= Zeilen 10 / 18)**	**-336.398,96**	**-259.400**	**-285.400**	**-90.400**	**-90.400**	**-90.300**
46	20	+ Finanzerträge	0,00	0	0	0	0	0
55	21	- Zinsen und sonstige Finanzaufwendungen	0,00	0	0	0	0	0
	22	**= Finanzergebnis (= Zeilen 20 und 21)**	**0,00**	**0**	**0**	**0**	**0**	**0**
	23	**= Ergebnis vor Berücksichtigung der internen Leistungsbeziehungen (= Zeilen 19 und 22)**	**-336.398,96**	**-259.400**	**-285.400**	**-90.400**	**-90.400**	**-90.300**
48	24	+ Erträge aus internen Leistungsbeziehungen	0,00	0	0	0	0	0
58	25	- Aufwendungen aus internen Leistungsbeziehungen	0,00	0	0	0	0	0
	26	**= Ergebnis (= Zeilen 23, 24 ,25)**	**-336.398,96**	**-259.400**	**-285.400**	**-90.400**	**-90.400**	**-90.300**
		Nachrichtlich: Nettoabschreibungsaufwand						
571+574		bilanzielle Abschreibungen auf immaterielle Vermögensgegenstände und Sachanlagen sowie auf geleistete Zuwendungen	2.232,47	2.300	2.300	2.300	2.300	1.700
		51101.5711000 Abschreibungen auf immaterielle Vermögengegenstände und Sachanlagen	*2.232,47*	*2.300*	*2.300*	*2.300*	*2.300*	*1.700*
416+437		- Erträge aus der Auflösung von Sonderposten aus Zuschüssen und Zuweisungen sowie für Beiträge	1.946,33	1.900	1.900	1.900	1.900	1.400
		51101.4162000 Erträge aus der Auflösung von Sonderposten aus Zuweisungen	*1.946,33*	*1.900*	*1.900*	*1.900*	*1.900*	*1.400*
		Nettoabschreibungsaufwand	**286,14**	**400**	**400**	**400**	**400**	**300**

ENTWURF

Gemeinde Kronshagen
Produkt 52201 - Förderung des Wohnungsbaus

Ein- und Auszahlungsarten			Ergebnis des Vorvor-jahres in EUR	Ansatz des Vor-jahres in EUR	Ansatz des Haushalts-jahres in EUR	Planung Haushalts jahr +1 in EUR	Planung Haushalts jahr +2 in EUR	Planung Haushalts-jahr +3 in EUR
1	2	3	4	5	6	7	8	9
40	1	Steuern und ähnliche Abgaben	0,00	0	0	0	0	0
41	2	+ Zuwendungen und allgemeine Umlagen	0,00	0	0	0	0	0
42	3	+ sonstige Transfererträge	0,00	0	0	0	0	0
43	4	+ öffentlich-rechtliche Leistungsentgelte	0,00	0	0	0	0	0
441,442, 446	5	+ privatrechtliche Leistungsentgelte	0,00	0	0	0	0	0
448	6	+ Kostenerstattungen und Kostenumlagen	0,00	0	0	0	0	0
45	7	+ sonstige Erträge	0,00	0	0	0	0	0
471	8	+ aktivierte Eigenleistungen	0,00	0	0	0	0	0
472	9	+ / - Bestandsveränderungen	0,00	0	0	0	0	0
	10	**= Erträge**	**0,00**	**0**	**0**	**0**	**0**	**0**
50	11	Personalaufwendungen	0,00	0	0	0	0	0
51	12	+ Versorgungsaufwendungen	0,00	0	0	0	0	0
52	13	+ Aufwendungen für Sach- u. Dienstleistungen	0,00	0	0	0	0	0
57	14	+ bilanzielle Abschreibungen	0,00	0	0	0	0	0
53	15	+ Transferaufwendungen	0,00	0	0	0	0	0
54	16	+ sonstige Aufwendungen	0,00	0	0	0	0	0
	17	davon Verfügungsmittel	0,00	0	0	0	0	0
	18	**= Aufwendungen (= Zeilen 11 bis 16)**	**0,00**	**0**	**0**	**0**	**0**	**0**
	19	**= Ergebnis der laufenden Verwaltungstätigkeit (= Zeilen 10 / 18)**	**0,00**	**0**	**0**	**0**	**0**	**0**
46	20	+ Finanzerträge	88,35	0	0	0	0	0
		52201.4651000 Gewinnanteile aus verbundenen Unternehmen und Beteiligungen	*88,35*	*0*	*0*	*0*	*0*	*0*
55	21	- Zinsen und sonstige Finanzaufwendungen	0,00	0	0	0	0	0
	22	**= Finanzergebnis (= Zeilen 20 und 21)**	**88,35**	**0**	**0**	**0**	**0**	**0**
	23	**= Ergebnis vor Berücksichtigung der internen Leistungsbeziehungen (= Zeilen 19 und 22)**	**88,35**	**0**	**0**	**0**	**0**	**0**
48	24	+ Erträge aus internen Leistungsbeziehungen	0,00	0	0	0	0	0
58	25	- Aufwendungen aus internen Leistungsbeziehungen	0,00	0	0	0	0	0
	26	**= Ergebnis (= Zeilen 23, 24 ,25)**	**88,35**	**0**	**0**	**0**	**0**	**0**
		Nachrichtlich: Nettoabschreibungsaufwand						
571+574		bilanzielle Abschreibungen auf immaterielle Vermögensgegenstände und Sachanlagen sowie auf geleistete Zuwendungen	0,00	0	0	0	0	0
416+437		- Erträge aus der Auflösung von Sonderposten aus Zuschüssen und Zuweisungen sowie für Beiträge	0,00	0	0	0	0	0
		Nettoabschreibungsaufwand	**0,00**	**0**	**0**	**0**	**0**	**0**

ENTWURF

Gemeinde Kronshagen
Produkt 53501 - Kombinierte Versorgungsunternehmen

Ein- und Auszahlungsarten			Ergebnis des Vorvor-jahres in EUR	Ansatz des Vor-jahres in EUR	Ansatz des Haushalts-jahres in EUR	Planung Haushalts jahr +1 in EUR	Planung Haushalts jahr +2 in EUR	Planung Haushalts-jahr +3 in EUR
1	2	3	4	5	6	7	8	9
40	1	Steuern und ähnliche Abgaben	0,00	0	0	0	0	0
41	2	+ Zuwendungen und allgemeine Umlagen	0,00	0	0	0	0	0
42	3	+ sonstige Transfererträge	0,00	0	0	0	0	0
43	4	+ öffentlich-rechtliche Leistungsentgelte	0,00	0	0	0	0	0
441,442, 446	5	+ privatrechtliche Leistungsentgelte	0,00	0	0	0	0	0
448	6	+ Kostenerstattungen und Kostenumlagen	0,00	0	0	0	0	0
45	7	+ sonstige Erträge	465.967,78	465.600	455.000	455.000	455.000	455.000
		53501.4511000 Konzessionsabgaben	*465.967,78*	*465.600*	*455.000*	*455.000*	*455.000*	*455.000*
471	8	+ aktivierte Eigenleistungen	0,00	0	0	0	0	0
472	9	+ / - Bestandsveränderungen	0,00	0	0	0	0	0
	10	**= Erträge**	**465.967,78**	**465.600**	**455.000**	**455.000**	**455.000**	**455.000**
50	11	Personalaufwendungen	0,00	0	0	0	0	0
51	12	+ Versorgungsaufwendungen	0,00	0	0	0	0	0
52	13	+ Aufwendungen für Sach- u. Dienstleistungen	0,00	0	0	0	0	0
57	14	+ bilanzielle Abschreibungen	0,00	0	0	0	0	0
53	15	+ Transferaufwendungen	0,00	0	0	0	0	0
54	16	+ sonstige Aufwendungen	0,00	0	0	0	0	0
	17	davon Verfügungsmittel	0,00	0	0	0	0	0
	18	**= Aufwendungen (= Zeilen 11 bis 16)**	**0,00**	**0**	**0**	**0**	**0**	**0**
	19	**= Ergebnis der laufenden Verwaltungstätigkeit (= Zeilen 10 / 18)**	**465.967,78**	**465.600**	**455.000**	**455.000**	**455.000**	**455.000**
46	20	+ Finanzerträge	0,00	0	0	0	0	0
55	21	- Zinsen und sonstige Finanzaufwendungen	0,00	0	0	0	0	0
	22	**= Finanzergebnis (= Zeilen 20 und 21)**	**0,00**	**0**	**0**	**0**	**0**	**0**
	23	**= Ergebnis vor Berücksichtigung der internen Leistungsbeziehungen (= Zeilen 19 und 22)**	**465.967,78**	**465.600**	**455.000**	**455.000**	**455.000**	**455.000**
48	24	+ Erträge aus internen Leistungsbeziehungen	0,00	0	0	0	0	0
58	25	- Aufwendungen aus internen Leistungsbeziehungen	0,00	0	0	0	0	0
	26	**= Ergebnis (= Zeilen 23, 24 ,25)**	**465.967,78**	**465.600**	**455.000**	**455.000**	**455.000**	**455.000**
		Nachrichtlich: Nettoabschreibungsaufwand						
571+574		bilanzielle Abschreibungen auf immaterielle Vermögensgegenstände und Sachanlagen sowie auf geleistete Zuwendungen	0,00	0	0	0	0	0
416+437		- Erträge aus der Auflösung von Sonderposten aus Zuschüssen und Zuweisungen sowie für Beiträge	0,00	0	0	0	0	0
		Nettoabschreibungsaufwand	**0,00**	**0**	**0**	**0**	**0**	**0**

ENTWURF

Gemeinde Kronshagen
Produkt 53801 - Schmutzwasser

Ein- und Auszahlungsarten			Ergebnis des Vorvor-jahres in EUR	Ansatz des Vor-jahres in EUR	Ansatz des Haushalts-jahres in EUR	Planung Haushalts jahr +1 in EUR	Planung Haushalts jahr +2 in EUR	Planung Haushalts-jahr +3 in EUR
1	2	3	4	5	6	7	8	9
40	1	Steuern und ähnliche Abgaben	0,00	0	0	0	0	0
41	2	+ Zuwendungen und allgemeine Umlagen	0,00	0	0	0	0	0
42	3	+ sonstige Transfererträge	0,00	0	0	0	0	0
43	4	+ öffentlich-rechtliche Leistungsentgelte	1.178.395,71	1.200.500	1.200.500	1.200.500	1.200.500	1.200.500
		53801.4311000 Verwaltungsgebühren	*100,00*	*500*	*500*	*500*	*500*	*500*
		53801.4321000 Benutzungsgebühren und ähnliche Entgelte	*1.178.295,71*	*1.200.000*	*1.200.000*	*1.200.000*	*1.200.000*	*1.200.000*
441,442, 446	5	+ privatrechtliche Leistungsentgelte	0,00	0	0	0	0	0
448	6	+ Kostenerstattungen und Kostenumlagen	136,66	200	200	200	200	200
		53801.4488000 Erträge aus Kostenerstattungen, Kostenumlagen übrige Bereiche	*136,66*	*200*	*200*	*200*	*200*	*200*
45	7	+ sonstige Erträge	140.747,22	0	0	0	0	0
		53801.4573000 Erträge aus der Auflösung von sonstigen Sonderposten	*140.747,22*	*0*				
471	8	+ aktivierte Eigenleistungen	0,00	0	0	0	0	0
472	9	+ / - Bestandsveränderungen	0,00	0	0	0	0	0
	10	**= Erträge**	**1.319.279,59**	**1.200.700**	**1.200.700**	**1.200.700**	**1.200.700**	**1.200.700**
50	11	Personalaufwendungen	0,00	0	0	0	0	0
51	12	+ Versorgungsaufwendungen	0,00	0	0	0	0	0
52	13	+ Aufwendungen für Sach- u. Dienstleistungen	124.399,23	234.500	141.800	118.800	120.800	121.700
		53801.5211000 Unterhaltung der Grundstücke und baulichen Anlagen	*616,22*	*1.500*	*1.000*	*1.200*	*1.400*	*1.600*
		53801.5221000 Unterhaltung des sonstigen unbeweglichen Vermögens	*82.362,40*	*185.200*	*96.100*	*72.200*	*73.300*	*73.300*
		53801.5232000 Leasing	*4.787,62*	*4.500*	*4.500*	*4.500*	*4.500*	*4.500*
		53801.5241000 Bewirtschaftung der Grundstücke, baulichen Anlagen, u.s.w.	*31.773,82*	*40.400*	*37.000*	*37.700*	*38.400*	*39.100*
		53801.5251000 Haltung von Fahrzeugen	*4.602,98*	*2.500*	*2.800*	*2.800*	*2.800*	*2.800*
		53801.5261000 Dienst- und Schutzkleidung, persönliche Ausrüstungsgegenstände	*256,19*	*200*	*200*	*200*	*200*	*200*
		53801.5271000 Besondere Verwaltungs- und Betriebsaufwendungen		*200*	*200*	*200*	*200*	*200*
57	14	+ bilanzielle Abschreibungen	303.032,05	307.800	320.800	331.500	337.800	346.400
		53801.5711000 Abschreibungen auf immaterielle Vermögengegenstände und Sachanlagen	*303.032,05*	*307.800*	*320.800*	*331.500*	*337.800*	*346.400*
53	15	+ Transferaufwendungen	429,48	100	200	200	200	200
		53801.5312000 Zuweisungen und Zuschüsse für lfd. Zwecke Gemeinden (GV)	*429,48*	*100*	*200*	*200*	*200*	*200*
54	16	+ sonstige Aufwendungen	577.622,32	677.400	764.100	764.800	765.500	766.000
		53801.5431000 Geschäftsaufwendungen	*7.623,64*	*8.400*	*8.600*	*8.800*	*9.000*	*9.000*
		53801.5452000 Erstattungen von Aufwendungen von Dritten aus lfd. Verw.Tätigkeit Gemeinden (GV)	*526.162,73*	*625.000*	*710.000*	*710.000*	*710.000*	*710.000*
		53801.5455000 Erstattungen von Aufwendungen von Dritten aus lfd. Verw.Tätigkeit verb. Unternehmen, Beteiligungen, Sondervermögen	*43.835,95*	*44.000*	*45.500*	*46.000*	*46.500*	*47.000*
	17	davon Verfügungsmittel	0,00	0	0	0	0	0
	18	**= Aufwendungen (= Zeilen 11 bis 16)**	**1.005.483,08**	**1.219.800**	**1.226.900**	**1.215.300**	**1.224.300**	**1.234.300**
	19	**= Ergebnis der laufenden Verwaltungstätigkeit (= Zeilen 10 / 18)**	**313.796,51**	**-19.100**	**-26.200**	**-14.600**	**-23.600**	**-33.600**
46	20	+ Finanzerträge	0,00	0	0	0	0	0
55	21	- Zinsen und sonstige Finanzaufwendungen	0,00	0	0	0	0	0
	22	**= Finanzergebnis (= Zeilen 20 und 21)**	**0,00**	**0**	**0**	**0**	**0**	**0**
	23	**= Ergebnis vor Berücksichtigung der internen Leistungsbeziehungen (= Zeilen 19 und 22)**	**313.796,51**	**-19.100**	**-26.200**	**-14.600**	**-23.600**	**-33.600**
48	24	+ Erträge aus internen Leistungsbeziehungen	0,00	0	0	0	0	0
58	25	- Aufwendungen aus internen Leistungsbeziehungen	36.788,51	37.000	37.000	37.000	37.000	37.000
		53801.5811001 Aufwendungen aus internen Leistungsbeziehungen Bauhof	*30.000,00*	*30.000*	*30.000*	*30.000*	*30.000*	*30.000*
		53801.5811009 Aufwendungen aus internen Leistungsbeziehungen Störungsdienst	*6.788,51*	*7.000*	*7.000*	*7.000*	*7.000*	*7.000*
	26	**= Ergebnis (= Zeilen 23, 24 ,25)**	**277.008,00**	**-56.100**	**-63.200**	**-51.600**	**-60.600**	**-70.600**
		Nachrichtlich: Nettoabschreibungsaufwand						
571+574		bilanzielle Abschreibungen auf immaterielle Vermögensgegenstände und Sachanlagen sowie auf geleistete Zuwendungen	303.032,05	307.800	320.800	331.500	337.800	346.400
		53801.5711000 Abschreibungen auf immaterielle Vermögengegenstände und Sachanlagen	*303.032,05*	*307.800*	*320.800*	*331.500*	*337.800*	*346.400*

ENTWURF

Ein- und Auszahlungsarten			Ergebnis des Vorvor-jahres in EUR	Ansatz des Vor-jahres in EUR	Ansatz des Haushalts-jahres in EUR	Planung Haushalts jahr +1 in EUR	Planung Haushalts jahr +2 in EUR	Planung Haushalts-jahr +3 in EUR
1	2	3	4	5	6	7	8	9
416+437		- Erträge aus der Auflösung von Sonderposten aus Zuschüssen und Zuweisungen sowie für Beiträge	0,00	0	0	0	0	0
		Nettoabschreibungsaufwand	**303.032,05**	**307.800**	**320.800**	**331.500**	**337.800**	**346.400**

ENTWURF

Gemeinde Kronshagen
Produkt 53802 - Niederschlagswasser

Ein- und Auszahlungsarten			Ergebnis des Vorvor-jahres in EUR	Ansatz des Vor-jahres in EUR	Ansatz des Haushalts-jahres in EUR	Planung Haushalts jahr +1 in EUR	Planung Haushalts jahr +2 in EUR	Planung Haushalts-jahr +3 in EUR
1	2	3	4	5	6	7	8	9
40	1	Steuern und ähnliche Abgaben	0,00	0	0	0	0	0
41	2	+ Zuwendungen und allgemeine Umlagen	0,00	0	0	0	0	0
42	3	+ sonstige Transfererträge	0,00	0	0	0	0	0
43	4	+ öffentlich-rechtliche Leistungsentgelte	608.985,43	610.500	610.500	610.500	610.500	610.500
		53802.4311000 Verwaltungsgebühren	*100,00*	*500*	*500*	*500*	*500*	*500*
		53802.4321000 Benutzungsgebühren und ähnliche Entgelte	*608.885,43*	*610.000*	*610.000*	*610.000*	*610.000*	*610.000*
441,442, 446	5	+ privatrechtliche Leistungsentgelte	0,00	0	0	0	0	0
448	6	+ Kostenerstattungen und Kostenumlagen	0,00	0	0	0	0	0
45	7	+ sonstige Erträge	117.906,09	0	0	263.600	0	0
		53802.4573000 Erträge aus der Auflösung von sonstigen Sonderposten	*24.866,09*	*0*	*0*	*0*	*0*	*0*
		53802.4582300 Erträge aus der Auflösung oder Herabsetzung Rückstellung für später entstehende Kosten	*93.040,00*	*0*	*0*	*263.600*	*0*	*0*
471	8	+ aktivierte Eigenleistungen	0,00	0	0	0	0	0
472	9	+ / - Bestandsveränderungen	0,00	0	0	0	0	0
	10	**= Erträge**	**726.891,52**	**610.500**	**610.500**	**874.100**	**610.500**	**610.500**
50	11	Personalaufwendungen	0,00	0	0	0	0	0
51	12	+ Versorgungsaufwendungen	0,00	0	0	0	0	0
52	13	+ Aufwendungen für Sach- u. Dienstleistungen	802.547,78	180.700	94.000	569.100	69.200	69.300
		53802.5211000 Unterhaltung der Grundstücke und baulichen Anlagen	*26,45*	*500*	*500*	*500*	*500*	*500*
		53802.5221000 Unterhaltung des sonstigen unbeweglichen Vermögens	*798.442,07*	*175.200*	*87.000*	*562.000*	*62.000*	*62.000*
		53802.5231000 Mieten, Pachten, Erbbauzinsen	*261,14*	*300*	*300*	*300*	*300*	*300*
		53802.5232000 Leasing	*2.393,75*	*2.300*	*2.300*	*2.300*	*2.300*	*2.300*
		53802.5241000 Bewirtschaftung der Grundstücke, baulichen Anlagen, u.s.w.	*445,04*	*1.500*	*3.000*	*3.100*	*3.200*	*3.300*
		53802.5251000 Haltung von Fahrzeugen	*723,15*	*500*	*500*	*500*	*500*	*500*
		53802.5261000 Dienst- und Schutzkleidung, persönliche Ausrüstungsgegenstände	*256,18*	*200*	*200*	*200*	*200*	*200*
		53802.5271000 Besondere Verwaltungs- und Betriebsaufwendungen		*200*	*200*	*200*	*200*	*200*
57	14	+ bilanzielle Abschreibungen	315.472,54	319.500	329.100	335.300	341.500	347.700
		53802.5711000 Abschreibungen auf immaterielle Vermögengegenstände und Sachanlagen	*315.472,54*	*319.500*	*329.100*	*335.300*	*341.500*	*347.700*
53	15	+ Transferaufwendungen	11.077,80	11.400	11.400	11.600	11.800	12.000
		53802.5312000 Zuweisungen und Zuschüsse für lfd. Zwecke Gemeinden (GV)	*2.757,26*	*3.000*	*3.000*	*3.000*	*3.000*	*3.000*
		53802.5313000 Zuweisungen und Zuschüsse für lfd. Zwecke Zweckverbände	*8.320,54*	*8.400*	*8.400*	*8.600*	*8.800*	*9.000*
54	16	+ sonstige Aufwendungen	151.902,69	230.600	230.800	181.000	231.200	231.200
		53802.5431000 Geschäftsaufwendungen	*6.902,69*	*8.400*	*8.600*	*8.800*	*9.000*	*9.000*
		53802.5491000 Aufwendungen aus der Zuführung zur Rückstellung für später entstehende Kosten	*145.000,00*	*222.200*	*222.200*	*172.200*	*222.200*	*222.200*
	17	davon Verfügungsmittel	0,00	0	0	0	0	0
	18	**= Aufwendungen (= Zeilen 11 bis 16)**	**1.281.000,81**	**742.200**	**665.300**	**1.097.000**	**653.700**	**660.200**
	19	**= Ergebnis der laufenden Verwaltungstätigkeit (= Zeilen 10 / 18)**	**-554.109,29**	**-131.700**	**-54.800**	**-222.900**	**-43.200**	**-49.700**
46	20	+ Finanzerträge	0,00	0	0	0	0	0
55	21	- Zinsen und sonstige Finanzaufwendungen	0,00	0	0	0	0	0
	22	**= Finanzergebnis (= Zeilen 20 und 21)**	**0,00**	**0**	**0**	**0**	**0**	**0**
	23	**= Ergebnis vor Berücksichtigung der internen Leistungsbeziehungen (= Zeilen 19 und 22)**	**-554.109,29**	**-131.700**	**-54.800**	**-222.900**	**-43.200**	**-49.700**
48	24	+ Erträge aus internen Leistungsbeziehungen	682.106,54	247.000	247.000	247.000	247.000	247.000
		53802.4811005 Erträge aus internen Leistungsbeziehungen Abwasser	*682.106,54*	*247.000*	*247.000*	*247.000*	*247.000*	*247.000*
58	25	- Aufwendungen aus internen Leistungsbeziehungen	37.038,67	37.100	37.100	37.100	37.100	37.100
		53802.5811001 Aufwendungen aus internen Leistungsbeziehungen Bauhof	*30.000,00*	*30.000*	*30.000*	*30.000*	*30.000*	*30.000*
		53802.5811005 Aufwendungen aus internen Leistungsbeziehungen Abwasser	*5.000,00*	*5.000*	*5.000*	*5.000*	*5.000*	*5.000*
		53802.5811009 Aufwendungen aus internen Leistungsbeziehungen Störungsdienst	*2.038,67*	*2.100*	*2.100*	*2.100*	*2.100*	*2.100*
	26	**= Ergebnis (= Zeilen 23, 24 ,25)**	**90.958,58**	**78.200**	**155.100**	**-13.000**	**166.700**	**160.200**
		Nachrichtlich: Nettoabschreibungsaufwand						

ENTWURF

Ein- und Auszahlungsarten			Ergebnis des Vorvor-jahres in EUR	Ansatz des Vor-jahres in EUR	Ansatz des Haushalts-jahres in EUR	Planung Haushalts jahr +1 in EUR	Planung Haushalts jahr +2 in EUR	Planung Haushalts-jahr +3 in EUR
1	2	3	4	5	6	7	8	9
571+574		bilanzielle Abschreibungen auf immaterielle Vermögensgegenstände und Sachanlagen sowie auf geleistete Zuwendungen	315.472,54	319.500	329.100	335.300	341.500	347.700
		53802.5711000 Abschreibungen auf immaterielle Vermögengegenstände und Sachanlagen	*315.472,54*	*319.500*	*329.100*	*335.300*	*341.500*	*347.700*
416+437		- Erträge aus der Auflösung von Sonderposten aus Zuschüssen und Zuweisungen sowie für Beiträge	0,00	0	0	0	0	0
		Nettoabschreibungsaufwand	**315.472,54**	**319.500**	**329.100**	**335.300**	**341.500**	**347.700**

ENTWURF

Gemeinde Kronshagen
Produkt 54101 - Gemeindestraßen

Ein- und Auszahlungsarten			Ergebnis des Vorvor-jahres in EUR	Ansatz des Vor-jahres in EUR	Ansatz des Haushalts-jahres in EUR	Planung Haushalts jahr +1 in EUR	Planung Haushalts jahr +2 in EUR	Planung Haushalts-jahr +3 in EUR
1	2	3	4	5	6	7	8	9
40	1	Steuern und ähnliche Abgaben	0,00	0	0	0	0	0
41	2	+ Zuwendungen und allgemeine Umlagen	10.097,26	48.700	48.700	48.700	48.700	48.400
		54101.4162000 Erträge aus der Auflösung von Sonderposten aus Zuweisungen	*10.097,26*	*48.700*	*48.700*	*48.700*	*48.700*	*48.400*
42	3	+ sonstige Transfererträge	0,00	0	0	0	0	0
43	4	+ öffentlich-rechtliche Leistungsentgelte	130.691,76	130.600	129.200	129.200	129.200	153.300
		54101.4371000 Erträge aus der Auflösung von Sonderposten für Beiträge	*130.691,76*	*130.600*	*129.200*	*129.200*	*129.200*	*153.300*
441,442, 446	5	+ privatrechtliche Leistungsentgelte	3.899,85	200	5.200	5.200	5.200	5.200
		54101.4461000 Sonstige privatrechtliche Leistungsentgelte	*-269,79*	*200*	*200*	*200*	*200*	*200*
		54101.4461001 Ersatzleistungen für Schadensfälle	*4.169,64*	*0*	*5.000*	*5.000*	*5.000*	*5.000*
448	6	+ Kostenerstattungen und Kostenumlagen	0,00	0	0	0	0	0
45	7	+ sonstige Erträge	0,00	0	0	0	0	0
471	8	+ aktivierte Eigenleistungen	0,00	0	0	0	0	0
472	9	+ / - Bestandsveränderungen	0,00	0	0	0	0	0
	10	**= Erträge**	**144.688,87**	**179.500**	**183.100**	**183.100**	**183.100**	**206.900**
50	11	Personalaufwendungen	0,00	0	0	0	0	0
51	12	+ Versorgungsaufwendungen	0,00	0	0	0	0	0
52	13	+ Aufwendungen für Sach- u. Dienstleistungen	877.285,64	1.046.500	871.700	854.200	856.200	858.200
		54101.5221000-40 Unterhaltung des sonstigen unbeweglichen Vermögens	*39.637,94*	*0*	*0*	*0*	*0*	*0*
		54101.5221000-41 Unterhaltung des sonstigen unbeweglichen Vermögens	*5.096,09*	*0*	*0*	*0*	*0*	*0*
		54101.5221000-42 Unterhaltung des sonstigen unbeweglichen Vermögens	*75.967,65*	*0*	*0*	*0*	*0*	*0*
		54101.5221000-43 Unterhaltung des sonstigen unbeweglichen Vermögens	*17.680,90*	*0*	*0*	*0*	*0*	*0*
		54101.5221000 Unterhaltung des sonstigen unbeweglichen Vermögens /Straßenunterhaltung	*534.703,10*	*796.500*	*619.500*	*600.000*	*600.000*	*600.000*
		54101.5221001 Unterhaltung Straßenbeleuchtung	*98.578,73*	*125.000*	*127.000*	*127.000*	*127.000*	*127.000*
		54101.5231000 Mieten, Pachten, Erbbauzinsen		*0*	*200*	*200*	*200*	*200*
		54101.5241000 Bewirtschaftung der Grundstücke, baulichen Anlagen, u.s.w.	*105.621,23*	*125.000*	*125.000*	*127.000*	*129.000*	*131.000*
57	14	+ bilanzielle Abschreibungen	210.340,21	243.900	276.200	278.700	281.200	316.500
		54101.5711000 Abschreibungen auf immaterielle Vermögengegenstände und Sachanlagen	*210.340,21*	*243.900*	*276.200*	*278.700*	*281.200*	*316.500*
53	15	+ Transferaufwendungen	0,00	0	0	0	0	0
54	16	+ sonstige Aufwendungen	27.287,51	5.000	5.000	5.000	5.000	5.000
		54101.5431000 Geschäftsaufwendungen	*12.633,04*	*5.000*	*5.000*	*5.000*	*5.000*	*5.000*
		54101.5471000 Wertveränderungen bei Sachanlagen und immateriellen Vermögensgegenständen	*14.654,47*	*0*	*0*	*0*	*0*	*0*
	17	davon Verfügungsmittel	0,00	0	0	0	0	0
	18	**= Aufwendungen (= Zeilen 11 bis 16)**	**1.114.913,36**	**1.295.400**	**1.152.900**	**1.137.900**	**1.142.400**	**1.179.700**
	19	**= Ergebnis der laufenden Verwaltungstätigkeit (= Zeilen 10 / 18)**	**-970.224,49**	**-1.115.900**	**-969.800**	**-954.800**	**-959.300**	**-972.800**
46	20	+ Finanzerträge	0,00	0	0	0	0	0
55	21	- Zinsen und sonstige Finanzaufwendungen	0,00	0	0	0	0	0
	22	**= Finanzergebnis (= Zeilen 20 und 21)**	**0,00**	**0**	**0**	**0**	**0**	**0**
	23	**= Ergebnis vor Berücksichtigung der internen Leistungsbeziehungen (= Zeilen 19 und 22)**	**-970.224,49**	**-1.115.900**	**-969.800**	**-954.800**	**-959.300**	**-972.800**
48	24	+ Erträge aus internen Leistungsbeziehungen	0,00	0	0	0	0	0
58	25	- Aufwendungen aus internen Leistungsbeziehungen	1.140.931,07	706.300	706.000	706.000	706.000	706.000
		54101.5811001 Aufwendungen aus internen Leistungsbeziehungen Bauhof	*450.000,00*	*450.000*	*450.000*	*450.000*	*450.000*	*450.000*
		54101.5811005 Aufwendungen aus internen Leistungsbeziehungen Abwasser	*682.106,54*	*247.000*	*247.000*	*247.000*	*247.000*	*247.000*
		54101.5811009 Aufwendungen aus internen Leistungsbeziehungen Störungsdienst	*8.824,53*	*9.300*	*9.000*	*9.000*	*9.000*	*9.000*
	26	**= Ergebnis (= Zeilen 23, 24 ,25)**	**-2.111.155,56**	**-1.822.200**	**-1.675.800**	**-1.660.800**	**-1.665.300**	**-1.678.800**
		Nachrichtlich: Nettoabschreibungsaufwand						
571+574		bilanzielle Abschreibungen auf immaterielle Vermögensgegenstände und Sachanlagen sowie auf geleistete Zuwendungen	210.340,21	243.900	276.200	278.700	281.200	316.500
		54101.5711000 Abschreibungen auf immaterielle Vermögengegenstände und Sachanlagen	*210.340,21*	*243.900*	*276.200*	*278.700*	*281.200*	*316.500*

ENTWURF

Ein- und Auszahlungsarten			Ergebnis des Vorvor-jahres in EUR	Ansatz des Vor-jahres in EUR	Ansatz des Haushalts-jahres in EUR	Planung Haushalts jahr +1 in EUR	Planung Haushalts jahr +2 in EUR	Planung Haushalts-jahr +3 in EUR
1	2	3	4	5	6	7	8	9
416+437		- Erträge aus der Auflösung von Sonderposten aus Zuschüssen und Zuweisungen sowie für Beiträge	140.789,02	179.300	177.900	177.900	177.900	201.700
		54101.4162000 Erträge aus der Auflösung von Sonderposten aus Zuweisungen	*10.097,26*	*48.700*	*48.700*	*48.700*	*48.700*	*48.400*
		54101.4371000 Erträge aus der Auflösung von Sonderposten für Beiträge	*130.691,76*	*130.600*	*129.200*	*129.200*	*129.200*	*153.300*
		Nettoabschreibungsaufwand	**69.551,19**	**64.600**	**98.300**	**100.800**	**103.300**	**114.800**

ENTWURF

Gemeinde Kronshagen
Produkt 55101 - Öffentl. Grün / Landschaftsbau

Ein- und Auszahlungsarten			Ergebnis des Vorvor-jahres in EUR	Ansatz des Vor-jahres in EUR	Ansatz des Haushalts-jahres in EUR	Planung Haushalts jahr +1 in EUR	Planung Haushalts jahr +2 in EUR	Planung Haushalts-jahr +3 in EUR
1	2	3	4	5	6	7	8	9
40	1	Steuern und ähnliche Abgaben	0,00	0	0	0	0	0
41	2	+ Zuwendungen und allgemeine Umlagen	0,00	0	0	0	0	0
42	3	+ sonstige Transfererträge	0,00	0	0	0	0	0
43	4	+ öffentlich-rechtliche Leistungsentgelte	0,00	0	0	0	0	0
441,442, 446	5	+ privatrechtliche Leistungsentgelte	0,00	0	0	0	0	0
448	6	+ Kostenerstattungen und Kostenumlagen	0,00	0	0	0	0	0
45	7	+ sonstige Erträge	0,00	0	0	0	0	0
471	8	+ aktivierte Eigenleistungen	0,00	0	0	0	0	0
472	9	+ / - Bestandsveränderungen	0,00	0	0	0	0	0
	10	**= Erträge**	**0,00**	**0**	**0**	**0**	**0**	**0**
50	11	Personalaufwendungen	0,00	0	0	0	0	0
51	12	+ Versorgungsaufwendungen	0,00	0	0	0	0	0
52	13	+ Aufwendungen für Sach- u. Dienstleistungen	83.735,76	159.800	93.200	93.400	93.600	93.700
		55101.5221000 Unterhaltung des sonstigen unbeweglichen Vermögens	*77.868,82*	*150.000*	*85.000*	*85.000*	*85.000*	*85.000*
		55101.5231000 Mieten, Pachten, Erbbauzinsen	*1.245,20*	*1.100*	*1.200*	*1.300*	*1.400*	*1.400*
		55101.5241000 Bewirtschaftung der Grundstücke, baulichen Anlagen, u.s.w.	*4.621,74*	*8.700*	*7.000*	*7.100*	*7.200*	*7.300*
57	14	+ bilanzielle Abschreibungen	113,12	200	0	0	0	0
		55101.5711000 Abschreibungen auf immaterielle Vermögengegenstände und Sachanlagen	*113,12*	*200*	*0*	*0*	*0*	*0*
53	15	+ Transferaufwendungen	0,00	0	0	0	0	0
54	16	+ sonstige Aufwendungen	60.518,43	61.000	61.000	61.000	61.000	61.000
		55101.5431000 Geschäftsaufwendungen	*1.518,43*	*2.000*	*2.000*	*2.000*	*2.000*	*2.000*
		55101.5491000 Aufwendungen aus der Zuführung zur Rückstellung für später entstehende Kosten	*59.000,00*	*59.000*	*59.000*	*59.000*	*59.000*	*59.000*
	17	davon Verfügungsmittel	0,00	0	0	0	0	0
	18	**= Aufwendungen (= Zeilen 11 bis 16)**	**144.367,31**	**221.000**	**154.200**	**154.400**	**154.600**	**154.700**
	19	**= Ergebnis der laufenden Verwaltungstätigkeit (= Zeilen 10 / 18)**	**-144.367,31**	**-221.000**	**-154.200**	**-154.400**	**-154.600**	**-154.700**
46	20	+ Finanzerträge	0,00	0	0	0	0	0
55	21	- Zinsen und sonstige Finanzaufwendungen	0,00	0	0	0	0	0
	22	**= Finanzergebnis (= Zeilen 20 und 21)**	**0,00**	**0**	**0**	**0**	**0**	**0**
	23	**= Ergebnis vor Berücksichtigung der internen Leistungsbeziehungen (= Zeilen 19 und 22)**	**-144.367,31**	**-221.000**	**-154.200**	**-154.400**	**-154.600**	**-154.700**
48	24	+ Erträge aus internen Leistungsbeziehungen	0,00	0	0	0	0	0
58	25	- Aufwendungen aus internen Leistungsbeziehungen	430.000,00	430.000	430.000	430.000	430.000	430.000
		55101.5811001 Aufwendungen aus internen Leistungsbeziehungen Bauhof	*430.000,00*	*430.000*	*430.000*	*430.000*	*430.000*	*430.000*
	26	**= Ergebnis (= Zeilen 23, 24 ,25)**	**-574.367,31**	**-651.000**	**-584.200**	**-584.400**	**-584.600**	**-584.700**
		Nachrichtlich: Nettoabschreibungsaufwand						
571+574		bilanzielle Abschreibungen auf immaterielle Vermögensgegenstände und Sachanlagen sowie auf geleistete Zuwendungen	113,12	200	0	0	0	0
		55101.5711000 Abschreibungen auf immaterielle Vermögengegenstände und Sachanlagen	*113,12*	*200*	*0*	*0*	*0*	*0*
416+437		- Erträge aus der Auflösung von Sonderposten aus Zuschüssen und Zuweisungen sowie für Beiträge	0,00	0	0	0	0	0
		Nettoabschreibungsaufwand	**113,12**	**200**	**0**	**0**	**0**	**0**

ENTWURF

Gemeinde Kronshagen
Produkt 56101 - Umwelt-/Klimaschutzmaßnahmen

Ein- und Auszahlungsarten			Ergebnis des Vorvor-jahres in EUR	Ansatz des Vor-jahres in EUR	Ansatz des Haushalts-jahres in EUR	Planung Haushalts jahr +1 in EUR	Planung Haushalts jahr +2 in EUR	Planung Haushalts-jahr +3 in EUR
1	2	3	4	5	6	7	8	9
40	1	Steuern und ähnliche Abgaben	0,00	0	0	0	0	0
41	2	+ Zuwendungen und allgemeine Umlagen	48.764,40	13.800	1.800	1.800	1.800	1.800
		56101.4140000 Zuweisungen und Zuschüsse für lfd. Zwecke vom Bund	*46.935,00*	*0*	*0*	*0*	*0*	*0*
		56101.4141000 Zuweisungen und Zuschüsse für laufende Zwecke Land		*12.000*	*0*	*0*	*0*	*0*
		56101.4162000 Erträge aus der Auflösung von Sonderposten aus Zuweisungen	*1.829,40*	*1.800*	*1.800*	*1.800*	*1.800*	*1.800*
42	3	+ sonstige Transfererträge	0,00	0	0	0	0	0
43	4	+ öffentlich-rechtliche Leistungsentgelte	0,00	0	0	0	0	0
441,442, 446	5	+ privatrechtliche Leistungsentgelte	0,00	0	0	0	0	0
448	6	+ Kostenerstattungen und Kostenumlagen	0,00	0	0	0	0	0
45	7	+ sonstige Erträge	0,00	0	0	0	0	0
471	8	+ aktivierte Eigenleistungen	0,00	0	0	0	0	0
472	9	+ / - Bestandsveränderungen	0,00	0	0	0	0	0
	10	**= Erträge**	**48.764,40**	**13.800**	**1.800**	**1.800**	**1.800**	**1.800**
50	11	Personalaufwendungen	0,00	0	0	0	0	0
51	12	+ Versorgungsaufwendungen	0,00	0	0	0	0	0
52	13	+ Aufwendungen für Sach- u. Dienstleistungen	0,00	0	0	0	0	0
57	14	+ bilanzielle Abschreibungen	3.977,21	3.600	10.900	15.900	20.900	25.900
		56101.5711000 Abschreibungen auf immaterielle Vermögengegenstände und Sachanlagen	*3.477,21*	*3.600*	*9.900*	*14.900*	*19.900*	*24.900*
		56101.5741000 Abschreibungen auf geleistete Zuwendungen	*500,00*	*0*	*1.000*	*1.000*	*1.000*	*1.000*
53	15	+ Transferaufwendungen	0,00	0	0	0	0	0
54	16	+ sonstige Aufwendungen	93.368,08	56.000	71.400	57.800	58.700	58.700
		56101.5429000 Sonstige Aufwendungen für die Inanspruchnahme von Rechten und Diensten	*24.268,00*	*24.000*	*24.400*	*24.800*	*25.200*	*25.200*
		56101.5431000 Geschäftsaufwendungen	*69.100,08*	*32.000*	*47.000*	*33.000*	*33.500*	*33.500*
	17	davon Verfügungsmittel	0,00	0	0	0	0	0
	18	**= Aufwendungen (= Zeilen 11 bis 16)**	**97.345,29**	**59.600**	**82.300**	**73.700**	**79.600**	**84.600**
	19	**= Ergebnis der laufenden Verwaltungstätigkeit (= Zeilen 10 / 18)**	**-48.580,89**	**-45.800**	**-80.500**	**-71.900**	**-77.800**	**-82.800**
46	20	+ Finanzerträge	0,00	0	0	0	0	0
55	21	- Zinsen und sonstige Finanzaufwendungen	0,00	0	0	0	0	0
	22	**= Finanzergebnis (= Zeilen 20 und 21)**	**0,00**	**0**	**0**	**0**	**0**	**0**
	23	**= Ergebnis vor Berücksichtigung der internen Leistungsbeziehungen (= Zeilen 19 und 22)**	**-48.580,89**	**-45.800**	**-80.500**	**-71.900**	**-77.800**	**-82.800**
48	24	+ Erträge aus internen Leistungsbeziehungen	0,00	0	0	0	0	0
58	25	- Aufwendungen aus internen Leistungsbeziehungen	0,00	0	0	0	0	0
	26	**= Ergebnis (= Zeilen 23, 24 ,25)**	**-48.580,89**	**-45.800**	**-80.500**	**-71.900**	**-77.800**	**-82.800**
		Nachrichtlich: Nettoabschreibungsaufwand						
571+574		bilanzielle Abschreibungen auf immaterielle Vermögensgegenstände und Sachanlagen sowie auf geleistete Zuwendungen	3.977,21	3.600	10.900	15.900	20.900	25.900
		56101.5711000 Abschreibungen auf immaterielle Vermögengegenstände und Sachanlagen	*3.477,21*	*3.600*	*9.900*	*14.900*	*19.900*	*24.900*
		56101.5741000 Abschreibungen auf geleistete Zuwendungen	*500,00*	*0*	*1.000*	*1.000*	*1.000*	*1.000*
416+437		- Erträge aus der Auflösung von Sonderposten aus Zuschüssen und Zuweisungen sowie für Beiträge	1.829,40	1.800	1.800	1.800	1.800	1.800
		56101.4162000 Erträge aus der Auflösung von Sonderposten aus Zuweisungen	*1.829,40*	*1.800*	*1.800*	*1.800*	*1.800*	*1.800*
		Nettoabschreibungsaufwand	**2.147,81**	**1.800**	**9.100**	**14.100**	**19.100**	**24.100**

ENTWURF

Gemeinde Kronshagen
Produkt 57101 - sonstige Wirtschaftsförderung

Ein- und Auszahlungsarten			Ergebnis des Vorvor-jahres in EUR	Ansatz des Vor-jahres in EUR	Ansatz des Haushalts-jahres in EUR	Planung Haushalts jahr +1 in EUR	Planung Haushalts jahr +2 in EUR	Planung Haushalts-jahr +3 in EUR
1	2	3	4	5	6	7	8	9
40	1	Steuern und ähnliche Abgaben	0,00	0	0	0	0	0
41	2	+ Zuwendungen und allgemeine Umlagen	0,00	0	0	0	0	0
42	3	+ sonstige Transfererträge	0,00	0	0	0	0	0
43	4	+ öffentlich-rechtliche Leistungsentgelte	0,00	0	0	0	0	0
441,442, 446	5	+ privatrechtliche Leistungsentgelte	0,00	0	0	0	0	0
448	6	+ Kostenerstattungen und Kostenumlagen	0,00	0	0	0	0	0
45	7	+ sonstige Erträge	0,00	0	0	0	0	0
471	8	+ aktivierte Eigenleistungen	0,00	0	0	0	0	0
472	9	+ / - Bestandsveränderungen	0,00	0	0	0	0	0
	10	**= Erträge**	**0,00**	**0**	**0**	**0**	**0**	**0**
50	11	Personalaufwendungen	0,00	0	0	0	0	0
51	12	+ Versorgungsaufwendungen	0,00	0	0	0	0	0
52	13	+ Aufwendungen für Sach- u. Dienstleistungen	0,00	0	0	0	0	0
57	14	+ bilanzielle Abschreibungen	0,00	0	0	0	0	0
53	15	+ Transferaufwendungen	0,00	10.000	0	10.000	0	0
		57101.5317000 Zuweisungen und Zuschüsse für lfd. Zwecke private Unternehmen		*10.000*	*0*	*10.000*	*0*	*0*
54	16	+ sonstige Aufwendungen	0,00	0	0	0	0	0
	17	davon Verfügungsmittel	0,00	0	0	0	0	0
	18	**= Aufwendungen (= Zeilen 11 bis 16)**	**0,00**	**10.000**	**0**	**10.000**	**0**	**0**
	19	**= Ergebnis der laufenden Verwaltungstätigkeit (= Zeilen 10 / 18)**	**0,00**	**-10.000**	**0**	**-10.000**	**0**	**0**
46	20	+ Finanzerträge	25,26	0	0	0	0	0
		57101.4651000 Gewinnanteile aus verbundenen Unternehmen und Beteiligungen	*25,26*	*0*	*0*	*0*	*0*	*0*
55	21	- Zinsen und sonstige Finanzaufwendungen	0,00	0	0	0	0	0
	22	**= Finanzergebnis (= Zeilen 20 und 21)**	**25,26**	**0**	**0**	**0**	**0**	**0**
	23	**= Ergebnis vor Berücksichtigung der internen Leistungsbeziehungen (= Zeilen 19 und 22)**	**25,26**	**-10.000**	**0**	**-10.000**	**0**	**0**
48	24	+ Erträge aus internen Leistungsbeziehungen	0,00	0	0	0	0	0
58	25	- Aufwendungen aus internen Leistungsbeziehungen	2.134,00	7.000	3.000	7.000	3.000	3.000
		57101.5811001 Aufwendungen aus internen Leistungsbeziehungen Bauhof	*2.000,00*	*2.000*	*2.000*	*2.000*	*2.000*	*2.000*
		57101.5811002 Aufwendungen aus internen Leistungsbeziehungen Bürgerhaus	*134,00*	*5.000*	*1.000*	*5.000*	*1.000*	*1.000*
	26	**= Ergebnis (= Zeilen 23, 24 ,25)**	**-2.108,74**	**-17.000**	**-3.000**	**-17.000**	**-3.000**	**-3.000**
		Nachrichtlich: Nettoabschreibungsaufwand						
571+574		bilanzielle Abschreibungen auf immaterielle Vermögensgegenstände und Sachanlagen sowie auf geleistete Zuwendungen	0,00	0	0	0	0	0
416+437		- Erträge aus der Auflösung von Sonderposten aus Zuschüssen und Zuweisungen sowie für Beiträge	0,00	0	0	0	0	0
		Nettoabschreibungsaufwand	**0,00**	**0**	**0**	**0**	**0**	**0**

ENTWURF

Gemeinde Kronshagen
Produkt 57301 - Wochenmarkt

Ein- und Auszahlungsarten			Ergebnis des Vorvor-jahres in EUR	Ansatz des Vor-jahres in EUR	Ansatz des Haushalts-jahres in EUR	Planung Haushalts jahr +1 in EUR	Planung Haushalts jahr +2 in EUR	Planung Haushalts-jahr +3 in EUR
1	2	3	4	5	6	7	8	9
40	1	Steuern und ähnliche Abgaben	0,00	0	0	0	0	0
41	2	+ Zuwendungen und allgemeine Umlagen	0,00	0	0	0	0	0
42	3	+ sonstige Transfererträge	0,00	0	0	0	0	0
43	4	+ öffentlich-rechtliche Leistungsentgelte	15.054,99	15.500	15.500	15.500	15.500	15.500
		57301.4321000 Benutzungsgebühren und ähnliche Entgelte	*15.054,99*	*15.500*	*15.500*	*15.500*	*15.500*	*15.500*
441,442, 446	5	+ privatrechtliche Leistungsentgelte	0,00	0	0	0	0	0
448	6	+ Kostenerstattungen und Kostenumlagen	0,00	0	0	0	0	0
45	7	+ sonstige Erträge	0,00	0	0	0	0	0
471	8	+ aktivierte Eigenleistungen	0,00	0	0	0	0	0
472	9	+ / - Bestandsveränderungen	0,00	0	0	0	0	0
	10	**= Erträge**	**15.054,99**	**15.500**	**15.500**	**15.500**	**15.500**	**15.500**
50	11	Personalaufwendungen	0,00	0	0	0	0	0
51	12	+ Versorgungsaufwendungen	0,00	0	0	0	0	0
52	13	+ Aufwendungen für Sach- u. Dienstleistungen	6.476,67	3.000	3.000	3.100	3.200	3.300
		57301.5241000 Bewirtschaftung der Grundstücke, baulichen Anlagen, u.s.w.	*6.476,67*	*3.000*	*3.000*	*3.100*	*3.200*	*3.300*
57	14	+ bilanzielle Abschreibungen	0,00	0	0	0	0	0
53	15	+ Transferaufwendungen	0,00	0	0	0	0	0
54	16	+ sonstige Aufwendungen	569,36	1.000	1.100	1.200	1.300	1.300
		57301.5431000 Geschäftsaufwendungen	*569,36*	*1.000*	*1.100*	*1.200*	*1.300*	*1.300*
	17	davon Verfügungsmittel	0,00	0	0	0	0	0
	18	**= Aufwendungen (= Zeilen 11 bis 16)**	**7.046,03**	**4.000**	**4.100**	**4.300**	**4.500**	**4.600**
	19	**= Ergebnis der laufenden Verwaltungstätigkeit (= Zeilen 10 / 18)**	**8.008,96**	**11.500**	**11.400**	**11.200**	**11.000**	**10.900**
46	20	+ Finanzerträge	0,00	0	0	0	0	0
55	21	- Zinsen und sonstige Finanzaufwendungen	0,00	0	0	0	0	0
	22	**= Finanzergebnis (= Zeilen 20 und 21)**	**0,00**	**0**	**0**	**0**	**0**	**0**
	23	**= Ergebnis vor Berücksichtigung der internen Leistungsbeziehungen (= Zeilen 19 und 22)**	**8.008,96**	**11.500**	**11.400**	**11.200**	**11.000**	**10.900**
48	24	+ Erträge aus internen Leistungsbeziehungen	0,00	0	0	0	0	0
58	25	- Aufwendungen aus internen Leistungsbeziehungen	2.500,00	2.500	2.500	2.500	2.500	2.500
		57301.5811001 Aufwendungen aus internen Leistungsbeziehungen Bauhof	*2.500,00*	*2.500*	*2.500*	*2.500*	*2.500*	*2.500*
	26	**= Ergebnis (= Zeilen 23, 24 ,25)**	**5.508,96**	**9.000**	**8.900**	**8.700**	**8.500**	**8.400**
		Nachrichtlich: Nettoabschreibungsaufwand						
571+574		bilanzielle Abschreibungen auf immaterielle Vermögensgegenstände und Sachanlagen sowie auf geleistete Zuwendungen	0,00	0	0	0	0	0
416+437		- Erträge aus der Auflösung von Sonderposten aus Zuschüssen und Zuweisungen sowie für Beiträge	0,00	0	0	0	0	0
		Nettoabschreibungsaufwand	**0,00**	**0**	**0**	**0**	**0**	**0**

ENTWURF

Gemeinde Kronshagen
Produkt 57302 - Bürgerhaus

Ein- und Auszahlungsarten			Ergebnis des Vorvor-jahres in EUR	Ansatz des Vor-jahres in EUR	Ansatz des Haushalts-jahres in EUR	Planung Haushalts jahr +1 in EUR	Planung Haushalts jahr +2 in EUR	Planung Haushalts-jahr +3 in EUR
1	2	3	4	5	6	7	8	9
40	1	Steuern und ähnliche Abgaben	0,00	0	0	0	0	0
41	2	+ Zuwendungen und allgemeine Umlagen	0,00	0	0	0	0	0
42	3	+ sonstige Transfererträge	0,00	0	0	0	0	0
43	4	+ öffentlich-rechtliche Leistungsentgelte	51.999,25	60.000	60.000	60.000	60.000	60.000
		57302.4321002 Nutzungsentgelte Bürgerhaus	*51.999,25*	*60.000*	*60.000*	*60.000*	*60.000*	*60.000*
441,442, 446	5	+ privatrechtliche Leistungsentgelte	0,00	0	0	0	0	0
448	6	+ Kostenerstattungen und Kostenumlagen	1.644,04	0	0	0	0	0
		57302.4488000 Erträge aus Kostenerstattungen, Kostenumlagen übrige Bereiche	*1.644,04*	*0*	*0*	*0*	*0*	*0*
45	7	+ sonstige Erträge	29,85	0	0	0	0	0
		57302.4521000 Erträge aus Steuerrückerstattungen	*29,85*	*0*	*0*	*0*	*0*	*0*
471	8	+ aktivierte Eigenleistungen	0,00	0	0	0	0	0
472	9	+ / - Bestandsveränderungen	0,00	0	0	0	0	0
	10	**= Erträge**	**53.673,14**	**60.000**	**60.000**	**60.000**	**60.000**	**60.000**
50	11	Personalaufwendungen	199.382,51	194.900	199.600	202.500	205.600	208.900
		57302.5012000 Arbeitnehmerinnen und Arbeitnehmer	*154.997,95*	*152.900*	*156.600*	*158.900*	*161.300*	*163.800*
		57302.5022000 Beiträge zu Versorgungskassen Arbeitnehmer/-innen	*8.491,82*	*9.700*	*9.900*	*10.000*	*10.200*	*10.400*
		57302.5032000 Beiträge zur gesetzlichen Sozialversicherung für Arbeitnehmer/-innen	*35.318,45*	*31.200*	*31.900*	*32.400*	*32.900*	*33.400*
		57302.5041000 Beihilfen, Unterstützungsleistungen und dgl. für Beschäftigte	*574,29*	*1.100*	*1.200*	*1.200*	*1.200*	*1.300*
51	12	+ Versorgungsaufwendungen	0,00	0	0	0	0	0
52	13	+ Aufwendungen für Sach- u. Dienstleistungen	155.510,27	194.100	328.200	225.800	213.400	234.900
		57302.5211000-0% Unterhaltung der Grundstücke und baulichen Anlagen	*741,34*	*0*	*0*	*0*	*0*	*0*
		57302.5211000-19% Unterhaltung der Grundstücke und baulichen Anlagen	*37.189,58*	*0*	*0*	*0*	*0*	*0*
		57302.5211000-7% Unterhaltung der Grundstücke und baulichen Anlagen	*544,44*	*0*	*0*	*0*	*0*	*0*
		57302.5211000 Unterhaltung der Grundstücke und baulichen Anlagen		*60.000*	*195.000*	*90.000*	*75.000*	*94.000*
		57302.5211005-0% Wartungskosten	*4.352,57*					
		57302.5211005-19% Wartungskosten	*16.372,18*	*0*	*0*	*0*	*0*	*0*
		57302.5211005 Wartungskosten		*18.000*	*18.000*	*18.000*	*18.000*	*18.000*
		57302.5241000-0% Bewirtschaftung der Grundstücke, baulichen Anlagen, u.s.w.	*15.015,69*	*0*				
		57302.5241000-19% Bewirtschaftung der Grundstücke, baulichen Anlagen, u.s.w.	*76.002,26*	*0*	*0*	*0*	*0*	*0*
		57302.5241000-7% Bewirtschaftung der Grundstücke, baulichen Anlagen, u.s.w.	*777,64*	*0*	*0*	*0*	*0*	*0*
		57302.5241000 Bewirtschaftung der Grundstücke, baulichen Anlagen, u.s.w.		*105.000*	*110.000*	*112.000*	*114.000*	*116.000*
		57302.5261000-0% Besondere Aufwendungen für Beschäftige (Dienst- u. Schutzkleidung, etc.)	*66,45*					
		57302.5261000-19% Dienst- und Schutzkleidung, persönliche Ausrüstungsgegenstände	*178,52*					
		57302.5261000 Dienst- und Schutzkleidung, persönliche Ausrüstungsgegenstände		*500*	*500*	*500*	*500*	*500*
		57302.5262000 Aus- und Fortbildung, Umschulung		*500*	*500*	*500*	*500*	*500*
		57302.5271000-0% Besondere Verwaltungs- und Betriebsaufwendungen	*47,45*					
		57302.5271000-19% Besondere Verwaltungs- und Betriebsaufwendungen	*4.222,15*					
		57302.5271000 Besondere Verwaltungs- und Betriebsaufwendungen		*10.000*	*4.000*	*4.500*	*5.000*	*5.500*
		57302.5291000 Aufwendungen für sonstige Dienstleistungen		*100*	*200*	*300*	*400*	*400*
57	14	+ bilanzielle Abschreibungen	70.463,32	71.000	73.800	75.600	74.700	68.300
		57302.5711000 Abschreibungen auf immaterielle Vermögengegenstände und Sachanlagen	*70.463,32*	*71.000*	*73.800*	*75.600*	*74.700*	*68.300*
53	15	+ Transferaufwendungen	0,00	0	0	0	0	0
54	16	+ sonstige Aufwendungen	6.695,78	5.100	4.000	4.200	4.400	4.600
		57302.5431000-0% Geschäftsaufwendungen	*288,62*	*0*				
		57302.5431000-19% Geschäftsaufwendungen	*1.679,13*	*0*				
		57302.5431000 Geschäftsaufwendungen		*4.100*	*3.000*	*3.200*	*3.400*	*3.600*
		57302.5441000 Steuern, Versicherungen, Schadensfälle	*4.728,03*	*1.000*	*1.000*	*1.000*	*1.000*	*1.000*
	17	davon Verfügungsmittel	0,00	0	0	0	0	0

ENTWURF

Ein- und Auszahlungsarten			Ergebnis des Vorvor-jahres in EUR	Ansatz des Vor-jahres in EUR	Ansatz des Haushalts-jahres in EUR	Planung Haushalts jahr +1 in EUR	Planung Haushalts jahr +2 in EUR	Planung Haushalts-jahr +3 in EUR
1	2	3	4	5	6	7	8	9
	18	**= Aufwendungen (= Zeilen 11 bis 16)**	**432.051,88**	**465.100**	**605.600**	**508.100**	**498.100**	**516.700**
	19	**= Ergebnis der laufenden Verwaltungstätigkeit (= Zeilen 10 / 18)**	**-378.378,74**	**-405.100**	**-545.600**	**-448.100**	**-438.100**	**-456.700**
46	20	+ Finanzerträge	0,00	0	0	0	0	0
55	21	- Zinsen und sonstige Finanzaufwendungen	0,00	0	0	0	0	0
	22	**= Finanzergebnis (= Zeilen 20 und 21)**	**0,00**	**0**	**0**	**0**	**0**	**0**
	23	**= Ergebnis vor Berücksichtigung der internen Leistungsbeziehungen (= Zeilen 19 und 22)**	**-378.378,74**	**-405.100**	**-545.600**	**-448.100**	**-438.100**	**-456.700**
48	24	+ Erträge aus internen Leistungsbeziehungen	103.342,79	109.400	105.400	109.400	105.400	105.400
		57302.4811002 Erträge aus internen Leistungsbeziehungen Bürgerhaus	*103.342,79*	*109.400*	*105.400*	*109.400*	*105.400*	*105.400*
58	25	- Aufwendungen aus internen Leistungsbeziehungen	97.877,82	104.000	113.900	115.200	116.500	117.900
		57302.5811001 Aufwendungen aus internen Leistungsbeziehungen Bauhof	*5.000,00*	*5.000*	*5.000*	*5.000*	*5.000*	*5.000*
		57302.5811004 Aufwendungen aus internen Leistungsbeziehungen Gebäudeservice	*78.879,72*	*86.300*	*93.000*	*94.300*	*95.600*	*97.000*
		57302.5811007 Aufwendungen aus internen Leistungsbeziehungen EDV	*13.998,10*	*12.700*	*15.900*	*15.900*	*15.900*	*15.900*
	26	**= Ergebnis (= Zeilen 23, 24 ,25)**	**-372.913,77**	**-399.700**	**-554.100**	**-453.900**	**-449.200**	**-469.200**
		Nachrichtlich: Nettoabschreibungsaufwand						
571+574		bilanzielle Abschreibungen auf immaterielle Vermögensgegenstände und Sachanlagen sowie auf geleistete Zuwendungen	70.463,32	71.000	73.800	75.600	74.700	68.300
		57302.5711000 Abschreibungen auf immaterielle Vermögengegenstände und Sachanlagen	*70.463,32*	*71.000*	*73.800*	*75.600*	*74.700*	*68.300*
416+437		- Erträge aus der Auflösung von Sonderposten aus Zuschüssen und Zuweisungen sowie für Beiträge	0,00	0	0	0	0	0
		Nettoabschreibungsaufwand	**70.463,32**	**71.000**	**73.800**	**75.600**	**74.700**	**68.300**

ENTWURF

Gemeinde Kronshagen
Produkt 57303 - Bauhof

Ein- und Auszahlungsarten			Ergebnis des Vorvor-jahres in EUR	Ansatz des Vor-jahres in EUR	Ansatz des Haushalts-jahres in EUR	Planung Haushalts jahr +1 in EUR	Planung Haushalts jahr +2 in EUR	Planung Haushalts-jahr +3 in EUR
1	2	3	4	5	6	7	8	9
40	1	Steuern und ähnliche Abgaben	0,00	0	0	0	0	0
41	2	+ Zuwendungen und allgemeine Umlagen	133,35	100	0	0	0	0
		57303.4161000 Erträge aus der Auflösung von Sonderposten aus Zuschüssen	*133,35*	*100*	*0*	*0*	*0*	*0*
42	3	+ sonstige Transfererträge	0,00	0	0	0	0	0
43	4	+ öffentlich-rechtliche Leistungsentgelte	0,00	0	0	0	0	0
441,442, 446	5	+ privatrechtliche Leistungsentgelte	480,08	2.000	2.000	2.000	2.000	2.000
		57303.4461000 Sonstige privatrechtliche Leistungsentgelte	*480,08*	*500*	*500*	*500*	*500*	*500*
		57303.4461001 Ersatzleistungen für Schadensfälle		*1.500*	*1.500*	*1.500*	*1.500*	*1.500*
448	6	+ Kostenerstattungen und Kostenumlagen	1.500,00	1.500	1.500	1.500	1.500	1.500
		57303.4483000 Erträge aus Kostenerstattungen, Kostenumlagen Zweckverbände	*1.500,00*	*1.500*	*1.500*	*1.500*	*1.500*	*1.500*
45	7	+ sonstige Erträge	4.499,00	0	0	0	0	0
		57303.4542000 Erträge Veräußerung bewegliches Anlagevermögen (über 1.000 € netto)	*4.499,00*	*0*	*0*	*0*	*0*	*0*
471	8	+ aktivierte Eigenleistungen	0,00	0	0	0	0	0
472	9	+ / - Bestandsveränderungen	0,00	0	0	0	0	0
	10	**= Erträge**	**6.612,43**	**3.600**	**3.500**	**3.500**	**3.500**	**3.500**
50	11	Personalaufwendungen	1.213.807,78	1.275.900	1.306.200	1.325.800	1.345.700	1.365.900
		57303.5012000 Arbeitnehmerinnen und Arbeitnehmer	*939.848,90*	*1.001.900*	*1.024.600*	*1.040.000*	*1.055.600*	*1.071.400*
		57303.5022000 Beiträge zu Versorgungskassen Arbeitnehmer/-innen	*51.975,91*	*63.500*	*64.900*	*65.900*	*66.900*	*67.900*
		57303.5032000 Beiträge zur gesetzlichen Sozialversicherung für Arbeitnehmer/-innen	*218.366,90*	*204.200*	*208.900*	*212.000*	*215.200*	*218.400*
		57303.5041000 Beihilfen, Unterstützungsleistungen und dgl. für Beschäftigte	*3.616,07*	*6.300*	*7.800*	*7.900*	*8.000*	*8.200*
51	12	+ Versorgungsaufwendungen	0,00	0	0	0	0	0
52	13	+ Aufwendungen für Sach- u. Dienstleistungen	286.567,10	304.600	300.300	274.600	291.700	263.900
		57303.5211000 Unterhaltung der Grundstücke und baulichen Anlagen	*33.833,21*	*70.000*	*65.000*	*41.000*	*55.000*	*25.000*
		57303.5211005 Wartungskosten	*6.130,19*	*3.000*	*5.500*	*5.500*	*5.500*	*5.500*
		57303.5232000 Leasing	*32.182,30*	*56.000*	*40.000*	*40.000*	*40.000*	*40.000*
		57303.5241000 Bewirtschaftung der Grundstücke, baulichen Anlagen, u.s.w.	*33.217,19*	*34.500*	*34.000*	*34.600*	*35.200*	*35.800*
		57303.5251000 Haltung von Fahrzeugen	*99.901,51*	*71.400*	*80.000*	*81.600*	*83.000*	*84.600*
		57303.5261000 Dienst- und Schutzkleidung, persönliche Ausrüstungsgegenstände	*27.437,33*	*20.400*	*20.800*	*21.200*	*21.600*	*21.600*
		57303.5262000 Aus- und Fortbildung, Umschulung	*5.803,91*	*5.000*	*10.000*	*5.000*	*5.000*	*5.000*
		57303.5271000 Besondere Verwaltungs- und Betriebsaufwendungen	*48.061,46*	*44.300*	*45.000*	*45.700*	*46.400*	*46.400*
57	14	+ bilanzielle Abschreibungen	111.606,91	97.600	77.300	65.200	60.000	59.600
		57303.5711000 Abschreibungen auf immaterielle Vermögengegenstände und Sachanlagen	*111.606,91*	*97.600*	*77.300*	*65.200*	*60.000*	*59.600*
53	15	+ Transferaufwendungen	0,00	0	0	0	0	0
54	16	+ sonstige Aufwendungen	2.409,10	3.100	3.100	3.100	3.100	3.100
		57303.5431000 Geschäftsaufwendungen	*2.406,10*	*3.100*	*3.100*	*3.100*	*3.100*	*3.100*
		57303.5471000 Wertveränderungen bei Sachanlagen und immateriellen Vermögensgegenständen	*3,00*	*0*	*0*	*0*	*0*	*0*
	17	davon Verfügungsmittel	0,00	0	0	0	0	0
	18	**= Aufwendungen (= Zeilen 11 bis 16)**	**1.614.390,89**	**1.681.200**	**1.686.900**	**1.668.700**	**1.700.500**	**1.692.500**
	19	**= Ergebnis der laufenden Verwaltungstätigkeit (= Zeilen 10 / 18)**	**-1.607.778,46**	**-1.677.600**	**-1.683.400**	**-1.665.200**	**-1.697.000**	**-1.689.000**
46	20	+ Finanzerträge	0,00	0	0	0	0	0
55	21	- Zinsen und sonstige Finanzaufwendungen	0,00	0	0	0	0	0
	22	**= Finanzergebnis (= Zeilen 20 und 21)**	**0,00**	**0**	**0**	**0**	**0**	**0**
	23	**= Ergebnis vor Berücksichtigung der internen Leistungsbeziehungen (= Zeilen 19 und 22)**	**-1.607.778,46**	**-1.677.600**	**-1.683.400**	**-1.665.200**	**-1.697.000**	**-1.689.000**
48	24	+ Erträge aus internen Leistungsbeziehungen	1.254.123,67	1.248.000	1.254.600	1.254.600	1.254.600	1.254.600
		57303.4811001 Erträge aus internen Leistungsbeziehungen Bauhof	*1.230.000,00*	*1.227.500*	*1.230.000*	*1.230.000*	*1.230.000*	*1.230.000*
		57303.4811009 Erträge aus internen Leistungsbeziehungen Störungsdienst	*24.123,67*	*20.500*	*24.600*	*24.600*	*24.600*	*24.600*
58	25	- Aufwendungen aus internen Leistungsbeziehungen	22.153,26	23.000	36.300	36.800	37.000	37.300
		57303.5811004 Aufwendungen aus internen Leistungsbeziehungen Gebäudeservice	*15.655,52*	*17.100*	*18.300*	*18.800*	*19.000*	*19.300*
		57303.5811007 Aufwendungen aus internen Leistungsbeziehungen EDV	*6.497,74*	*5.900*	*18.000*	*18.000*	*18.000*	*18.000*

ENTWURF

Ein- und Auszahlungsarten			Ergebnis des Vorvor-jahres in EUR	Ansatz des Vor-jahres in EUR	Ansatz des Haushalts-jahres in EUR	Planung Haushalts jahr +1 in EUR	Planung Haushalts jahr +2 in EUR	Planung Haushalts-jahr +3 in EUR
1	2	3	4	5	6	7	8	9
	26	**= Ergebnis (= Zeilen 23, 24 ,25)**	**-375.808,05**	**-452.600**	**-465.100**	**-447.400**	**-479.400**	**-471.700**
		Nachrichtlich: Nettoabschreibungsaufwand						
571+574		bilanzielle Abschreibungen auf immaterielle Vermögensgegenstände und Sachanlagen sowie auf geleistete Zuwendungen	111.606,91	97.600	77.300	65.200	60.000	59.600
		57303.5711000 Abschreibungen auf immaterielle Vermögengegenstände und Sachanlagen	*111.606,91*	*97.600*	*77.300*	*65.200*	*60.000*	*59.600*
416+437		- Erträge aus der Auflösung von Sonderposten aus Zuschüssen und Zuweisungen sowie für Beiträge	133,35	100	0	0	0	0
		57303.4161000 Erträge aus der Auflösung von Sonderposten aus Zuschüssen	*133,35*	*100*	*0*	*0*	*0*	*0*
		Nettoabschreibungsaufwand	**111.473,56**	**97.500**	**77.300**	**65.200**	**60.000**	**59.600**

ENTWURF

Gemeinde Kronshagen
Produkt 61101 - Gemeindesteuern, Zuweisungen, Umlagen

Ein- und Auszahlungsarten			Ergebnis des Vorvor-jahres in EUR	Ansatz des Vor-jahres in EUR	Ansatz des Haushalts-jahres in EUR	Planung Haushalts jahr +1 in EUR	Planung Haushalts jahr +2 in EUR	Planung Haushalts-jahr +3 in EUR
1	2	3	4	5	6	7	8	9
40	1	Steuern und ähnliche Abgaben	19.787.081,36	17.647.000	18.236.100	18.761.800	19.221.800	19.621.500
		61101.4011000 Grundsteuer A	*4.731,82*	*4.700*	*4.700*	*4.700*	*4.700*	*4.700*
		61101.4012000 Grundsteuer B	*1.838.341,33*	*1.845.000*	*1.840.000*	*1.840.000*	*1.840.000*	*1.840.000*
		61101.4013000 Gewerbesteuer	*6.590.845,90*	*4.300.000*	*4.500.000*	*4.500.000*	*4.500.000*	*4.500.000*
		61101.4021000 Gemeindeanteil an der Einkommensteuer	*9.628.155,00*	*9.617.600*	*9.823.300*	*10.255.700*	*10.800.100*	*11.390.200*
		61101.4022000 Gemeindeanteil an der Umsatzsteuer	*620.234,00*	*734.500*	*898.800*	*992.100*	*886.900*	*675.300*
		61101.4031000 Vergnügungssteuer	*60.018,31*	*56.000*	*60.000*	*60.000*	*60.000*	*60.000*
		61101.4032000 Hundesteuer	*72.527,00*	*71.500*	*70.000*	*70.000*	*70.000*	*70.000*
		61101.4051000 Bedarfsunabhängige Zuweisungen von bestimmten USt.-Einnahmen des Landes an die Gemeinden (vormals Familienleistungsausgleich)	*972.228,00*	*1.017.700*	*1.039.300*	*1.039.300*	*1.060.100*	*1.081.300*
41	2	+ Zuwendungen und allgemeine Umlagen	3.969.514,76	2.500.100	4.225.400	3.533.400	4.372.000	4.596.100
		61101.4111000 Schlüsselzuweisungen	*3.589.116,00*	*2.091.900*	*3.824.100*	*3.132.100*	*3.952.800*	*4.166.600*
		61101.4112000 Schlüsselzuweisungen für übergemeindliche Aufgaben	*255.204,00*	*283.200*	*276.300*	*276.300*	*294.200*	*304.500*
		61101.4131000 Allgemeine Zuweisungen Land	*125.194,76*	*125.000*	*125.000*	*125.000*	*125.000*	*125.000*
42	3	+ sonstige Transfererträge	0,00	0	0	0	0	0
43	4	+ öffentlich-rechtliche Leistungsentgelte	0,00	0	0	0	0	0
441,442, 446	5	+ privatrechtliche Leistungsentgelte	0,00	0	0	0	0	0
448	6	+ Kostenerstattungen und Kostenumlagen	0,00	0	0	0	0	0
45	7	+ sonstige Erträge	0,00	0	7.000	7.000	7.000	7.000
		61101.4562000 Säumniszuschläge		*0*	*7.000*	*7.000*	*7.000*	*7.000*
471	8	+ aktivierte Eigenleistungen	0,00	0	0	0	0	0
472	9	+ / - Bestandsveränderungen	0,00	0	0	0	0	0
	10	**= Erträge**	**23.756.596,12**	**20.147.100**	**22.468.500**	**22.302.200**	**23.600.800**	**24.224.600**
50	11	Personalaufwendungen	0,00	0	0	0	0	0
51	12	+ Versorgungsaufwendungen	0,00	0	0	0	0	0
52	13	+ Aufwendungen für Sach- u. Dienstleistungen	0,00	0	0	0	0	0
57	14	+ bilanzielle Abschreibungen	0,00	0	0	0	0	0
53	15	+ Transferaufwendungen	5.574.660,00	6.280.900	6.169.700	6.255.700	6.560.000	6.766.500
		61101.5341000 Gewerbesteuerumlage	*584.508,00*	*376.300*	*393.800*	*393.800*	*393.800*	*393.800*
		61101.5372000 Kreisumlage	*4.990.152,00*	*5.904.600*	*5.775.900*	*5.861.900*	*6.166.200*	*6.372.700*
54	16	+ sonstige Aufwendungen	0,00	0	0	0	0	0
	17	davon Verfügungsmittel	0,00	0	0	0	0	0
	18	**= Aufwendungen (= Zeilen 11 bis 16)**	**5.574.660,00**	**6.280.900**	**6.169.700**	**6.255.700**	**6.560.000**	**6.766.500**
	19	**= Ergebnis der laufenden Verwaltungstätigkeit (= Zeilen 10 / 18)**	**18.181.936,12**	**13.866.200**	**16.298.800**	**16.046.500**	**17.040.800**	**17.458.100**
46	20	+ Finanzerträge	0,00	10.000	10.000	10.000	10.000	10.000
		61101.4692000 Verzinsung von Steuernachforderungen und -erstattungen		*10.000*	*10.000*	*10.000*	*10.000*	*10.000*
55	21	- Zinsen und sonstige Finanzaufwendungen	0,00	10.000	10.000	10.000	10.000	10.000
		61101.5592000 Verzinsung von Steuernachforderungen und Steuererstattungen		*10.000*	*10.000*	*10.000*	*10.000*	*10.000*
	22	**= Finanzergebnis (= Zeilen 20 und 21)**	**0,00**	**0**	**0**	**0**	**0**	**0**
	23	**= Ergebnis vor Berücksichtigung der internen Leistungsbeziehungen (= Zeilen 19 und 22)**	**18.181.936,12**	**13.866.200**	**16.298.800**	**16.046.500**	**17.040.800**	**17.458.100**
48	24	+ Erträge aus internen Leistungsbeziehungen	0,00	0	0	0	0	0
58	25	- Aufwendungen aus internen Leistungsbeziehungen	0,00	0	0	0	0	0
	26	**= Ergebnis (= Zeilen 23, 24 ,25)**	**18.181.936,12**	**13.866.200**	**16.298.800**	**16.046.500**	**17.040.800**	**17.458.100**
		Nachrichtlich: Nettoabschreibungsaufwand						
571+574		bilanzielle Abschreibungen auf immaterielle Vermögensgegenstände und Sachanlagen sowie auf geleistete Zuwendungen	0,00	0	0	0	0	0
416+437		- Erträge aus der Auflösung von Sonderposten aus Zuschüssen und Zuweisungen sowie für Beiträge	0,00	0	0	0	0	0
		Nettoabschreibungsaufwand	**0,00**	**0**	**0**	**0**	**0**	**0**

ENTWURF

Gemeinde Kronshagen
Produkt 61201 - Sonstige allgemeine Finanzwirtschaft

Ein- und Auszahlungsarten			Ergebnis des Vorvor-jahres in EUR	Ansatz des Vor-jahres in EUR	Ansatz des Haushalts-jahres in EUR	Planung Haushalts jahr +1 in EUR	Planung Haushalts jahr +2 in EUR	Planung Haushalts-jahr +3 in EUR
1	2	3	4	5	6	7	8	9
40	1	Steuern und ähnliche Abgaben	0,00	0	0	0	0	0
41	2	+ Zuwendungen und allgemeine Umlagen	0,00	0	0	0	0	0
42	3	+ sonstige Transfererträge	0,00	0	0	0	0	0
43	4	+ öffentlich-rechtliche Leistungsentgelte	0,00	0	0	0	0	0
441,442, 446	5	+ privatrechtliche Leistungsentgelte	0,00	0	0	0	0	0
448	6	+ Kostenerstattungen und Kostenumlagen	0,00	0	0	0	0	0
45	7	+ sonstige Erträge	39.235,84	0	0	0	0	0
		61201.4583131 Erträge aus der Auflösung von EWB 100 % auf Forderungen aus Benutzungsgebühren	*18,60*	*0*	*0*	*0*	*0*	*0*
		61201.4583132 Erträge aus der Auflösung von EWB 50 % auf Forderungen aus Benutzungsgebühren	*11.467,35*	*0*	*0*	*0*	*0*	*0*
		61201.4583152 Erträge aus der Auflösung von EWB 50 % auf Forderungen aus sonstigen Erträgen	*443,16*	*0*	*0*	*0*	*0*	*0*
		61201.4583222 Erträge aus der Auflösung von EWB 50 % auf Forderungen aus Grundsteuer B	*1.139,26*	*0*	*0*	*0*	*0*	*0*
		61201.4583231 Erträge aus der Auflösung von EWB 100 % auf Forderungen aus Gewerbesteuer	*19.862,78*	*0*	*0*	*0*	*0*	*0*
		61201.4583252 Erträge aus der Auflösung von EWB 50 % auf Forderungen aus Hundesteuer	*502,00*	*0*	*0*	*0*	*0*	*0*
		61201.4583298 Erträge aus der Auflösung von EWB 100 % auf Forderungen aus DLG Konten	*5.745,01*	*0*	*0*	*0*	*0*	*0*
		61201.4583352 Erträge aus der Auflösung von EWB 50 % auf Forderungen aus sonstigen privatrechtlichen Leistungsentgelten	*57,68*	*0*	*0*	*0*	*0*	*0*
471	8	+ aktivierte Eigenleistungen	0,00	0	0	0	0	0
472	9	+ / - Bestandsveränderungen	0,00	0	0	0	0	0
	10	**= Erträge**	**39.235,84**	**0**	**0**	**0**	**0**	**0**
50	11	Personalaufwendungen	0,00	0	0	0	0	0
51	12	+ Versorgungsaufwendungen	0,00	0	0	0	0	0
52	13	+ Aufwendungen für Sach- u. Dienstleistungen	0,00	0	0	0	0	0
57	14	+ bilanzielle Abschreibungen	0,00	0	0	0	0	0
53	15	+ Transferaufwendungen	0,00	0	0	0	0	0
54	16	+ sonstige Aufwendungen	35.619,43	0	0	0	0	0
		61201.5473121 Aufwendungen aus der Zuführung zu EWB 100 % auf Forderungen aus Verwaltungsgebühren	*165,00*	*0*	*0*	*0*	*0*	*0*
		61201.5473122 Aufwendungen aus der Zuführung zu EWB 50 % auf Forderungen aus Verwaltungsgebühren	*121,81*	*0*	*0*	*0*	*0*	*0*
		61201.5473131 Aufwendungen aus der Zuführung zu EWB 100 % auf Forderungen aus Benutzungsgebühren	*6.359,32*	*0*	*0*	*0*	*0*	*0*
		61201.5473151 Aufwendungen aus der Zuführung zu EWB 100 % auf Forderungen aus sonstigen Erträgen	*698,25*	*0*	*0*	*0*	*0*	*0*
		61201.5473221 Aufwendungen aus der Zuführung zu EWB 50 % auf Forderungen aus Grundsteuer B	*269,74*	*0*	*0*	*0*	*0*	*0*
		61201.5473232 Aufwendungen aus der Zuführung zu EWB 50 % auf Forderungen aus Gewerbesteuer	*19.715,94*	*0*	*0*	*0*	*0*	*0*
		61201.5473251 Aufwendungen aus der Zuführung zu EWB 100 % auf Forderungen aus Hundesteuer	*1.084,00*	*0*	*0*	*0*	*0*	*0*
		61201.5473299 Aufwendungen aus der Zuführung zu EWB 50 % auf Forderungen aus DLG Konten	*6.033,90*	*0*	*0*	*0*	*0*	*0*
		61201.5473341 Aufwendungen aus der Zuführung zu EWB 100 % auf Forderungen aus Mieten und Pachten	*28,95*	*0*	*0*	*0*	*0*	*0*
		61201.5473342 Aufwendungen aus der Zuführung zu EWB 50 % auf Forderungen aus Mieten und Pachten	*93,92*	*0*	*0*	*0*	*0*	*0*
		61201.5473351 Aufwendungen aus der Zuführung zu EWB 100 % auf Forderungen aus sonstigen privatrechtlichen Leistungsentgelten	*986,60*	*0*	*0*	*0*	*0*	*0*
		61201.5473402 Aufwendungen aus der Zuführung zu EWB 50 % auf sonstige privatrechtliche Forderungen	*62,00*	*0*	*0*	*0*	*0*	*0*
	17	davon Verfügungsmittel	0,00	0	0	0	0	0
	18	**= Aufwendungen (= Zeilen 11 bis 16)**	**35.619,43**	**0**	**0**	**0**	**0**	**0**
	19	**= Ergebnis der laufenden Verwaltungstätigkeit (= Zeilen 10 / 18)**	**3.616,41**	**0**	**0**	**0**	**0**	**0**
46	20	+ Finanzerträge	152.078,59	50.000	50.000	25.000	0	0
		61201.4617000 Zinserträge Kreditinstitute	*125.483,43*	*50.000*	*50.000*	*25.000*	*0*	*0*
		61201.4692000 Verzinsung von Steuernachforderungen und -erstattungen (Absummierungskonto)	*26.491,16*	*0*	*0*	*0*	*0*	*0*

ENTWURF

Ein- und Auszahlungsarten			Ergebnis des Vorvor-jahres in EUR	Ansatz des Vor-jahres in EUR	Ansatz des Haushalts-jahres in EUR	Planung Haushalts jahr +1 in EUR	Planung Haushalts jahr +2 in EUR	Planung Haushalts-jahr +3 in EUR
1	2	3	4	5	6	7	8	9
		61201.4692001 Verzinsung von Steuernachforderungen und -erstattungen	*104,00*	*0*	*0*	*0*	*0*	*0*
55	21	- Zinsen und sonstige Finanzaufwendungen	334.186,97	399.000	310.300	363.000	393.500	429.700
		61201.5516000 Zinsaufwendungen I-Fonds-Darlehen	*58.424,53*	*71.500*	*95.100*	*118.500*	*134.700*	*161.100*
		61201.5517000 Zinsaufwendungen an Kreditinstitute	*47.323,91*	*85.700*	*104.400*	*130.600*	*138.300*	*148.100*
		61201.5518000 Zinsaufwendungen Leibrentenverpflichtungen	*198.374,37*	*241.800*	*110.800*	*113.900*	*120.500*	*120.500*
		61201.5592000 Verzinsung von Steuernachforderungen und Steuererstattungen	*30.064,16*	*0*	*0*	*0*	*0*	*0*
	22	**= Finanzergebnis (= Zeilen 20 und 21)**	**-182.108,38**	**-349.000**	**-260.300**	**-338.000**	**-393.500**	**-429.700**
	23	**= Ergebnis vor Berücksichtigung der internen Leistungsbeziehungen (= Zeilen 19 und 22)**	**-178.491,97**	**-349.000**	**-260.300**	**-338.000**	**-393.500**	**-429.700**
48	24	+ Erträge aus internen Leistungsbeziehungen	0,00	0	0	0	0	0
58	25	- Aufwendungen aus internen Leistungsbeziehungen	0,00	0	0	0	0	0
	26	**= Ergebnis (= Zeilen 23, 24 ,25)**	**-178.491,97**	**-349.000**	**-260.300**	**-338.000**	**-393.500**	**-429.700**
		Nachrichtlich: Nettoabschreibungsaufwand						
571+574		bilanzielle Abschreibungen auf immaterielle Vermögensgegenstände und Sachanlagen sowie auf geleistete Zuwendungen	0,00	0	0	0	0	0
416+437		- Erträge aus der Auflösung von Sonderposten aus Zuschüssen und Zuweisungen sowie für Beiträge	0,00	0	0	0	0	0
		Nettoabschreibungsaufwand	**0,00**	**0**	**0**	**0**	**0**	**0**

ENTWURF

Finanzplan

ENTWURF

Ein- und Auszahlungsarten			Ergebnis des Vorvor-jahres in EUR	Ansatz des Vor-jahres in EUR	Ansatz des Haushalts-jahres in EUR	Planung Haushalts-jahr + 1 in EUR	Planung Haushalts-jahr +2 in EUR	Planung Haushalts-jahr +3 in EUR
1	2	3	4	5	6	7	8	9
60	01	Steuern und ähnliche Abgaben	20.097.850,94	17.647.000	18.236.100	18.761.800	19.221.800	19.621.500
		6011000 Grundsteuer A	*4.731,82*	*4.700*	*4.700*	*4.700*	*4.700*	*4.700*
		6012000 Grundsteuer B	*1.839.943,72*	*1.845.000*	*1.840.000*	*1.840.000*	*1.840.000*	*1.840.000*
		6013000 Gewerbesteuer	*6.680.135,09*	*4.300.000*	*4.500.000*	*4.500.000*	*4.500.000*	*4.500.000*
		6021000 Gemeindeanteil an der Einkommensteuer	*9.849.799,00*	*9.617.600*	*9.823.300*	*10.255.700*	*10.800.100*	*11.390.200*
		6022000 Gemeindeanteil an der Umsatzsteuer	*620.234,00*	*734.500*	*898.800*	*992.100*	*886.900*	*675.300*
		6031000 Vergnügungssteuer	*60.018,31*	*56.000*	*60.000*	*60.000*	*60.000*	*60.000*
		6032000 Hundesteuer	*70.761,00*	*71.500*	*70.000*	*70.000*	*70.000*	*70.000*
		6051000 Bedarfsunabhängige Zuweisungen nach § 32 FAG	*972.228,00*	*1.017.700*	*1.039.300*	*1.039.300*	*1.060.100*	*1.081.300*
61	02	+ Zuwendungen und allgemeine Umlagen	9.836.686,86	9.230.200	11.087.100	10.509.900	11.449.700	11.775.100
		6111000 Schlüsselzuweisungen	*3.589.116,00*	*2.091.900*	*3.824.100*	*3.132.100*	*3.952.800*	*4.166.600*
		6112000 Schlüsselzuweisungen an die Zentralen Orte zum Ausgleich übergemeindlicher Aufgaben	*255.204,00*	*283.200*	*276.300*	*276.300*	*294.200*	*304.500*
		6131000 Allgemeine Zuweisungen Land	*178.429,42*	*195.000*	*200.000*	*200.000*	*200.000*	*200.000*
		6140000 Zuweisungen und Zuschüsse für laufende Zwecke Bund	*57.061,90*	*50.700*	*0*	*0*	*0*	*0*
		6141000 Zuweisungen und Zuschüsse für laufende Zwecke vom Land	*5.417.879,87*	*6.391.300*	*6.577.600*	*6.690.000*	*6.790.000*	*6.890.000*
		6141003 Zuwendung "Kulturschule" Gemeinschaftsschule	*1.000,00*	*0*	*0*	*0*	*0*	*0*
		6142000 Zuweisungen und Zuschüsse für laufende Zwecke von Gemeinden (GV)	*300.541,15*	*179.300*	*170.300*	*171.500*	*172.100*	*172.700*
		6148000 Zuweisungen und Zuschüsse für laufende Zwecke von übrigen Bereichen	*37.454,52*	*38.800*	*38.800*	*40.000*	*40.600*	*41.300*
62	03	+ sonstige Transfereinzahlungen	0,00	0	0	0	0	0
63	04	+ öffentlich-rechtliche Leistungsentgelte	3.348.476,43	3.443.900	3.510.500	3.578.100	3.615.100	3.634.400
		6311000 Verwaltungsgebühren	*156.476,03*	*152.600*	*162.700*	*164.800*	*166.900*	*168.900*
		6321000 Benutzungsgebühren und ähnliche Entgelte	*2.902.739,27*	*3.217.700*	*3.280.700*	*3.349.300*	*3.387.200*	*3.405.500*
		6321001 Benutzungsgebühren und ähnliche Entgelte	*14.912,37*	*13.600*	*7.100*	*4.000*	*1.000*	*0*
		6321002 Nutzungsentgelte Bürgerhaus	*58.652,64*	*60.000*	*60.000*	*60.000*	*60.000*	*60.000*
		6321006 Benutzungsgebühren - Ukraine-Geflüchtete	*215.696,12*	*0*	*0*	*0*	*0*	*0*
641,642, 646	05	+ privatrechtliche Leistungsentgelte	349.162,87	428.200	436.100	436.100	436.300	436.500
		6411000 Mieten und Pachten	*193.866,71*	*340.000*	*340.000*	*340.000*	*340.000*	*340.000*
		6461000 Sonstige privatrechtliche Leistungsentgelte	*138.386,83*	*86.700*	*89.600*	*89.600*	*89.800*	*90.000*
		6461001 Ersatzleistungen für Schadensfälle	*9.776,57*	*1.500*	*6.500*	*6.500*	*6.500*	*6.500*
		6461010 Leihgebühren für Instrumente Gymnasium	*576,00*	*0*	*0*	*0*	*0*	*0*
		6461011 Sonstiges (Spenden, Sponsorengelder, etc.) Gymnasium	*5.851,66*	*0*	*0*	*0*	*0*	*0*
		6461012 Schülerumlage Gymnasium	*705,10*	*0*	*0*	*0*	*0*	*0*
648	06	+ Kostenerstattungen und Kostenumlagen	2.995.125,92	2.183.700	2.320.800	2.396.600	2.469.800	2.513.800
		6480000 Einzahlungen aus Kostenerstattungen, Kostenumlagen Bund	*13.720,00*	*14.400*	*14.400*	*14.400*	*14.400*	*14.400*
		6481000 Einzahlungen aus Kostenerstattungen, Kostenumlagen Land	*29.221,69*	*0*	*10.000*	*0*	*30.000*	*30.000*
		6482000 Einzahlungen aus Kostenerstattungen, Kostenumlagen Gemeinden (GV)	*2.612.486,80*	*1.972.700*	*2.278.400*	*2.364.200*	*2.407.400*	*2.451.400*
		6482101 Einzahlungen aus Kostenerstattungen für BuT Schulausflüge + Klassenfahrten	*15.757,04*	*0*	*0*	*0*	*0*	*0*
		6482103 Einzahlungen aus Kostenerstattungen für BuT Schulbedarf	*15.715,00*	*0*	*0*	*0*	*0*	*0*
		6483000 Einzahlungen aus Kostenerstattungen, Kostenumlagen Zweckverbände	*24.504,14*	*1.500*	*1.500*	*1.500*	*1.500*	*1.500*
		6484000 Einzahlungen aus Kostenerstattungen, Kostenumlagen sonst. öffentl. Bereich	*83.245,93*	*39.900*	*0*	*0*	*0*	*0*
		6487000 Einzahlungen aus Kostenerstattungen, Kostenumlagen private Unternehmen		*26.000*	*0*	*0*	*0*	*0*
		6488000 Einzahlungen aus Kostenerstattungen, Kostenumlagen übrige Bereiche	*200.475,32*	*129.200*	*16.500*	*16.500*	*16.500*	*16.500*
65	07	+ sonstige Einzahlungen	1.676.195,98	537.200	523.600	523.600	523.600	523.600
		6511000 Konzessionsabgaben	*467.803,86*	*465.600*	*455.000*	*455.000*	*455.000*	*455.000*
		6521000 Erstattungen von Steuern	*848,93*	*0*	*0*	*0*	*0*	*0*
		6521600 Erstattungen Vorsteuerforderung - Variabler Satz	*3,48*	*0*	*0*	*0*	*0*	*0*
		6521601 Erstattungen Vorsteuerforderung - 7% Ust.	*406,13*	*0*	*0*	*0*	*0*	*0*
		6521602 Erstattungen Vorsteuerforderung - 19% Ust.	*37.648,66*	*0*	*0*	*0*	*0*	*0*
		6521696 Erstattungen Vorsteuerforderung - Vorsteuer Abrechnungskonto	*36.140,75*	*0*	*0*	*0*	*0*	*0*
		6561000 Bußgelder	*15.651,47*	*60.200*	*50.200*	*50.200*	*50.200*	*50.200*
		6562000 Säumniszuschläge (öffentlich-rechtlich)	*11.301,80*	*7.900*	*18.400*	*18.400*	*18.400*	*18.400*

ENTWURF

Ein- und Auszahlungsarten			Ergebnis des Vorvor-jahres in EUR	Ansatz des Vor-jahres in EUR	Ansatz des Haushalts-jahres in EUR	Planung Haushalts-jahr + 1 in EUR	Planung Haushalts-jahr +2 in EUR	Planung Haushalts-jahr +3 in EUR
1	2	3	4	5	6	7	8	9
		6562001 Säumniszuschläge (privatrechtlich)	*5.856,74*	*3.500*	*0*	*0*	*0*	*0*
		6592001 Schwebeposten Sparkasse	*1.100.172,86*	*0*	*0*	*0*	*0*	*0*
		6592002 Schwebeposten Volksbank	*643,20*	*0*	*0*	*0*	*0*	*0*
		6592003 Schwebeposten HypoVereinsbank	*-278,90*	*0*	*0*	*0*	*0*	*0*
		6592004 Schwebeposten Barkasse	*-3,00*	*0*	*0*	*0*	*0*	*0*
66	08	+ Zinsen und sonstige Finanzeinzahlungen	157.590,41	64.100	67.300	42.300	13.700	10.000
		6617000 Zinseinzahlungen Kreditinstitute	*130.961,51*	*54.100*	*57.300*	*32.300*	*3.700*	*0*
		6651000 Gewinnanteile aus verbundenen Unternehmen und Beteiligungen	*127,74*	*0*	*0*	*0*	*0*	*0*
		6692000 Verzinsung von Steuernachforderungen und -erstattungen	*26.397,16*	*10.000*	*10.000*	*10.000*	*10.000*	*10.000*
		6692001 Verzinsung von Steuernachforderungen und -erstattungen (manuelle Buchungen)	*104,00*	*0*	*0*	*0*	*0*	*0*
	09	**= Einzahlungen aus laufender Verwaltungstätigkeit**	**38.461.089,41**	**33.534.300**	**36.181.500**	**36.248.400**	**37.730.000**	**38.514.900**
70	10	Personalauszahlungen	9.883.792,21	10.239.000	10.823.700	10.567.700	10.723.400	10.723.700
		7011000 Beamtinnen und Beamte	*711.387,22*	*729.900*	*747.500*	*673.200*	*683.600*	*683.600*
		7012000 Arbeitnehmerinnen und Arbeitnehmer	*6.554.286,40*	*7.026.100*	*7.375.600*	*7.241.100*	*7.351.100*	*7.351.100*
		7019000 Sonstige Beschäftigtungsentgelte	*239.871,72*	*0*	*0*	*0*	*0*	*0*
		7021001 Beiträge zur Versorgungsausgleichskasse	*479.221,36*	*520.000*	*620.000*	*620.000*	*620.000*	*620.000*
		7022000 Beiträge zu Versorgungskassen Arbeitnehmer/-innen	*357.755,21*	*445.400*	*467.300*	*463.400*	*471.900*	*472.200*
		7032000 Beiträge zur gesetzlichen Sozialversicherung Arbeitnehmer/-innen	*1.463.877,18*	*1.432.700*	*1.504.000*	*1.478.700*	*1.502.100*	*1.502.100*
		7041000 Beihilfen, Unterstützungsleistungen und dgl.	*77.393,12*	*84.900*	*109.300*	*91.300*	*94.700*	*94.700*
71	11	+ Versorgungsauszahlungen	54.689,74	78.000	79.200	80.400	81.700	82.900
		7141000 Beihilfen, Unterstützungsleistungen und dgl. für Versorgungsempfänger/-innen	*54.689,74*	*78.000*	*79.200*	*80.400*	*81.700*	*82.900*
72	12	+ Auszahlungen für Sach- u. Dienstleistungen	6.543.914,99	6.867.000	6.714.000	7.163.300	6.524.100	6.618.400
		7211000 Unterhaltung der Grundstücke und baulichen Anlagen	*1.132.926,08*	*1.322.600*	*1.441.500*	*1.472.700*	*1.387.900*	*1.437.100*
		7211001 Unterhaltung der Grundstücke und baulichen Anlagen		*0*	*120.000*	*100.000*	*0*	*0*
		7211005 Wartungskosten Grundstücke und bauliche Anlagen	*206.580,91*	*203.500*	*224.300*	*223.300*	*224.300*	*224.300*
		7221000 Unterhaltung des sonstigen unbeweglichen Vermögens	*1.631.007,22*	*1.393.100*	*972.600*	*1.404.200*	*905.300*	*905.300*
		7221001 Unterhaltung Straßenbeleuchtung	*93.481,77*	*125.000*	*127.000*	*127.000*	*127.000*	*127.000*
		7231000 Mieten, Pachten, Erbbauzinsen	*271.186,56*	*689.200*	*691.300*	*691.400*	*691.500*	*691.500*
		7231006 Mieten und Pachten Unterbringung von Flüchtlingen aus der Ukraine	*465.995,10*	*0*	*0*	*0*	*0*	*0*
		7232000 Leasing	*47.240,76*	*74.500*	*70.900*	*71.000*	*71.100*	*71.200*
		7241000 Bewirtschaftung der Grundstücke, baulichen Anlagen, u.s.w.	*1.779.104,02*	*2.151.300*	*2.109.800*	*2.150.900*	*2.192.200*	*2.233.700*
		7251000 Haltung von Fahrzeugen	*153.136,80*	*141.400*	*155.300*	*147.700*	*149.900*	*152.100*
		7261000 Dienst- und Schutzbekleidung, persönliche Ausrüstungsgegenstände	*54.478,92*	*52.900*	*61.800*	*53.300*	*54.200*	*54.700*
		7261002 Untersuchungen, Impfungen Feuerwehr	*2.944,71*	*2.500*	*2.500*	*2.600*	*2.700*	*2.800*
		7262000 Aus- und Fortbildung, Umschulung	*87.266,52*	*107.200*	*114.400*	*101.900*	*101.100*	*101.600*
		7271000 Besondere Verwaltungs- und Betriebsauszahlungen	*290.220,34*	*288.400*	*276.500*	*267.400*	*267.300*	*269.600*
		7271001 Besondere Verwaltungs- und Betriebsauszahlungen	*6.234,33*	*9.500*	*8.500*	*8.700*	*8.800*	*8.800*
		7271002 Besondere Verwaltungs- und Betriebsauszahlungen	*8.628,76*	*14.300*	*14.300*	*14.300*	*14.300*	*14.300*
		7271005 Wartungskosten Geräte und Ausstattung		*0*	*26.500*	*27.000*	*27.500*	*28.000*
		7271006 Unterbringung und Betreuung von Flüchtlingen aus der Ukraine	*4.042,74*	*0*	*0*	*0*	*0*	*0*
		7271008 Besondere Verwaltungs- und Betriebsauszahlungen	*884,01*	*7.800*	*7.800*	*7.800*	*7.800*	*7.800*
		7291000 Auszahlungen für sonstige Dienstleistungen	*298.110,98*	*279.800*	*285.500*	*288.500*	*287.500*	*284.900*
		7291001 Auszahlungen für sonstige Dienstleistungen	*1.552,00*	*4.000*	*3.500*	*3.600*	*3.700*	*3.700*
		7291003 Auszahlungen "Kulturschule" Gemeinschaftsschule	*850,00*	*0*	*0*	*0*	*0*	*0*
		7291010 Auszahlungen für Instrumente (Reparaturen, etc.) Gymnasium	*1.752,50*	*0*	*0*	*0*	*0*	*0*
		7291011 Sonstiges (Zuschüsse, Theaterprojekt, etc.) Gymnasium	*4.536,56*	*0*	*0*	*0*	*0*	*0*
		7291012 Auszahlungen aus Schülerumlage Gymnasium	*1.753,40*	*0*	*0*	*0*	*0*	*0*
75	13	+ Zinsen und sonstige Finanzauszahlungen	347.794,15	409.000	320.300	373.000	403.500	439.700
		7516000 Zinsauszahlungen I-Fonds-Darlehen	*58.424,53*	*71.500*	*95.100*	*118.500*	*134.700*	*161.100*
		7517000 Zinsauszahlungen an Kreditinstitute	*49.476,71*	*85.700*	*104.400*	*130.600*	*138.300*	*148.100*
		7518000 Zinsauszahlungen an den sonstigen inländischen Bereich	*209.828,75*	*241.800*	*110.800*	*113.900*	*120.500*	*120.500*
		7592000 Verzinsungen von Steuernachforderungen und Steuererstattungen	*30.064,16*	*10.000*	*10.000*	*10.000*	*10.000*	*10.000*
73	14	+ Transferauszahlungen	11.842.708,26	13.328.200	13.316.500	13.322.000	13.660.900	13.896.600
		7311000 Auszahlungen von Zuweisungen an das Land	*1.454,33*	*0*	*0*	*0*	*0*	*0*
		7312000 Auszahlungen von Zuweisungen an Gemeinden (GV)	*5.004,98*	*5.100*	*5.200*	*5.200*	*5.200*	*5.200*
		7313000 Auszahlungen von Zuweisungen an Zweckverbände	*1.580.662,90*	*1.572.900*	*1.664.400*	*1.595.400*	*1.624.200*	*1.647.900*

ENTWURF

Ein- und Auszahlungsarten			Ergebnis des Vorvor-jahres in EUR	Ansatz des Vor-jahres in EUR	Ansatz des Haushalts-jahres in EUR	Planung Haushalts-jahr + 1 in EUR	Planung Haushalts-jahr +2 in EUR	Planung Haushalts-jahr +3 in EUR
1	2	3	4	5	6	7	8	9
		7313001 Auszahlungen von Zuweisungen an Zweckverbände		*30.000*	*0*	*0*	*0*	*0*
		7317000 Auszahlungen von Zuschüssen an private Unternehmen		*10.000*	*0*	*10.000*	*0*	*0*
		7318000 Auszahlungen von Zuschüssen an übrige Bereiche	*4.602.817,73*	*5.363.300*	*5.402.300*	*5.377.300*	*5.387.100*	*5.388.100*
		7318001 Auszahlungen von Zuschüssen für lfd. Zwecke Mittagessen	*102.890,13*	*65.400*	*74.000*	*77.500*	*83.500*	*88.000*
		7338001 Leistungen für BuT Schulausflüge + Klassenfahrten	*19.144,90*	*0*	*0*	*0*	*0*	*0*
		7338003 Leistungen für BuT Schulbedarf	*20.175,00*	*0*	*0*	*0*	*0*	*0*
		7341000 Gewerbesteuerumlage	*631.144,00*	*376.300*	*393.800*	*393.800*	*393.800*	*393.800*
		7372000 Kreisumlage	*4.878.536,00*	*5.904.600*	*5.775.900*	*5.861.900*	*6.166.200*	*6.372.700*
		7373000 Allgemeine Umlagen Zweckverbänden und dergl.	*878,29*	*600*	*900*	*900*	*900*	*900*
74	15	+ sonstige Auszahlungen	5.532.002,47	5.992.600	6.327.200	6.002.000	5.990.600	6.000.400
		7411000 Sonstige Personal- und Versorgungsauszahlungen	*6.378,93*	*6.100*	*5.800*	*5.900*	*6.000*	*6.100*
		7421000 Auszahlungen für ehrenamtliche und sonstige Tätigkeit	*129.176,41*	*184.700*	*188.700*	*188.700*	*192.200*	*192.200*
		7429000 Sonstige Auszahlungen für die Inanspruchnahme von Rechten und Diensten	*301.305,23*	*309.600*	*299.600*	*300.800*	*302.000*	*302.100*
		7431000 Geschäftsauszahlungen	*542.932,75*	*656.800*	*697.100*	*570.600*	*542.500*	*544.300*
		7431001 Geschäftsauszahlungen	*85.503,87*	*98.800*	*103.700*	*89.900*	*97.200*	*98.700*
		7431002 Honorare	*100.814,85*	*104.500*	*93.400*	*76.600*	*66.700*	*61.700*
		7431003 Geschäftsauszahlungen	*6.000,00*	*10.000*	*10.200*	*10.400*	*10.600*	*10.600*
		7431006 Geschäftsaufwendungen - Ukraine-Geflüchtete	*6.117,38*	*0*	*0*	*0*	*0*	*0*
		7441000 Steuern, Versicherungen, Schadensfälle	*196.855,08*	*195.800*	*209.400*	*211.800*	*214.100*	*216.400*
		7441601 Umsatzsteuerverbindlichkeit - 7% Ust.	*406,22*	*0*	*0*	*0*	*0*	*0*
		7441602 Umsatzsteuerverbindlichkeit - 19% Ust.	*35.750,70*	*0*	*0*	*0*	*0*	*0*
		7441696 Umsatzsteuerverbindlichkeit - Vorsteuer Abrechnungskonto	*35.409,01*	*0*	*0*	*0*	*0*	*0*
		7450000 Erstattung für Auszahlungen von Dritten aus laufender Verwaltungstätigkeit Bund	*1.787,48*	*0*	*0*	*0*	*0*	*0*
		7451000 Erstattung für Auszahlungen von Dritten aus laufender Verwaltungstätigkeit Land	*83.351,00*	*65.300*	*76.600*	*78.600*	*80.600*	*80.600*
		7451001 Verwaltungsgebühren für Zuwendungsbescheid "Ortskernentwicklung"	*3.358,00*	*10.000*	*7.000*	*0*	*0*	*0*
		7452000 Erstattung für Auszahlungen von Dritten aus laufender Verwaltungstätigkeit Gemeinden (GV)	*3.632.349,85*	*4.078.800*	*4.342.600*	*4.351.100*	*4.359.600*	*4.367.100*
		7452001 Erstattungen an den Kreis für Schülerbeförderung	*16.551,46*	*12.700*	*11.100*	*11.100*	*11.100*	*11.100*
		7454000 Erstattung für Auszahlungen von Dritten aus laufender Verwaltungstätigkeit sonstiger öffentlicher Bereich	*57.908,46*	*55.000*	*58.000*	*60.000*	*61.000*	*62.000*
		7455000 Erstattung für Auszahlungen von Dritten aus laufender Verwaltungstätigkeit Verb. Untern., Betlg. u. Sonderverm.	*43.835,95*	*44.000*	*45.500*	*46.000*	*46.500*	*47.000*
		7458000 Erstattung für Auszahlungen von Dritten aus laufender Verwaltungstätigkeit übrige Bereiche	*11.353,14*	*500*	*500*	*500*	*500*	*500*
		7489000 Sonstige Aufwendungen	*29.856,70*	*105.000*	*163.000*	*0*	*0*	*0*
		7489001 Sonstige Aufwendungen	*205.000,00*	*55.000*	*15.000*	*0*	*0*	*0*
	16	**= Auszahlungen aus laufender Verwaltungstätigkeit (= Zeilen 10 bis 15)**	**34.204.901,82**	**36.913.800**	**37.580.900**	**37.508.400**	**37.384.200**	**37.761.700**
	17	**= Saldo aus laufender Verwaltungstätigkeit (= Zeilen 9 / 16)**	**4.256.187,59**	**-3.379.500**	**-1.399.400**	**-1.260.000**	**345.800**	**753.200**
681	18	Einzahlungen aus Zuweisungen und Zuschüssen für Investitionen und Investitionsförderungsmaßnahmen	1.843.490,86	263.800	2.484.900	0	0	0
		6810000 Investitionszuwendungen vom Bund	*1.656.148,48*	*0*	*0*	*0*	*0*	*0*
		6810004 Investitionszuwendungen vom Bund für sonstige Investitionsmaßnahmen		*0*	*76.000*	*0*	*0*	*0*
		6811000 Investitionszuwendungen vom Land	*185.688,38*	*0*	*0*	*0*	*0*	*0*
		6811003 Investitionszuwendungen vom Land für Baumaßnahmen		*240.000*	*2.123.200*	*0*	*0*	*0*
		6811004 Investitionszuwendungen vom Land für sonstige Investitionsmaßnahmen		*0*	*135.700*	*0*	*0*	*0*
		6817004 Investitionszuwendungen von privaten Unternehmen für sonstige Investitionsmaßnahmen		*23.800*	*0*	*0*	*0*	*0*
		6818000 Investitionszuwendungen von übrigen Bereichen	*1.654,00*	*0*	*0*	*0*	*0*	*0*
		6818003 Investitionszuwendungen von übrigen Bereichen für Baumaßnahmen		*0*	*150.000*	*0*	*0*	*0*
682	19	+ Einzahlungen aus der Veräußerung von Grundstücken und Gebäuden	60.922,81	89.800	815.000	0	0	0
		6821000 Einzahlungen aus der Veräußerung von Grundstücken und Gebäuden	*60.921,81*	*89.800*	*815.000*	*0*	*0*	*0*
		6821004 Einzahlungen aus der Veräußerung der Tiefgarage Kopperpahler Allee 121	*1,00*	*0*	*0*	*0*	*0*	*0*
683	20	+ Einzahlungen aus der Veräußerung von beweglichen und immateriellen Vermögensgegenständen des Anlagevermögens	5.323,92	0	0	0	0	0
		6831000 Einzahlungen aus der Veräußerung von beweglichen Sachen des Anlagevermögens oberhalb der Wertgrenze i. H. v. 1000 Euro	*5.323,92*	*0*	*0*	*0*	*0*	*0*
684	21	+ Einzahlungen aus der Veräußerung von Finanzanlagen	0,00	0	0	0	0	0

ENTWURF

Ein- und Auszahlungsarten			Ergebnis des Vorvor-jahres in EUR	Ansatz des Vor-jahres in EUR	Ansatz des Haushalts-jahres in EUR	Planung Haushalts-jahr + 1 in EUR	Planung Haushalts-jahr +2 in EUR	Planung Haushalts-jahr +3 in EUR
1	2	3	4	5	6	7	8	9
685	22	+ Einzahlungen aus der Abwicklung von Baumaßnahmen	0,00	0	0	0	0	0
686	23	+ Einzahlungen aus Rückflüssen (für Investitionen und Investitionsförderungsmaßnahmen Dritter)	12.700,00	0	0	0	0	0
		6862300 Rückflüsse von Ausleihungen Gemeinden (GV) Laufzeit (mehr als 5 Jahre)	*12.700,00*	*0*	*0*	*0*	*0*	*0*
688	24	+ Einzahlungen aus Beiträgen u. ä. Entgelten	0,00	0	0	0	1.012.500	675.000
		6881000 Beiträge und ähnliche Entgelte		*0*	*0*	*0*	*1.012.500*	*675.000*
689	25	+ sonstige Investitionseinzahlungen	0,00	0	0	0	0	0
	26	**= Einzahlungen aus Investitionstätigkeit**	**1.922.437,59**	**353.600**	**3.299.900**	**0**	**1.012.500**	**675.000**
781	27	Auszahlungen von Zuweisungen und Zuschüssen für Investitionen und Investitionsförderungsmaßnahmen	16.758,23	330.600	218.100	30.000	0	0
		7812002 Auszahlungen aus Mietkautionen		*5.000*	*0*	*0*	*0*	*0*
		7815000 Zuweisungen und Zuschüsse f. Investitionen u. Investitionsfördermaßn. Verb. Untern., Betlg. u. Sonderverm.		*197.000*	*206.000*	*30.000*	*0*	*0*
		7818000 Zuweisungen und Zuschüsse f. Investitionen u. Investitionsfördermaßn. Übrige Bereiche	*16.758,23*	*128.600*	*12.100*	*0*	*0*	*0*
782	28	+ Auszahlungen für den Erwerb von Grundstücken und Gebäuden	0,00	0	42.500	40.900	36.600	38.900
		7821001 Auszahlungen aus Verbindlichkeiten aus Leibrenten		*0*	*42.500*	*40.900*	*36.600*	*38.900*
783	29	+ Auszahlungen für den Erwerb von beweglichen und immateriellen Vermögensgegenständen des Anlagevermögens	328.502,10	292.500	390.300	174.600	174.800	175.000
		7831000 Auszahlungen aus dem Erwerb von beweglichen Vermögensgegenständen des Anlagevermögens oberhalb der Wertgrenze i. H. v. 1000 Euro	*192.158,63*	*106.400*	*209.700*	*10.000*	*10.000*	*10.000*
		7832000 Auszahlungen aus dem Erwerb von beweglichen Vermögensgegenständen des Anlagevermögens oberhalb der Wertgrenze i.H.v. 250 Euro und unterhalb der Wertgrenze i.H.v. 1000 Euro	*116.865,14*	*186.100*	*180.600*	*164.600*	*164.800*	*165.000*
		7832006 Auszahlungen aus der Unterbringung von Ukraine-Geflüchteten	*549,00*	*0*	*0*	*0*	*0*	*0*
		7833000 Auszahlungen für den Erwerb von immateriellen Vermögensgegenständen des Anlagevermögens	*18.929,33*	*0*	*0*	*0*	*0*	*0*
784	30	+ Auszahlungen für den Erwerb von Finanzanlagen	22.500,00	1.000	0	0	0	0
		7841000 Auszahlungen aus dem Erwerb von Finanzanlagen	*22.500,00*	*1.000*	*0*	*0*	*0*	*0*
785	31	+ Auszahlungen für Baumaßnahmen	3.278.217,88	2.401.300	5.532.800	1.152.000	2.222.000	3.122.000
		7851000 Auszahlungen aus Hochbaumaßnahmen	*1.454.947,39*	*1.443.300*	*3.847.300*	*380.000*	*0*	*0*
		7852000 Auszahlungen aus Tiefbaumaßnahmen	*1.734.648,00*	*649.500*	*1.060.500*	*672.000*	*2.172.000*	*3.072.000*
		7853000 Auszahlungen aus sonstigen Baumaßnahmen	*88.622,49*	*308.500*	*625.000*	*100.000*	*50.000*	*50.000*
786	32	+ Auszahlungen für die Gewährung von Ausleihungen (für Investitionen und Investitionsförderungsmaßnahmen Dritter)	0,00	0	0	0	0	0
787	33	+ sonstige Investitionsauszahlungen	0,00	0	0	0	0	0
	34	**= Auszahlungen aus Investitionstätigkeit (= Zeilen 27 bis 33)**	**3.645.978,21**	**3.025.400**	**6.183.700**	**1.397.500**	**2.433.400**	**3.335.900**
	35	**= Saldo aus Investitionstätigkeit (= Zeilen 26 / 34)**	**-1.723.540,62**	**-2.671.800**	**-2.883.800**	**-1.397.500**	**-1.420.900**	**-2.660.900**
672	35a	Einzahlungen aus fremden Finanzmitteln	2.429.396,16	0	0	0	0	0
		6721000 Einzahlungen aus fremden Finanzmitteln	*7.583,49*	*0*	*0*	*0*	*0*	*0*
		6721121 Einzahlungen aus DLG Konto Wohngeld - 1699021	*746.588,01*	*0*	*0*	*0*	*0*	*0*
		6721132 Einzahlungen aus DLG Konto Lohn- und Gehaltsvorschüsse - 1699032	*3.544,42*	*0*	*0*	*0*	*0*	*0*
		6721149 Einzahlungen aus DLG Konto Einmalige Leistungen Grundsicherung § 41 Abs. 2 - 1699049	*3.894,21*	*0*	*0*	*0*	*0*	*0*
		6721151 Einzahlungen aus DLG Konto Laufende Leistungen der Grundsicherung § 41 Abs. 2 - 1699051	*491.952,81*	*0*	*0*	*0*	*0*	*0*
		6721152 Einzahlungen aus DLG Konto Laufende Leistungen der Grundsicherung § 41 Abs. 3 - 1699052	*398.574,51*	*0*	*0*	*0*	*0*	*0*
		6721153 Einzahlungen aus DLG Konto Laufende Leistungen Sozialhilfe - 1699053	*138.208,14*	*0*	*0*	*0*	*0*	*0*
		6721155 Einzahlungen aus DLG Konto Einmalige Leistungen an sonst. Empfänger - 1699055	*1.418,79*	*0*	*0*	*0*	*0*	*0*
		6721172 Einzahlungen aus DLG Konto Asyl § 6 Sonstige Leistungen - 1699072	*5.282,33*	*0*	*0*	*0*	*0*	*0*
		6721173 Einzahlungen aus DLG Konto Asyl § 2 Leistungen in besonderen Fällen - 1699073	*143.604,61*	*0*	*0*	*0*	*0*	*0*
		6721174 Einzahlungen aus DLG Konto Asyl Grundleistungen § 3 Sachleistungen - 1699074	*118.452,61*	*0*	*0*	*0*	*0*	*0*
		6721176 Einzahlungen aus DLG Konto Asyl Grundleistungen § 3 Persönlicher Bedarf (Geldleistung) - 1699076	*64.425,13*	*0*	*0*	*0*	*0*	*0*
		6721177 Einzahlungen aus DLG Konto Asyl Grundleistungen § 3 Notwendiger Bedarf (Geldleistung) - 1699077	*76.408,53*	*0*	*0*	*0*	*0*	*0*
		6721181 Einzahlungen aus DLG Konto Sonstige Leist. als Geldleistungen Asylbewerber - 1699081	*4.765,00*	*0*	*0*	*0*	*0*	*0*
		6721310 Einzahlungen aus DLG Konto Betriebsausflug / Weihnachtsfeier - 3799010	*7.369,05*	*0*	*0*	*0*	*0*	*0*

ENTWURF

Ein- und Auszahlungsarten			Ergebnis des Vorvor-jahres in EUR	Ansatz des Vor-jahres in EUR	Ansatz des Haushalts-jahres in EUR	Planung Haushalts-jahr + 1 in EUR	Planung Haushalts-jahr +2 in EUR	Planung Haushalts-jahr +3 in EUR
1	2	3	4	5	6	7	8	9
		6721311 Einzahlungen aus DLG Konto Jagdpacht - 3799011	*260,95*	*0*	*0*	*0*	*0*	*0*
		6721312 Einzahlungen aus DLG Konto Verschiedenes Finanzabteilung - 3799012	*5.115,86*	*0*	*0*	*0*	*0*	*0*
		6721313 Einzahlungen aus DLG Konto Abrechnungskonto Bundeskasse - 3799013	*6.539,00*	*0*	*0*	*0*	*0*	*0*
		6721314 Einzahlungen aus DLG Konto Abrechnungskonto Kreisverwaltung - 3799014	*22.013,20*	*0*	*0*	*0*	*0*	*0*
		6721316 Einzahlungen aus DLG Konto Schulsachschäden - 3799016	*100,00*	*0*	*0*	*0*	*0*	*0*
		6721317 Einzahlungen aus DLG Konto Personalrat - 3799017	*1.925,76*	*0*	*0*	*0*	*0*	*0*
		6721318 Einzahlungen aus DLG Konto Fundsachen - 3799018	*599,89*	*0*	*0*	*0*	*0*	*0*
		6721320 Einzahlungen aus DLG Konto Verwaltungszwangsverfahren - 3799020	*48.245,85*	*0*	*0*	*0*	*0*	*0*
		6721321 Einzahlungen aus DLG Konto Abrechnungskonto Botschaften - 3799021	*500,00*	*0*	*0*	*0*	*0*	*0*
		6721350 Einzahlungen aus DLG Konto Einnahmen Grundsicherung § 41 Abs. 2 - 3799050	*-1.853,87*	*0*	*0*	*0*	*0*	*0*
		6721351 Einzahlungen aus DLG Konto Einnahmen Grundsicherung § 41 Abs. 3 - 3799051	*25.667,28*	*0*	*0*	*0*	*0*	*0*
		6721355 Einzahlungen aus DLG Konto Sozialhilfe sonstige Einnahmen - 3799055	*-654,68*	*0*	*0*	*0*	*0*	*0*
		6721370 Einzahlungen aus DLG Konto Asyl § 2 (Einnahmen) - 3799070	*215,68*	*0*	*0*	*0*	*0*	*0*
		6721371 Einzahlungen aus DLG Konto Asyl § 3 (Einnahmen) - 3799071	*108.649,60*	*0*	*0*	*0*	*0*	*0*
772	35b	Auszahlungen aus fremden Finanzmitteln	2.382.480,79	0	0	0	0	0
		7721000 Auszahlungen aus fremden Finanzmitteln	*3.100,00*	*0*	*0*	*0*	*0*	*0*
		7721121 Auszahlungen aus DLG Konto Wohngeld - 1699021	*748.379,01*	*0*	*0*	*0*	*0*	*0*
		7721132 Auszahlungen aus DLG Konto Lohn- und Gehaltsvorschüsse - 1699032	*3.544,42*	*0*	*0*	*0*	*0*	*0*
		7721149 Auszahlungen aus DLG Konto Einmalige Leistungen Grundsicherung § 41 Abs. 2 - 1699049	*3.894,21*	*0*	*0*	*0*	*0*	*0*
		7721151 Auszahlungen aus DLG Konto Laufende Leistungen der Grundsicherung § 41 Abs. 2 - 1699051	*490.678,43*	*0*	*0*	*0*	*0*	*0*
		7721152 Auszahlungen aus DLG Konto Laufende Leistungen der Grundsicherung § 41 Abs. 3 - 1699052	*397.006,83*	*0*	*0*	*0*	*0*	*0*
		7721153 Auszahlungen aus DLG Konto Laufende Leistungen Sozialhilfe - 1699053	*203.820,25*	*0*	*0*	*0*	*0*	*0*
		7721154 Auszahlungen aus DLG Konto Einmalige Leistungen an lfd. Empfänger soweit nicht BuT - 1699054	*203,96*	*0*	*0*	*0*	*0*	*0*
		7721155 Auszahlungen aus DLG Konto Einmalige Leistungen an sonst. Empfänger - 1699055	*2.470,89*	*0*	*0*	*0*	*0*	*0*
		7721157 Auszahlungen aus DLG Konto Bestattungskosten Sozialhilfe - 1699057	*2.788,73*	*0*	*0*	*0*	*0*	*0*
		7721172 Auszahlungen aus DLG Konto Asyl § 6 Sonstige Leistungen - 1699072	*5.544,36*	*0*	*0*	*0*	*0*	*0*
		7721173 Auszahlungen aus DLG Konto Asyl § 2 Leistungen in besonderen Fällen - 1699073	*141.974,19*	*0*	*0*	*0*	*0*	*0*
		7721174 Auszahlungen aus DLG Konto Asyl Grundleistungen § 3 Sachleistungen - 1699074	*122.545,51*	*0*	*0*	*0*	*0*	*0*
		7721176 Auszahlungen aus DLG Konto Asyl Grundleistungen § 3 Persönlicher Bedarf (Geldleistung) - 1699076	*66.629,00*	*0*	*0*	*0*	*0*	*0*
		7721177 Auszahlungen aus DLG Konto Asyl Grundleistungen § 3 Notwendiger Bedarf (Geldleistung) - 1699077	*78.908,94*	*0*	*0*	*0*	*0*	*0*
		7721181 Auszahlungen aus DLG Konto Sonstige Leist. als Geldeistungen Asylbewerber - 1699081	*4.805,00*	*0*	*0*	*0*	*0*	*0*
		7721310 Auszahlungen aus DLG Konto Betriebsausflug / Weihnachtsfeier - 3799010	*7.369,05*	*0*	*0*	*0*	*0*	*0*
		7721311 Auszahlungen aus DLG Konto Jagdpacht - 3799011	*2.609,50*	*0*	*0*	*0*	*0*	*0*
		7721312 Auszahlungen aus DLG Konto Verschiedenes Finanzabteilung - 3799012	*1.306,17*	*0*	*0*	*0*	*0*	*0*
		7721313 Auszahlungen aus DLG Konto Abrechnungskonto Bundeskasse - 3799013	*8.501,60*	*0*	*0*	*0*	*0*	*0*
		7721314 Auszahlungen aus DLG Konto Abrechnungskonto Kreisverwaltung - 3799014	*22.249,80*	*0*	*0*	*0*	*0*	*0*
		7721316 Auszahlungen aus DLG Konto Schulsachschäden - 3799016	*138,25*	*0*	*0*	*0*	*0*	*0*
		7721317 Auszahlungen aus DLG Konto Personalrat - 3799017	*2.430,00*	*0*	*0*	*0*	*0*	*0*
		7721318 Auszahlungen aus DLG Konto Fundsachen - 3799018	*4,33*	*0*	*0*	*0*	*0*	*0*
		7721320 Auszahlungen aus DLG Konto Verwaltungszwangsverfahren - 3799020	*48.295,85*	*0*	*0*	*0*	*0*	*0*
		7721350 Auszahlungen aus DLG Konto Einnahmen Grundsicherung § 41 Abs. 2 - 3799050	*645,31*	*0*	*0*	*0*	*0*	*0*

ENTWURF

Ein- und Auszahlungsarten			Ergebnis des Vorvor-jahres in EUR	Ansatz des Vor-jahres in EUR	Ansatz des Haushalts-jahres in EUR	Planung Haushalts-jahr + 1 in EUR	Planung Haushalts-jahr +2 in EUR	Planung Haushalts-jahr +3 in EUR
1	2	3	4	5	6	7	8	9
		7721355 Auszahlungen aus DLG Konto Sozialhilfe sonstige Einnahmen - 3799055	*12.188,30*	*0*	*0*	*0*	*0*	*0*
		7721370 Auszahlungen aus DLG Konto Asyl § 2 (Einnahmen) - 3799070	*448,90*	*0*	*0*	*0*	*0*	*0*
	35c	**Saldo aus fremden Finanzmitteln**	**46.915,37**	**0**	**0**	**0**	**0**	**0**
	36	**= Finanzmittelüberschuss/-fehlbetrag (= Zeilen 17, 35 und 35c)**	**2.579.562,34**	**-6.051.300**	**-4.283.200**	**-2.657.500**	**-1.075.100**	**-1.907.700**
692	37	+ Aufnahme von Krediten für Investitionen und Investitionsförderungsmaßnahmen	628.800,00	984.500	2.883.300	1.057.000	1.260.000	2.447.500
		6926310 Kreditaufnahmen I-Fonds-Darlehen	*533.800,00*	*738.300*	*1.772.200*	*789.000*	*870.000*	*1.798.000*
		6927310 Kreditaufnahmen Kreditinstitute Euro-Währung Laufzeit (mehr als 5 Jahre)	*95.000,00*	*246.200*	*1.111.100*	*268.000*	*390.000*	*649.500*
695	38	+ Einzahlungen aus Rückflüssen von Darlehen aus der Anlage liquider Mittel	0,00	0	0	0	0	0
693	39	+ Aufnahme von Kassenkrediten (ohne Kontokorrent)	0,00	0	0	0	0	0
792	40	- Tilgung von Krediten für Investitionen und Investitionsförderungsmaßnahmen	954.874,38	769.000	817.000	933.700	911.800	985.700
		7926310 Tilgung von Krediten I-Fonds-Darlehen	*21.715,83*	*0*	*0*	*0*	*0*	*0*
		7926350 Ordentliche Tilgung I-Fonds-Darlehen	*581.000,00*	*602.800*	*638.200*	*666.700*	*604.700*	*657.000*
		7927350 Ordentliche Tilgung Kreditinstitute Laufzeit (mehr als 5 Jahre)	*352.158,55*	*166.200*	*178.800*	*267.000*	*307.100*	*328.700*
795	41	- Auszahlungen aus der Gewährung von Darlehen zur Anlage liquider Mittel	0,00	0	0	0	0	0
793	42	- Tilgung von Kassenkrediten (ohne Kontokorrent)	0,00	0	0	0	0	0
	43	**= Saldo aus Finanzierungstätigkeit**	**-326.074,38**	**215.500**	**2.066.300**	**123.300**	**348.200**	**1.461.800**
	44	**= Finanzmittelsaldo (= Zeilen 36 + 43)**	**2.253.487,96**	**-5.835.800**	**-2.216.900**	**-2.534.200**	**-726.900**	**-445.900**
	45	+ Finanzmittelbestand am Anfang des Haushaltsjahres	9.534.345,06	11.787.833	5.952.033	3.735.133	1.200.933	474.033
332	46	- Anfangsbestand Kassenkredite aus Kontokorrent	0,00	0	0	0	0	0
332	47	+ Endbestand Kassenkredite aus Kontokorrent	0,00	0	0	0	0	0
	48	**= Finanzmittelbestand zum Ende des Haushaltsjahres (= Zeilen 44 bis 47)**	**11.787.833,02**	**5.952.033**	**3.735.133**	**1.200.933**	**474.033**	**28.133**
		Nachrichtlich						
		Einzahlungen aus der Veräußerung von Finanzanlagen	0,00	0	0	0	0	0
		Börsennotierte Aktien	0,00	0	0	0	0	0
		Nicht börsennotierte Aktien	0,00	0	0	0	0	0
		Sonstige Anteilsrechte	0,00	0	0	0	0	0
		Investmentzertifikate	0,00	0	0	0	0	0
		Kapitalmarktpapiere	0,00	0	0	0	0	0
		Geldmarktpapiere	0,00	0	0	0	0	0
		Finanzderivate	0,00	0	0	0	0	0
		Auszahlungen aus dem Erwerb von Finanzanlagen	22.500,00	1.000	0	0	0	0
		7841000 Auszahlungen aus dem Erwerb von Finanzanlagen	*22.500,00*	*1.000*	*0*	*0*	*0*	*0*
		Börsennotierte Aktien	0,00	0	0	0	0	0
		Nicht börsennotierte Aktien	0,00	0	0	0	0	0
		Sonstige Anteilsrechte	0,00	0	0	0	0	0
		Investmentzertifikate	0,00	0	0	0	0	0
		Kapitalmarktpapiere	0,00	0	0	0	0	0
		Geldmarktpapiere	0,00	0	0	0	0	0
		Finanzderivate	0,00	0	0	0	0	0
		Umschuldung	0,00	0	0	0	0	0
		Ordentliche Tilgung	933.158,55	769.000	817.000	933.700	911.800	985.700
		7926350 Ordentliche Tilgung I-Fonds-Darlehen	*581.000,00*	*602.800*	*638.200*	*666.700*	*604.700*	*657.000*
		7927350 Ordentliche Tilgung Kreditinstitute Laufzeit (mehr als 5 Jahre)	*352.158,55*	*166.200*	*178.800*	*267.000*	*307.100*	*328.700*
		Außerordentliche Tilgung	0,00	0	0	0	0	0

ENTWURF

Teilfinanzpläne

ENTWURF

Gemeinde Kronshagen
Produkt 11101 - Gemeindeorgane / Bürgermeisterin

Ein- und Auszahlungsarten			Ergebnis des Vorvor-jahres in EUR	Ansatz des Vor-jahres in EUR	Ansatz des Haushalts jahres in EUR	Verpflich-tungsermäch-tigungen in EUR	Planung Haushalts-jahr +1 in EUR	Planung Haushalts-jahr +2 in EUR	Planung Haushalts-jahr +3 in EUR
1	2	3	4	5	6	7	8	9	10
60	1	Steuern und ähnliche Abgaben	0,00	0	0	0	0	0	0
61	2	+ Zuwendungen und allgemeine Umlagen	0,00	0	0	0	0	0	0
62	3	+ sonstige Transfereinzahlungen	0,00	0	0	0	0	0	0
63	4	+ öffentlich-rechtliche Leistungsentgelte	0,00	0	0	0	0	0	0
641,642 ,646	5	+ privatrechtliche Leistungsentgelte	65,70	0	0	0	0	0	0
		11101.6461000 Sonstige privatrechtliche Leistungsentgelte	*65,70*	*0*	*0*	*0*	*0*	*0*	*0*
648	6	+ Kostenerstattungen und Kostenumlagen	0,00	0	100	0	100	100	100
		11101.6488000 Erträge aus Kostenerstattungen, Kostenumlagen übrige Bereiche			*100*	*0*	*100*	*100*	*100*
65	7	+ sonstige Einzahlungen	0,00	0	0	0	0	0	0
66	8	+ Zinsen und sonstige Finanzeinzahlungen	0,00	0	0	0	0	0	0
	9	**= Einzahlungen aus laufender Verwaltungstätigkeit**	**65,70**	**0**	**100**	**0**	**100**	**100**	**100**
70	10	Personalauszahlungen	181.347,55	191.800	199.900	0	191.000	194.200	194.200
		11101.7011000 Beamte/-innen	*110.262,04*	*119.000*	*123.700*	*0*	*115.800*	*117.600*	*117.600*
		11101.7012000 Dienstbezüge Arbeitnehmer/-innen	*50.435,84*	*52.300*	*52.900*	*0*	*53.900*	*54.800*	*54.800*
		11101.7022000 Beiträge zu Versorgungskassen Arbeitnehmer/-innen	*2.768,90*	*3.300*	*3.400*	*0*	*3.500*	*3.600*	*3.600*
		11101.7032000 Beiträge zur gesetzlichen Sozialversicherung Arbeitnehmer/-innen	*11.603,05*	*10.700*	*10.800*	*0*	*11.100*	*11.300*	*11.300*
		11101.7041000 Beihilfen, Unterstützungsleistungen und dgl. für Beschäftigte	*6.277,72*	*6.500*	*9.100*	*0*	*6.700*	*6.900*	*6.900*
71	11	+ Versorgungsauszahlungen	0,00	0	0	0	0	0	0
72	12	+ Auszahlungen für Sach- u. Dienstleistungen	38.692,96	48.200	43.000	0	45.400	45.000	45.200
		11101.7232000 Auszahlungen für Leasing	*4.341,12*	*4.500*	*1.300*	*0*	*1.400*	*1.500*	*1.600*
		11101.7251000 Haltung von Fahrzeugen	*2.097,52*	*1.500*	*2.000*	*0*	*2.100*	*2.200*	*2.300*
		11101.7262000 Aus- und Fortbildung, Umschulung	*3.153,50*	*5.000*	*4.000*	*0*	*5.500*	*4.200*	*4.200*
		11101.7271000 Besondere Verwaltungs- und Betriebsauszahlungen	*787,37*	*3.500*	*2.500*	*0*	*2.600*	*2.700*	*2.700*
		11101.7291000 Auszahlungen für sonstige Dienstleistungen	*26.761,45*	*30.700*	*30.700*	*0*	*31.200*	*31.700*	*31.700*
		11101.7291001 Auszahlungen für sonstige Dienstleistungen	*1.552,00*	*3.000*	*2.500*	*0*	*2.600*	*2.700*	*2.700*
75	13	+ Zinsen und sonstige Finanzauszahlungen	0,00	0	0	0	0	0	0
73	14	+ Transferauszahlungen	0,00	0	0	0	0	0	0
74	15	+ sonstige Auszahlungen	105.472,24	162.000	160.200	0	160.400	160.500	160.600
		11101.7411000 Sonstige Personal- und Versorgungsauszahlungen	*1.786,90*	*1.300*	*1.000*	*0*	*1.000*	*1.000*	*1.000*
		11101.7421000 Auszahlungen für ehrenamtliche und sonstige Tätigkeit	*102.563,75*	*155.000*	*155.000*	*0*	*155.000*	*155.000*	*155.000*
		11101.7431000 Geschäftsauszahlungen	*905,59*	*5.500*	*4.000*	*0*	*4.100*	*4.200*	*4.300*
		11101.7441000 Steuern, Versicherungen, Schadensfälle	*216,00*	*200*	*200*	*0*	*300*	*300*	*300*
	16	**= Auszahlungen aus laufender Verwaltungstätigkeit (= Zeilen 10 bis 15)**	**325.512,75**	**402.000**	**403.100**	**0**	**396.800**	**399.700**	**400.000**
	17	**= Saldo aus laufender Verwaltungstätigkeit (= Zeilen 9 / 16)**	**-325.447,05**	**-402.000**	**-403.000**	**0**	**-396.700**	**-399.600**	**-399.900**
681	18	Einzahlungen aus Zuweisungen und Zuschüssen für Investitionen und Investitionsförderungsmaßnahmen	0,00	0	0	0	0	0	0
682	19	+ Einzahlungen aus der Veräußerung von Grundstücken und Gebäuden	0,00	0	0	0	0	0	0
683	20	+ Einzahlungen aus der Veräußerung von beweglichen und immateriellen Vermögensgegenständen des Anlagevermögens	0,00	0	0	0	0	0	0
684	21	+ Einzahlungen aus der Veräußerung von Finanzanlagen	0,00	0	0	0	0	0	0
685	22	+ Einzahlungen aus der Abwicklung von Baumaßnahmen	0,00	0	0	0	0	0	0
686	23	+ Einzahlungen aus Rückflüssen (für Investitionen und Investitionsförderungsmaßnahmen Dritter)	0,00	0	0	0	0	0	0
688	24	+ Einzahlungen aus Beiträgen u. ä. Entgelten	0,00	0	0	0	0	0	0
	25	+ sonstige Investitionseinzahlungen	0,00	0	0	0	0	0	0
	26	**= Einzahlungen aus Investitionstätigkeit**	**0,00**	**0**	**0**	**0**	**0**	**0**	**0**
781	27	Auszahlungen von Zuweisungen und Zuschüssen für Investitionen und Investitionsförderungsmaßnahmen	0,00	0	0	0	0	0	0
782	28	+ Auszahlungen für den Erwerb von Grundstücken und Gebäuden	0,00	0	0	0	0	0	0
783	29	+ Auszahlungen für den Erwerb von beweglichen und immateriellen Vermögensgegenständen des Anlagevermögens	1.549,58	0	0	0	0	0	0

ENTWURF

Ein- und Auszahlungsarten			Ergebnis des Vorvor-jahres in EUR	Ansatz des Vor-jahres in EUR	Ansatz des Haushalts jahres in EUR	Verpflich-tungsermäch-tigungen in EUR	Planung Haushalts-jahr +1 in EUR	Planung Haushalts-jahr +2 in EUR	Planung Haushalts-jahr +3 in EUR
1	2	3	4	5	6	7	8	9	10
		11101.7831000 Auszahlungen aus dem Erwerb von beweglichen Sachen des Anlagevermögens oberhalb der Wertgrenze i. H. v. 1000 Euro	*1.549,58*			*0*			
784	30	+ Auszahlungen für den Erwerb von Finanzanlagen	0,00	0	0	0	0	0	0
785	31	+ Auszahlungen für Baumaßnahmen	0,00	0	0	0	0	0	0
786	32	+ Auszahlungen für die Gewährung von Ausleihungen (für Investitionen und Investitionsförderungsmaßnahmen Dritter)	0,00	0	0	0	0	0	0
	33	+ sonstige Investitionsauszahlungen	0,00	0	0	0	0	0	0
	34	**= Auszahlungen aus Investitionstätigkeit (= Zeilen 27 bis 33)**	**1.549,58**	**0**	**0**	**0**	**0**	**0**	**0**
	35	**= Saldo aus Investitionstätigkeit (= Zeilen 26 / 34)**	**-1.549,58**	**0**	**0**	**0**	**0**	**0**	**0**
	36	**= Finanzmittelüberschuss/-fehlbetrag (= Zeilen 17 und 35)**	**-326.996,63**	**-402.000**	**-403.000**	**0**	**-396.700**	**-399.600**	**-399.900**

ENTWURF

Gemeinde Kronshagen
Produkt 11103 - Gleichstellungsbeauftragte

Ein- und Auszahlungsarten			Ergebnis des Vorvor-jahres in EUR	Ansatz des Vor-jahres in EUR	Ansatz des Haushalts jahres in EUR	Verpflich-tungsermäch-tigungen in EUR	Planung Haushalts-jahr +1 in EUR	Planung Haushalts-jahr +2 in EUR	Planung Haushalts-jahr +3 in EUR
1	2	3	4	5	6	7	8	9	10
60	1	Steuern und ähnliche Abgaben	0,00	0	0	0	0	0	0
61	2	+ Zuwendungen und allgemeine Umlagen	0,00	0	0	0	0	0	0
62	3	+ sonstige Transfereinzahlungen	0,00	0	0	0	0	0	0
63	4	+ öffentlich-rechtliche Leistungsentgelte	133,70	0	0	0	0	0	0
		11103.6321000 Benutzungsgebühren und ähnliche Entgelte	*133,70*	*0*		*0*			
641,642 ,646	5	+ privatrechtliche Leistungsentgelte	0,00	0	0	0	0	0	0
648	6	+ Kostenerstattungen und Kostenumlagen	0,00	0	0	0	0	0	0
65	7	+ sonstige Einzahlungen	0,00	0	0	0	0	0	0
66	8	+ Zinsen und sonstige Finanzeinzahlungen	0,00	0	0	0	0	0	0
	9	**= Einzahlungen aus laufender Verwaltungstätigkeit**	**133,70**	**0**	**0**	**0**	**0**	**0**	**0**
70	10	Personalauszahlungen	54.013,40	54.900	52.700	0	57.100	58.200	58.200
		11103.7012000 Dienstbezüge Arbeitnehmer/-innen	*42.180,02*	*43.000*	*41.300*	*0*	*44.400*	*45.100*	*45.100*
		11103.7022000 Beiträge zu Versorgungskassen Arbeitnehmer/-innen	*2.315,65*	*2.700*	*2.600*	*0*	*2.900*	*3.000*	*3.000*
		11103.7032000 Beiträge zur gesetzlichen Sozialversicherung Arbeitnehmer/-innen	*9.338,92*	*8.800*	*8.400*	*0*	*9.200*	*9.400*	*9.400*
		11103.7041000 Beihilfen, Unterstützungsleistungen und dgl. für Beschäftigte	*178,81*	*400*	*400*	*0*	*600*	*700*	*700*
71	11	+ Versorgungsauszahlungen	0,00	0	0	0	0	0	0
72	12	+ Auszahlungen für Sach- u. Dienstleistungen	998,78	800	800	0	800	800	800
		11103.7262000 Aus- und Fortbildung, Umschulung	*998,78*	*800*	*800*	*0*	*800*	*800*	*800*
75	13	+ Zinsen und sonstige Finanzauszahlungen	0,00	0	0	0	0	0	0
73	14	+ Transferauszahlungen	1.500,00	1.500	1.500	0	1.500	1.500	1.500
		11103.7318000 Auszahlungen von Zuschüssen an übrige Bereiche	*1.500,00*	*1.500*	*1.500*	*0*	*1.500*	*1.500*	*1.500*
74	15	+ sonstige Auszahlungen	4.511,22	5.000	5.000	0	5.000	5.000	5.000
		11103.7431000 Geschäftsauszahlungen	*4.511,22*	*5.000*	*5.000*	*0*	*5.000*	*5.000*	*5.000*
	16	**= Auszahlungen aus laufender Verwaltungstätigkeit (= Zeilen 10 bis 15)**	**61.023,40**	**62.200**	**60.000**	**0**	**64.400**	**65.500**	**65.500**
	17	**= Saldo aus laufender Verwaltungstätigkeit (= Zeilen 9 / 16)**	**-60.889,70**	**-62.200**	**-60.000**	**0**	**-64.400**	**-65.500**	**-65.500**
681	18	Einzahlungen aus Zuweisungen und Zuschüssen für Investitionen und Investitionsförderungsmaßnahmen	0,00	0	0	0	0	0	0
682	19	+ Einzahlungen aus der Veräußerung von Grundstücken und Gebäuden	0,00	0	0	0	0	0	0
683	20	+ Einzahlungen aus der Veräußerung von beweglichen und immateriellen Vermögensgegenständen des Anlagevermögens	0,00	0	0	0	0	0	0
684	21	+ Einzahlungen aus der Veräußerung von Finanzanlagen	0,00	0	0	0	0	0	0
685	22	+ Einzahlungen aus der Abwicklung von Baumaßnahmen	0,00	0	0	0	0	0	0
686	23	+ Einzahlungen aus Rückflüssen (für Investitionen und Investitionsförderungsmaßnahmen Dritter)	0,00	0	0	0	0	0	0
688	24	+ Einzahlungen aus Beiträgen u. ä. Entgelten	0,00	0	0	0	0	0	0
	25	+ sonstige Investitionseinzahlungen	0,00	0	0	0	0	0	0
	26	**= Einzahlungen aus Investitionstätigkeit**	**0,00**	**0**	**0**	**0**	**0**	**0**	**0**
781	27	Auszahlungen von Zuweisungen und Zuschüssen für Investitionen und Investitionsförderungsmaßnahmen	0,00	0	0	0	0	0	0
782	28	+ Auszahlungen für den Erwerb von Grundstücken und Gebäuden	0,00	0	0	0	0	0	0
783	29	+ Auszahlungen für den Erwerb von beweglichen und immateriellen Vermögensgegenständen des Anlagevermögens	0,00	0	0	0	0	0	0
784	30	+ Auszahlungen für den Erwerb von Finanzanlagen	0,00	0	0	0	0	0	0
785	31	+ Auszahlungen für Baumaßnahmen	0,00	0	0	0	0	0	0
786	32	+ Auszahlungen für die Gewährung von Ausleihungen (für Investitionen und Investitionsförderungsmaßnahmen Dritter)	0,00	0	0	0	0	0	0
	33	+ sonstige Investitionsauszahlungen	0,00	0	0	0	0	0	0
	34	**= Auszahlungen aus Investitionstätigkeit (= Zeilen 27 bis 33)**	**0,00**	**0**	**0**	**0**	**0**	**0**	**0**
	35	**= Saldo aus Investitionstätigkeit (= Zeilen 26 / 34)**	**0,00**	**0**	**0**	**0**	**0**	**0**	**0**
	36	**= Finanzmittelüberschuss/-fehlbetrag (= Zeilen 17 und 35)**	**-60.889,70**	**-62.200**	**-60.000**	**0**	**-64.400**	**-65.500**	**-65.500**

ENTWURF

Gemeinde Kronshagen
Produkt 11105 - Personalrat

Ein- und Auszahlungsarten			Ergebnis des Vorvor-jahres in EUR	Ansatz des Vor-jahres in EUR	Ansatz des Haushalts jahres in EUR	Verpflich-tungsermäch-tigungen in EUR	Planung Haushalts-jahr +1 in EUR	Planung Haushalts-jahr +2 in EUR	Planung Haushalts-jahr +3 in EUR
1	2	3	4	5	6	7	8	9	10
60	1	Steuern und ähnliche Abgaben	0,00	0	0	0	0	0	0
61	2	+ Zuwendungen und allgemeine Umlagen	0,00	0	0	0	0	0	0
62	3	+ sonstige Transfereinzahlungen	0,00	0	0	0	0	0	0
63	4	+ öffentlich-rechtliche Leistungsentgelte	0,00	0	0	0	0	0	0
641,642 ,646	5	+ privatrechtliche Leistungsentgelte	0,00	0	0	0	0	0	0
648	6	+ Kostenerstattungen und Kostenumlagen	348,00	0	0	0	0	0	0
		11105.6488000 Erträge aus Kostenerstattungen, Kostenumlagen übrige Bereiche	*348,00*			*0*			
65	7	+ sonstige Einzahlungen	0,00	0	0	0	0	0	0
66	8	+ Zinsen und sonstige Finanzeinzahlungen	0,00	0	0	0	0	0	0
	9	**= Einzahlungen aus laufender Verwaltungstätigkeit**	**348,00**	**0**	**0**	**0**	**0**	**0**	**0**
70	10	Personalauszahlungen	31.976,91	32.900	33.300	0	34.300	35.000	35.000
		11105.7012000 Dienstbezüge Arbeitnehmer/-innen	*24.979,76*	*25.800*	*26.100*	*0*	*26.600*	*27.000*	*27.000*
		11105.7022000 Beiträge zu Versorgungskassen Arbeitnehmer/-innen	*1.361,50*	*1.600*	*1.700*	*0*	*1.800*	*1.900*	*1.900*
		11105.7032000 Beiträge zur gesetzlichen Sozialversicherung Arbeitnehmer/-innen	*5.531,81*	*5.300*	*5.300*	*0*	*5.500*	*5.600*	*5.600*
		11105.7041000 Beihilfen, Unterstützungsleistungen und dgl. für Beschäftigte	*103,84*	*200*	*200*	*0*	*400*	*500*	*500*
71	11	+ Versorgungsauszahlungen	0,00	0	0	0	0	0	0
72	12	+ Auszahlungen für Sach- u. Dienstleistungen	1.676,00	2.500	4.500	0	2.500	2.500	2.500
		11105.7262000 Aus- und Fortbildung, Umschulung	*1.676,00*	*2.500*	*4.500*	*0*	*2.500*	*2.500*	*2.500*
75	13	+ Zinsen und sonstige Finanzauszahlungen	0,00	0	0	0	0	0	0
73	14	+ Transferauszahlungen	0,00	0	0	0	0	0	0
74	15	+ sonstige Auszahlungen	1.118,11	600	600	0	800	1.000	1.200
		11105.7411000 Sonstige Personal- und Versorgungsauszahlungen		*200*	*200*	*0*	*300*	*400*	*500*
		11105.7429000 Sonstige Auszahlungen für die Inanspruchnahme von Rechten und Diensten	*175,00*	*0*	*0*	*0*	*0*	*0*	*0*
		11105.7431000 Geschäftsauszahlungen	*943,11*	*400*	*400*	*0*	*500*	*600*	*700*
	16	**= Auszahlungen aus laufender Verwaltungstätigkeit (= Zeilen 10 bis 15)**	**34.771,02**	**36.000**	**38.400**	**0**	**37.600**	**38.500**	**38.700**
	17	**= Saldo aus laufender Verwaltungstätigkeit (= Zeilen 9 / 16)**	**-34.423,02**	**-36.000**	**-38.400**	**0**	**-37.600**	**-38.500**	**-38.700**
681	18	Einzahlungen aus Zuweisungen und Zuschüssen für Investitionen und Investitionsförderungsmaßnahmen	0,00	0	0	0	0	0	0
682	19	+ Einzahlungen aus der Veräußerung von Grundstücken und Gebäuden	0,00	0	0	0	0	0	0
683	20	+ Einzahlungen aus der Veräußerung von beweglichen und immateriellen Vermögensgegenständen des Anlagevermögens	0,00	0	0	0	0	0	0
684	21	+ Einzahlungen aus der Veräußerung von Finanzanlagen	0,00	0	0	0	0	0	0
685	22	+ Einzahlungen aus der Abwicklung von Baumaßnahmen	0,00	0	0	0	0	0	0
686	23	+ Einzahlungen aus Rückflüssen (für Investitionen und Investitionsförderungsmaßnahmen Dritter)	0,00	0	0	0	0	0	0
688	24	+ Einzahlungen aus Beiträgen u. ä. Entgelten	0,00	0	0	0	0	0	0
	25	+ sonstige Investitionseinzahlungen	0,00	0	0	0	0	0	0
	26	**= Einzahlungen aus Investitionstätigkeit**	**0,00**	**0**	**0**	**0**	**0**	**0**	**0**
781	27	Auszahlungen von Zuweisungen und Zuschüssen für Investitionen und Investitionsförderungsmaßnahmen	0,00	0	0	0	0	0	0
782	28	+ Auszahlungen für den Erwerb von Grundstücken und Gebäuden	0,00	0	0	0	0	0	0
783	29	+ Auszahlungen für den Erwerb von beweglichen und immateriellen Vermögensgegenständen des Anlagevermögens	0,00	0	0	0	0	0	0
784	30	+ Auszahlungen für den Erwerb von Finanzanlagen	0,00	0	0	0	0	0	0
785	31	+ Auszahlungen für Baumaßnahmen	0,00	0	0	0	0	0	0
786	32	+ Auszahlungen für die Gewährung von Ausleihungen (für Investitionen und Investitionsförderungsmaßnahmen Dritter)	0,00	0	0	0	0	0	0
	33	+ sonstige Investitionsauszahlungen	0,00	0	0	0	0	0	0
	34	**= Auszahlungen aus Investitionstätigkeit (= Zeilen 27 bis 33)**	**0,00**	**0**	**0**	**0**	**0**	**0**	**0**
	35	**= Saldo aus Investitionstätigkeit (= Zeilen 26 / 34)**	**0,00**	**0**	**0**	**0**	**0**	**0**	**0**
	36	**= Finanzmittelüberschuss/-fehlbetrag (= Zeilen 17 und 35)**	**-34.423,02**	**-36.000**	**-38.400**	**0**	**-37.600**	**-38.500**	**-38.700**

ENTWURF

Gemeinde Kronshagen
Produkt 11106 - allg. Innere Verwaltung

Ein- und Auszahlungsarten			Ergebnis des Vorvor-jahres in EUR	Ansatz des Vor-jahres in EUR	Ansatz des Haushalts jahres in EUR	Verpflich-tungsermäch-tigungen in EUR	Planung Haushalts-jahr +1 in EUR	Planung Haushalts-jahr +2 in EUR	Planung Haushalts-jahr +3 in EUR
1	2	3	4	5	6	7	8	9	10
60	1	Steuern und ähnliche Abgaben	0,00	0	0	0	0	0	0
61	2	+ Zuwendungen und allgemeine Umlagen	0,00	0	0	0	0	0	0
62	3	+ sonstige Transfereinzahlungen	0,00	0	0	0	0	0	0
63	4	+ öffentlich-rechtliche Leistungsentgelte	0,00	0	0	0	0	0	0
641,642 ,646	5	+ privatrechtliche Leistungsentgelte	182,38	200	200	0	200	200	200
		11106.6461000 Sonstige privatrechtliche Leistungsentgelte	*182,38*	*200*	*200*	*0*	*200*	*200*	*200*
648	6	+ Kostenerstattungen und Kostenumlagen	4.222,65	0	0	0	0	0	0
		11106.6482000 Einzahlungen aus Kostenerstattungen, Kostenumlagen Gemeinden (GV)	*4.222,65*	*0*	*0*	*0*	*0*	*0*	*0*
65	7	+ sonstige Einzahlungen	0,00	0	0	0	0	0	0
66	8	+ Zinsen und sonstige Finanzeinzahlungen	0,00	0	0	0	0	0	0
	9	**= Einzahlungen aus laufender Verwaltungstätigkeit**	**4.405,03**	**200**	**200**	**0**	**200**	**200**	**200**
70	10	Personalauszahlungen	0,00	0	0	0	0	0	0
71	11	+ Versorgungsauszahlungen	0,00	0	0	0	0	0	0
72	12	+ Auszahlungen für Sach- u. Dienstleistungen	168.197,08	237.800	173.400	0	190.300	194.300	184.000
		11106.7211000 Auszahlungen für Unterhaltung der Grundstücke und baulichen Anlagen	*42.494,47*	*102.300*	*43.000*	*0*	*58.000*	*60.000*	*48.000*
		11106.7211005 Wartungskosten	*11.911,65*	*14.000*	*17.000*	*0*	*17.000*	*17.000*	*17.000*
		11106.7232000 Leasing		*0*	*6.000*	*0*	*6.000*	*6.000*	*6.000*
		11106.7241000 Auszahlungen für Bewirtschaftung der Grundstücke, baulichen Anlagen, u.s.w.	*76.147,79*	*90.000*	*80.000*	*0*	*81.600*	*83.300*	*85.000*
		11106.7251000 Haltung von Fahrzeugen	*5.440,80*	*7.500*	*3.000*	*0*	*3.000*	*3.000*	*3.000*
		11106.7262000 Aus- und Fortbildung, Umschulung	*11.632,59*	*7.800*	*8.000*	*0*	*8.200*	*8.400*	*8.400*
		11106.7271000 Besondere Verwaltungs- und Betriebsauszahlungen	*20.569,78*	*13.700*	*13.900*	*0*	*14.000*	*14.100*	*14.100*
		11106.7291000 Auszahlungen für sonstige Dienstleistungen		*2.500*	*2.500*	*0*	*2.500*	*2.500*	*2.500*
75	13	+ Zinsen und sonstige Finanzauszahlungen	0,00	0	0	0	0	0	0
73	14	+ Transferauszahlungen	0,00	0	0	0	0	0	0
74	15	+ sonstige Auszahlungen	135.230,72	129.600	189.100	0	131.300	132.500	133.000
		11106.7411000 Sonstige Personal- und Versorgungsauszahlungen	*4.592,03*	*4.600*	*4.600*	*0*	*4.600*	*4.600*	*4.600*
		11106.7429000 Sonstige Auszahlungen für die Inanspruchnahme von Rechten und Diensten	*56.578,12*	*42.500*	*44.500*	*0*	*45.200*	*45.900*	*45.900*
		11106.7431000 Geschäftsauszahlungen	*59.270,39*	*68.500*	*122.000*	*0*	*63.500*	*64.000*	*64.500*
		11106.7441000 Steuern, Versicherungen, Schadensfälle	*14.790,18*	*14.000*	*18.000*	*0*	*18.000*	*18.000*	*18.000*
	16	**= Auszahlungen aus laufender Verwaltungstätigkeit (= Zeilen 10 bis 15)**	**303.427,80**	**367.400**	**362.500**	**0**	**321.600**	**326.800**	**317.000**
	17	**= Saldo aus laufender Verwaltungstätigkeit (= Zeilen 9 / 16)**	**-299.022,77**	**-367.200**	**-362.300**	**0**	**-321.400**	**-326.600**	**-316.800**
681	18	Einzahlungen aus Zuweisungen und Zuschüssen für Investitionen und Investitionsförderungsmaßnahmen	0,00	0	0	0	0	0	0
682	19	+ Einzahlungen aus der Veräußerung von Grundstücken und Gebäuden	0,00	0	0	0	0	0	0
683	20	+ Einzahlungen aus der Veräußerung von beweglichen und immateriellen Vermögensgegenständen des Anlagevermögens	0,00	0	0	0	0	0	0
684	21	+ Einzahlungen aus der Veräußerung von Finanzanlagen	0,00	0	0	0	0	0	0
685	22	+ Einzahlungen aus der Abwicklung von Baumaßnahmen	0,00	0	0	0	0	0	0
686	23	+ Einzahlungen aus Rückflüssen (für Investitionen und Investitionsförderungsmaßnahmen Dritter)	0,00	0	0	0	0	0	0
688	24	+ Einzahlungen aus Beiträgen u. ä. Entgelten	0,00	0	0	0	0	0	0
	25	+ sonstige Investitionseinzahlungen	0,00	0	0	0	0	0	0
	26	**= Einzahlungen aus Investitionstätigkeit**	**0,00**	**0**	**0**	**0**	**0**	**0**	**0**
781	27	Auszahlungen von Zuweisungen und Zuschüssen für Investitionen und Investitionsförderungsmaßnahmen	0,00	0	0	0	0	0	0
782	28	+ Auszahlungen für den Erwerb von Grundstücken und Gebäuden	0,00	0	0	0	0	0	0
783	29	+ Auszahlungen für den Erwerb von beweglichen und immateriellen Vermögensgegenständen des Anlagevermögens	5.351,37	6.000	10.000	0	6.000	6.000	6.000
		11106.7831000 Erwerb bewegliche Vermögensgegenstände (über 1.000 € netto)	*901,58*	*0*	*0*	*0*	*0*	*0*	*0*
		11106.7832000 Erwerb bewegliche Vermögensgegenstände (zwischen 250 € netto und 1.000 € netto)	*4.449,79*	*6.000*	*10.000*	*0*	*6.000*	*6.000*	*6.000*

ENTWURF

Ein- und Auszahlungsarten			Ergebnis des Vorvor-jahres in EUR	Ansatz des Vor-jahres in EUR	Ansatz des Haushalts jahres in EUR	Verpflich-tungsermäch-tigungen in EUR	Planung Haushalts-jahr +1 in EUR	Planung Haushalts-jahr +2 in EUR	Planung Haushalts-jahr +3 in EUR
1	2	3	4	5	6	7	8	9	10
784	30	+ Auszahlungen für den Erwerb von Finanzanlagen	0,00	0	0	0	0	0	0
785	31	+ Auszahlungen für Baumaßnahmen	0,00	244.300	0	0	0	0	0
		11106.7851000-258 Auszahlungen aus Hochbaumaßnahmen		*244.300*	*0*	*0*	*0*	*0*	*0*
786	32	+ Auszahlungen für die Gewährung von Ausleihungen (für Investitionen und Investitionsförderungsmaßnahmen Dritter)	0,00	0	0	0	0	0	0
	33	+ sonstige Investitionsauszahlungen	0,00	0	0	0	0	0	0
	34	**= Auszahlungen aus Investitionstätigkeit (= Zeilen 27 bis 33)**	**5.351,37**	**250.300**	**10.000**	**0**	**6.000**	**6.000**	**6.000**
	35	**= Saldo aus Investitionstätigkeit (= Zeilen 26 / 34)**	**-5.351,37**	**-250.300**	**-10.000**	**0**	**-6.000**	**-6.000**	**-6.000**
	36	**= Finanzmittelüberschuss/-fehlbetrag (= Zeilen 17 und 35)**	**-304.374,14**	**-617.500**	**-372.300**	**0**	**-327.400**	**-332.600**	**-322.800**

ENTWURF

Gemeinde Kronshagen
Produkt 11107 - Gebäudeservice u. - reinigung

Ein- und Auszahlungsarten			Ergebnis des Vorvor-jahres in EUR	Ansatz des Vor-jahres in EUR	Ansatz des Haushalts jahres in EUR	Verpflich-tungsermäch-tigungen in EUR	Planung Haushalts-jahr +1 in EUR	Planung Haushalts-jahr +2 in EUR	Planung Haushalts-jahr +3 in EUR
1	2	3	4	5	6	7	8	9	10
60	1	Steuern und ähnliche Abgaben	0,00	0	0	0	0	0	0
61	2	+ Zuwendungen und allgemeine Umlagen	0,00	0	0	0	0	0	0
62	3	+ sonstige Transfereinzahlungen	0,00	0	0	0	0	0	0
63	4	+ öffentlich-rechtliche Leistungsentgelte	0,00	0	0	0	0	0	0
641,642 ,646	5	+ privatrechtliche Leistungsentgelte	0,00	0	0	0	0	0	0
648	6	+ Kostenerstattungen und Kostenumlagen	0,00	0	0	0	0	0	0
65	7	+ sonstige Einzahlungen	0,00	0	0	0	0	0	0
66	8	+ Zinsen und sonstige Finanzeinzahlungen	0,00	0	0	0	0	0	0
	9	**= Einzahlungen aus laufender Verwaltungstätigkeit**	**0,00**	**0**	**0**	**0**	**0**	**0**	**0**
70	10	Personalauszahlungen	1.061.004,65	1.154.300	1.238.000	0	1.189.400	1.207.400	1.207.400
		11107.7012000 Dienstbezüge Arbeitnehmer/-innen	*828.245,94*	*905.700*	*971.100*	*0*	*933.100*	*947.100*	*947.100*
		11107.7019000 Sonstige Beschäftigtungsentgelte	*4.194,70*	*0*	*0*	*0*	*0*	*0*	*0*
		11107.7022000 Beiträge zu Versorgungskassen Arbeitnehmer/-innen	*44.489,15*	*57.400*	*61.500*	*0*	*59.200*	*60.100*	*60.100*
		11107.7032000 Beiträge zur gesetzlichen Sozialversicherung Arbeitnehmer/-innen	*181.025,01*	*184.700*	*198.000*	*0*	*190.400*	*193.300*	*193.300*
		11107.7041000 Beihilfen, Unterstützungsleistungen und dgl. für Beschäftigte	*3.049,85*	*6.500*	*7.400*	*0*	*6.700*	*6.900*	*6.900*
71	11	+ Versorgungsauszahlungen	0,00	0	0	0	0	0	0
72	12	+ Auszahlungen für Sach- u. Dienstleistungen	112.268,63	124.200	137.800	0	137.000	139.300	141.400
		11107.7232000 Auszahlungen für Leasing	*7.116,12*	*7.200*	*16.800*	*0*	*16.800*	*16.800*	*16.800*
		11107.7241000 Auszahlungen für Bewirtschaftung der Grundstücke, baulichen Anlagen, u.s.w.	*89.337,00*	*101.500*	*103.500*	*0*	*105.500*	*107.600*	*109.700*
		11107.7251000 Haltung von Fahrzeugen	*8.606,19*	*8.000*	*10.000*	*0*	*7.200*	*7.400*	*7.400*
		11107.7261000 Dienst- und Schutzbekleidung, persönliche Ausrüstungsgegenstände	*2.767,76*	*3.000*	*3.000*	*0*	*3.000*	*3.000*	*3.000*
		11107.7262000 Aus- und Fortbildung, Umschulung	*1.785,76*	*2.000*	*2.000*	*0*	*2.000*	*2.000*	*2.000*
		11107.7271000 Besondere Verwaltungs- und Betriebsauszahlungen	*2.655,80*	*2.500*	*2.500*	*0*	*2.500*	*2.500*	*2.500*
75	13	+ Zinsen und sonstige Finanzauszahlungen	0,00	0	0	0	0	0	0
73	14	+ Transferauszahlungen	0,00	0	0	0	0	0	0
74	15	+ sonstige Auszahlungen	1.048,81	600	1.000	0	1.000	1.000	1.000
		11107.7431000 Geschäftsauszahlungen	*447,99*	*600*	*1.000*	*0*	*1.000*	*1.000*	*1.000*
		11107.7441000 Steuern, Versicherungen, Schadensfälle	*600,82*	*0*	*0*	*0*	*0*	*0*	*0*
	16	**= Auszahlungen aus laufender Verwaltungstätigkeit (= Zeilen 10 bis 15)**	**1.174.322,09**	**1.279.100**	**1.376.800**	**0**	**1.327.400**	**1.347.700**	**1.349.800**
	17	**= Saldo aus laufender Verwaltungstätigkeit (= Zeilen 9 / 16)**	**-1.174.322,09**	**-1.279.100**	**-1.376.800**	**0**	**-1.327.400**	**-1.347.700**	**-1.349.800**
681	18	Einzahlungen aus Zuweisungen und Zuschüssen für Investitionen und Investitionsförderungsmaßnahmen	0,00	0	0	0	0	0	0
682	19	+ Einzahlungen aus der Veräußerung von Grundstücken und Gebäuden	0,00	0	0	0	0	0	0
683	20	+ Einzahlungen aus der Veräußerung von beweglichen und immateriellen Vermögensgegenständen des Anlagevermögens	0,00	0	0	0	0	0	0
684	21	+ Einzahlungen aus der Veräußerung von Finanzanlagen	0,00	0	0	0	0	0	0
685	22	+ Einzahlungen aus der Abwicklung von Baumaßnahmen	0,00	0	0	0	0	0	0
686	23	+ Einzahlungen aus Rückflüssen (für Investitionen und Investitionsförderungsmaßnahmen Dritter)	0,00	0	0	0	0	0	0
688	24	+ Einzahlungen aus Beiträgen u. ä. Entgelten	0,00	0	0	0	0	0	0
	25	+ sonstige Investitionseinzahlungen	0,00	0	0	0	0	0	0
	26	**= Einzahlungen aus Investitionstätigkeit**	**0,00**	**0**	**0**	**0**	**0**	**0**	**0**
781	27	Auszahlungen von Zuweisungen und Zuschüssen für Investitionen und Investitionsförderungsmaßnahmen	0,00	0	0	0	0	0	0
782	28	+ Auszahlungen für den Erwerb von Grundstücken und Gebäuden	0,00	0	0	0	0	0	0
783	29	+ Auszahlungen für den Erwerb von beweglichen und immateriellen Vermögensgegenständen des Anlagevermögens	13.774,73	38.500	35.000	0	10.000	10.000	10.000
		11107.7831000 Erwerb bewegliche Vermögensgegenstände (über 1.000 € netto)	*11.306,13*	*28.500*	*25.000*	*0*	*0*	*0*	*0*
		11107.7832000 Erwerb bewegliche Vermögensgegenstände (zwischen 250 € netto und 1.000 € netto)	*2.468,60*	*10.000*	*10.000*	*0*	*10.000*	*10.000*	*10.000*
784	30	+ Auszahlungen für den Erwerb von Finanzanlagen	0,00	0	0	0	0	0	0

ENTWURF

Ein- und Auszahlungsarten			Ergebnis des Vorvor-jahres in EUR	Ansatz des Vor-jahres in EUR	Ansatz des Haushalts jahres in EUR	Verpflich-tungsermäch-tigungen in EUR	Planung Haushalts-jahr +1 in EUR	Planung Haushalts-jahr +2 in EUR	Planung Haushalts-jahr +3 in EUR
1	2	3	4	5	6	7	8	9	10
785	31	+ Auszahlungen für Baumaßnahmen	0,00	0	0	0	0	0	0
786	32	+ Auszahlungen für die Gewährung von Ausleihungen (für Investitionen und Investitionsförderungsmaßnahmen Dritter)	0,00	0	0	0	0	0	0
	33	+ sonstige Investitionsauszahlungen	0,00	0	0	0	0	0	0
	34	**= Auszahlungen aus Investitionstätigkeit (= Zeilen 27 bis 33)**	**13.774,73**	**38.500**	**35.000**	**0**	**10.000**	**10.000**	**10.000**
	35	**= Saldo aus Investitionstätigkeit (= Zeilen 26 / 34)**	**-13.774,73**	**-38.500**	**-35.000**	**0**	**-10.000**	**-10.000**	**-10.000**
	36	**= Finanzmittelüberschuss/-fehlbetrag (= Zeilen 17 und 35)**	**-1.188.096,82**	**-1.317.600**	**-1.411.800**	**0**	**-1.337.400**	**-1.357.700**	**-1.359.800**

ENTWURF

Gemeinde Kronshagen
Produkt 11110 - Seniorenbeirat

Ein- und Auszahlungsarten			Ergebnis des Vorvor-jahres in EUR	Ansatz des Vor-jahres in EUR	Ansatz des Haushalts jahres in EUR	Verpflich-tungsermäch-tigungen in EUR	Planung Haushalts-jahr +1 in EUR	Planung Haushalts-jahr +2 in EUR	Planung Haushalts-jahr +3 in EUR
1	2	3	4	5	6	7	8	9	10
60	1	Steuern und ähnliche Abgaben	0,00	0	0	0	0	0	0
61	2	+ Zuwendungen und allgemeine Umlagen	0,00	0	0	0	0	0	0
62	3	+ sonstige Transfereinzahlungen	0,00	0	0	0	0	0	0
63	4	+ öffentlich-rechtliche Leistungsentgelte	0,00	0	100	0	100	100	100
		11110.6321000 Benutzungsgebühren und ähnliche Entgelte			*100*	*0*	*100*	*100*	*100*
641,642 ,646	5	+ privatrechtliche Leistungsentgelte	0,00	100	0	0	0	0	0
		11110.6461000 Sonstige privatrechtliche Leistungsentgelte		*100*	*0*	*0*	*0*	*0*	*0*
648	6	+ Kostenerstattungen und Kostenumlagen	0,00	0	0	0	0	0	0
65	7	+ sonstige Einzahlungen	0,00	0	0	0	0	0	0
66	8	+ Zinsen und sonstige Finanzeinzahlungen	0,00	0	0	0	0	0	0
	9	**= Einzahlungen aus laufender Verwaltungstätigkeit**	**0,00**	**100**	**100**	**0**	**100**	**100**	**100**
70	10	Personalauszahlungen	0,00	0	0	0	0	0	0
71	11	+ Versorgungsauszahlungen	0,00	0	0	0	0	0	0
72	12	+ Auszahlungen für Sach- u. Dienstleistungen	0,00	0	0	0	0	0	0
75	13	+ Zinsen und sonstige Finanzauszahlungen	0,00	0	0	0	0	0	0
73	14	+ Transferauszahlungen	0,00	0	0	0	0	0	0
74	15	+ sonstige Auszahlungen	4.565,24	13.600	7.600	0	7.600	7.600	14.100
		11110.7421000 Auszahlungen für ehrenamtliche und sonstige Tätigkeit	*3.004,00*	*5.100*	*5.600*	*0*	*5.600*	*5.600*	*5.600*
		11110.7431000 Geschäftsauszahlungen	*1.561,24*	*2.000*	*2.000*	*0*	*2.000*	*2.000*	*2.000*
		11110.7431001 Geschäftsauszahlungen		*6.500*	*0*	*0*	*0*	*0*	*6.500*
	16	**= Auszahlungen aus laufender Verwaltungstätigkeit (= Zeilen 10 bis 15)**	**4.565,24**	**13.600**	**7.600**	**0**	**7.600**	**7.600**	**14.100**
	17	**= Saldo aus laufender Verwaltungstätigkeit (= Zeilen 9 / 16)**	**-4.565,24**	**-13.500**	**-7.500**	**0**	**-7.500**	**-7.500**	**-14.000**
681	18	Einzahlungen aus Zuweisungen und Zuschüssen für Investitionen und Investitionsförderungsmaßnahmen	0,00	0	0	0	0	0	0
682	19	+ Einzahlungen aus der Veräußerung von Grundstücken und Gebäuden	0,00	0	0	0	0	0	0
683	20	+ Einzahlungen aus der Veräußerung von beweglichen und immateriellen Vermögensgegenständen des Anlagevermögens	0,00	0	0	0	0	0	0
684	21	+ Einzahlungen aus der Veräußerung von Finanzanlagen	0,00	0	0	0	0	0	0
685	22	+ Einzahlungen aus der Abwicklung von Baumaßnahmen	0,00	0	0	0	0	0	0
686	23	+ Einzahlungen aus Rückflüssen (für Investitionen und Investitionsförderungsmaßnahmen Dritter)	0,00	0	0	0	0	0	0
688	24	+ Einzahlungen aus Beiträgen u. ä. Entgelten	0,00	0	0	0	0	0	0
	25	+ sonstige Investitionseinzahlungen	0,00	0	0	0	0	0	0
	26	**= Einzahlungen aus Investitionstätigkeit**	**0,00**	**0**	**0**	**0**	**0**	**0**	**0**
781	27	Auszahlungen von Zuweisungen und Zuschüssen für Investitionen und Investitionsförderungsmaßnahmen	0,00	0	0	0	0	0	0
782	28	+ Auszahlungen für den Erwerb von Grundstücken und Gebäuden	0,00	0	0	0	0	0	0
783	29	+ Auszahlungen für den Erwerb von beweglichen und immateriellen Vermögensgegenständen des Anlagevermögens	0,00	0	0	0	0	0	0
784	30	+ Auszahlungen für den Erwerb von Finanzanlagen	0,00	0	0	0	0	0	0
785	31	+ Auszahlungen für Baumaßnahmen	0,00	0	0	0	0	0	0
786	32	+ Auszahlungen für die Gewährung von Ausleihungen (für Investitionen und Investitionsförderungsmaßnahmen Dritter)	0,00	0	0	0	0	0	0
	33	+ sonstige Investitionsauszahlungen	0,00	0	0	0	0	0	0
	34	**= Auszahlungen aus Investitionstätigkeit (= Zeilen 27 bis 33)**	**0,00**	**0**	**0**	**0**	**0**	**0**	**0**
	35	**= Saldo aus Investitionstätigkeit (= Zeilen 26 / 34)**	**0,00**	**0**	**0**	**0**	**0**	**0**	**0**
	36	**= Finanzmittelüberschuss/-fehlbetrag (= Zeilen 17 und 35)**	**-4.565,24**	**-13.500**	**-7.500**	**0**	**-7.500**	**-7.500**	**-14.000**

ENTWURF

Gemeinde Kronshagen
Produkt 11111 - Pflege freundschaftlicher und partnerschaftlicher Beziehungen

Ein- und Auszahlungsarten			Ergebnis des Vorvor-jahres in EUR	Ansatz des Vor-jahres in EUR	Ansatz des Haushalts jahres in EUR	Verpflich-tungsermäch-tigungen in EUR	Planung Haushalts-jahr +1 in EUR	Planung Haushalts-jahr +2 in EUR	Planung Haushalts-jahr +3 in EUR
1	2	3	4	5	6	7	8	9	10
60	1	Steuern und ähnliche Abgaben	0,00	0	0	0	0	0	0
61	2	+ Zuwendungen und allgemeine Umlagen	0,00	0	0	0	0	0	0
62	3	+ sonstige Transfereinzahlungen	0,00	0	0	0	0	0	0
63	4	+ öffentlich-rechtliche Leistungsentgelte	0,00	0	0	0	0	0	0
641,642 ,646	5	+ privatrechtliche Leistungsentgelte	0,00	0	0	0	0	0	0
648	6	+ Kostenerstattungen und Kostenumlagen	0,00	0	0	0	0	0	0
65	7	+ sonstige Einzahlungen	0,00	0	0	0	0	0	0
66	8	+ Zinsen und sonstige Finanzeinzahlungen	0,00	0	0	0	0	0	0
	9	**= Einzahlungen aus laufender Verwaltungstätigkeit**	**0,00**	**0**	**0**	**0**	**0**	**0**	**0**
70	10	Personalauszahlungen	0,00	0	0	0	0	0	0
71	11	+ Versorgungsauszahlungen	0,00	0	0	0	0	0	0
72	12	+ Auszahlungen für Sach- u. Dienstleistungen	821,00	3.000	3.000	0	5.000	3.000	3.000
		11111.7291000 Auszahlungen für sonstige Dienstleistungen	*821,00*	*3.000*	*3.000*	*0*	*5.000*	*3.000*	*3.000*
75	13	+ Zinsen und sonstige Finanzauszahlungen	0,00	0	0	0	0	0	0
73	14	+ Transferauszahlungen	0,00	0	0	0	0	0	0
74	15	+ sonstige Auszahlungen	0,00	0	0	0	0	0	0
	16	**= Auszahlungen aus laufender Verwaltungstätigkeit (= Zeilen 10 bis 15)**	**821,00**	**3.000**	**3.000**	**0**	**5.000**	**3.000**	**3.000**
	17	**= Saldo aus laufender Verwaltungstätigkeit (= Zeilen 9 / 16)**	**-821,00**	**-3.000**	**-3.000**	**0**	**-5.000**	**-3.000**	**-3.000**
681	18	Einzahlungen aus Zuweisungen und Zuschüssen für Investitionen und Investitionsförderungsmaßnahmen	0,00	0	0	0	0	0	0
682	19	+ Einzahlungen aus der Veräußerung von Grundstücken und Gebäuden	0,00	0	0	0	0	0	0
683	20	+ Einzahlungen aus der Veräußerung von beweglichen und immateriellen Vermögensgegenständen des Anlagevermögens	0,00	0	0	0	0	0	0
684	21	+ Einzahlungen aus der Veräußerung von Finanzanlagen	0,00	0	0	0	0	0	0
685	22	+ Einzahlungen aus der Abwicklung von Baumaßnahmen	0,00	0	0	0	0	0	0
686	23	+ Einzahlungen aus Rückflüssen (für Investitionen und Investitionsförderungsmaßnahmen Dritter)	0,00	0	0	0	0	0	0
688	24	+ Einzahlungen aus Beiträgen u. ä. Entgelten	0,00	0	0	0	0	0	0
	25	+ sonstige Investitionseinzahlungen	0,00	0	0	0	0	0	0
	26	**= Einzahlungen aus Investitionstätigkeit**	**0,00**	**0**	**0**	**0**	**0**	**0**	**0**
781	27	Auszahlungen von Zuweisungen und Zuschüssen für Investitionen und Investitionsförderungsmaßnahmen	0,00	0	0	0	0	0	0
782	28	+ Auszahlungen für den Erwerb von Grundstücken und Gebäuden	0,00	0	0	0	0	0	0
783	29	+ Auszahlungen für den Erwerb von beweglichen und immateriellen Vermögensgegenständen des Anlagevermögens	0,00	0	0	0	0	0	0
784	30	+ Auszahlungen für den Erwerb von Finanzanlagen	0,00	0	0	0	0	0	0
785	31	+ Auszahlungen für Baumaßnahmen	0,00	0	0	0	0	0	0
786	32	+ Auszahlungen für die Gewährung von Ausleihungen (für Investitionen und Investitionsförderungsmaßnahmen Dritter)	0,00	0	0	0	0	0	0
	33	+ sonstige Investitionsauszahlungen	0,00	0	0	0	0	0	0
	34	**= Auszahlungen aus Investitionstätigkeit (= Zeilen 27 bis 33)**	**0,00**	**0**	**0**	**0**	**0**	**0**	**0**
	35	**= Saldo aus Investitionstätigkeit (= Zeilen 26 / 34)**	**0,00**	**0**	**0**	**0**	**0**	**0**	**0**
	36	**= Finanzmittelüberschuss/-fehlbetrag (= Zeilen 17 und 35)**	**-821,00**	**-3.000**	**-3.000**	**0**	**-5.000**	**-3.000**	**-3.000**

ENTWURF

Gemeinde Kronshagen
Produkt 11112 - Kinder- und Jugendbeirat

Ein- und Auszahlungsarten			Ergebnis des Vorvor-jahres in EUR	Ansatz des Vor-jahres in EUR	Ansatz des Haushalts jahres in EUR	Verpflich-tungsermäch-tigungen in EUR	Planung Haushalts-jahr +1 in EUR	Planung Haushalts-jahr +2 in EUR	Planung Haushalts-jahr +3 in EUR
1	2	3	4	5	6	7	8	9	10
60	1	Steuern und ähnliche Abgaben	0,00	0	0	0	0	0	0
61	2	+ Zuwendungen und allgemeine Umlagen	710,10	0	0	0	0	0	0
		11112.6148000 Zuweisungen und Zuschüsse für laufende Zwecke von übrigen Bereichen	*710,10*	*0*	*0*	*0*	*0*	*0*	*0*
62	3	+ sonstige Transfereinzahlungen	0,00	0	0	0	0	0	0
63	4	+ öffentlich-rechtliche Leistungsentgelte	0,00	0	0	0	0	0	0
641,642 ,646	5	+ privatrechtliche Leistungsentgelte	0,00	0	0	0	0	0	0
648	6	+ Kostenerstattungen und Kostenumlagen	0,00	0	0	0	0	0	0
65	7	+ sonstige Einzahlungen	0,00	0	0	0	0	0	0
66	8	+ Zinsen und sonstige Finanzeinzahlungen	0,00	0	0	0	0	0	0
	9	**= Einzahlungen aus laufender Verwaltungstätigkeit**	**710,10**	**0**	**0**	**0**	**0**	**0**	**0**
70	10	Personalauszahlungen	0,00	0	0	0	0	0	0
71	11	+ Versorgungsauszahlungen	0,00	0	0	0	0	0	0
72	12	+ Auszahlungen für Sach- u. Dienstleistungen	881,05	1.000	1.000	0	1.000	1.000	1.000
		11112.7291000 Auszahlungen für sonstige Dienstleistungen	*881,05*	*1.000*	*1.000*	*0*	*1.000*	*1.000*	*1.000*
75	13	+ Zinsen und sonstige Finanzauszahlungen	0,00	0	0	0	0	0	0
73	14	+ Transferauszahlungen	0,00	0	0	0	0	0	0
74	15	+ sonstige Auszahlungen	8.780,69	7.400	12.400	0	7.400	12.400	7.400
		11112.7421000 Auszahlungen für ehrenamtliche und sonstige Tätigkeit	*2.936,80*	*5.400*	*5.400*	*0*	*5.400*	*5.400*	*5.400*
		11112.7431000 Geschäftsauszahlungen	*1.838,69*	*2.000*	*2.000*	*0*	*2.000*	*2.000*	*2.000*
		11112.7431001 Geschäftsauszahlungen	*4.005,20*	*0*	*5.000*	*0*	*0*	*5.000*	*0*
	16	**= Auszahlungen aus laufender Verwaltungstätigkeit (= Zeilen 10 bis 15)**	**9.661,74**	**8.400**	**13.400**	**0**	**8.400**	**13.400**	**8.400**
	17	**= Saldo aus laufender Verwaltungstätigkeit (= Zeilen 9 / 16)**	**-8.951,64**	**-8.400**	**-13.400**	**0**	**-8.400**	**-13.400**	**-8.400**
681	18	Einzahlungen aus Zuweisungen und Zuschüssen für Investitionen und Investitionsförderungsmaßnahmen	0,00	0	0	0	0	0	0
682	19	+ Einzahlungen aus der Veräußerung von Grundstücken und Gebäuden	0,00	0	0	0	0	0	0
683	20	+ Einzahlungen aus der Veräußerung von beweglichen und immateriellen Vermögensgegenständen des Anlagevermögens	0,00	0	0	0	0	0	0
684	21	+ Einzahlungen aus der Veräußerung von Finanzanlagen	0,00	0	0	0	0	0	0
685	22	+ Einzahlungen aus der Abwicklung von Baumaßnahmen	0,00	0	0	0	0	0	0
686	23	+ Einzahlungen aus Rückflüssen (für Investitionen und Investitionsförderungsmaßnahmen Dritter)	0,00	0	0	0	0	0	0
688	24	+ Einzahlungen aus Beiträgen u. ä. Entgelten	0,00	0	0	0	0	0	0
	25	+ sonstige Investitionseinzahlungen	0,00	0	0	0	0	0	0
	26	**= Einzahlungen aus Investitionstätigkeit**	**0,00**	**0**	**0**	**0**	**0**	**0**	**0**
781	27	Auszahlungen von Zuweisungen und Zuschüssen für Investitionen und Investitionsförderungsmaßnahmen	0,00	0	0	0	0	0	0
782	28	+ Auszahlungen für den Erwerb von Grundstücken und Gebäuden	0,00	0	0	0	0	0	0
783	29	+ Auszahlungen für den Erwerb von beweglichen und immateriellen Vermögensgegenständen des Anlagevermögens	0,00	0	0	0	0	0	0
784	30	+ Auszahlungen für den Erwerb von Finanzanlagen	0,00	0	0	0	0	0	0
785	31	+ Auszahlungen für Baumaßnahmen	0,00	0	0	0	0	0	0
786	32	+ Auszahlungen für die Gewährung von Ausleihungen (für Investitionen und Investitionsförderungsmaßnahmen Dritter)	0,00	0	0	0	0	0	0
	33	+ sonstige Investitionsauszahlungen	0,00	0	0	0	0	0	0
	34	**= Auszahlungen aus Investitionstätigkeit (= Zeilen 27 bis 33)**	**0,00**	**0**	**0**	**0**	**0**	**0**	**0**
	35	**= Saldo aus Investitionstätigkeit (= Zeilen 26 / 34)**	**0,00**	**0**	**0**	**0**	**0**	**0**	**0**
	36	**= Finanzmittelüberschuss/-fehlbetrag (= Zeilen 17 und 35)**	**-8.951,64**	**-8.400**	**-13.400**	**0**	**-8.400**	**-13.400**	**-8.400**

ENTWURF

Gemeinde Kronshagen
Produkt 11120 - Stab

Ein- und Auszahlungsarten			Ergebnis des Vorvor-jahres in EUR	Ansatz des Vor-jahres in EUR	Ansatz des Haushalts jahres in EUR	Verpflich-tungsermäch-tigungen in EUR	Planung Haushalts-jahr +1 in EUR	Planung Haushalts-jahr +2 in EUR	Planung Haushalts-jahr +3 in EUR
1	2	3	4	5	6	7	8	9	10
60	1	Steuern und ähnliche Abgaben	0,00	0	0	0	0	0	0
61	2	+ Zuwendungen und allgemeine Umlagen	0,00	0	0	0	0	0	0
62	3	+ sonstige Transfereinzahlungen	0,00	0	0	0	0	0	0
63	4	+ öffentlich-rechtliche Leistungsentgelte	0,00	0	0	0	0	0	0
641,642 ,646	5	+ privatrechtliche Leistungsentgelte	0,00	0	0	0	0	0	0
648	6	+ Kostenerstattungen und Kostenumlagen	0,00	0	0	0	0	0	0
65	7	+ sonstige Einzahlungen	0,00	0	0	0	0	0	0
66	8	+ Zinsen und sonstige Finanzeinzahlungen	0,00	0	0	0	0	0	0
	9	**= Einzahlungen aus laufender Verwaltungstätigkeit**	**0,00**	**0**	**0**	**0**	**0**	**0**	**0**
70	10	Personalauszahlungen	259.739,22	271.600	249.500	0	287.700	292.300	292.300
		11120.7011000 Beamte/-innen	*99.409,41*	*105.000*	*109.200*	*0*	*115.600*	*117.400*	*117.400*
		11120.7012000 Dienstbezüge Arbeitnehmer/-innen	*120.748,93*	*125.900*	*104.100*	*0*	*129.800*	*131.800*	*131.800*
		11120.7022000 Beiträge zu Versorgungskassen Arbeitnehmer/-innen	*6.606,65*	*8.000*	*6.600*	*0*	*8.400*	*8.600*	*8.600*
		11120.7032000 Beiträge zur gesetzlichen Sozialversicherung Arbeitnehmer/-innen	*26.881,08*	*25.700*	*21.200*	*0*	*26.500*	*26.900*	*26.900*
		11120.7041000 Beihilfen, Unterstützungsleistungen und dgl. für Beschäftigte	*6.093,15*	*7.000*	*8.400*	*0*	*7.400*	*7.600*	*7.600*
71	11	+ Versorgungsauszahlungen	0,00	0	0	0	0	0	0
72	12	+ Auszahlungen für Sach- u. Dienstleistungen	4.573,66	6.700	5.400	0	4.800	4.800	4.800
		11120.7262000 Aus- und Fortbildung, Umschulung	*4.524,16*	*6.500*	*5.200*	*0*	*4.600*	*4.600*	*4.600*
		11120.7271000 Besondere Verwaltungs- und Betriebsauszahlungen	*49,50*	*200*	*200*	*0*	*200*	*200*	*200*
75	13	+ Zinsen und sonstige Finanzauszahlungen	0,00	0	0	0	0	0	0
73	14	+ Transferauszahlungen	0,00	0	0	0	0	0	0
74	15	+ sonstige Auszahlungen	0,00	100	200	0	200	200	200
		11120.7431000 Geschäftsauszahlungen		*100*	*200*	*0*	*200*	*200*	*200*
	16	**= Auszahlungen aus laufender Verwaltungstätigkeit (= Zeilen 10 bis 15)**	**264.312,88**	**278.400**	**255.100**	**0**	**292.700**	**297.300**	**297.300**
	17	**= Saldo aus laufender Verwaltungstätigkeit (= Zeilen 9 / 16)**	**-264.312,88**	**-278.400**	**-255.100**	**0**	**-292.700**	**-297.300**	**-297.300**
681	18	Einzahlungen aus Zuweisungen und Zuschüssen für Investitionen und Investitionsförderungsmaßnahmen	0,00	0	0	0	0	0	0
682	19	+ Einzahlungen aus der Veräußerung von Grundstücken und Gebäuden	0,00	0	0	0	0	0	0
683	20	+ Einzahlungen aus der Veräußerung von beweglichen und immateriellen Vermögensgegenständen des Anlagevermögens	0,00	0	0	0	0	0	0
684	21	+ Einzahlungen aus der Veräußerung von Finanzanlagen	0,00	0	0	0	0	0	0
685	22	+ Einzahlungen aus der Abwicklung von Baumaßnahmen	0,00	0	0	0	0	0	0
686	23	+ Einzahlungen aus Rückflüssen (für Investitionen und Investitionsförderungsmaßnahmen Dritter)	0,00	0	0	0	0	0	0
688	24	+ Einzahlungen aus Beiträgen u. ä. Entgelten	0,00	0	0	0	0	0	0
	25	+ sonstige Investitionseinzahlungen	0,00	0	0	0	0	0	0
	26	**= Einzahlungen aus Investitionstätigkeit**	**0,00**	**0**	**0**	**0**	**0**	**0**	**0**
781	27	Auszahlungen von Zuweisungen und Zuschüssen für Investitionen und Investitionsförderungsmaßnahmen	0,00	0	0	0	0	0	0
782	28	+ Auszahlungen für den Erwerb von Grundstücken und Gebäuden	0,00	0	0	0	0	0	0
783	29	+ Auszahlungen für den Erwerb von beweglichen und immateriellen Vermögensgegenständen des Anlagevermögens	0,00	0	0	0	0	0	0
784	30	+ Auszahlungen für den Erwerb von Finanzanlagen	0,00	0	0	0	0	0	0
785	31	+ Auszahlungen für Baumaßnahmen	0,00	0	0	0	0	0	0
786	32	+ Auszahlungen für die Gewährung von Ausleihungen (für Investitionen und Investitionsförderungsmaßnahmen Dritter)	0,00	0	0	0	0	0	0
	33	+ sonstige Investitionsauszahlungen	0,00	0	0	0	0	0	0
	34	**= Auszahlungen aus Investitionstätigkeit (= Zeilen 27 bis 33)**	**0,00**	**0**	**0**	**0**	**0**	**0**	**0**
	35	**= Saldo aus Investitionstätigkeit (= Zeilen 26 / 34)**	**0,00**	**0**	**0**	**0**	**0**	**0**	**0**
	36	**= Finanzmittelüberschuss/-fehlbetrag (= Zeilen 17 und 35)**	**-264.312,88**	**-278.400**	**-255.100**	**0**	**-292.700**	**-297.300**	**-297.300**

ENTWURF

Gemeinde Kronshagen
Produkt 11130 - Verwaltung Fachbereich Zentrale Dienste und Bürgerservice

Ein- und Auszahlungsarten			Ergebnis des Vorvor-jahres in EUR	Ansatz des Vor-jahres in EUR	Ansatz des Haushalts jahres in EUR	Verpflich-tungsermäch-tigungen in EUR	Planung Haushalts-jahr +1 in EUR	Planung Haushalts-jahr +2 in EUR	Planung Haushalts-jahr +3 in EUR
1	2	3	4	5	6	7	8	9	10
60	1	Steuern und ähnliche Abgaben	0,00	0	0	0	0	0	0
61	2	+ Zuwendungen und allgemeine Umlagen	0,00	0	0	0	0	0	0
62	3	+ sonstige Transfereinzahlungen	0,00	0	0	0	0	0	0
63	4	+ öffentlich-rechtliche Leistungsentgelte	0,00	0	0	0	0	0	0
641,642 ,646	5	+ privatrechtliche Leistungsentgelte	0,00	0	0	0	0	0	0
648	6	+ Kostenerstattungen und Kostenumlagen	0,00	23.500	0	0	0	0	0
		11130.6484000 Erträge aus Kostenerstattungen, Kostenumlagen vom sonstigen öffentlichen Bereich		*23.500*	*0*	*0*	*0*	*0*	*0*
65	7	+ sonstige Einzahlungen	0,00	0	0	0	0	0	0
66	8	+ Zinsen und sonstige Finanzeinzahlungen	0,00	0	0	0	0	0	0
	9	**= Einzahlungen aus laufender Verwaltungstätigkeit**	**0,00**	**23.500**	**0**	**0**	**0**	**0**	**0**
70	10	Personalauszahlungen	671.718,21	922.300	931.600	0	928.900	943.000	943.000
		11130.7011000 Beamte/-innen	*136.872,45*	*289.700*	*276.400*	*0*	*276.900*	*281.100*	*281.100*
		11130.7012000 Dienstbezüge Arbeitnehmer/-innen	*411.598,63*	*485.100*	*498.900*	*0*	*499.800*	*507.300*	*507.300*
		11130.7022000 Beiträge zu Versorgungskassen Arbeitnehmer/-innen	*23.266,44*	*30.700*	*31.600*	*0*	*31.700*	*32.200*	*32.200*
		11130.7032000 Beiträge zur gesetzlichen Sozialversicherung Arbeitnehmer/-innen	*91.603,58*	*98.900*	*101.700*	*0*	*102.000*	*103.600*	*103.600*
		11130.7041000 Beihilfen, Unterstützungsleistungen und dgl. für Beschäftigte	*8.377,11*	*17.900*	*23.000*	*0*	*18.500*	*18.800*	*18.800*
71	11	+ Versorgungsauszahlungen	0,00	0	0	0	0	0	0
72	12	+ Auszahlungen für Sach- u. Dienstleistungen	11.029,87	15.200	13.200	0	12.200	12.200	12.200
		11130.7262000 Aus- und Fortbildung, Umschulung	*11.029,87*	*15.000*	*13.000*	*0*	*12.000*	*12.000*	*12.000*
		11130.7271000 Besondere Verwaltungs- und Betriebsauszahlungen		*200*	*200*	*0*	*200*	*200*	*200*
75	13	+ Zinsen und sonstige Finanzauszahlungen	0,00	0	0	0	0	0	0
73	14	+ Transferauszahlungen	0,00	0	0	0	0	0	0
74	15	+ sonstige Auszahlungen	300,40	200	300	0	300	300	300
		11130.7431000 Geschäftsauszahlungen	*300,40*	*200*	*300*	*0*	*300*	*300*	*300*
	16	**= Auszahlungen aus laufender Verwaltungstätigkeit (= Zeilen 10 bis 15)**	**683.048,48**	**937.700**	**945.100**	**0**	**941.400**	**955.500**	**955.500**
	17	**= Saldo aus laufender Verwaltungstätigkeit (= Zeilen 9 / 16)**	**-683.048,48**	**-914.200**	**-945.100**	**0**	**-941.400**	**-955.500**	**-955.500**
681	18	Einzahlungen aus Zuweisungen und Zuschüssen für Investitionen und Investitionsförderungsmaßnahmen	0,00	0	0	0	0	0	0
682	19	+ Einzahlungen aus der Veräußerung von Grundstücken und Gebäuden	0,00	0	0	0	0	0	0
683	20	+ Einzahlungen aus der Veräußerung von beweglichen und immateriellen Vermögensgegenständen des Anlagevermögens	0,00	0	0	0	0	0	0
684	21	+ Einzahlungen aus der Veräußerung von Finanzanlagen	0,00	0	0	0	0	0	0
685	22	+ Einzahlungen aus der Abwicklung von Baumaßnahmen	0,00	0	0	0	0	0	0
686	23	+ Einzahlungen aus Rückflüssen (für Investitionen und Investitionsförderungsmaßnahmen Dritter)	0,00	0	0	0	0	0	0
688	24	+ Einzahlungen aus Beiträgen u. ä. Entgelten	0,00	0	0	0	0	0	0
	25	+ sonstige Investitionseinzahlungen	0,00	0	0	0	0	0	0
	26	**= Einzahlungen aus Investitionstätigkeit**	**0,00**	**0**	**0**	**0**	**0**	**0**	**0**
781	27	Auszahlungen von Zuweisungen und Zuschüssen für Investitionen und Investitionsförderungsmaßnahmen	0,00	0	0	0	0	0	0
782	28	+ Auszahlungen für den Erwerb von Grundstücken und Gebäuden	0,00	0	0	0	0	0	0
783	29	+ Auszahlungen für den Erwerb von beweglichen und immateriellen Vermögensgegenständen des Anlagevermögens	0,00	0	0	0	0	0	0
784	30	+ Auszahlungen für den Erwerb von Finanzanlagen	0,00	0	0	0	0	0	0
785	31	+ Auszahlungen für Baumaßnahmen	0,00	0	0	0	0	0	0
786	32	+ Auszahlungen für die Gewährung von Ausleihungen (für Investitionen und Investitionsförderungsmaßnahmen Dritter)	0,00	0	0	0	0	0	0
	33	+ sonstige Investitionsauszahlungen	0,00	0	0	0	0	0	0
	34	**= Auszahlungen aus Investitionstätigkeit (= Zeilen 27 bis 33)**	**0,00**	**0**	**0**	**0**	**0**	**0**	**0**
	35	**= Saldo aus Investitionstätigkeit (= Zeilen 26 / 34)**	**0,00**	**0**	**0**	**0**	**0**	**0**	**0**
	36	**= Finanzmittelüberschuss/-fehlbetrag (= Zeilen 17 und 35)**	**-683.048,48**	**-914.200**	**-945.100**	**0**	**-941.400**	**-955.500**	**-955.500**

ENTWURF

Gemeinde Kronshagen
Produkt 11131 - EDV

Ein- und Auszahlungsarten			Ergebnis des Vorvor-jahres in EUR	Ansatz des Vor-jahres in EUR	Ansatz des Haushalts jahres in EUR	Verpflich-tungsermäch-tigungen in EUR	Planung Haushalts-jahr +1 in EUR	Planung Haushalts-jahr +2 in EUR	Planung Haushalts-jahr +3 in EUR
1	2	3	4	5	6	7	8	9	10
60	1	Steuern und ähnliche Abgaben	0,00	0	0	0	0	0	0
61	2	+ Zuwendungen und allgemeine Umlagen	0,00	0	0	0	0	0	0
62	3	+ sonstige Transfereinzahlungen	0,00	0	0	0	0	0	0
63	4	+ öffentlich-rechtliche Leistungsentgelte	0,00	0	0	0	0	0	0
641,642 ,646	5	+ privatrechtliche Leistungsentgelte	98,00	0	0	0	0	0	0
		11131.6461000 Sonstige privatrechtliche Leistungsentgelte	*98,00*			*0*			
648	6	+ Kostenerstattungen und Kostenumlagen	27.374,37	4.000	4.000	0	4.000	4.000	4.000
		11131.6482000 Einzahlungen aus Kostenerstattungen, Kostenumlagen Gemeinden (GV)	*4.370,23*	*4.000*	*4.000*	*0*	*4.000*	*4.000*	*4.000*
		11131.6483000 Einzahlungen aus Kostenerstattungen, Kostenumlagen Zweckverbände	*23.004,14*	*0*	*0*	*0*	*0*	*0*	*0*
65	7	+ sonstige Einzahlungen	0,00	0	0	0	0	0	0
66	8	+ Zinsen und sonstige Finanzeinzahlungen	0,00	0	0	0	0	0	0
	9	**= Einzahlungen aus laufender Verwaltungstätigkeit**	**27.472,37**	**4.000**	**4.000**	**0**	**4.000**	**4.000**	**4.000**
70	10	Personalauszahlungen	0,00	0	0	0	0	0	0
71	11	+ Versorgungsauszahlungen	0,00	0	0	0	0	0	0
72	12	+ Auszahlungen für Sach- u. Dienstleistungen	2.309,05	2.200	3.300	0	3.300	3.300	3.300
		11131.7271000 Besondere Verwaltungs- und Betriebsauszahlungen	*2.309,05*	*2.200*	*3.300*	*0*	*3.300*	*3.300*	*3.300*
75	13	+ Zinsen und sonstige Finanzauszahlungen	0,00	0	0	0	0	0	0
73	14	+ Transferauszahlungen	1.070.563,41	971.500	1.030.000	0	957.000	976.000	990.000
		11131.7313000 Auszahlungen von Zuweisungen an Zweckverbände	*1.070.563,41*	*941.500*	*1.030.000*	*0*	*957.000*	*976.000*	*990.000*
		11131.7313001 Auszahlungen von Zuweisungen an Zweckverbände		*30.000*	*0*	*0*	*0*	*0*	*0*
74	15	+ sonstige Auszahlungen	80,00	0	0	0	0	0	0
		11131.7431000 Geschäftsauszahlungen	*80,00*	*0*	*0*	*0*	*0*	*0*	*0*
	16	**= Auszahlungen aus laufender Verwaltungstätigkeit (= Zeilen 10 bis 15)**	**1.072.952,46**	**973.700**	**1.033.300**	**0**	**960.300**	**979.300**	**993.300**
	17	**= Saldo aus laufender Verwaltungstätigkeit (= Zeilen 9 / 16)**	**-1.045.480,09**	**-969.700**	**-1.029.300**	**0**	**-956.300**	**-975.300**	**-989.300**
681	18	Einzahlungen aus Zuweisungen und Zuschüssen für Investitionen und Investitionsförderungsmaßnahmen	0,00	0	0	0	0	0	0
682	19	+ Einzahlungen aus der Veräußerung von Grundstücken und Gebäuden	0,00	0	0	0	0	0	0
683	20	+ Einzahlungen aus der Veräußerung von beweglichen und immateriellen Vermögensgegenständen des Anlagevermögens	0,00	0	0	0	0	0	0
684	21	+ Einzahlungen aus der Veräußerung von Finanzanlagen	0,00	0	0	0	0	0	0
685	22	+ Einzahlungen aus der Abwicklung von Baumaßnahmen	0,00	0	0	0	0	0	0
686	23	+ Einzahlungen aus Rückflüssen (für Investitionen und Investitionsförderungsmaßnahmen Dritter)	0,00	0	0	0	0	0	0
688	24	+ Einzahlungen aus Beiträgen u. ä. Entgelten	0,00	0	0	0	0	0	0
	25	+ sonstige Investitionseinzahlungen	0,00	0	0	0	0	0	0
	26	**= Einzahlungen aus Investitionstätigkeit**	**0,00**	**0**	**0**	**0**	**0**	**0**	**0**
781	27	Auszahlungen von Zuweisungen und Zuschüssen für Investitionen und Investitionsförderungsmaßnahmen	0,00	0	0	0	0	0	0
782	28	+ Auszahlungen für den Erwerb von Grundstücken und Gebäuden	0,00	0	0	0	0	0	0
783	29	+ Auszahlungen für den Erwerb von beweglichen und immateriellen Vermögensgegenständen des Anlagevermögens	0,00	0	0	0	0	0	0
784	30	+ Auszahlungen für den Erwerb von Finanzanlagen	22.500,00	0	0	0	0	0	0
		11131.7841000 Erwerb von Finanzanlagen	*22.500,00*	*0*	*0*	*0*	*0*	*0*	*0*
785	31	+ Auszahlungen für Baumaßnahmen	0,00	0	0	0	0	0	0
786	32	+ Auszahlungen für die Gewährung von Ausleihungen (für Investitionen und Investitionsförderungsmaßnahmen Dritter)	0,00	0	0	0	0	0	0
	33	+ sonstige Investitionsauszahlungen	0,00	0	0	0	0	0	0
	34	**= Auszahlungen aus Investitionstätigkeit (= Zeilen 27 bis 33)**	**22.500,00**	**0**	**0**	**0**	**0**	**0**	**0**
	35	**= Saldo aus Investitionstätigkeit (= Zeilen 26 / 34)**	**-22.500,00**	**0**	**0**	**0**	**0**	**0**	**0**
	36	**= Finanzmittelüberschuss/-fehlbetrag (= Zeilen 17 und 35)**	**-1.067.980,09**	**-969.700**	**-1.029.300**	**0**	**-956.300**	**-975.300**	**-989.300**

ENTWURF

Gemeinde Kronshagen
Produkt 11132 - Arbeitsschutz / Gesundheitsmanagement

Ein- und Auszahlungsarten			Ergebnis des Vorvor-jahres in EUR	Ansatz des Vor-jahres in EUR	Ansatz des Haushalts jahres in EUR	Verpflich-tungsermäch-tigungen in EUR	Planung Haushalts-jahr +1 in EUR	Planung Haushalts-jahr +2 in EUR	Planung Haushalts-jahr +3 in EUR
1	2	3	4	5	6	7	8	9	10
60	1	Steuern und ähnliche Abgaben	0,00	0	0	0	0	0	0
61	2	+ Zuwendungen und allgemeine Umlagen	0,00	0	0	0	0	0	0
62	3	+ sonstige Transfereinzahlungen	0,00	0	0	0	0	0	0
63	4	+ öffentlich-rechtliche Leistungsentgelte	0,00	0	0	0	0	0	0
641,642 ,646	5	+ privatrechtliche Leistungsentgelte	0,00	0	0	0	0	0	0
648	6	+ Kostenerstattungen und Kostenumlagen	17.956,50	15.000	15.000	0	15.000	15.000	15.000
		11132.6484000 Erträge aus Kostenerstattungen, Kostenumlagen vom sonstigen öffentlichen Bereich	*425,00*			*0*			
		11132.6488000 Einzahlungen aus Kostenerstattungen, Kostenumlagen übrige Bereiche	*17.531,50*	*15.000*	*15.000*	*0*	*15.000*	*15.000*	*15.000*
65	7	+ sonstige Einzahlungen	0,00	0	0	0	0	0	0
66	8	+ Zinsen und sonstige Finanzeinzahlungen	0,00	0	0	0	0	0	0
	9	**= Einzahlungen aus laufender Verwaltungstätigkeit**	**17.956,50**	**15.000**	**15.000**	**0**	**15.000**	**15.000**	**15.000**
70	10	Personalauszahlungen	0,00	0	0	0	0	0	0
71	11	+ Versorgungsauszahlungen	0,00	0	0	0	0	0	0
72	12	+ Auszahlungen für Sach- u. Dienstleistungen	8.222,68	27.400	14.100	0	13.200	13.200	13.200
		11132.7211000 Auszahlungen für Unterhaltung der Grundstücke und baulichen Anlagen	*4.751,60*	*25.000*	*10.000*	*0*	*10.000*	*10.000*	*10.000*
		11132.7261000 Dienst- und Schutzbekleidung, persönliche Ausrüstungsgegenstände	*1.329,23*	*1.800*	*1.100*	*0*	*1.200*	*1.200*	*1.200*
		11132.7262000 Aus- und Fortbildung, Umschulung	*1.681,41*	*600*	*3.000*	*0*	*2.000*	*2.000*	*2.000*
		11132.7271000 Besondere Verwaltungs- und Betriebsaufwendungen	*460,44*	*0*	*0*	*0*	*0*	*0*	*0*
75	13	+ Zinsen und sonstige Finanzauszahlungen	0,00	0	0	0	0	0	0
73	14	+ Transferauszahlungen	0,00	0	0	0	0	0	0
74	15	+ sonstige Auszahlungen	44.975,16	53.500	52.000	0	55.500	60.000	60.000
		11132.7431000 Geschäftsauszahlungen	*13.924,16*	*17.500*	*20.000*	*0*	*22.500*	*25.000*	*25.000*
		11132.7431001 Geschäftsauszahlungen	*31.051,00*	*36.000*	*32.000*	*0*	*33.000*	*35.000*	*35.000*
	16	**= Auszahlungen aus laufender Verwaltungstätigkeit (= Zeilen 10 bis 15)**	**53.197,84**	**80.900**	**66.100**	**0**	**68.700**	**73.200**	**73.200**
	17	**= Saldo aus laufender Verwaltungstätigkeit (= Zeilen 9 / 16)**	**-35.241,34**	**-65.900**	**-51.100**	**0**	**-53.700**	**-58.200**	**-58.200**
681	18	Einzahlungen aus Zuweisungen und Zuschüssen für Investitionen und Investitionsförderungsmaßnahmen	0,00	0	0	0	0	0	0
682	19	+ Einzahlungen aus der Veräußerung von Grundstücken und Gebäuden	0,00	0	0	0	0	0	0
683	20	+ Einzahlungen aus der Veräußerung von beweglichen und immateriellen Vermögensgegenständen des Anlagevermögens	0,00	0	0	0	0	0	0
684	21	+ Einzahlungen aus der Veräußerung von Finanzanlagen	0,00	0	0	0	0	0	0
685	22	+ Einzahlungen aus der Abwicklung von Baumaßnahmen	0,00	0	0	0	0	0	0
686	23	+ Einzahlungen aus Rückflüssen (für Investitionen und Investitionsförderungsmaßnahmen Dritter)	0,00	0	0	0	0	0	0
688	24	+ Einzahlungen aus Beiträgen u. ä. Entgelten	0,00	0	0	0	0	0	0
	25	+ sonstige Investitionseinzahlungen	0,00	0	0	0	0	0	0
	26	**= Einzahlungen aus Investitionstätigkeit**	**0,00**	**0**	**0**	**0**	**0**	**0**	**0**
781	27	Auszahlungen von Zuweisungen und Zuschüssen für Investitionen und Investitionsförderungsmaßnahmen	0,00	0	0	0	0	0	0
782	28	+ Auszahlungen für den Erwerb von Grundstücken und Gebäuden	0,00	0	0	0	0	0	0
783	29	+ Auszahlungen für den Erwerb von beweglichen und immateriellen Vermögensgegenständen des Anlagevermögens	12.994,66	14.000	20.000	0	20.000	20.000	20.000
		11132.7831000-271 Auszahlungen aus dem Erwerb von beweglichen Vermögensgegenständen des Anlagevermögens oberhalb der Wertgrenze i. H. v. 1000 Euro			*10.000*	*0*	*10.000*	*10.000*	*10.000*
		11132.7831000 Erwerb bewegliche Vermögensgegenstände (über 1.000 € netto)	*8.589,13*	*0*	*0*	*0*	*0*	*0*	*0*
		11132.7832000 Erwerb bewegliche Vermögensgegenstände (zwischen 250 € netto und 1.000 € netto)	*4.405,53*	*14.000*	*10.000*	*0*	*10.000*	*10.000*	*10.000*
784	30	+ Auszahlungen für den Erwerb von Finanzanlagen	0,00	0	0	0	0	0	0
785	31	+ Auszahlungen für Baumaßnahmen	0,00	10.000	0	0	0	0	0
		11132.7853000-250 Auszahlungen aus sonstigen Baumaßnahmen		*10.000*	*0*	*0*	*0*	*0*	*0*

ENTWURF

Ein- und Auszahlungsarten			Ergebnis des Vorvor-jahres in EUR	Ansatz des Vor-jahres in EUR	Ansatz des Haushalts jahres in EUR	Verpflich-tungsermäch-tigungen in EUR	Planung Haushalts-jahr +1 in EUR	Planung Haushalts-jahr +2 in EUR	Planung Haushalts-jahr +3 in EUR
1	2	3	4	5	6	7	8	9	10
786	32	+ Auszahlungen für die Gewährung von Ausleihungen (für Investitionen und Investitionsförderungsmaßnahmen Dritter)	0,00	0	0	0	0	0	0
	33	+ sonstige Investitionsauszahlungen	0,00	0	0	0	0	0	0
	34	**= Auszahlungen aus Investitionstätigkeit (= Zeilen 27 bis 33)**	**12.994,66**	**24.000**	**20.000**	**0**	**20.000**	**20.000**	**20.000**
	35	**= Saldo aus Investitionstätigkeit (= Zeilen 26 / 34)**	**-12.994,66**	**-24.000**	**-20.000**	**0**	**-20.000**	**-20.000**	**-20.000**
	36	**= Finanzmittelüberschuss/-fehlbetrag (= Zeilen 17 und 35)**	**-48.236,00**	**-89.900**	**-71.100**	**0**	**-73.700**	**-78.200**	**-78.200**

ENTWURF

Gemeinde Kronshagen
Produkt 11133 - Personalangelegenheiten

Ein- und Auszahlungsarten			Ergebnis des Vorvor-jahres in EUR	Ansatz des Vor-jahres in EUR	Ansatz des Haushalts jahres in EUR	Verpflich-tungsermäch-tigungen in EUR	Planung Haushalts-jahr +1 in EUR	Planung Haushalts-jahr +2 in EUR	Planung Haushalts-jahr +3 in EUR
1	2	3	4	5	6	7	8	9	10
60	1	Steuern und ähnliche Abgaben	0,00	0	0	0	0	0	0
61	2	+ Zuwendungen und allgemeine Umlagen	0,00	0	0	0	0	0	0
62	3	+ sonstige Transfereinzahlungen	0,00	0	0	0	0	0	0
63	4	+ öffentlich-rechtliche Leistungsentgelte	0,00	0	0	0	0	0	0
641,642 ,646	5	+ privatrechtliche Leistungsentgelte	0,00	0	0	0	0	0	0
648	6	+ Kostenerstattungen und Kostenumlagen	0,00	0	0	0	0	0	0
65	7	+ sonstige Einzahlungen	0,00	0	0	0	0	0	0
66	8	+ Zinsen und sonstige Finanzeinzahlungen	0,00	0	0	0	0	0	0
	9	**= Einzahlungen aus laufender Verwaltungstätigkeit**	**0,00**	**0**	**0**	**0**	**0**	**0**	**0**
70	10	Personalauszahlungen	0,00	0	0	0	0	0	0
71	11	+ Versorgungsauszahlungen	0,00	0	0	0	0	0	0
72	12	+ Auszahlungen für Sach- u. Dienstleistungen	0,00	10.500	13.000	0	13.000	13.000	13.000
		11133.7262000 Aus- und Fortbildung, Umschulung		*10.500*	*13.000*	*0*	*13.000*	*13.000*	*13.000*
75	13	+ Zinsen und sonstige Finanzauszahlungen	0,00	0	0	0	0	0	0
73	14	+ Transferauszahlungen	0,00	0	0	0	0	0	0
74	15	+ sonstige Auszahlungen	0,00	102.000	98.000	0	100.000	101.000	102.000
		11133.7431000 Geschäftsauszahlungen		*47.000*	*40.000*	*0*	*40.000*	*40.000*	*40.000*
		11133.7454000 Erstattung für Auszahlungen von Dritten aus laufender Verwaltungstätigkeit sonstiger öffentlicher Bereich		*55.000*	*58.000*	*0*	*60.000*	*61.000*	*62.000*
	16	**= Auszahlungen aus laufender Verwaltungstätigkeit (= Zeilen 10 bis 15)**	**0,00**	**112.500**	**111.000**	**0**	**113.000**	**114.000**	**115.000**
	17	**= Saldo aus laufender Verwaltungstätigkeit (= Zeilen 9 / 16)**	**0,00**	**-112.500**	**-111.000**	**0**	**-113.000**	**-114.000**	**-115.000**
681	18	Einzahlungen aus Zuweisungen und Zuschüssen für Investitionen und Investitionsförderungsmaßnahmen	0,00	0	0	0	0	0	0
682	19	+ Einzahlungen aus der Veräußerung von Grundstücken und Gebäuden	0,00	0	0	0	0	0	0
683	20	+ Einzahlungen aus der Veräußerung von beweglichen und immateriellen Vermögensgegenständen des Anlagevermögens	0,00	0	0	0	0	0	0
684	21	+ Einzahlungen aus der Veräußerung von Finanzanlagen	0,00	0	0	0	0	0	0
685	22	+ Einzahlungen aus der Abwicklung von Baumaßnahmen	0,00	0	0	0	0	0	0
686	23	+ Einzahlungen aus Rückflüssen (für Investitionen und Investitionsförderungsmaßnahmen Dritter)	0,00	0	0	0	0	0	0
688	24	+ Einzahlungen aus Beiträgen u. ä. Entgelten	0,00	0	0	0	0	0	0
	25	+ sonstige Investitionseinzahlungen	0,00	0	0	0	0	0	0
	26	**= Einzahlungen aus Investitionstätigkeit**	**0,00**	**0**	**0**	**0**	**0**	**0**	**0**
781	27	Auszahlungen von Zuweisungen und Zuschüssen für Investitionen und Investitionsförderungsmaßnahmen	0,00	0	0	0	0	0	0
782	28	+ Auszahlungen für den Erwerb von Grundstücken und Gebäuden	0,00	0	0	0	0	0	0
783	29	+ Auszahlungen für den Erwerb von beweglichen und immateriellen Vermögensgegenständen des Anlagevermögens	0,00	0	0	0	0	0	0
784	30	+ Auszahlungen für den Erwerb von Finanzanlagen	0,00	0	0	0	0	0	0
785	31	+ Auszahlungen für Baumaßnahmen	0,00	0	0	0	0	0	0
786	32	+ Auszahlungen für die Gewährung von Ausleihungen (für Investitionen und Investitionsförderungsmaßnahmen Dritter)	0,00	0	0	0	0	0	0
	33	+ sonstige Investitionsauszahlungen	0,00	0	0	0	0	0	0
	34	**= Auszahlungen aus Investitionstätigkeit (= Zeilen 27 bis 33)**	**0,00**	**0**	**0**	**0**	**0**	**0**	**0**
	35	**= Saldo aus Investitionstätigkeit (= Zeilen 26 / 34)**	**0,00**	**0**	**0**	**0**	**0**	**0**	**0**
	36	**= Finanzmittelüberschuss/-fehlbetrag (= Zeilen 17 und 35)**	**0,00**	**-112.500**	**-111.000**	**0**	**-113.000**	**-114.000**	**-115.000**

ENTWURF

Gemeinde Kronshagen
Produkt 11134 - Angelegenheiten der Versorgungsempfänger/-innen

Ein- und Auszahlungsarten			Ergebnis des Vorvor-jahres in EUR	Ansatz des Vor-jahres in EUR	Ansatz des Haushalts jahres in EUR	Verpflich-tungsermäch-tigungen in EUR	Planung Haushalts-jahr +1 in EUR	Planung Haushalts-jahr +2 in EUR	Planung Haushalts-jahr +3 in EUR
1	2	3	4	5	6	7	8	9	10
60	1	Steuern und ähnliche Abgaben	0,00	0	0	0	0	0	0
61	2	+ Zuwendungen und allgemeine Umlagen	0,00	0	0	0	0	0	0
62	3	+ sonstige Transfereinzahlungen	0,00	0	0	0	0	0	0
63	4	+ öffentlich-rechtliche Leistungsentgelte	0,00	0	0	0	0	0	0
641,642 ,646	5	+ privatrechtliche Leistungsentgelte	0,00	0	0	0	0	0	0
648	6	+ Kostenerstattungen und Kostenumlagen	0,00	0	0	0	0	0	0
65	7	+ sonstige Einzahlungen	0,00	0	0	0	0	0	0
66	8	+ Zinsen und sonstige Finanzeinzahlungen	0,00	0	0	0	0	0	0
	9	**= Einzahlungen aus laufender Verwaltungstätigkeit**	**0,00**	**0**	**0**	**0**	**0**	**0**	**0**
70	10	Personalauszahlungen	0,00	520.000	620.000	0	620.000	620.000	620.000
		11134.7021001 Beiträge zur Versorgungsausgleichskasse		*520.000*	*620.000*	*0*	*620.000*	*620.000*	*620.000*
71	11	+ Versorgungsauszahlungen	0,00	78.000	79.200	0	80.400	81.700	82.900
		11134.7141000 Beihilfen, Unterstützungsleistungen für Versorgungsempfänger		*78.000*	*79.200*	*0*	*80.400*	*81.700*	*82.900*
72	12	+ Auszahlungen für Sach- u. Dienstleistungen	0,00	0	0	0	0	0	0
75	13	+ Zinsen und sonstige Finanzauszahlungen	0,00	0	0	0	0	0	0
73	14	+ Transferauszahlungen	0,00	0	0	0	0	0	0
74	15	+ sonstige Auszahlungen	0,00	0	0	0	0	0	0
	16	**= Auszahlungen aus laufender Verwaltungstätigkeit (= Zeilen 10 bis 15)**	**0,00**	**598.000**	**699.200**	**0**	**700.400**	**701.700**	**702.900**
	17	**= Saldo aus laufender Verwaltungstätigkeit (= Zeilen 9 / 16)**	**0,00**	**-598.000**	**-699.200**	**0**	**-700.400**	**-701.700**	**-702.900**
681	18	Einzahlungen aus Zuweisungen und Zuschüssen für Investitionen und Investitionsförderungsmaßnahmen	0,00	0	0	0	0	0	0
682	19	+ Einzahlungen aus der Veräußerung von Grundstücken und Gebäuden	0,00	0	0	0	0	0	0
683	20	+ Einzahlungen aus der Veräußerung von beweglichen und immateriellen Vermögensgegenständen des Anlagevermögens	0,00	0	0	0	0	0	0
684	21	+ Einzahlungen aus der Veräußerung von Finanzanlagen	0,00	0	0	0	0	0	0
685	22	+ Einzahlungen aus der Abwicklung von Baumaßnahmen	0,00	0	0	0	0	0	0
686	23	+ Einzahlungen aus Rückflüssen (für Investitionen und Investitionsförderungsmaßnahmen Dritter)	0,00	0	0	0	0	0	0
688	24	+ Einzahlungen aus Beiträgen u. ä. Entgelten	0,00	0	0	0	0	0	0
	25	+ sonstige Investitionseinzahlungen	0,00	0	0	0	0	0	0
	26	**= Einzahlungen aus Investitionstätigkeit**	**0,00**	**0**	**0**	**0**	**0**	**0**	**0**
781	27	Auszahlungen von Zuweisungen und Zuschüssen für Investitionen und Investitionsförderungsmaßnahmen	0,00	0	0	0	0	0	0
782	28	+ Auszahlungen für den Erwerb von Grundstücken und Gebäuden	0,00	0	0	0	0	0	0
783	29	+ Auszahlungen für den Erwerb von beweglichen und immateriellen Vermögensgegenständen des Anlagevermögens	0,00	0	0	0	0	0	0
784	30	+ Auszahlungen für den Erwerb von Finanzanlagen	0,00	0	0	0	0	0	0
785	31	+ Auszahlungen für Baumaßnahmen	0,00	0	0	0	0	0	0
786	32	+ Auszahlungen für die Gewährung von Ausleihungen (für Investitionen und Investitionsförderungsmaßnahmen Dritter)	0,00	0	0	0	0	0	0
	33	+ sonstige Investitionsauszahlungen	0,00	0	0	0	0	0	0
	34	**= Auszahlungen aus Investitionstätigkeit (= Zeilen 27 bis 33)**	**0,00**	**0**	**0**	**0**	**0**	**0**	**0**
	35	**= Saldo aus Investitionstätigkeit (= Zeilen 26 / 34)**	**0,00**	**0**	**0**	**0**	**0**	**0**	**0**
	36	**= Finanzmittelüberschuss/-fehlbetrag (= Zeilen 17 und 35)**	**0,00**	**-598.000**	**-699.200**	**0**	**-700.400**	**-701.700**	**-702.900**

ENTWURF

Gemeinde Kronshagen
Produkt 11140 - Verwaltung Fachbereich Finanzen und Personal (bis 31.12.2025)

Ein- und Auszahlungsarten			Ergebnis des Vorvor-jahres in EUR	Ansatz des Vor-jahres in EUR	Ansatz des Haushalts jahres in EUR	Verpflich-tungsermäch-tigungen in EUR	Planung Haushalts-jahr +1 in EUR	Planung Haushalts-jahr +2 in EUR	Planung Haushalts-jahr +3 in EUR
1	2	3	4	5	6	7	8	9	10
60	1	Steuern und ähnliche Abgaben	0,00	0	0	0	0	0	0
61	2	+ Zuwendungen und allgemeine Umlagen	0,00	0	0	0	0	0	0
62	3	+ sonstige Transfereinzahlungen	0,00	0	0	0	0	0	0
63	4	+ öffentlich-rechtliche Leistungsentgelte	0,00	0	0	0	0	0	0
641,642 ,646	5	+ privatrechtliche Leistungsentgelte	0,00	0	0	0	0	0	0
648	6	+ Kostenerstattungen und Kostenumlagen	0,00	0	0	0	0	0	0
65	7	+ sonstige Einzahlungen	0,00	0	0	0	0	0	0
66	8	+ Zinsen und sonstige Finanzeinzahlungen	0,00	0	0	0	0	0	0
	9	**= Einzahlungen aus laufender Verwaltungstätigkeit**	**0,00**	**0**	**0**	**0**	**0**	**0**	**0**
70	10	Personalauszahlungen	556.852,73	0	0	0	0	0	0
		11140.7011000 Beamte/-innen	*153.708,99*	*0*		*0*			
		11140.7012000 Dienstbezüge Arbeitnehmer/-innen	*307.819,21*	*0*		*0*			
		11140.7022000 Beiträge zu Versorgungskassen Arbeitnehmer/-innen	*17.563,66*	*0*		*0*			
		11140.7032000 Beiträge zur gesetzlichen Sozialversicherung Arbeitnehmer/-innen	*67.489,65*	*0*		*0*			
		11140.7041000 Beihilfen, Unterstützungsleistungen und dgl. für Beschäftigte	*10.271,22*	*0*		*0*			
71	11	+ Versorgungsauszahlungen	0,00	0	0	0	0	0	0
72	12	+ Auszahlungen für Sach- u. Dienstleistungen	5.529,90	0	0	0	0	0	0
		11140.7262000 Aus- und Fortbildung, Umschulung	*5.529,90*	*0*		*0*			
75	13	+ Zinsen und sonstige Finanzauszahlungen	0,00	0	0	0	0	0	0
73	14	+ Transferauszahlungen	0,00	0	0	0	0	0	0
74	15	+ sonstige Auszahlungen	22,00	0	0	0	0	0	0
		11140.7431000 Geschäftsauszahlungen	*22,00*	*0*		*0*			
	16	**= Auszahlungen aus laufender Verwaltungstätigkeit (= Zeilen 10 bis 15)**	**562.404,63**	**0**	**0**	**0**	**0**	**0**	**0**
	17	**= Saldo aus laufender Verwaltungstätigkeit (= Zeilen 9 / 16)**	**-562.404,63**	**0**	**0**	**0**	**0**	**0**	**0**
681	18	Einzahlungen aus Zuweisungen und Zuschüssen für Investitionen und Investitionsförderungsmaßnahmen	0,00	0	0	0	0	0	0
682	19	+ Einzahlungen aus der Veräußerung von Grundstücken und Gebäuden	0,00	0	0	0	0	0	0
683	20	+ Einzahlungen aus der Veräußerung von beweglichen und immateriellen Vermögensgegenständen des Anlagevermögens	0,00	0	0	0	0	0	0
684	21	+ Einzahlungen aus der Veräußerung von Finanzanlagen	0,00	0	0	0	0	0	0
685	22	+ Einzahlungen aus der Abwicklung von Baumaßnahmen	0,00	0	0	0	0	0	0
686	23	+ Einzahlungen aus Rückflüssen (für Investitionen und Investitionsförderungsmaßnahmen Dritter)	0,00	0	0	0	0	0	0
688	24	+ Einzahlungen aus Beiträgen u. ä. Entgelten	0,00	0	0	0	0	0	0
	25	+ sonstige Investitionseinzahlungen	0,00	0	0	0	0	0	0
	26	**= Einzahlungen aus Investitionstätigkeit**	**0,00**	**0**	**0**	**0**	**0**	**0**	**0**
781	27	Auszahlungen von Zuweisungen und Zuschüssen für Investitionen und Investitionsförderungsmaßnahmen	0,00	0	0	0	0	0	0
782	28	+ Auszahlungen für den Erwerb von Grundstücken und Gebäuden	0,00	0	0	0	0	0	0
783	29	+ Auszahlungen für den Erwerb von beweglichen und immateriellen Vermögensgegenständen des Anlagevermögens	0,00	0	0	0	0	0	0
784	30	+ Auszahlungen für den Erwerb von Finanzanlagen	0,00	0	0	0	0	0	0
785	31	+ Auszahlungen für Baumaßnahmen	0,00	0	0	0	0	0	0
786	32	+ Auszahlungen für die Gewährung von Ausleihungen (für Investitionen und Investitionsförderungsmaßnahmen Dritter)	0,00	0	0	0	0	0	0
	33	+ sonstige Investitionsauszahlungen	0,00	0	0	0	0	0	0
	34	**= Auszahlungen aus Investitionstätigkeit (= Zeilen 27 bis 33)**	**0,00**	**0**	**0**	**0**	**0**	**0**	**0**
	35	**= Saldo aus Investitionstätigkeit (= Zeilen 26 / 34)**	**0,00**	**0**	**0**	**0**	**0**	**0**	**0**
	36	**= Finanzmittelüberschuss/-fehlbetrag (= Zeilen 17 und 35)**	**-562.404,63**	**0**	**0**	**0**	**0**	**0**	**0**

ENTWURF

Gemeinde Kronshagen
Produkt 11141 - Finanzmanagement (bis 31.12.2025)

Ein- und Auszahlungsarten			Ergebnis des Vorvor-jahres in EUR	Ansatz des Vor-jahres in EUR	Ansatz des Haushalts jahres in EUR	Verpflich-tungsermäch-tigungen in EUR	Planung Haushalts-jahr +1 in EUR	Planung Haushalts-jahr +2 in EUR	Planung Haushalts-jahr +3 in EUR
1	2	3	4	5	6	7	8	9	10
60	1	Steuern und ähnliche Abgaben	0,00	0	0	0	0	0	0
61	2	+ Zuwendungen und allgemeine Umlagen	0,00	0	0	0	0	0	0
62	3	+ sonstige Transfereinzahlungen	0,00	0	0	0	0	0	0
63	4	+ öffentlich-rechtliche Leistungsentgelte	82,80	0	0	0	0	0	0
		11141.6311000 Verwaltungsgebühren	*82,80*			*0*			
641,642 ,646	5	+ privatrechtliche Leistungsentgelte	0,00	0	0	0	0	0	0
648	6	+ Kostenerstattungen und Kostenumlagen	1.610,00	0	0	0	0	0	0
		11141.6482000 Einzahlungen aus Kostenerstattungen, Kostenumlagen Gemeinden (GV)	*1.610,00*	*0*		*0*			
65	7	+ sonstige Einzahlungen	14.877,29	0	0	0	0	0	0
		11141.6562000 Säumniszuschläge (Absummierungskonto)	*9.020,55*	*0*		*0*			
		11141.6562001 Säumniszuschläge	*5.856,74*	*0*		*0*			
66	8	+ Zinsen und sonstige Finanzeinzahlungen	0,00	0	0	0	0	0	0
	9	**= Einzahlungen aus laufender Verwaltungstätigkeit**	**16.570,09**	**0**	**0**	**0**	**0**	**0**	**0**
70	10	Personalauszahlungen	0,00	0	0	0	0	0	0
71	11	+ Versorgungsauszahlungen	0,00	0	0	0	0	0	0
72	12	+ Auszahlungen für Sach- u. Dienstleistungen	0,00	0	0	0	0	0	0
75	13	+ Zinsen und sonstige Finanzauszahlungen	0,00	0	0	0	0	0	0
73	14	+ Transferauszahlungen	0,00	0	0	0	0	0	0
74	15	+ sonstige Auszahlungen	30.045,41	0	0	0	0	0	0
		11141.7431000 Geschäftsauszahlungen	*30.045,41*	*0*		*0*			
	16	**= Auszahlungen aus laufender Verwaltungstätigkeit (= Zeilen 10 bis 15)**	**30.045,41**	**0**	**0**	**0**	**0**	**0**	**0**
	17	**= Saldo aus laufender Verwaltungstätigkeit (= Zeilen 9 / 16)**	**-13.475,32**	**0**	**0**	**0**	**0**	**0**	**0**
681	18	Einzahlungen aus Zuweisungen und Zuschüssen für Investitionen und Investitionsförderungsmaßnahmen	0,00	0	0	0	0	0	0
682	19	+ Einzahlungen aus der Veräußerung von Grundstücken und Gebäuden	0,00	0	0	0	0	0	0
683	20	+ Einzahlungen aus der Veräußerung von beweglichen und immateriellen Vermögensgegenständen des Anlagevermögens	0,00	0	0	0	0	0	0
684	21	+ Einzahlungen aus der Veräußerung von Finanzanlagen	0,00	0	0	0	0	0	0
685	22	+ Einzahlungen aus der Abwicklung von Baumaßnahmen	0,00	0	0	0	0	0	0
686	23	+ Einzahlungen aus Rückflüssen (für Investitionen und Investitionsförderungsmaßnahmen Dritter)	0,00	0	0	0	0	0	0
688	24	+ Einzahlungen aus Beiträgen u. ä. Entgelten	0,00	0	0	0	0	0	0
	25	+ sonstige Investitionseinzahlungen	0,00	0	0	0	0	0	0
	26	**= Einzahlungen aus Investitionstätigkeit**	**0,00**	**0**	**0**	**0**	**0**	**0**	**0**
781	27	Auszahlungen von Zuweisungen und Zuschüssen für Investitionen und Investitionsförderungsmaßnahmen	0,00	0	0	0	0	0	0
782	28	+ Auszahlungen für den Erwerb von Grundstücken und Gebäuden	0,00	0	0	0	0	0	0
783	29	+ Auszahlungen für den Erwerb von beweglichen und immateriellen Vermögensgegenständen des Anlagevermögens	0,00	0	0	0	0	0	0
784	30	+ Auszahlungen für den Erwerb von Finanzanlagen	0,00	0	0	0	0	0	0
785	31	+ Auszahlungen für Baumaßnahmen	0,00	0	0	0	0	0	0
786	32	+ Auszahlungen für die Gewährung von Ausleihungen (für Investitionen und Investitionsförderungsmaßnahmen Dritter)	0,00	0	0	0	0	0	0
	33	+ sonstige Investitionsauszahlungen	0,00	0	0	0	0	0	0
	34	**= Auszahlungen aus Investitionstätigkeit (= Zeilen 27 bis 33)**	**0,00**	**0**	**0**	**0**	**0**	**0**	**0**
	35	**= Saldo aus Investitionstätigkeit (= Zeilen 26 / 34)**	**0,00**	**0**	**0**	**0**	**0**	**0**	**0**
	36	**= Finanzmittelüberschuss/-fehlbetrag (= Zeilen 17 und 35)**	**-13.475,32**	**0**	**0**	**0**	**0**	**0**	**0**

ENTWURF

Gemeinde Kronshagen
Produkt 11142 - Personalmanagement (bis 31.12.2025)

Ein- und Auszahlungsarten			Ergebnis des Vorvor-jahres in EUR	Ansatz des Vor-jahres in EUR	Ansatz des Haushalts jahres in EUR	Verpflich-tungsermäch-tigungen in EUR	Planung Haushalts-jahr +1 in EUR	Planung Haushalts-jahr +2 in EUR	Planung Haushalts-jahr +3 in EUR
1	2	3	4	5	6	7	8	9	10
60	1	Steuern und ähnliche Abgaben	0,00	0	0	0	0	0	0
61	2	+ Zuwendungen und allgemeine Umlagen	0,00	0	0	0	0	0	0
62	3	+ sonstige Transfereinzahlungen	0,00	0	0	0	0	0	0
63	4	+ öffentlich-rechtliche Leistungsentgelte	0,00	0	0	0	0	0	0
641,642 ,646	5	+ privatrechtliche Leistungsentgelte	0,00	0	0	0	0	0	0
648	6	+ Kostenerstattungen und Kostenumlagen	69,50	0	0	0	0	0	0
		11142.6488000 Einzahlungen aus Kostenerstattungen, Kostenumlagen übrige Bereiche	*69,50*	*0*		*0*			
65	7	+ sonstige Einzahlungen	0,00	0	0	0	0	0	0
66	8	+ Zinsen und sonstige Finanzeinzahlungen	0,00	0	0	0	0	0	0
	9	**= Einzahlungen aus laufender Verwaltungstätigkeit**	**69,50**	**0**	**0**	**0**	**0**	**0**	**0**
70	10	Personalauszahlungen	-4.481,96	0	0	0	0	0	0
		11142.7041000 Beihilfen, Unterstützungsleistungen und dgl. für Beschäftigte	*-4.481,96*	*0*		*0*			
71	11	+ Versorgungsauszahlungen	0,00	0	0	0	0	0	0
72	12	+ Auszahlungen für Sach- u. Dienstleistungen	12.221,76	0	0	0	0	0	0
		11142.7262000 Aus- und Fortbildung, Umschulung	*12.221,76*	*0*		*0*			
75	13	+ Zinsen und sonstige Finanzauszahlungen	0,00	0	0	0	0	0	0
73	14	+ Transferauszahlungen	1.454,33	0	0	0	0	0	0
		11142.7311000 Auszahlungen von Zuweisungen an das Land	*1.454,33*	*0*		*0*			
74	15	+ sonstige Auszahlungen	89.227,34	0	0	0	0	0	0
		11142.7431000 Geschäftsauszahlungen	*31.318,88*	*0*		*0*			
		11142.7454000 Erstattung für Auszahlungen von Dritten aus laufender Verwaltungstätigkeit sonstiger öffentlicher Bereich	*57.908,46*	*0*		*0*			
	16	**= Auszahlungen aus laufender Verwaltungstätigkeit (= Zeilen 10 bis 15)**	**98.421,47**	**0**	**0**	**0**	**0**	**0**	**0**
	17	**= Saldo aus laufender Verwaltungstätigkeit (= Zeilen 9 / 16)**	**-98.351,97**	**0**	**0**	**0**	**0**	**0**	**0**
681	18	Einzahlungen aus Zuweisungen und Zuschüssen für Investitionen und Investitionsförderungsmaßnahmen	0,00	0	0	0	0	0	0
682	19	+ Einzahlungen aus der Veräußerung von Grundstücken und Gebäuden	0,00	0	0	0	0	0	0
683	20	+ Einzahlungen aus der Veräußerung von beweglichen und immateriellen Vermögensgegenständen des Anlagevermögens	0,00	0	0	0	0	0	0
684	21	+ Einzahlungen aus der Veräußerung von Finanzanlagen	0,00	0	0	0	0	0	0
685	22	+ Einzahlungen aus der Abwicklung von Baumaßnahmen	0,00	0	0	0	0	0	0
686	23	+ Einzahlungen aus Rückflüssen (für Investitionen und Investitionsförderungsmaßnahmen Dritter)	0,00	0	0	0	0	0	0
688	24	+ Einzahlungen aus Beiträgen u. ä. Entgelten	0,00	0	0	0	0	0	0
	25	+ sonstige Investitionseinzahlungen	0,00	0	0	0	0	0	0
	26	**= Einzahlungen aus Investitionstätigkeit**	**0,00**	**0**	**0**	**0**	**0**	**0**	**0**
781	27	Auszahlungen von Zuweisungen und Zuschüssen für Investitionen und Investitionsförderungsmaßnahmen	0,00	0	0	0	0	0	0
782	28	+ Auszahlungen für den Erwerb von Grundstücken und Gebäuden	0,00	0	0	0	0	0	0
783	29	+ Auszahlungen für den Erwerb von beweglichen und immateriellen Vermögensgegenständen des Anlagevermögens	0,00	0	0	0	0	0	0
784	30	+ Auszahlungen für den Erwerb von Finanzanlagen	0,00	0	0	0	0	0	0
785	31	+ Auszahlungen für Baumaßnahmen	0,00	0	0	0	0	0	0
786	32	+ Auszahlungen für die Gewährung von Ausleihungen (für Investitionen und Investitionsförderungsmaßnahmen Dritter)	0,00	0	0	0	0	0	0
	33	+ sonstige Investitionsauszahlungen	0,00	0	0	0	0	0	0
	34	**= Auszahlungen aus Investitionstätigkeit (= Zeilen 27 bis 33)**	**0,00**	**0**	**0**	**0**	**0**	**0**	**0**
	35	**= Saldo aus Investitionstätigkeit (= Zeilen 26 / 34)**	**0,00**	**0**	**0**	**0**	**0**	**0**	**0**
	36	**= Finanzmittelüberschuss/-fehlbetrag (= Zeilen 17 und 35)**	**-98.351,97**	**0**	**0**	**0**	**0**	**0**	**0**

ENTWURF

Gemeinde Kronshagen
Produkt 11143 - Angelegenheiten der Versorgungsempfänger/innen (bis 31.12.2025)

Ein- und Auszahlungsarten			Ergebnis des Vorvor-jahres in EUR	Ansatz des Vor-jahres in EUR	Ansatz des Haushalts jahres in EUR	Verpflich-tungsermäch-tigungen in EUR	Planung Haushalts-jahr +1 in EUR	Planung Haushalts-jahr +2 in EUR	Planung Haushalts-jahr +3 in EUR
1	2	3	4	5	6	7	8	9	10
60	1	Steuern und ähnliche Abgaben	0,00	0	0	0	0	0	0
61	2	+ Zuwendungen und allgemeine Umlagen	0,00	0	0	0	0	0	0
62	3	+ sonstige Transfereinzahlungen	0,00	0	0	0	0	0	0
63	4	+ öffentlich-rechtliche Leistungsentgelte	0,00	0	0	0	0	0	0
641,642 ,646	5	+ privatrechtliche Leistungsentgelte	0,00	0	0	0	0	0	0
648	6	+ Kostenerstattungen und Kostenumlagen	0,00	0	0	0	0	0	0
65	7	+ sonstige Einzahlungen	0,00	0	0	0	0	0	0
66	8	+ Zinsen und sonstige Finanzeinzahlungen	0,00	0	0	0	0	0	0
	9	**= Einzahlungen aus laufender Verwaltungstätigkeit**	**0,00**	**0**	**0**	**0**	**0**	**0**	**0**
70	10	Personalauszahlungen	479.221,36	0	0	0	0	0	0
		11143.7021001 Beiträge zur Versorgungsausgleichskasse	*479.221,36*	*0*	*0*	*0*	*0*	*0*	*0*
71	11	+ Versorgungsauszahlungen	54.689,74	0	0	0	0	0	0
		11143.7141000 Beihilfen, Unterstützungsleistungen für Versorgungsempfänger	*54.689,74*	*0*	*0*	*0*	*0*	*0*	*0*
72	12	+ Auszahlungen für Sach- u. Dienstleistungen	0,00	0	0	0	0	0	0
75	13	+ Zinsen und sonstige Finanzauszahlungen	0,00	0	0	0	0	0	0
73	14	+ Transferauszahlungen	0,00	0	0	0	0	0	0
74	15	+ sonstige Auszahlungen	0,00	0	0	0	0	0	0
	16	**= Auszahlungen aus laufender Verwaltungstätigkeit (= Zeilen 10 bis 15)**	**533.911,10**	**0**	**0**	**0**	**0**	**0**	**0**
	17	**= Saldo aus laufender Verwaltungstätigkeit (= Zeilen 9 / 16)**	**-533.911,10**	**0**	**0**	**0**	**0**	**0**	**0**
681	18	Einzahlungen aus Zuweisungen und Zuschüssen für Investitionen und Investitionsförderungsmaßnahmen	0,00	0	0	0	0	0	0
682	19	+ Einzahlungen aus der Veräußerung von Grundstücken und Gebäuden	0,00	0	0	0	0	0	0
683	20	+ Einzahlungen aus der Veräußerung von beweglichen und immateriellen Vermögensgegenständen des Anlagevermögens	0,00	0	0	0	0	0	0
684	21	+ Einzahlungen aus der Veräußerung von Finanzanlagen	0,00	0	0	0	0	0	0
685	22	+ Einzahlungen aus der Abwicklung von Baumaßnahmen	0,00	0	0	0	0	0	0
686	23	+ Einzahlungen aus Rückflüssen (für Investitionen und Investitionsförderungsmaßnahmen Dritter)	0,00	0	0	0	0	0	0
688	24	+ Einzahlungen aus Beiträgen u. ä. Entgelten	0,00	0	0	0	0	0	0
	25	+ sonstige Investitionseinzahlungen	0,00	0	0	0	0	0	0
	26	**= Einzahlungen aus Investitionstätigkeit**	**0,00**	**0**	**0**	**0**	**0**	**0**	**0**
781	27	Auszahlungen von Zuweisungen und Zuschüssen für Investitionen und Investitionsförderungsmaßnahmen	0,00	0	0	0	0	0	0
782	28	+ Auszahlungen für den Erwerb von Grundstücken und Gebäuden	0,00	0	0	0	0	0	0
783	29	+ Auszahlungen für den Erwerb von beweglichen und immateriellen Vermögensgegenständen des Anlagevermögens	0,00	0	0	0	0	0	0
784	30	+ Auszahlungen für den Erwerb von Finanzanlagen	0,00	0	0	0	0	0	0
785	31	+ Auszahlungen für Baumaßnahmen	0,00	0	0	0	0	0	0
786	32	+ Auszahlungen für die Gewährung von Ausleihungen (für Investitionen und Investitionsförderungsmaßnahmen Dritter)	0,00	0	0	0	0	0	0
	33	+ sonstige Investitionsauszahlungen	0,00	0	0	0	0	0	0
	34	**= Auszahlungen aus Investitionstätigkeit (= Zeilen 27 bis 33)**	**0,00**	**0**	**0**	**0**	**0**	**0**	**0**
	35	**= Saldo aus Investitionstätigkeit (= Zeilen 26 / 34)**	**0,00**	**0**	**0**	**0**	**0**	**0**	**0**
	36	**= Finanzmittelüberschuss/-fehlbetrag (= Zeilen 17 und 35)**	**-533.911,10**	**0**	**0**	**0**	**0**	**0**	**0**

ENTWURF

Gemeinde Kronshagen
Produkt 11150 - Verwaltung Fachbereich Bildung und Soziales

Ein- und Auszahlungsarten			Ergebnis des Vorvor-jahres in EUR	Ansatz des Vor-jahres in EUR	Ansatz des Haushalts jahres in EUR	Verpflich-tungsermäch-tigungen in EUR	Planung Haushalts-jahr +1 in EUR	Planung Haushalts-jahr +2 in EUR	Planung Haushalts-jahr +3 in EUR
1	2	3	4	5	6	7	8	9	10
60	1	Steuern und ähnliche Abgaben	0,00	0	0	0	0	0	0
61	2	+ Zuwendungen und allgemeine Umlagen	0,00	0	0	0	0	0	0
62	3	+ sonstige Transfereinzahlungen	0,00	0	0	0	0	0	0
63	4	+ öffentlich-rechtliche Leistungsentgelte	0,00	0	0	0	0	0	0
641,642 ,646	5	+ privatrechtliche Leistungsentgelte	0,00	0	0	0	0	0	0
648	6	+ Kostenerstattungen und Kostenumlagen	9.870,93	0	0	0	0	0	0
		11150.6484000 Einzahlungen aus Kostenerstattungen, Kostenumlagen sonst. öffentl. Bereich	*9.870,93*	*0*	*0*	*0*	*0*	*0*	*0*
65	7	+ sonstige Einzahlungen	0,00	0	0	0	0	0	0
66	8	+ Zinsen und sonstige Finanzeinzahlungen	0,00	0	0	0	0	0	0
	9	**= Einzahlungen aus laufender Verwaltungstätigkeit**	**9.870,93**	**0**	**0**	**0**	**0**	**0**	**0**
70	10	Personalauszahlungen	776.931,24	804.100	841.900	0	779.900	791.800	791.800
		11150.7011000 Beamte/-innen	*93.942,52*	*88.300*	*103.900*	*0*	*42.000*	*42.700*	*42.700*
		11150.7012000 Dienstbezüge Arbeitnehmer/-innen	*524.610,28*	*560.100*	*573.100*	*0*	*577.200*	*585.900*	*585.900*
		11150.7022000 Beiträge zu Versorgungskassen Arbeitnehmer/-innen	*28.384,61*	*35.500*	*36.300*	*0*	*36.700*	*37.300*	*37.300*
		11150.7032000 Beiträge zur gesetzlichen Sozialversicherung Arbeitnehmer/-innen	*115.741,22*	*114.200*	*116.900*	*0*	*117.800*	*119.600*	*119.600*
		11150.7041000 Beihilfen, Unterstützungsleistungen und dgl. für Beschäftigte	*14.252,61*	*6.000*	*11.700*	*0*	*6.200*	*6.300*	*6.300*
71	11	+ Versorgungsauszahlungen	0,00	0	0	0	0	0	0
72	12	+ Auszahlungen für Sach- u. Dienstleistungen	2.956,11	7.700	7.700	0	7.700	7.700	7.700
		11150.7262000 Aus- und Fortbildung, Umschulung	*2.956,11*	*7.500*	*7.500*	*0*	*7.500*	*7.500*	*7.500*
		11150.7271000 Besondere Verwaltungs- und Betriebsauszahlungen		*200*	*200*	*0*	*200*	*200*	*200*
75	13	+ Zinsen und sonstige Finanzauszahlungen	0,00	0	0	0	0	0	0
73	14	+ Transferauszahlungen	0,00	0	0	0	0	0	0
74	15	+ sonstige Auszahlungen	136,50	500	500	0	500	500	500
		11150.7431000 Geschäftsauszahlungen	*136,50*	*500*	*500*	*0*	*500*	*500*	*500*
	16	**= Auszahlungen aus laufender Verwaltungstätigkeit (= Zeilen 10 bis 15)**	**780.023,85**	**812.300**	**850.100**	**0**	**788.100**	**800.000**	**800.000**
	17	**= Saldo aus laufender Verwaltungstätigkeit (= Zeilen 9 / 16)**	**-770.152,92**	**-812.300**	**-850.100**	**0**	**-788.100**	**-800.000**	**-800.000**
681	18	Einzahlungen aus Zuweisungen und Zuschüssen für Investitionen und Investitionsförderungsmaßnahmen	0,00	0	0	0	0	0	0
682	19	+ Einzahlungen aus der Veräußerung von Grundstücken und Gebäuden	0,00	0	0	0	0	0	0
683	20	+ Einzahlungen aus der Veräußerung von beweglichen und immateriellen Vermögensgegenständen des Anlagevermögens	0,00	0	0	0	0	0	0
684	21	+ Einzahlungen aus der Veräußerung von Finanzanlagen	0,00	0	0	0	0	0	0
685	22	+ Einzahlungen aus der Abwicklung von Baumaßnahmen	0,00	0	0	0	0	0	0
686	23	+ Einzahlungen aus Rückflüssen (für Investitionen und Investitionsförderungsmaßnahmen Dritter)	0,00	0	0	0	0	0	0
688	24	+ Einzahlungen aus Beiträgen u. ä. Entgelten	0,00	0	0	0	0	0	0
	25	+ sonstige Investitionseinzahlungen	0,00	0	0	0	0	0	0
	26	**= Einzahlungen aus Investitionstätigkeit**	**0,00**	**0**	**0**	**0**	**0**	**0**	**0**
781	27	Auszahlungen von Zuweisungen und Zuschüssen für Investitionen und Investitionsförderungsmaßnahmen	0,00	0	0	0	0	0	0
782	28	+ Auszahlungen für den Erwerb von Grundstücken und Gebäuden	0,00	0	0	0	0	0	0
783	29	+ Auszahlungen für den Erwerb von beweglichen und immateriellen Vermögensgegenständen des Anlagevermögens	0,00	0	0	0	0	0	0
784	30	+ Auszahlungen für den Erwerb von Finanzanlagen	0,00	0	0	0	0	0	0
785	31	+ Auszahlungen für Baumaßnahmen	0,00	0	0	0	0	0	0
786	32	+ Auszahlungen für die Gewährung von Ausleihungen (für Investitionen und Investitionsförderungsmaßnahmen Dritter)	0,00	0	0	0	0	0	0
	33	+ sonstige Investitionsauszahlungen	0,00	0	0	0	0	0	0
	34	**= Auszahlungen aus Investitionstätigkeit (= Zeilen 27 bis 33)**	**0,00**	**0**	**0**	**0**	**0**	**0**	**0**
	35	**= Saldo aus Investitionstätigkeit (= Zeilen 26 / 34)**	**0,00**	**0**	**0**	**0**	**0**	**0**	**0**
	36	**= Finanzmittelüberschuss/-fehlbetrag (= Zeilen 17 und 35)**	**-770.152,92**	**-812.300**	**-850.100**	**0**	**-788.100**	**-800.000**	**-800.000**

ENTWURF

Gemeinde Kronshagen
Produkt 11160 - Verwaltung Fachbereich Bauen, Umwelt, Klima und Verkehr

Ein- und Auszahlungsarten			Ergebnis des Vorvor-jahres in EUR	Ansatz des Vor-jahres in EUR	Ansatz des Haushalts jahres in EUR	Verpflich-tungsermäch-tigungen in EUR	Planung Haushalts-jahr +1 in EUR	Planung Haushalts-jahr +2 in EUR	Planung Haushalts-jahr +3 in EUR
1	2	3	4	5	6	7	8	9	10
60	1	Steuern und ähnliche Abgaben	0,00	0	0	0	0	0	0
61	2	+ Zuwendungen und allgemeine Umlagen	10.126,90	50.700	0	0	0	0	0
		11160.6140000 Zuweisungen und Zuschüsse für laufende Zwecke vom Bund	*10.126,90*	*50.700*	*0*	*0*	*0*	*0*	*0*
62	3	+ sonstige Transfereinzahlungen	0,00	0	0	0	0	0	0
63	4	+ öffentlich-rechtliche Leistungsentgelte	0,00	0	0	0	0	0	0
641,642 ,646	5	+ privatrechtliche Leistungsentgelte	0,00	0	0	0	0	0	0
648	6	+ Kostenerstattungen und Kostenumlagen	0,00	0	0	0	0	0	0
65	7	+ sonstige Einzahlungen	0,00	0	0	0	0	0	0
66	8	+ Zinsen und sonstige Finanzeinzahlungen	0,00	0	0	0	0	0	0
	9	**= Einzahlungen aus laufender Verwaltungstätigkeit**	**10.126,90**	**50.700**	**0**	**0**	**0**	**0**	**0**
70	10	Personalauszahlungen	858.535,53	913.800	1.017.300	0	932.800	947.000	947.000
		11160.7011000 Beamte/-innen	*117.191,81*	*127.900*	*134.300*	*0*	*122.900*	*124.800*	*124.800*
		11160.7012000 Dienstbezüge Arbeitnehmer/-innen	*573.218,25*	*611.700*	*685.300*	*0*	*630.300*	*639.800*	*639.800*
		11160.7022000 Beiträge zu Versorgungskassen Arbeitnehmer/-innen	*31.526,98*	*38.800*	*43.400*	*0*	*40.000*	*40.600*	*40.600*
		11160.7032000 Beiträge zur gesetzlichen Sozialversicherung Arbeitnehmer/-innen	*128.093,32*	*124.700*	*139.700*	*0*	*128.500*	*130.500*	*130.500*
		11160.7041000 Beihilfen, Unterstützungsleistungen und dgl. für Beschäftigte	*8.505,17*	*10.700*	*14.600*	*0*	*11.100*	*11.300*	*11.300*
71	11	+ Versorgungsauszahlungen	0,00	0	0	0	0	0	0
72	12	+ Auszahlungen für Sach- u. Dienstleistungen	13.571,52	15.000	10.000	0	10.000	10.000	10.000
		11160.7262000 Aus- und Fortbildung, Umschulung	*13.571,52*	*15.000*	*10.000*	*0*	*10.000*	*10.000*	*10.000*
75	13	+ Zinsen und sonstige Finanzauszahlungen	0,00	0	0	0	0	0	0
73	14	+ Transferauszahlungen	0,00	0	0	0	0	0	0
74	15	+ sonstige Auszahlungen	7.667,45	8.000	8.000	0	8.000	8.000	8.000
		11160.7431000 Geschäftsauszahlungen	*7.667,45*	*8.000*	*8.000*	*0*	*8.000*	*8.000*	*8.000*
	16	**= Auszahlungen aus laufender Verwaltungstätigkeit (= Zeilen 10 bis 15)**	**879.774,50**	**936.800**	**1.035.300**	**0**	**950.800**	**965.000**	**965.000**
	17	**= Saldo aus laufender Verwaltungstätigkeit (= Zeilen 9 / 16)**	**-869.647,60**	**-886.100**	**-1.035.300**	**0**	**-950.800**	**-965.000**	**-965.000**
681	18	Einzahlungen aus Zuweisungen und Zuschüssen für Investitionen und Investitionsförderungsmaßnahmen	0,00	0	0	0	0	0	0
682	19	+ Einzahlungen aus der Veräußerung von Grundstücken und Gebäuden	0,00	0	0	0	0	0	0
683	20	+ Einzahlungen aus der Veräußerung von beweglichen und immateriellen Vermögensgegenständen des Anlagevermögens	0,00	0	0	0	0	0	0
684	21	+ Einzahlungen aus der Veräußerung von Finanzanlagen	0,00	0	0	0	0	0	0
685	22	+ Einzahlungen aus der Abwicklung von Baumaßnahmen	0,00	0	0	0	0	0	0
686	23	+ Einzahlungen aus Rückflüssen (für Investitionen und Investitionsförderungsmaßnahmen Dritter)	0,00	0	0	0	0	0	0
688	24	+ Einzahlungen aus Beiträgen u. ä. Entgelten	0,00	0	0	0	0	0	0
	25	+ sonstige Investitionseinzahlungen	0,00	0	0	0	0	0	0
	26	**= Einzahlungen aus Investitionstätigkeit**	**0,00**	**0**	**0**	**0**	**0**	**0**	**0**
781	27	Auszahlungen von Zuweisungen und Zuschüssen für Investitionen und Investitionsförderungsmaßnahmen	0,00	0	0	0	0	0	0
782	28	+ Auszahlungen für den Erwerb von Grundstücken und Gebäuden	0,00	0	0	0	0	0	0
783	29	+ Auszahlungen für den Erwerb von beweglichen und immateriellen Vermögensgegenständen des Anlagevermögens	0,00	0	0	0	0	0	0
784	30	+ Auszahlungen für den Erwerb von Finanzanlagen	0,00	0	0	0	0	0	0
785	31	+ Auszahlungen für Baumaßnahmen	0,00	0	0	0	0	0	0
786	32	+ Auszahlungen für die Gewährung von Ausleihungen (für Investitionen und Investitionsförderungsmaßnahmen Dritter)	0,00	0	0	0	0	0	0
	33	+ sonstige Investitionsauszahlungen	0,00	0	0	0	0	0	0
	34	**= Auszahlungen aus Investitionstätigkeit (= Zeilen 27 bis 33)**	**0,00**	**0**	**0**	**0**	**0**	**0**	**0**
	35	**= Saldo aus Investitionstätigkeit (= Zeilen 26 / 34)**	**0,00**	**0**	**0**	**0**	**0**	**0**	**0**
	36	**= Finanzmittelüberschuss/-fehlbetrag (= Zeilen 17 und 35)**	**-869.647,60**	**-886.100**	**-1.035.300**	**0**	**-950.800**	**-965.000**	**-965.000**

ENTWURF

Gemeinde Kronshagen
Produkt 11161 - Bauverwaltung

Ein- und Auszahlungsarten			Ergebnis des Vorvor-jahres in EUR	Ansatz des Vor-jahres in EUR	Ansatz des Haushalts jahres in EUR	Verpflich-tungsermäch-tigungen in EUR	Planung Haushalts-jahr +1 in EUR	Planung Haushalts-jahr +2 in EUR	Planung Haushalts-jahr +3 in EUR
1	2	3	4	5	6	7	8	9	10
60	1	Steuern und ähnliche Abgaben	0,00	0	0	0	0	0	0
61	2	+ Zuwendungen und allgemeine Umlagen	0,00	0	0	0	0	0	0
62	3	+ sonstige Transfereinzahlungen	0,00	0	0	0	0	0	0
63	4	+ öffentlich-rechtliche Leistungsentgelte	19.926,50	16.500	14.000	0	14.000	14.000	14.000
		11161.6311000 Verwaltungsgebühren	*19.926,50*	*16.500*	*14.000*	*0*	*14.000*	*14.000*	*14.000*
641,642 ,646	5	+ privatrechtliche Leistungsentgelte	0,00	0	0	0	0	0	0
648	6	+ Kostenerstattungen und Kostenumlagen	0,00	0	0	0	0	0	0
65	7	+ sonstige Einzahlungen	0,00	0	0	0	0	0	0
66	8	+ Zinsen und sonstige Finanzeinzahlungen	0,00	0	0	0	0	0	0
	9	**= Einzahlungen aus laufender Verwaltungstätigkeit**	**19.926,50**	**16.500**	**14.000**	**0**	**14.000**	**14.000**	**14.000**
70	10	Personalauszahlungen	0,00	0	0	0	0	0	0
71	11	+ Versorgungsauszahlungen	0,00	0	0	0	0	0	0
72	12	+ Auszahlungen für Sach- u. Dienstleistungen	2.422,20	1.600	1.500	0	1.500	1.500	1.500
		11161.7261000 Dienst- und Schutzbekleidung, persönliche Ausrüstungsgegenstände	*2.422,20*	*1.000*	*1.000*	*0*	*1.000*	*1.000*	*1.000*
		11161.7271000 Besondere Verwaltungs- und Betriebsauszahlungen		*600*	*500*	*0*	*500*	*500*	*500*
75	13	+ Zinsen und sonstige Finanzauszahlungen	0,00	0	0	0	0	0	0
73	14	+ Transferauszahlungen	0,00	0	0	0	0	0	0
74	15	+ sonstige Auszahlungen	9.431,42	10.000	10.200	0	10.400	10.600	10.600
		11161.7431000 Geschäftsauszahlungen	*9.431,42*	*10.000*	*10.200*	*0*	*10.400*	*10.600*	*10.600*
	16	**= Auszahlungen aus laufender Verwaltungstätigkeit (= Zeilen 10 bis 15)**	**11.853,62**	**11.600**	**11.700**	**0**	**11.900**	**12.100**	**12.100**
	17	**= Saldo aus laufender Verwaltungstätigkeit (= Zeilen 9 / 16)**	**8.072,88**	**4.900**	**2.300**	**0**	**2.100**	**1.900**	**1.900**
681	18	Einzahlungen aus Zuweisungen und Zuschüssen für Investitionen und Investitionsförderungsmaßnahmen	0,00	0	0	0	0	0	0
682	19	+ Einzahlungen aus der Veräußerung von Grundstücken und Gebäuden	0,00	0	0	0	0	0	0
683	20	+ Einzahlungen aus der Veräußerung von beweglichen und immateriellen Vermögensgegenständen des Anlagevermögens	0,00	0	0	0	0	0	0
684	21	+ Einzahlungen aus der Veräußerung von Finanzanlagen	0,00	0	0	0	0	0	0
685	22	+ Einzahlungen aus der Abwicklung von Baumaßnahmen	0,00	0	0	0	0	0	0
686	23	+ Einzahlungen aus Rückflüssen (für Investitionen und Investitionsförderungsmaßnahmen Dritter)	0,00	0	0	0	0	0	0
688	24	+ Einzahlungen aus Beiträgen u. ä. Entgelten	0,00	0	0	0	0	0	0
	25	+ sonstige Investitionseinzahlungen	0,00	0	0	0	0	0	0
	26	**= Einzahlungen aus Investitionstätigkeit**	**0,00**	**0**	**0**	**0**	**0**	**0**	**0**
781	27	Auszahlungen von Zuweisungen und Zuschüssen für Investitionen und Investitionsförderungsmaßnahmen	0,00	0	0	0	0	0	0
782	28	+ Auszahlungen für den Erwerb von Grundstücken und Gebäuden	0,00	0	0	0	0	0	0
783	29	+ Auszahlungen für den Erwerb von beweglichen und immateriellen Vermögensgegenständen des Anlagevermögens	0,00	0	0	0	0	0	0
784	30	+ Auszahlungen für den Erwerb von Finanzanlagen	0,00	0	0	0	0	0	0
785	31	+ Auszahlungen für Baumaßnahmen	0,00	0	0	0	0	0	0
786	32	+ Auszahlungen für die Gewährung von Ausleihungen (für Investitionen und Investitionsförderungsmaßnahmen Dritter)	0,00	0	0	0	0	0	0
	33	+ sonstige Investitionsauszahlungen	0,00	0	0	0	0	0	0
	34	**= Auszahlungen aus Investitionstätigkeit (= Zeilen 27 bis 33)**	**0,00**	**0**	**0**	**0**	**0**	**0**	**0**
	35	**= Saldo aus Investitionstätigkeit (= Zeilen 26 / 34)**	**0,00**	**0**	**0**	**0**	**0**	**0**	**0**
	36	**= Finanzmittelüberschuss/-fehlbetrag (= Zeilen 17 und 35)**	**8.072,88**	**4.900**	**2.300**	**0**	**2.100**	**1.900**	**1.900**

ENTWURF

Gemeinde Kronshagen
Produkt 11162 - Liegenschaftsverwaltung

Ein- und Auszahlungsarten			Ergebnis des Vorvor-jahres in EUR	Ansatz des Vor-jahres in EUR	Ansatz des Haushalts jahres in EUR	Verpflich-tungsermäch-tigungen in EUR	Planung Haushalts-jahr +1 in EUR	Planung Haushalts-jahr +2 in EUR	Planung Haushalts-jahr +3 in EUR
1	2	3	4	5	6	7	8	9	10
60	1	Steuern und ähnliche Abgaben	0,00	0	0	0	0	0	0
61	2	+ Zuwendungen und allgemeine Umlagen	0,00	0	0	0	0	0	0
62	3	+ sonstige Transfereinzahlungen	0,00	0	0	0	0	0	0
63	4	+ öffentlich-rechtliche Leistungsentgelte	0,00	0	0	0	0	0	0
641,642 ,646	5	+ privatrechtliche Leistungsentgelte	194.482,21	340.400	340.500	0	340.500	340.500	340.500
		11162.6411000-15 Mieten und Pachten	*-662,00*	*0*	*0*	*0*	*0*	*0*	*0*
		11162.6411000-20 Mieten und Pachten	*647,57*	*0*	*0*	*0*	*0*	*0*	*0*
		11162.6411000-33 Mieten und Pachten	*408,89*	*0*		*0*			
		11162.6411000 Mieten und Pachten	*193.472,25*	*340.000*	*340.000*	*0*	*340.000*	*340.000*	*340.000*
		11162.6461000 Sonstige privatrechtliche Leistungsentgelte	*615,50*	*400*	*500*	*0*	*500*	*500*	*500*
648	6	+ Kostenerstattungen und Kostenumlagen	0,00	0	0	0	0	0	0
65	7	+ sonstige Einzahlungen	0,00	0	0	0	0	0	0
66	8	+ Zinsen und sonstige Finanzeinzahlungen	0,00	0	0	0	0	0	0
	9	**= Einzahlungen aus laufender Verwaltungstätigkeit**	**194.482,21**	**340.400**	**340.500**	**0**	**340.500**	**340.500**	**340.500**
70	10	Personalauszahlungen	0,00	0	0	0	0	0	0
71	11	+ Versorgungsauszahlungen	0,00	0	0	0	0	0	0
72	12	+ Auszahlungen für Sach- u. Dienstleistungen	261.117,97	267.100	311.200	0	301.300	194.400	181.600
		11162.7211000-01 Auszahlungen für Unterhaltung der Grundstücke und baulichen Anlagen	*378,54*	*0*	*0*	*0*	*0*	*0*	*0*
		11162.7211000-02 Auszahlungen für Unterhaltung der Grundstücke und baulichen Anlagen	*4.055,30*	*0*	*0*	*0*	*0*	*0*	*0*
		11162.7211000-03 Auszahlungen für Unterhaltung der Grundstücke und baulichen Anlagen	*7.940,64*	*0*	*0*	*0*	*15.000*	*0*	*0*
		11162.7211000-15 Auszahlungen für Unterhaltung der Grundstücke und baulichen Anlagen	*69.020,08*	*0*	*0*	*0*	*0*	*0*	*0*
		11162.7211000-19 Unterhaltung der Grundstücke und baulichen Anlagen	*530,36*	*30.000*	*0*	*0*	*0*	*0*	*0*
		11162.7211000-20 Auszahlungen für Unterhaltung der Grundstücke und baulichen Anlagen	*2.267,75*	*0*	*10.000*	*0*	*9.000*	*15.000*	*0*
		11162.7211000-27 Auszahlungen für Unterhaltung der Grundstücke und baulichen Anlagen	*95,20*	*0*	*0*	*0*	*0*	*0*	*0*
		11162.7211000-30 Unterhaltung der Grundstücke und baulichen Anlagen	*148,63*			*0*			
		11162.7211000-62 Auszahlungen für Unterhaltung der Grundstücke und baulichen Anlagen	*64.274,26*	*0*	*0*	*0*	*0*	*0*	*0*
		11162.7211000 Auszahlungen für Unterhaltung der Grundstücke und baulichen Anlagen	*5.330,55*	*86.000*	*65.000*	*0*	*65.000*	*65.000*	*65.000*
		11162.7211001 Bauunterhaltungsmaßnahmen Energiemanagement			*120.000*	*0*	*100.000*	*0*	*0*
		11162.7211005-07 Wartungskosten	*81,91*	*0*	*0*	*0*	*0*	*0*	*0*
		11162.7211005 Wartungskosten	*3.979,07*	*13.000*	*5.000*	*0*	*5.000*	*5.000*	*5.000*
		11162.7241000-01 Auszahlungen für Bewirtschaftung der Grundstücke, baulichen Anlagen, u.s.w.	*11.019,75*	*10.700*	*8.000*	*0*	*8.200*	*8.400*	*8.600*
		11162.7241000-02 Auszahlungen für Bewirtschaftung der Grundstücke, baulichen Anlagen, u.s.w.	*5.629,20*	*14.000*	*10.000*	*0*	*10.200*	*10.400*	*10.600*
		11162.7241000-03 Auszahlungen für Bewirtschaftung der Grundstücke, baulichen Anlagen, u.s.w.	*4.739,00*	*16.000*	*15.000*	*0*	*15.300*	*15.600*	*15.900*
		11162.7241000-07 Auszahlungen für Bewirtschaftung der Grundstücke, baulichen Anlagen, u.s.w.	*3.333,74*	*25.000*	*15.000*	*0*	*15.300*	*15.600*	*15.900*
		11162.7241000-15 Auszahlungen für Bewirtschaftung der Grundstücke, baulichen Anlagen, u.s.w.	*18.793,03*	*19.200*	*19.000*	*0*	*19.400*	*19.800*	*20.200*
		11162.7241000-16 Auszahlungen für Bewirtschaftung der Grundstücke, baulichen Anlagen, u.s.w.	*1.241,46*	*0*	*0*	*0*	*0*	*0*	*0*
		11162.7241000-19 Auszahlungen für Bewirtschaftung der Grundstücke, baulichen Anlagen, u.s.w.	*3.969,76*	*5.000*	*5.000*	*0*	*5.100*	*5.200*	*5.300*
		11162.7241000-20 Auszahlungen für Bewirtschaftung der Grundstücke, baulichen Anlagen, u.s.w.	*10.049,40*	*13.000*	*13.000*	*0*	*13.200*	*13.400*	*13.600*
		11162.7241000-27 Auszahlungen für Bewirtschaftung der Grundstücke, baulichen Anlagen, u.s.w.	*188,83*	*200*	*200*	*0*	*200*	*200*	*200*
		11162.7241000-62 Auszahlungen für Bewirtschaftung der Grundstücke, baulichen Anlagen, u.s.w.	*-98,41*	*0*	*0*	*0*	*0*	*0*	*0*
		11162.7241000 Auszahlungen für Bewirtschaftung der Grundstücke, baulichen Anlagen, u.s.w.	*44.141,71*	*35.000*	*20.000*	*0*	*20.400*	*20.800*	*21.300*
		11162.7271000 Besondere Verwaltungs- und Betriebsauszahlungen	*8,21*	*0*	*6.000*	*0*	*0*	*0*	*0*
75	13	+ Zinsen und sonstige Finanzauszahlungen	0,00	0	0	0	0	0	0

ENTWURF

Ein- und Auszahlungsarten			Ergebnis des Vorvor-jahres in EUR	Ansatz des Vor-jahres in EUR	Ansatz des Haushalts jahres in EUR	Verpflich-tungsermäch-tigungen in EUR	Planung Haushalts-jahr +1 in EUR	Planung Haushalts-jahr +2 in EUR	Planung Haushalts-jahr +3 in EUR
1	2	3	4	5	6	7	8	9	10
73	14	+ Transferauszahlungen	878,29	600	900	0	900	900	900
		11162.7373000 Allgemeine Umlagen Zweckverbänden und dergl.	*878,29*	*600*	*900*	*0*	*900*	*900*	*900*
74	15	+ sonstige Auszahlungen	14.452,49	125.000	95.000	0	40.000	5.000	5.000
		11162.7431000 Geschäftsauszahlungen	*3.953,52*	*125.000*	*95.000*	*0*	*40.000*	*5.000*	*5.000*
		11162.7458000 Erstattung für Auszahlungen von Dritten aus laufender Verwaltungstätigkeit übrige Bereiche	*10.498,97*	*0*	*0*	*0*	*0*	*0*	*0*
	16	**= Auszahlungen aus laufender Verwaltungstätigkeit (= Zeilen 10 bis 15)**	**276.448,75**	**392.700**	**407.100**	**0**	**342.200**	**200.300**	**187.500**
	17	**= Saldo aus laufender Verwaltungstätigkeit (= Zeilen 9 / 16)**	**-81.966,54**	**-52.300**	**-66.600**	**0**	**-1.700**	**140.200**	**153.000**
681	18	Einzahlungen aus Zuweisungen und Zuschüssen für Investitionen und Investitionsförderungsmaßnahmen	0,00	0	0	0	0	0	0
682	19	+ Einzahlungen aus der Veräußerung von Grundstücken und Gebäuden	1,00	0	815.000	0	0	0	0
		11162.6821000 Veräußerung von Grundstücken und Gebäuden		*0*	*815.000*	*0*	*0*	*0*	*0*
		11162.6821004 Einzahlungen aus der Veräußerung der Tiefgarage Kopperpahler Allee 121	*1,00*	*0*	*0*	*0*	*0*	*0*	*0*
683	20	+ Einzahlungen aus der Veräußerung von beweglichen und immateriellen Vermögensgegenständen des Anlagevermögens	0,00	0	0	0	0	0	0
684	21	+ Einzahlungen aus der Veräußerung von Finanzanlagen	0,00	0	0	0	0	0	0
685	22	+ Einzahlungen aus der Abwicklung von Baumaßnahmen	0,00	0	0	0	0	0	0
686	23	+ Einzahlungen aus Rückflüssen (für Investitionen und Investitionsförderungsmaßnahmen Dritter)	0,00	0	0	0	0	0	0
688	24	+ Einzahlungen aus Beiträgen u. ä. Entgelten	0,00	0	0	0	0	0	0
	25	+ sonstige Investitionseinzahlungen	0,00	0	0	0	0	0	0
	26	**= Einzahlungen aus Investitionstätigkeit**	**1,00**	**0**	**815.000**	**0**	**0**	**0**	**0**
781	27	Auszahlungen von Zuweisungen und Zuschüssen für Investitionen und Investitionsförderungsmaßnahmen	0,00	0	0	0	0	0	0
782	28	+ Auszahlungen für den Erwerb von Grundstücken und Gebäuden	0,00	0	0	0	0	0	0
783	29	+ Auszahlungen für den Erwerb von beweglichen und immateriellen Vermögensgegenständen des Anlagevermögens	583,09	5.000	5.000	0	5.000	5.000	5.000
		11162.7832000 Erwerb bewegliche Vermögensgegenstände (zwischen 250 € netto und 1.000 € netto)	*583,09*	*5.000*	*5.000*	*0*	*5.000*	*5.000*	*5.000*
784	30	+ Auszahlungen für den Erwerb von Finanzanlagen	0,00	0	0	0	0	0	0
785	31	+ Auszahlungen für Baumaßnahmen	38.101,60	25.000	50.000	0	50.000	0	0
		11162.7851000-116 Auszahlungen aus Hochbaumaßnahmen	*34.353,10*	*0*	*0*	*0*	*0*	*0*	*0*
		11162.7851000-267 Auszahlungen aus Hochbaumaßnahmen	*3.748,50*	*0*	*0*	*0*	*0*	*0*	*0*
		11162.7853000-263 Auszahlungen aus sonstigen Baumaßnahmen		*25.000*	*50.000*	*0*	*50.000*	*0*	*0*
786	32	+ Auszahlungen für die Gewährung von Ausleihungen (für Investitionen und Investitionsförderungsmaßnahmen Dritter)	0,00	0	0	0	0	0	0
	33	+ sonstige Investitionsauszahlungen	0,00	0	0	0	0	0	0
	34	**= Auszahlungen aus Investitionstätigkeit (= Zeilen 27 bis 33)**	**38.684,69**	**30.000**	**55.000**	**0**	**55.000**	**5.000**	**5.000**
	35	**= Saldo aus Investitionstätigkeit (= Zeilen 26 / 34)**	**-38.683,69**	**-30.000**	**760.000**	**0**	**-55.000**	**-5.000**	**-5.000**
	36	**= Finanzmittelüberschuss/-fehlbetrag (= Zeilen 17 und 35)**	**-120.650,23**	**-82.300**	**693.400**	**0**	**-56.700**	**135.200**	**148.000**

ENTWURF

Gemeinde Kronshagen
Produkt 11170 - Finanzen

Ein- und Auszahlungsarten			Ergebnis des Vorvor-jahres in EUR	Ansatz des Vor-jahres in EUR	Ansatz des Haushalts jahres in EUR	Verpflich-tungsermäch-tigungen in EUR	Planung Haushalts-jahr +1 in EUR	Planung Haushalts-jahr +2 in EUR	Planung Haushalts-jahr +3 in EUR
1	2	3	4	5	6	7	8	9	10
60	1	Steuern und ähnliche Abgaben	0,00	0	0	0	0	0	0
61	2	+ Zuwendungen und allgemeine Umlagen	0,00	0	0	0	0	0	0
62	3	+ sonstige Transfereinzahlungen	0,00	0	0	0	0	0	0
63	4	+ öffentlich-rechtliche Leistungsentgelte	0,00	0	0	0	0	0	0
641,642 ,646	5	+ privatrechtliche Leistungsentgelte	0,00	0	0	0	0	0	0
648	6	+ Kostenerstattungen und Kostenumlagen	0,00	9.600	1.500	0	1.500	1.500	1.500
		11170.6482000 Einzahlungen aus Kostenerstattungen, Kostenumlagen Gemeinden (GV)		*1.000*	*1.500*	*0*	*1.500*	*1.500*	*1.500*
		11170.6484000 Erträge aus Kostenerstattungen, Kostenumlagen vom sonstigen öffentlichen Bereich		*8.600*	*0*	*0*	*0*	*0*	*0*
65	7	+ sonstige Einzahlungen	0,00	8.000	8.000	0	8.000	8.000	8.000
		11170.6562000 Säumniszuschläge (Absummierungskonto)		*4.500*	*8.000*	*0*	*8.000*	*8.000*	*8.000*
		11170.6562001 Säumniszuschläge		*3.500*	*0*	*0*	*0*	*0*	*0*
66	8	+ Zinsen und sonstige Finanzeinzahlungen	0,00	0	0	0	0	0	0
	9	**= Einzahlungen aus laufender Verwaltungstätigkeit**	**0,00**	**17.600**	**9.500**	**0**	**9.500**	**9.500**	**9.500**
70	10	Personalauszahlungen	0,00	414.200	405.200	0	428.100	434.700	435.000
		11170.7012000 Dienstbezüge Arbeitnehmer/-innen		*325.000*	*317.800*	*0*	*334.900*	*340.000*	*340.000*
		11170.7022000 Beiträge zu Versorgungskassen Arbeitnehmer/-innen		*20.600*	*20.100*	*0*	*22.300*	*22.600*	*22.900*
		11170.7032000 Beiträge zur gesetzlichen Sozialversicherung Arbeitnehmer/-innen		*66.300*	*64.800*	*0*	*68.400*	*69.500*	*69.500*
		11170.7041000 Beihilfen, Unterstützungsleistungen und dgl. für Beschäftigte		*2.300*	*2.500*	*0*	*2.500*	*2.600*	*2.600*
71	11	+ Versorgungsauszahlungen	0,00	0	0	0	0	0	0
72	12	+ Auszahlungen für Sach- u. Dienstleistungen	0,00	5.100	5.100	0	4.100	4.100	4.100
		11170.7262000 Aus- und Fortbildung, Umschulung		*5.000*	*5.000*	*0*	*4.000*	*4.000*	*4.000*
		11170.7271000 Besondere Verwaltungs- und Betriebsauszahlungen		*100*	*100*	*0*	*100*	*100*	*100*
75	13	+ Zinsen und sonstige Finanzauszahlungen	0,00	0	0	0	0	0	0
73	14	+ Transferauszahlungen	0,00	0	0	0	0	0	0
74	15	+ sonstige Auszahlungen	0,00	18.000	21.000	0	21.000	21.000	21.000
		11170.7431000 Geschäftsauszahlungen		*18.000*	*21.000*	*0*	*21.000*	*21.000*	*21.000*
	16	**= Auszahlungen aus laufender Verwaltungstätigkeit (= Zeilen 10 bis 15)**	**0,00**	**437.300**	**431.300**	**0**	**453.200**	**459.800**	**460.100**
	17	**= Saldo aus laufender Verwaltungstätigkeit (= Zeilen 9 / 16)**	**0,00**	**-419.700**	**-421.800**	**0**	**-443.700**	**-450.300**	**-450.600**
681	18	Einzahlungen aus Zuweisungen und Zuschüssen für Investitionen und Investitionsförderungsmaßnahmen	0,00	0	0	0	0	0	0
682	19	+ Einzahlungen aus der Veräußerung von Grundstücken und Gebäuden	0,00	0	0	0	0	0	0
683	20	+ Einzahlungen aus der Veräußerung von beweglichen und immateriellen Vermögensgegenständen des Anlagevermögens	0,00	0	0	0	0	0	0
684	21	+ Einzahlungen aus der Veräußerung von Finanzanlagen	0,00	0	0	0	0	0	0
685	22	+ Einzahlungen aus der Abwicklung von Baumaßnahmen	0,00	0	0	0	0	0	0
686	23	+ Einzahlungen aus Rückflüssen (für Investitionen und Investitionsförderungsmaßnahmen Dritter)	0,00	0	0	0	0	0	0
688	24	+ Einzahlungen aus Beiträgen u. ä. Entgelten	0,00	0	0	0	0	0	0
	25	+ sonstige Investitionseinzahlungen	0,00	0	0	0	0	0	0
	26	**= Einzahlungen aus Investitionstätigkeit**	**0,00**	**0**	**0**	**0**	**0**	**0**	**0**
781	27	Auszahlungen von Zuweisungen und Zuschüssen für Investitionen und Investitionsförderungsmaßnahmen	0,00	0	0	0	0	0	0
782	28	+ Auszahlungen für den Erwerb von Grundstücken und Gebäuden	0,00	0	0	0	0	0	0
783	29	+ Auszahlungen für den Erwerb von beweglichen und immateriellen Vermögensgegenständen des Anlagevermögens	0,00	0	0	0	0	0	0
784	30	+ Auszahlungen für den Erwerb von Finanzanlagen	0,00	0	0	0	0	0	0
785	31	+ Auszahlungen für Baumaßnahmen	0,00	0	0	0	0	0	0
786	32	+ Auszahlungen für die Gewährung von Ausleihungen (für Investitionen und Investitionsförderungsmaßnahmen Dritter)	0,00	0	0	0	0	0	0
	33	+ sonstige Investitionsauszahlungen	0,00	0	0	0	0	0	0
	34	**= Auszahlungen aus Investitionstätigkeit (= Zeilen 27 bis 33)**	**0,00**	**0**	**0**	**0**	**0**	**0**	**0**

ENTWURF

Ein- und Auszahlungsarten			Ergebnis des Vorvor-jahres in EUR	Ansatz des Vor-jahres in EUR	Ansatz des Haushalts jahres in EUR	Verpflich-tungsermäch-tigungen in EUR	Planung Haushalts-jahr +1 in EUR	Planung Haushalts-jahr +2 in EUR	Planung Haushalts-jahr +3 in EUR
1	2	3	4	5	6	7	8	9	10
	35	**= Saldo aus Investitionstätigkeit (= Zeilen 26 / 34)**	**0,00**	**0**	**0**	**0**	**0**	**0**	**0**
	36	**= Finanzmittelüberschuss/-fehlbetrag (= Zeilen 17 und 35)**	**0,00**	**-419.700**	**-421.800**	**0**	**-443.700**	**-450.300**	**-450.600**

ENTWURF

Gemeinde Kronshagen
Produkt 12101 - Wahlen und Abstimmungen

Ein- und Auszahlungsarten			Ergebnis des Vorvor-jahres in EUR	Ansatz des Vor-jahres in EUR	Ansatz des Haushalts jahres in EUR	Verpflich-tungsermäch-tigungen in EUR	Planung Haushalts-jahr +1 in EUR	Planung Haushalts-jahr +2 in EUR	Planung Haushalts-jahr +3 in EUR
1	2	3	4	5	6	7	8	9	10
60	1	Steuern und ähnliche Abgaben	0,00	0	0	0	0	0	0
61	2	+ Zuwendungen und allgemeine Umlagen	0,00	0	0	0	0	0	0
62	3	+ sonstige Transfereinzahlungen	0,00	0	0	0	0	0	0
63	4	+ öffentlich-rechtliche Leistungsentgelte	0,00	0	0	0	0	0	0
641,642 ,646	5	+ privatrechtliche Leistungsentgelte	0,00	0	0	0	0	0	0
648	6	+ Kostenerstattungen und Kostenumlagen	19.748,04	0	10.000	0	0	30.000	30.000
		12101.6481000 Einzahlungen aus Kostenerstattungen, Kostenumlagen Land	*19.748,04*	*0*	*10.000*	*0*	*0*	*30.000*	*30.000*
65	7	+ sonstige Einzahlungen	0,00	0	0	0	0	0	0
66	8	+ Zinsen und sonstige Finanzeinzahlungen	0,00	0	0	0	0	0	0
	9	**= Einzahlungen aus laufender Verwaltungstätigkeit**	**19.748,04**	**0**	**10.000**	**0**	**0**	**30.000**	**30.000**
70	10	Personalauszahlungen	0,00	0	0	0	0	0	0
71	11	+ Versorgungsauszahlungen	0,00	0	0	0	0	0	0
72	12	+ Auszahlungen für Sach- u. Dienstleistungen	0,00	0	2.000	0	2.000	0	0
		12101.7271000 Besondere Verwaltungs- und Betriebsauszahlungen		*0*	*2.000*	*0*	*2.000*	*0*	*0*
75	13	+ Zinsen und sonstige Finanzauszahlungen	0,00	0	0	0	0	0	0
73	14	+ Transferauszahlungen	0,00	0	0	0	0	0	0
74	15	+ sonstige Auszahlungen	13.196,20	0	18.500	0	18.500	22.000	22.000
		12101.7421000 Auszahlungen für ehrenamtliche und sonstige Tätigkeit	*2.450,00*	*0*	*3.500*	*0*	*3.500*	*7.000*	*7.000*
		12101.7431000 Geschäftsauszahlungen	*10.746,20*	*0*	*15.000*	*0*	*15.000*	*15.000*	*15.000*
	16	**= Auszahlungen aus laufender Verwaltungstätigkeit (= Zeilen 10 bis 15)**	**13.196,20**	**0**	**20.500**	**0**	**20.500**	**22.000**	**22.000**
	17	**= Saldo aus laufender Verwaltungstätigkeit (= Zeilen 9 / 16)**	**6.551,84**	**0**	**-10.500**	**0**	**-20.500**	**8.000**	**8.000**
681	18	Einzahlungen aus Zuweisungen und Zuschüssen für Investitionen und Investitionsförderungsmaßnahmen	0,00	0	0	0	0	0	0
682	19	+ Einzahlungen aus der Veräußerung von Grundstücken und Gebäuden	0,00	0	0	0	0	0	0
683	20	+ Einzahlungen aus der Veräußerung von beweglichen und immateriellen Vermögensgegenständen des Anlagevermögens	0,00	0	0	0	0	0	0
684	21	+ Einzahlungen aus der Veräußerung von Finanzanlagen	0,00	0	0	0	0	0	0
685	22	+ Einzahlungen aus der Abwicklung von Baumaßnahmen	0,00	0	0	0	0	0	0
686	23	+ Einzahlungen aus Rückflüssen (für Investitionen und Investitionsförderungsmaßnahmen Dritter)	0,00	0	0	0	0	0	0
688	24	+ Einzahlungen aus Beiträgen u. ä. Entgelten	0,00	0	0	0	0	0	0
	25	+ sonstige Investitionseinzahlungen	0,00	0	0	0	0	0	0
	26	**= Einzahlungen aus Investitionstätigkeit**	**0,00**	**0**	**0**	**0**	**0**	**0**	**0**
781	27	Auszahlungen von Zuweisungen und Zuschüssen für Investitionen und Investitionsförderungsmaßnahmen	0,00	0	0	0	0	0	0
782	28	+ Auszahlungen für den Erwerb von Grundstücken und Gebäuden	0,00	0	0	0	0	0	0
783	29	+ Auszahlungen für den Erwerb von beweglichen und immateriellen Vermögensgegenständen des Anlagevermögens	0,00	0	0	0	0	0	0
784	30	+ Auszahlungen für den Erwerb von Finanzanlagen	0,00	0	0	0	0	0	0
785	31	+ Auszahlungen für Baumaßnahmen	0,00	0	0	0	0	0	0
786	32	+ Auszahlungen für die Gewährung von Ausleihungen (für Investitionen und Investitionsförderungsmaßnahmen Dritter)	0,00	0	0	0	0	0	0
	33	+ sonstige Investitionsauszahlungen	0,00	0	0	0	0	0	0
	34	**= Auszahlungen aus Investitionstätigkeit (= Zeilen 27 bis 33)**	**0,00**	**0**	**0**	**0**	**0**	**0**	**0**
	35	**= Saldo aus Investitionstätigkeit (= Zeilen 26 / 34)**	**0,00**	**0**	**0**	**0**	**0**	**0**	**0**
	36	**= Finanzmittelüberschuss/-fehlbetrag (= Zeilen 17 und 35)**	**6.551,84**	**0**	**-10.500**	**0**	**-20.500**	**8.000**	**8.000**

ENTWURF

Gemeinde Kronshagen
Produkt 12201 - Ordnungsamt und Meldeamt

Ein- und Auszahlungsarten			Ergebnis des Vorvor-jahres in EUR	Ansatz des Vor-jahres in EUR	Ansatz des Haushalts jahres in EUR	Verpflich-tungsermäch-tigungen in EUR	Planung Haushalts-jahr +1 in EUR	Planung Haushalts-jahr +2 in EUR	Planung Haushalts-jahr +3 in EUR
1	2	3	4	5	6	7	8	9	10
60	1	Steuern und ähnliche Abgaben	0,00	0	0	0	0	0	0
61	2	+ Zuwendungen und allgemeine Umlagen	0,00	0	0	0	0	0	0
62	3	+ sonstige Transfereinzahlungen	0,00	0	0	0	0	0	0
63	4	+ öffentlich-rechtliche Leistungsentgelte	117.247,02	120.000	130.000	0	132.000	134.000	136.000
		12201.6311000 Verwaltungsgebühren	*117.247,02*	*120.000*	*130.000*	*0*	*132.000*	*134.000*	*136.000*
641,642 ,646	5	+ privatrechtliche Leistungsentgelte	2.516,66	6.500	8.000	0	8.200	8.400	8.600
		12201.6461000 Sonstige privatrechtliche Leistungsentgelte	*2.516,66*	*6.500*	*8.000*	*0*	*8.200*	*8.400*	*8.600*
648	6	+ Kostenerstattungen und Kostenumlagen	0,00	0	0	0	0	0	0
65	7	+ sonstige Einzahlungen	262,00	200	200	0	200	200	200
		12201.6561000 Bußgelder	*262,00*	*200*	*200*	*0*	*200*	*200*	*200*
66	8	+ Zinsen und sonstige Finanzeinzahlungen	0,00	0	0	0	0	0	0
	9	**= Einzahlungen aus laufender Verwaltungstätigkeit**	**120.025,68**	**126.700**	**138.200**	**0**	**140.400**	**142.600**	**144.800**
70	10	Personalauszahlungen	0,00	0	0	0	0	0	0
71	11	+ Versorgungsauszahlungen	0,00	0	0	0	0	0	0
72	12	+ Auszahlungen für Sach- u. Dienstleistungen	262,00	2.000	2.000	0	2.000	1.800	1.800
		12201.7262000 Aus- und Fortbildung, Umschulung	*262,00*	*1.000*	*1.000*	*0*	*1.000*	*800*	*800*
		12201.7271000 Besondere Verwaltungs- und Betriebsauszahlungen		*1.000*	*1.000*	*0*	*1.000*	*1.000*	*1.000*
75	13	+ Zinsen und sonstige Finanzauszahlungen	0,00	0	0	0	0	0	0
73	14	+ Transferauszahlungen	0,00	0	0	0	0	0	0
74	15	+ sonstige Auszahlungen	103.894,97	109.300	111.100	0	112.900	114.700	114.700
		12201.7421000 Auszahlungen für ehrenamtliche und sonstige Tätigkeit	*900,00*	*900*	*900*	*0*	*900*	*900*	*900*
		12201.7429000 Sonstige Auszahlungen für die Inanspruchnahme von Rechten und Diensten	*253,00*	*300*	*300*	*0*	*300*	*300*	*300*
		12201.7431000 Geschäftsauszahlungen	*88.715,36*	*83.000*	*84.300*	*0*	*85.600*	*86.900*	*86.900*
		12201.7431001 Geschäftsauszahlungen	*7.972,61*	*15.000*	*15.300*	*0*	*15.600*	*15.900*	*15.900*
		12201.7431003 Geschäftsauszahlungen	*6.000,00*	*10.000*	*10.200*	*0*	*10.400*	*10.600*	*10.600*
		12201.7441000 Steuern, Versicherungen, Schadensfälle	*54,00*	*100*	*100*	*0*	*100*	*100*	*100*
	16	**= Auszahlungen aus laufender Verwaltungstätigkeit (= Zeilen 10 bis 15)**	**104.156,97**	**111.300**	**113.100**	**0**	**114.900**	**116.500**	**116.500**
	17	**= Saldo aus laufender Verwaltungstätigkeit (= Zeilen 9 / 16)**	**15.868,71**	**15.400**	**25.100**	**0**	**25.500**	**26.100**	**28.300**
681	18	Einzahlungen aus Zuweisungen und Zuschüssen für Investitionen und Investitionsförderungsmaßnahmen	0,00	0	0	0	0	0	0
682	19	+ Einzahlungen aus der Veräußerung von Grundstücken und Gebäuden	0,00	0	0	0	0	0	0
683	20	+ Einzahlungen aus der Veräußerung von beweglichen und immateriellen Vermögensgegenständen des Anlagevermögens	0,00	0	0	0	0	0	0
684	21	+ Einzahlungen aus der Veräußerung von Finanzanlagen	0,00	0	0	0	0	0	0
685	22	+ Einzahlungen aus der Abwicklung von Baumaßnahmen	0,00	0	0	0	0	0	0
686	23	+ Einzahlungen aus Rückflüssen (für Investitionen und Investitionsförderungsmaßnahmen Dritter)	0,00	0	0	0	0	0	0
688	24	+ Einzahlungen aus Beiträgen u. ä. Entgelten	0,00	0	0	0	0	0	0
	25	+ sonstige Investitionseinzahlungen	0,00	0	0	0	0	0	0
	26	**= Einzahlungen aus Investitionstätigkeit**	**0,00**	**0**	**0**	**0**	**0**	**0**	**0**
781	27	Auszahlungen von Zuweisungen und Zuschüssen für Investitionen und Investitionsförderungsmaßnahmen	0,00	0	0	0	0	0	0
782	28	+ Auszahlungen für den Erwerb von Grundstücken und Gebäuden	0,00	0	0	0	0	0	0
783	29	+ Auszahlungen für den Erwerb von beweglichen und immateriellen Vermögensgegenständen des Anlagevermögens	0,00	0	0	0	0	0	0
784	30	+ Auszahlungen für den Erwerb von Finanzanlagen	0,00	0	0	0	0	0	0
785	31	+ Auszahlungen für Baumaßnahmen	0,00	0	0	0	0	0	0
786	32	+ Auszahlungen für die Gewährung von Ausleihungen (für Investitionen und Investitionsförderungsmaßnahmen Dritter)	0,00	0	0	0	0	0	0
	33	+ sonstige Investitionsauszahlungen	0,00	0	0	0	0	0	0
	34	**= Auszahlungen aus Investitionstätigkeit (= Zeilen 27 bis 33)**	**0,00**	**0**	**0**	**0**	**0**	**0**	**0**
	35	**= Saldo aus Investitionstätigkeit (= Zeilen 26 / 34)**	**0,00**	**0**	**0**	**0**	**0**	**0**	**0**

ENTWURF

Ein- und Auszahlungsarten			Ergebnis des Vorvor-jahres in EUR	Ansatz des Vor-jahres in EUR	Ansatz des Haushalts jahres in EUR	Verpflich-tungsermäch-tigungen in EUR	Planung Haushalts-jahr +1 in EUR	Planung Haushalts-jahr +2 in EUR	Planung Haushalts-jahr +3 in EUR
1	2	3	4	5	6	7	8	9	10
	36	**= Finanzmittelüberschuss/-fehlbetrag (= Zeilen 17 und 35)**	**15.868,71**	**15.400**	**25.100**	**0**	**25.500**	**26.100**	**28.300**

ENTWURF

Gemeinde Kronshagen
Produkt 12202 - Obdachlosenunterkünfte

Ein- und Auszahlungsarten			Ergebnis des Vorvor-jahres in EUR	Ansatz des Vor-jahres in EUR	Ansatz des Haushalts jahres in EUR	Verpflich-tungsermäch-tigungen in EUR	Planung Haushalts-jahr +1 in EUR	Planung Haushalts-jahr +2 in EUR	Planung Haushalts-jahr +3 in EUR
1	2	3	4	5	6	7	8	9	10
60	1	Steuern und ähnliche Abgaben	0,00	0	0	0	0	0	0
61	2	+ Zuwendungen und allgemeine Umlagen	0,00	0	0	0	0	0	0
62	3	+ sonstige Transfereinzahlungen	0,00	0	0	0	0	0	0
63	4	+ öffentlich-rechtliche Leistungsentgelte	47.635,18	55.000	65.000	0	65.000	65.000	65.000
		12202.6321000 Benutzungsgebühren und ähnliche Entgelte	*47.635,18*	*55.000*	*65.000*	*0*	*65.000*	*65.000*	*65.000*
641,642 ,646	5	+ privatrechtliche Leistungsentgelte	987,70	0	0	0	0	0	0
		12202.6461000 Sonstige privatrechtliche Leistungsentgelte	*987,70*	*0*		*0*			
648	6	+ Kostenerstattungen und Kostenumlagen	0,00	0	0	0	0	0	0
65	7	+ sonstige Einzahlungen	0,00	0	0	0	0	0	0
66	8	+ Zinsen und sonstige Finanzeinzahlungen	0,00	0	0	0	0	0	0
	9	**= Einzahlungen aus laufender Verwaltungstätigkeit**	**48.622,88**	**55.000**	**65.000**	**0**	**65.000**	**65.000**	**65.000**
70	10	Personalauszahlungen	0,00	0	0	0	0	0	0
71	11	+ Versorgungsauszahlungen	0,00	0	0	0	0	0	0
72	12	+ Auszahlungen für Sach- u. Dienstleistungen	55.917,78	72.600	67.500	0	68.300	69.100	69.900
		12202.7211000 Auszahlungen für Unterhaltung der Grundstücke und baulichen Anlagen	*7.142,03*	*18.000*	*15.000*	*0*	*15.000*	*15.000*	*15.000*
		12202.7211005 Wartungskosten	*72,47*	*2.000*	*500*	*0*	*500*	*500*	*500*
		12202.7241000 Auszahlungen für Bewirtschaftung der Grundstücke, baulichen Anlagen, u.s.w.	*43.054,16*	*42.600*	*42.000*	*0*	*42.800*	*43.600*	*44.400*
		12202.7271000 Besondere Verwaltungs- und Betriebsauszahlungen		*1.000*	*1.000*	*0*	*1.000*	*1.000*	*1.000*
		12202.7291000 Auszahlungen für sonstige Dienstleistungen	*5.649,12*	*9.000*	*9.000*	*0*	*9.000*	*9.000*	*9.000*
75	13	+ Zinsen und sonstige Finanzauszahlungen	0,00	0	0	0	0	0	0
73	14	+ Transferauszahlungen	0,00	0	0	0	0	0	0
74	15	+ sonstige Auszahlungen	1.123,83	1.300	1.300	0	1.400	1.500	1.600
		12202.7431000 Geschäftsauszahlungen	*1.123,83*	*1.300*	*1.300*	*0*	*1.400*	*1.500*	*1.600*
	16	**= Auszahlungen aus laufender Verwaltungstätigkeit (= Zeilen 10 bis 15)**	**57.041,61**	**73.900**	**68.800**	**0**	**69.700**	**70.600**	**71.500**
	17	**= Saldo aus laufender Verwaltungstätigkeit (= Zeilen 9 / 16)**	**-8.418,73**	**-18.900**	**-3.800**	**0**	**-4.700**	**-5.600**	**-6.500**
681	18	Einzahlungen aus Zuweisungen und Zuschüssen für Investitionen und Investitionsförderungsmaßnahmen	0,00	0	0	0	0	0	0
682	19	+ Einzahlungen aus der Veräußerung von Grundstücken und Gebäuden	0,00	0	0	0	0	0	0
683	20	+ Einzahlungen aus der Veräußerung von beweglichen und immateriellen Vermögensgegenständen des Anlagevermögens	0,00	0	0	0	0	0	0
684	21	+ Einzahlungen aus der Veräußerung von Finanzanlagen	0,00	0	0	0	0	0	0
685	22	+ Einzahlungen aus der Abwicklung von Baumaßnahmen	0,00	0	0	0	0	0	0
686	23	+ Einzahlungen aus Rückflüssen (für Investitionen und Investitionsförderungsmaßnahmen Dritter)	0,00	0	0	0	0	0	0
688	24	+ Einzahlungen aus Beiträgen u. ä. Entgelten	0,00	0	0	0	0	0	0
	25	+ sonstige Investitionseinzahlungen	0,00	0	0	0	0	0	0
	26	**= Einzahlungen aus Investitionstätigkeit**	**0,00**	**0**	**0**	**0**	**0**	**0**	**0**
781	27	Auszahlungen von Zuweisungen und Zuschüssen für Investitionen und Investitionsförderungsmaßnahmen	0,00	0	0	0	0	0	0
782	28	+ Auszahlungen für den Erwerb von Grundstücken und Gebäuden	0,00	0	0	0	0	0	0
783	29	+ Auszahlungen für den Erwerb von beweglichen und immateriellen Vermögensgegenständen des Anlagevermögens	1.500,00	1.500	1.500	0	1.500	1.500	1.500
		12202.7831000 Erwerb bewegliche Vermögensgegenstände (über 1.000 € netto)	*1.500,00*	*0*	*0*	*0*	*0*	*0*	*0*
		12202.7832000 Erwerb bewegliche Vermögensgegenstände (zwischen 250 € netto und 1.000 € netto)		*1.500*	*1.500*	*0*	*1.500*	*1.500*	*1.500*
784	30	+ Auszahlungen für den Erwerb von Finanzanlagen	0,00	0	0	0	0	0	0
785	31	+ Auszahlungen für Baumaßnahmen	3.272,50	50.000	0	0	0	0	0
		12202.7851000-252 Auszahlungen aus Hochbaumaßnahmen	*3.272,50*	*50.000*	*0*	*0*	*0*	*0*	*0*
786	32	+ Auszahlungen für die Gewährung von Ausleihungen (für Investitionen und Investitionsförderungsmaßnahmen Dritter)	0,00	0	0	0	0	0	0
	33	+ sonstige Investitionsauszahlungen	0,00	0	0	0	0	0	0
	34	**= Auszahlungen aus Investitionstätigkeit (= Zeilen 27 bis 33)**	**4.772,50**	**51.500**	**1.500**	**0**	**1.500**	**1.500**	**1.500**

ENTWURF

Ein- und Auszahlungsarten			Ergebnis des Vorvor-jahres in EUR	Ansatz des Vor-jahres in EUR	Ansatz des Haushalts jahres in EUR	Verpflich-tungsermäch-tigungen in EUR	Planung Haushalts-jahr +1 in EUR	Planung Haushalts-jahr +2 in EUR	Planung Haushalts-jahr +3 in EUR
1	2	3	4	5	6	7	8	9	10
	35	**= Saldo aus Investitionstätigkeit (= Zeilen 26 / 34)**	**-4.772,50**	**-51.500**	**-1.500**	**0**	**-1.500**	**-1.500**	**-1.500**
	36	**= Finanzmittelüberschuss/-fehlbetrag (= Zeilen 17 und 35)**	**-13.191,23**	**-70.400**	**-5.300**	**0**	**-6.200**	**-7.100**	**-8.000**

ENTWURF

Gemeinde Kronshagen
Produkt 12203 - Verkehrsüberwachung

Ein- und Auszahlungsarten			Ergebnis des Vorvor-jahres in EUR	Ansatz des Vor-jahres in EUR	Ansatz des Haushalts jahres in EUR	Verpflich-tungsermäch-tigungen in EUR	Planung Haushalts-jahr +1 in EUR	Planung Haushalts-jahr +2 in EUR	Planung Haushalts-jahr +3 in EUR
1	2	3	4	5	6	7	8	9	10
60	1	Steuern und ähnliche Abgaben	0,00	0	0	0	0	0	0
61	2	+ Zuwendungen und allgemeine Umlagen	0,00	0	0	0	0	0	0
62	3	+ sonstige Transfereinzahlungen	0,00	0	0	0	0	0	0
63	4	+ öffentlich-rechtliche Leistungsentgelte	0,00	0	0	0	0	0	0
641,642 ,646	5	+ privatrechtliche Leistungsentgelte	0,00	0	0	0	0	0	0
648	6	+ Kostenerstattungen und Kostenumlagen	0,00	0	0	0	0	0	0
65	7	+ sonstige Einzahlungen	15.389,47	60.000	50.000	0	50.000	50.000	50.000
		12203.6561000 Bußgelder	*15.389,47*	*60.000*	*50.000*	*0*	*50.000*	*50.000*	*50.000*
66	8	+ Zinsen und sonstige Finanzeinzahlungen	0,00	0	0	0	0	0	0
	9	**= Einzahlungen aus laufender Verwaltungstätigkeit**	**15.389,47**	**60.000**	**50.000**	**0**	**50.000**	**50.000**	**50.000**
70	10	Personalauszahlungen	13.512,30	18.700	17.600	0	19.700	20.200	20.200
		12203.7012000 Dienstbezüge Arbeitnehmer/-innen	*9.855,60*	*14.800*	*13.700*	*0*	*15.400*	*15.700*	*15.700*
		12203.7022000 Beiträge zu Versorgungskassen Arbeitnehmer/-innen	*527,94*	*900*	*900*	*0*	*1.100*	*1.200*	*1.200*
		12203.7032000 Beiträge zur gesetzlichen Sozialversicherung Arbeitnehmer/-innen	*3.107,55*	*3.000*	*2.800*	*0*	*3.200*	*3.300*	*3.300*
		12203.7041000 Beihilfen, Unterstützungsleistungen und dgl. für Beschäftigte	*21,21*	*0*	*200*	*0*	*0*	*0*	*0*
71	11	+ Versorgungsauszahlungen	0,00	0	0	0	0	0	0
72	12	+ Auszahlungen für Sach- u. Dienstleistungen	0,00	0	0	0	0	0	0
75	13	+ Zinsen und sonstige Finanzauszahlungen	0,00	0	0	0	0	0	0
73	14	+ Transferauszahlungen	0,00	0	0	0	0	0	0
74	15	+ sonstige Auszahlungen	23.035,56	10.000	20.000	0	20.000	20.000	20.000
		12203.7431000 Geschäftsauszahlungen	*23.035,56*	*10.000*	*20.000*	*0*	*20.000*	*20.000*	*20.000*
	16	**= Auszahlungen aus laufender Verwaltungstätigkeit (= Zeilen 10 bis 15)**	**36.547,86**	**28.700**	**37.600**	**0**	**39.700**	**40.200**	**40.200**
	17	**= Saldo aus laufender Verwaltungstätigkeit (= Zeilen 9 / 16)**	**-21.158,39**	**31.300**	**12.400**	**0**	**10.300**	**9.800**	**9.800**
681	18	Einzahlungen aus Zuweisungen und Zuschüssen für Investitionen und Investitionsförderungsmaßnahmen	0,00	0	0	0	0	0	0
682	19	+ Einzahlungen aus der Veräußerung von Grundstücken und Gebäuden	0,00	0	0	0	0	0	0
683	20	+ Einzahlungen aus der Veräußerung von beweglichen und immateriellen Vermögensgegenständen des Anlagevermögens	0,00	0	0	0	0	0	0
684	21	+ Einzahlungen aus der Veräußerung von Finanzanlagen	0,00	0	0	0	0	0	0
685	22	+ Einzahlungen aus der Abwicklung von Baumaßnahmen	0,00	0	0	0	0	0	0
686	23	+ Einzahlungen aus Rückflüssen (für Investitionen und Investitionsförderungsmaßnahmen Dritter)	0,00	0	0	0	0	0	0
688	24	+ Einzahlungen aus Beiträgen u. ä. Entgelten	0,00	0	0	0	0	0	0
	25	+ sonstige Investitionseinzahlungen	0,00	0	0	0	0	0	0
	26	**= Einzahlungen aus Investitionstätigkeit**	**0,00**	**0**	**0**	**0**	**0**	**0**	**0**
781	27	Auszahlungen von Zuweisungen und Zuschüssen für Investitionen und Investitionsförderungsmaßnahmen	0,00	0	0	0	0	0	0
782	28	+ Auszahlungen für den Erwerb von Grundstücken und Gebäuden	0,00	0	0	0	0	0	0
783	29	+ Auszahlungen für den Erwerb von beweglichen und immateriellen Vermögensgegenständen des Anlagevermögens	0,00	0	0	0	0	0	0
784	30	+ Auszahlungen für den Erwerb von Finanzanlagen	0,00	0	0	0	0	0	0
785	31	+ Auszahlungen für Baumaßnahmen	0,00	0	0	0	0	0	0
786	32	+ Auszahlungen für die Gewährung von Ausleihungen (für Investitionen und Investitionsförderungsmaßnahmen Dritter)	0,00	0	0	0	0	0	0
	33	+ sonstige Investitionsauszahlungen	0,00	0	0	0	0	0	0
	34	**= Auszahlungen aus Investitionstätigkeit (= Zeilen 27 bis 33)**	**0,00**	**0**	**0**	**0**	**0**	**0**	**0**
	35	**= Saldo aus Investitionstätigkeit (= Zeilen 26 / 34)**	**0,00**	**0**	**0**	**0**	**0**	**0**	**0**
	36	**= Finanzmittelüberschuss/-fehlbetrag (= Zeilen 17 und 35)**	**-21.158,39**	**31.300**	**12.400**	**0**	**10.300**	**9.800**	**9.800**

ENTWURF

Gemeinde Kronshagen
Produkt 12204 - Standesamt

Ein- und Auszahlungsarten			Ergebnis des Vorvor-jahres in EUR	Ansatz des Vor-jahres in EUR	Ansatz des Haushalts jahres in EUR	Verpflich-tungsermäch-tigungen in EUR	Planung Haushalts-jahr +1 in EUR	Planung Haushalts-jahr +2 in EUR	Planung Haushalts-jahr +3 in EUR
1	2	3	4	5	6	7	8	9	10
60	1	Steuern und ähnliche Abgaben	0,00	0	0	0	0	0	0
61	2	+ Zuwendungen und allgemeine Umlagen	0,00	0	0	0	0	0	0
62	3	+ sonstige Transfereinzahlungen	0,00	0	0	0	0	0	0
63	4	+ öffentlich-rechtliche Leistungsentgelte	16.613,70	12.500	15.000	0	15.000	15.000	15.000
		12204.6311000 Verwaltungsgebühren	*16.613,70*	*12.500*	*15.000*	*0*	*15.000*	*15.000*	*15.000*
641,642 ,646	5	+ privatrechtliche Leistungsentgelte	0,00	0	300	0	0	0	0
		12204.6461000 Verkauf von Stammbüchern			*300*	*0*	*0*	*0*	*0*
648	6	+ Kostenerstattungen und Kostenumlagen	0,00	0	0	0	0	0	0
65	7	+ sonstige Einzahlungen	0,00	0	0	0	0	0	0
66	8	+ Zinsen und sonstige Finanzeinzahlungen	0,00	0	0	0	0	0	0
	9	**= Einzahlungen aus laufender Verwaltungstätigkeit**	**16.613,70**	**12.500**	**15.300**	**0**	**15.000**	**15.000**	**15.000**
70	10	Personalauszahlungen	1.108,00	0	0	0	0	0	0
		12204.7019000 Sonstige Beschäftigtungsentgelte	*1.108,00*	*0*	*0*	*0*	*0*	*0*	*0*
71	11	+ Versorgungsauszahlungen	0,00	0	0	0	0	0	0
72	12	+ Auszahlungen für Sach- u. Dienstleistungen	723,87	900	900	0	900	900	900
		12204.7271000 Besondere Verwaltungs- und Betriebsauszahlungen	*723,87*	*900*	*900*	*0*	*900*	*900*	*900*
75	13	+ Zinsen und sonstige Finanzauszahlungen	0,00	0	0	0	0	0	0
73	14	+ Transferauszahlungen	0,00	0	0	0	0	0	0
74	15	+ sonstige Auszahlungen	1.412,33	900	700	0	900	1.100	1.200
		12204.7431000 Geschäftsauszahlungen	*1.412,33*	*900*	*700*	*0*	*900*	*1.100*	*1.200*
	16	**= Auszahlungen aus laufender Verwaltungstätigkeit (= Zeilen 10 bis 15)**	**3.244,20**	**1.800**	**1.600**	**0**	**1.800**	**2.000**	**2.100**
	17	**= Saldo aus laufender Verwaltungstätigkeit (= Zeilen 9 / 16)**	**13.369,50**	**10.700**	**13.700**	**0**	**13.200**	**13.000**	**12.900**
681	18	Einzahlungen aus Zuweisungen und Zuschüssen für Investitionen und Investitionsförderungsmaßnahmen	0,00	0	0	0	0	0	0
682	19	+ Einzahlungen aus der Veräußerung von Grundstücken und Gebäuden	0,00	0	0	0	0	0	0
683	20	+ Einzahlungen aus der Veräußerung von beweglichen und immateriellen Vermögensgegenständen des Anlagevermögens	0,00	0	0	0	0	0	0
684	21	+ Einzahlungen aus der Veräußerung von Finanzanlagen	0,00	0	0	0	0	0	0
685	22	+ Einzahlungen aus der Abwicklung von Baumaßnahmen	0,00	0	0	0	0	0	0
686	23	+ Einzahlungen aus Rückflüssen (für Investitionen und Investitionsförderungsmaßnahmen Dritter)	0,00	0	0	0	0	0	0
688	24	+ Einzahlungen aus Beiträgen u. ä. Entgelten	0,00	0	0	0	0	0	0
	25	+ sonstige Investitionseinzahlungen	0,00	0	0	0	0	0	0
	26	**= Einzahlungen aus Investitionstätigkeit**	**0,00**	**0**	**0**	**0**	**0**	**0**	**0**
781	27	Auszahlungen von Zuweisungen und Zuschüssen für Investitionen und Investitionsförderungsmaßnahmen	0,00	0	0	0	0	0	0
782	28	+ Auszahlungen für den Erwerb von Grundstücken und Gebäuden	0,00	0	0	0	0	0	0
783	29	+ Auszahlungen für den Erwerb von beweglichen und immateriellen Vermögensgegenständen des Anlagevermögens	0,00	0	0	0	0	0	0
784	30	+ Auszahlungen für den Erwerb von Finanzanlagen	0,00	0	0	0	0	0	0
785	31	+ Auszahlungen für Baumaßnahmen	0,00	0	0	0	0	0	0
786	32	+ Auszahlungen für die Gewährung von Ausleihungen (für Investitionen und Investitionsförderungsmaßnahmen Dritter)	0,00	0	0	0	0	0	0
	33	+ sonstige Investitionsauszahlungen	0,00	0	0	0	0	0	0
	34	**= Auszahlungen aus Investitionstätigkeit (= Zeilen 27 bis 33)**	**0,00**	**0**	**0**	**0**	**0**	**0**	**0**
	35	**= Saldo aus Investitionstätigkeit (= Zeilen 26 / 34)**	**0,00**	**0**	**0**	**0**	**0**	**0**	**0**
	36	**= Finanzmittelüberschuss/-fehlbetrag (= Zeilen 17 und 35)**	**13.369,50**	**10.700**	**13.700**	**0**	**13.200**	**13.000**	**12.900**

ENTWURF

Gemeinde Kronshagen
Produkt 12205 - Rat für Kriminalitätsverhütung

Ein- und Auszahlungsarten			Ergebnis des Vorvor-jahres in EUR	Ansatz des Vor-jahres in EUR	Ansatz des Haushalts jahres in EUR	Verpflich-tungsermäch-tigungen in EUR	Planung Haushalts-jahr +1 in EUR	Planung Haushalts-jahr +2 in EUR	Planung Haushalts-jahr +3 in EUR
1	2	3	4	5	6	7	8	9	10
60	1	Steuern und ähnliche Abgaben	0,00	0	0	0	0	0	0
61	2	+ Zuwendungen und allgemeine Umlagen	2.125,00	0	0	0	0	0	0
		12205.6141000 Zuweisungen und Zuschüsse für laufende Zwecke vom Land	*2.125,00*	*0*	*0*	*0*	*0*	*0*	*0*
62	3	+ sonstige Transfereinzahlungen	0,00	0	0	0	0	0	0
63	4	+ öffentlich-rechtliche Leistungsentgelte	0,00	0	0	0	0	0	0
641,642 ,646	5	+ privatrechtliche Leistungsentgelte	0,00	0	0	0	0	0	0
648	6	+ Kostenerstattungen und Kostenumlagen	0,00	0	0	0	0	0	0
65	7	+ sonstige Einzahlungen	0,00	0	0	0	0	0	0
66	8	+ Zinsen und sonstige Finanzeinzahlungen	0,00	0	0	0	0	0	0
	9	**= Einzahlungen aus laufender Verwaltungstätigkeit**	**2.125,00**	**0**	**0**	**0**	**0**	**0**	**0**
70	10	Personalauszahlungen	11.038,95	11.500	11.800	0	12.500	13.000	13.000
		12205.7012000 Dienstbezüge Arbeitnehmer/-innen	*8.601,33*	*9.000*	*9.200*	*0*	*9.400*	*9.600*	*9.600*
		12205.7022000 Beiträge zu Versorgungskassen Arbeitnehmer/-innen	*467,28*	*600*	*600*	*0*	*800*	*900*	*900*
		12205.7032000 Beiträge zur gesetzlichen Sozialversicherung Arbeitnehmer/-innen	*1.945,08*	*1.800*	*1.900*	*0*	*2.000*	*2.100*	*2.100*
		12205.7041000 Beihilfen, Unterstützungsleistungen und dgl. für Beschäftigte	*25,26*	*100*	*100*	*0*	*300*	*400*	*400*
71	11	+ Versorgungsauszahlungen	0,00	0	0	0	0	0	0
72	12	+ Auszahlungen für Sach- u. Dienstleistungen	0,00	0	0	0	0	0	0
75	13	+ Zinsen und sonstige Finanzauszahlungen	0,00	0	0	0	0	0	0
73	14	+ Transferauszahlungen	0,00	0	0	0	0	0	0
74	15	+ sonstige Auszahlungen	9.883,77	10.500	11.000	0	11.200	11.400	11.600
		12205.7421000 Auszahlungen für ehrenamtliche und sonstige Tätigkeit	*2.400,00*	*2.900*	*2.900*	*0*	*2.900*	*2.900*	*2.900*
		12205.7431000 Geschäftsauszahlungen	*7.483,77*	*7.600*	*7.600*	*0*	*7.800*	*8.000*	*8.200*
		12205.7441000 Steuern, Versicherungen, Schadensfälle		*0*	*500*	*0*	*500*	*500*	*500*
	16	**= Auszahlungen aus laufender Verwaltungstätigkeit (= Zeilen 10 bis 15)**	**20.922,72**	**22.000**	**22.800**	**0**	**23.700**	**24.400**	**24.600**
	17	**= Saldo aus laufender Verwaltungstätigkeit (= Zeilen 9 / 16)**	**-18.797,72**	**-22.000**	**-22.800**	**0**	**-23.700**	**-24.400**	**-24.600**
681	18	Einzahlungen aus Zuweisungen und Zuschüssen für Investitionen und Investitionsförderungsmaßnahmen	0,00	0	0	0	0	0	0
682	19	+ Einzahlungen aus der Veräußerung von Grundstücken und Gebäuden	0,00	0	0	0	0	0	0
683	20	+ Einzahlungen aus der Veräußerung von beweglichen und immateriellen Vermögensgegenständen des Anlagevermögens	0,00	0	0	0	0	0	0
684	21	+ Einzahlungen aus der Veräußerung von Finanzanlagen	0,00	0	0	0	0	0	0
685	22	+ Einzahlungen aus der Abwicklung von Baumaßnahmen	0,00	0	0	0	0	0	0
686	23	+ Einzahlungen aus Rückflüssen (für Investitionen und Investitionsförderungsmaßnahmen Dritter)	0,00	0	0	0	0	0	0
688	24	+ Einzahlungen aus Beiträgen u. ä. Entgelten	0,00	0	0	0	0	0	0
	25	+ sonstige Investitionseinzahlungen	0,00	0	0	0	0	0	0
	26	**= Einzahlungen aus Investitionstätigkeit**	**0,00**	**0**	**0**	**0**	**0**	**0**	**0**
781	27	Auszahlungen von Zuweisungen und Zuschüssen für Investitionen und Investitionsförderungsmaßnahmen	0,00	0	0	0	0	0	0
782	28	+ Auszahlungen für den Erwerb von Grundstücken und Gebäuden	0,00	0	0	0	0	0	0
783	29	+ Auszahlungen für den Erwerb von beweglichen und immateriellen Vermögensgegenständen des Anlagevermögens	0,00	0	0	0	0	0	0
784	30	+ Auszahlungen für den Erwerb von Finanzanlagen	0,00	0	0	0	0	0	0
785	31	+ Auszahlungen für Baumaßnahmen	0,00	0	0	0	0	0	0
786	32	+ Auszahlungen für die Gewährung von Ausleihungen (für Investitionen und Investitionsförderungsmaßnahmen Dritter)	0,00	0	0	0	0	0	0
	33	+ sonstige Investitionsauszahlungen	0,00	0	0	0	0	0	0
	34	**= Auszahlungen aus Investitionstätigkeit (= Zeilen 27 bis 33)**	**0,00**	**0**	**0**	**0**	**0**	**0**	**0**
	35	**= Saldo aus Investitionstätigkeit (= Zeilen 26 / 34)**	**0,00**	**0**	**0**	**0**	**0**	**0**	**0**
	36	**= Finanzmittelüberschuss/-fehlbetrag (= Zeilen 17 und 35)**	**-18.797,72**	**-22.000**	**-22.800**	**0**	**-23.700**	**-24.400**	**-24.600**

ENTWURF

Gemeinde Kronshagen
Produkt 12601 - Feuerlöschwesen

Ein- und Auszahlungsarten			Ergebnis des Vorvor-jahres in EUR	Ansatz des Vor-jahres in EUR	Ansatz des Haushalts jahres in EUR	Verpflich-tungsermäch-tigungen in EUR	Planung Haushalts-jahr +1 in EUR	Planung Haushalts-jahr +2 in EUR	Planung Haushalts-jahr +3 in EUR
1	2	3	4	5	6	7	8	9	10
60	1	Steuern und ähnliche Abgaben	0,00	0	0	0	0	0	0
61	2	+ Zuwendungen und allgemeine Umlagen	690,83	0	0	0	0	0	0
		12601.6141000 Zuweisungen und Zuschüsse für laufende Zwecke Land	*690,83*	*0*	*0*	*0*	*0*	*0*	*0*
62	3	+ sonstige Transfereinzahlungen	0,00	0	0	0	0	0	0
63	4	+ öffentlich-rechtliche Leistungsentgelte	1.964,01	2.500	2.600	0	2.700	2.800	2.800
		12601.6311000 Verwaltungsgebühren	*1.964,01*	*2.500*	*2.600*	*0*	*2.700*	*2.800*	*2.800*
641,642 ,646	5	+ privatrechtliche Leistungsentgelte	550,54	0	0	0	0	0	0
		12601.6461000 Sonstige privatrechtliche Leistungsentgelte	*15,00*	*0*	*0*	*0*	*0*	*0*	*0*
		12601.6461001 Ersatzleistungen für Schadensfälle	*535,54*	*0*	*0*	*0*	*0*	*0*	*0*
648	6	+ Kostenerstattungen und Kostenumlagen	2.100,00	0	0	0	0	0	0
		12601.6480000 Einzahlungen aus Kostenerstattungen, Kostenumlagen Bund	*2.100,00*	*0*		*0*			
65	7	+ sonstige Einzahlungen	0,00	0	0	0	0	0	0
66	8	+ Zinsen und sonstige Finanzeinzahlungen	0,00	0	0	0	0	0	0
	9	**= Einzahlungen aus laufender Verwaltungstätigkeit**	**5.305,38**	**2.500**	**2.600**	**0**	**2.700**	**2.800**	**2.800**
70	10	Personalauszahlungen	63.009,07	75.700	64.900	0	78.400	79.800	79.800
		12601.7012000 Dienstbezüge Arbeitnehmer/-innen	*48.125,18*	*59.300*	*50.900*	*0*	*61.200*	*62.200*	*62.200*
		12601.7022000 Beiträge zu Versorgungskassen Arbeitnehmer/-innen	*2.437,84*	*3.800*	*3.200*	*0*	*4.000*	*4.100*	*4.100*
		12601.7032000 Beiträge zur gesetzlichen Sozialversicherung Arbeitnehmer/-innen	*12.180,67*	*12.100*	*10.400*	*0*	*12.500*	*12.700*	*12.700*
		12601.7041000 Beihilfen, Unterstützungsleistungen und dgl. für Beschäftigte	*265,38*	*500*	*400*	*0*	*700*	*800*	*800*
71	11	+ Versorgungsauszahlungen	0,00	0	0	0	0	0	0
72	12	+ Auszahlungen für Sach- u. Dienstleistungen	221.733,53	276.800	294.300	0	323.400	300.000	292.600
		12601.7211000 Auszahlungen für Unterhaltung der Grundstücke und baulichen Anlagen	*39.707,88*	*53.000*	*47.500*	*0*	*89.500*	*62.500*	*51.500*
		12601.7211005 Wartungskosten	*20.608,27*	*25.000*	*23.000*	*0*	*23.000*	*23.000*	*23.000*
		12601.7241000 Auszahlungen für Bewirtschaftung der Grundstücke, baulichen Anlagen, u.s.w.	*55.626,76*	*53.300*	*55.000*	*0*	*56.000*	*57.000*	*58.000*
		12601.7251000 Haltung von Fahrzeugen	*36.112,11*	*50.000*	*57.000*	*0*	*50.500*	*51.000*	*51.500*
		12601.7261000 Dienst- und Schutzbekleidung, persönliche Ausrüstungsgegenstände	*19.868,20*	*25.500*	*34.000*	*0*	*25.000*	*25.500*	*26.000*
		12601.7261002 Untersuchungen, Impfungen Feuerwehr	*2.944,71*	*2.500*	*2.500*	*0*	*2.600*	*2.700*	*2.800*
		12601.7262000 Aus- und Fortbildung, Umschulung	*5.116,84*	*16.200*	*16.500*	*0*	*17.000*	*17.500*	*18.000*
		12601.7271000 Besondere Verwaltungs- und Betriebsauszahlungen	*39.523,76*	*49.000*	*30.000*	*0*	*30.500*	*31.000*	*31.500*
		12601.7271005 Wartungskosten Geräte und Ausstattung			*26.500*	*0*	*27.000*	*27.500*	*28.000*
		12601.7291000 Auszahlungen für sonstige Dienstleistungen	*2.225,00*	*2.300*	*2.300*	*0*	*2.300*	*2.300*	*2.300*
75	13	+ Zinsen und sonstige Finanzauszahlungen	0,00	0	0	0	0	0	0
73	14	+ Transferauszahlungen	7.000,00	8.000	8.000	0	8.000	8.000	8.000
		12601.7318000 Auszahlungen von Zuschüssen an übrige Bereiche	*7.000,00*	*8.000*	*8.000*	*0*	*8.000*	*8.000*	*8.000*
74	15	+ sonstige Auszahlungen	48.351,47	53.200	57.000	0	57.700	58.400	59.100
		12601.7421000 Auszahlungen für ehrenamtliche und sonstige Tätigkeit	*8.270,71*	*9.000*	*9.000*	*0*	*9.000*	*9.000*	*9.000*
		12601.7429000 Sonstige Auszahlungen für die Inanspruchnahme von Rechten und Diensten	*1.709,25*	*1.700*	*2.000*	*0*	*2.100*	*2.200*	*2.300*
		12601.7431000 Geschäftsauszahlungen	*4.965,54*	*5.000*	*6.000*	*0*	*6.200*	*6.400*	*6.600*
		12601.7431001 Geschäftsauszahlungen	*485,02*	*1.000*	*1.000*	*0*	*1.000*	*1.000*	*1.000*
		12601.7441000 Steuern, Versicherungen, Schadensfälle	*30.753,95*	*33.000*	*35.000*	*0*	*35.200*	*35.400*	*35.600*
		12601.7452000 Erstattung für Auszahlungen von Dritten aus laufender Verwaltungstätigkeit Gemeinden (GV)	*2.167,00*	*3.500*	*4.000*	*0*	*4.200*	*4.400*	*4.600*
	16	**= Auszahlungen aus laufender Verwaltungstätigkeit (= Zeilen 10 bis 15)**	**340.094,07**	**413.700**	**424.200**	**0**	**467.500**	**446.200**	**439.500**
	17	**= Saldo aus laufender Verwaltungstätigkeit (= Zeilen 9 / 16)**	**-334.788,69**	**-411.200**	**-421.600**	**0**	**-464.800**	**-443.400**	**-436.700**
681	18	Einzahlungen aus Zuweisungen und Zuschüssen für Investitionen und Investitionsförderungsmaßnahmen	97.621,13	0	74.000	0	0	0	0
		12601.6811000 Investitionszuwendungen vom Land	*97.621,13*	*0*	*0*	*0*	*0*	*0*	*0*
		12601.6811004 Zuweisung des Landes Anschaffung Feuerwehrgerät und -fahrzeug		*0*	*74.000*	*0*	*0*	*0*	*0*
682	19	+ Einzahlungen aus der Veräußerung von Grundstücken und Gebäuden	0,00	0	0	0	0	0	0

ENTWURF

Ein- und Auszahlungsarten			Ergebnis des Vorvorjahres in EUR	Ansatz des Vorjahres in EUR	Ansatz des Haushaltsjahres in EUR	Verpflichtungsermächtigungen in EUR	Planung Haushaltsjahr +1 in EUR	Planung Haushaltsjahr +2 in EUR	Planung Haushaltsjahr +3 in EUR
1	2	3	4	5	6	7	8	9	10
683	20	+ Einzahlungen aus der Veräußerung von beweglichen und immateriellen Vermögensgegenständen des Anlagevermögens	0,00	0	0	0	0	0	0
684	21	+ Einzahlungen aus der Veräußerung von Finanzanlagen	0,00	0	0	0	0	0	0
685	22	+ Einzahlungen aus der Abwicklung von Baumaßnahmen	0,00	0	0	0	0	0	0
686	23	+ Einzahlungen aus Rückflüssen (für Investitionen und Investitionsförderungsmaßnahmen Dritter)	0,00	0	0	0	0	0	0
688	24	+ Einzahlungen aus Beiträgen u. ä. Entgelten	0,00	0	0	0	0	0	0
	25	+ sonstige Investitionseinzahlungen	0,00	0	0	0	0	0	0
	26	**= Einzahlungen aus Investitionstätigkeit**	**97.621,13**	**0**	**74.000**	**0**	**0**	**0**	**0**
781	27	Auszahlungen von Zuweisungen und Zuschüssen für Investitionen und Investitionsförderungsmaßnahmen	0,00	0	0	0	0	0	0
782	28	+ Auszahlungen für den Erwerb von Grundstücken und Gebäuden	0,00	0	0	0	0	0	0
783	29	+ Auszahlungen für den Erwerb von beweglichen und immateriellen Vermögensgegenständen des Anlagevermögens	60.847,27	45.000	91.900	0	17.200	17.400	17.600
		12601.7831000 Erwerb bewegliche Vermögensgegenstände (über 1.000 € netto)	*27.565,38*	*32.500*	*70.500*	*0*	*0*	*0*	*0*
		12601.7832000 Erwerb bewegliche Vermögensgegenstände (zwischen 250 € netto und 1.000 € netto)	*14.878,54*	*12.500*	*21.400*	*0*	*17.200*	*17.400*	*17.600*
		12601.7833000 Erwerb von immateriellen Vermögensgegenständen	*18.403,35*	*0*	*0*	*0*	*0*	*0*	*0*
784	30	+ Auszahlungen für den Erwerb von Finanzanlagen	0,00	0	0	0	0	0	0
785	31	+ Auszahlungen für Baumaßnahmen	134.018,35	145.000	560.000	0	0	0	0
		12601.7851000-244 Auszahlungen aus Hochbaumaßnahmen	*19.344,00*	*0*	*0*	*0*	*0*	*0*	*0*
		12601.7851000-251 Auszahlungen aus Hochbaumaßnahmen	*106.940,66*	*0*	*0*	*0*	*0*	*0*	*0*
		12601.7851000-273 Auszahlungen aus Hochbaumaßnahmen			*35.000*	*0*	*0*	*0*	*0*
		12601.7853000-259 Auszahlungen aus sonstigen Baumaßnahmen	*7.733,69*	*120.000*	*525.000*	*0*	*0*	*0*	*0*
		12601.7853000-266 Auszahlungen aus sonstigen Baumaßnahmen		*25.000*	*0*	*0*	*0*	*0*	*0*
786	32	+ Auszahlungen für die Gewährung von Ausleihungen (für Investitionen und Investitionsförderungsmaßnahmen Dritter)	0,00	0	0	0	0	0	0
	33	+ sonstige Investitionsauszahlungen	0,00	0	0	0	0	0	0
	34	**= Auszahlungen aus Investitionstätigkeit (= Zeilen 27 bis 33)**	**194.865,62**	**190.000**	**651.900**	**0**	**17.200**	**17.400**	**17.600**
	35	**= Saldo aus Investitionstätigkeit (= Zeilen 26 / 34)**	**-97.244,49**	**-190.000**	**-577.900**	**0**	**-17.200**	**-17.400**	**-17.600**
	36	**= Finanzmittelüberschuss/-fehlbetrag (= Zeilen 17 und 35)**	**-432.033,18**	**-601.200**	**-999.500**	**0**	**-482.000**	**-460.800**	**-454.300**

ENTWURF

Gemeinde Kronshagen
Produkt 12801 - Katastrophenschutz

Ein- und Auszahlungsarten			Ergebnis des Vorvor-jahres in EUR	Ansatz des Vor-jahres in EUR	Ansatz des Haushalts jahres in EUR	Verpflich-tungsermäch-tigungen in EUR	Planung Haushalts-jahr +1 in EUR	Planung Haushalts-jahr +2 in EUR	Planung Haushalts-jahr +3 in EUR
1	2	3	4	5	6	7	8	9	10
60	1	Steuern und ähnliche Abgaben	0,00	0	0	0	0	0	0
61	2	+ Zuwendungen und allgemeine Umlagen	0,00	0	0	0	0	0	0
62	3	+ sonstige Transfereinzahlungen	0,00	0	0	0	0	0	0
63	4	+ öffentlich-rechtliche Leistungsentgelte	0,00	0	0	0	0	0	0
641,642 ,646	5	+ privatrechtliche Leistungsentgelte	0,00	0	0	0	0	0	0
648	6	+ Kostenerstattungen und Kostenumlagen	0,00	0	0	0	0	0	0
65	7	+ sonstige Einzahlungen	0,00	0	0	0	0	0	0
66	8	+ Zinsen und sonstige Finanzeinzahlungen	0,00	0	0	0	0	0	0
	9	**= Einzahlungen aus laufender Verwaltungstätigkeit**	**0,00**	**0**	**0**	**0**	**0**	**0**	**0**
70	10	Personalauszahlungen	0,00	0	0	0	0	0	0
71	11	+ Versorgungsauszahlungen	0,00	0	0	0	0	0	0
72	12	+ Auszahlungen für Sach- u. Dienstleistungen	0,00	0	0	0	0	0	0
75	13	+ Zinsen und sonstige Finanzauszahlungen	0,00	0	0	0	0	0	0
73	14	+ Transferauszahlungen	500,00	500	500	0	500	500	500
		12801.7318000 Auszahlungen von Zuschüssen an übrige Bereiche	*500,00*	*500*	*500*	*0*	*500*	*500*	*500*
74	15	+ sonstige Auszahlungen	0,27	1.500	5.000	0	100	100	100
		12801.7431000 Geschäftsauszahlungen	*0,27*	*1.500*	*5.000*	*0*	*100*	*100*	*100*
	16	**= Auszahlungen aus laufender Verwaltungstätigkeit (= Zeilen 10 bis 15)**	**500,27**	**2.000**	**5.500**	**0**	**600**	**600**	**600**
	17	**= Saldo aus laufender Verwaltungstätigkeit (= Zeilen 9 / 16)**	**-500,27**	**-2.000**	**-5.500**	**0**	**-600**	**-600**	**-600**
681	18	Einzahlungen aus Zuweisungen und Zuschüssen für Investitionen und Investitionsförderungsmaßnahmen	0,00	0	0	0	0	0	0
682	19	+ Einzahlungen aus der Veräußerung von Grundstücken und Gebäuden	0,00	0	0	0	0	0	0
683	20	+ Einzahlungen aus der Veräußerung von beweglichen und immateriellen Vermögensgegenständen des Anlagevermögens	0,00	0	0	0	0	0	0
684	21	+ Einzahlungen aus der Veräußerung von Finanzanlagen	0,00	0	0	0	0	0	0
685	22	+ Einzahlungen aus der Abwicklung von Baumaßnahmen	0,00	0	0	0	0	0	0
686	23	+ Einzahlungen aus Rückflüssen (für Investitionen und Investitionsförderungsmaßnahmen Dritter)	0,00	0	0	0	0	0	0
688	24	+ Einzahlungen aus Beiträgen u. ä. Entgelten	0,00	0	0	0	0	0	0
	25	+ sonstige Investitionseinzahlungen	0,00	0	0	0	0	0	0
	26	**= Einzahlungen aus Investitionstätigkeit**	**0,00**	**0**	**0**	**0**	**0**	**0**	**0**
781	27	Auszahlungen von Zuweisungen und Zuschüssen für Investitionen und Investitionsförderungsmaßnahmen	0,00	0	0	0	0	0	0
782	28	+ Auszahlungen für den Erwerb von Grundstücken und Gebäuden	0,00	0	0	0	0	0	0
783	29	+ Auszahlungen für den Erwerb von beweglichen und immateriellen Vermögensgegenständen des Anlagevermögens	0,00	0	8.000	0	0	0	0
		12801.7831000 Auszahlungen aus dem Erwerb von beweglichen Sachen des Anlagevermögens oberhalb der Wertgrenze i. H. v. 1000 Euro			*8.000*	*0*	*0*	*0*	*0*
784	30	+ Auszahlungen für den Erwerb von Finanzanlagen	0,00	0	0	0	0	0	0
785	31	+ Auszahlungen für Baumaßnahmen	78.433,35	78.500	0	0	0	0	0
		12801.7853000-256 Auszahlungen aus sonstigen Baumaßnahmen	*78.433,35*	*78.500*	*0*	*0*	*0*	*0*	*0*
786	32	+ Auszahlungen für die Gewährung von Ausleihungen (für Investitionen und Investitionsförderungsmaßnahmen Dritter)	0,00	0	0	0	0	0	0
	33	+ sonstige Investitionsauszahlungen	0,00	0	0	0	0	0	0
	34	**= Auszahlungen aus Investitionstätigkeit (= Zeilen 27 bis 33)**	**78.433,35**	**78.500**	**8.000**	**0**	**0**	**0**	**0**
	35	**= Saldo aus Investitionstätigkeit (= Zeilen 26 / 34)**	**-78.433,35**	**-78.500**	**-8.000**	**0**	**0**	**0**	**0**
	36	**= Finanzmittelüberschuss/-fehlbetrag (= Zeilen 17 und 35)**	**-78.933,62**	**-80.500**	**-13.500**	**0**	**-600**	**-600**	**-600**

ENTWURF

Gemeinde Kronshagen
Produkt 21105 - Grundschule an den Eichen

Ein- und Auszahlungsarten			Ergebnis des Vorvor-jahres in EUR	Ansatz des Vor-jahres in EUR	Ansatz des Haushalts jahres in EUR	Verpflich-tungsermäch-tigungen in EUR	Planung Haushalts-jahr +1 in EUR	Planung Haushalts-jahr +2 in EUR	Planung Haushalts-jahr +3 in EUR
1	2	3	4	5	6	7	8	9	10
60	1	Steuern und ähnliche Abgaben	0,00	0	0	0	0	0	0
61	2	+ Zuwendungen und allgemeine Umlagen	0,00	0	0	0	0	0	0
62	3	+ sonstige Transfereinzahlungen	0,00	0	0	0	0	0	0
63	4	+ öffentlich-rechtliche Leistungsentgelte	0,00	100	100	0	100	100	100
		21105.6321000 Benutzungsgebühren und ähnliche Entgelte		*100*	*100*	*0*	*100*	*100*	*100*
641,642 ,646	5	+ privatrechtliche Leistungsentgelte	45.357,91	300	0	0	0	0	0
		21105.6461000 Sonstige privatrechtliche Leistungsentgelte	*45.357,91*	*300*	*0*	*0*	*0*	*0*	*0*
648	6	+ Kostenerstattungen und Kostenumlagen	304.271,44	294.700	361.100	0	378.900	384.400	390.100
		21105.6482000 Einzahlungen aus Kostenerstattungen, Kostenumlagen Gemeinden (GV)	*304.021,44*	*294.700*	*361.100*	*0*	*378.900*	*384.400*	*390.100*
		21105.6488000 Einzahlungen aus Kostenerstattungen, Kostenumlagen übrige Bereiche	*250,00*	*0*	*0*	*0*	*0*	*0*	*0*
65	7	+ sonstige Einzahlungen	0,00	0	0	0	0	0	0
66	8	+ Zinsen und sonstige Finanzeinzahlungen	0,00	0	0	0	0	0	0
	9	**= Einzahlungen aus laufender Verwaltungstätigkeit**	**349.629,35**	**295.100**	**361.200**	**0**	**379.000**	**384.500**	**390.200**
70	10	Personalauszahlungen	169.400,46	174.600	178.000	0	180.400	183.400	183.400
		21105.7012000 Dienstbezüge Arbeitnehmer/-innen	*132.964,76*	*137.100*	*139.600*	*0*	*141.300*	*143.500*	*143.500*
		21105.7022000 Beiträge zu Versorgungskassen Arbeitnehmer/-innen	*6.300,62*	*8.700*	*8.800*	*0*	*9.100*	*9.300*	*9.300*
		21105.7032000 Beiträge zur gesetzlichen Sozialversicherung Arbeitnehmer/-innen	*29.644,94*	*27.900*	*28.500*	*0*	*28.900*	*29.400*	*29.400*
		21105.7041000 Beihilfen, Unterstützungsleistungen und dgl. für Beschäftigte	*490,14*	*900*	*1.100*	*0*	*1.100*	*1.200*	*1.200*
71	11	+ Versorgungsauszahlungen	0,00	0	0	0	0	0	0
72	12	+ Auszahlungen für Sach- u. Dienstleistungen	452.264,07	391.900	432.000	0	428.200	443.000	447.800
		21105.7211000-04 Auszahlungen für Unterhaltung der Grundstücke und baulichen Anlagen	*39.845,60*	*5.000*	*28.000*	*0*	*20.000*	*20.000*	*20.000*
		21105.7211000-05 Auszahlungen für Unterhaltung der Grundstücke und baulichen Anlagen	*112.824,77*	*81.000*	*89.000*	*0*	*89.000*	*99.000*	*99.000*
		21105.7211005-04 Wartungskosten	*15.706,32*	*3.500*	*20.000*	*0*	*20.000*	*20.000*	*20.000*
		21105.7211005-05 Wartungskosten	*18.531,20*	*25.000*	*22.000*	*0*	*22.000*	*22.000*	*22.000*
		21105.7241000-04 Auszahlungen für Bewirtschaftung der Grundstücke, baulichen Anlagen, u.s.w.	*68.972,43*	*90.000*	*90.000*	*0*	*91.800*	*93.600*	*95.400*
		21105.7241000-05 Auszahlungen für Bewirtschaftung der Grundstücke, baulichen Anlagen, u.s.w.	*118.847,41*	*155.000*	*150.000*	*0*	*153.000*	*156.000*	*159.000*
		21105.7262000 Aus- und Fortbildung, Umschulung		*0*	*600*	*0*	*0*	*0*	*0*
		21105.7271000 Besondere Verwaltungs- und Betriebsauszahlungen	*32.948,85*	*16.400*	*16.400*	*0*	*16.400*	*16.400*	*16.400*
		21105.7291000 Auszahlungen für sonstige Dienstleistungen	*44.587,49*	*16.000*	*16.000*	*0*	*16.000*	*16.000*	*16.000*
75	13	+ Zinsen und sonstige Finanzauszahlungen	0,00	0	0	0	0	0	0
73	14	+ Transferauszahlungen	0,00	0	0	0	0	0	0
74	15	+ sonstige Auszahlungen	59.598,77	78.700	63.100	0	64.100	65.100	65.600
		21105.7429000 Sonstige Auszahlungen für die Inanspruchnahme von Rechten und Diensten	*55,00*	*0*	*0*	*0*	*0*	*0*	*0*
		21105.7431000 Geschäftsauszahlungen	*19.612,96*	*17.400*	*17.400*	*0*	*17.400*	*17.400*	*17.400*
		21105.7431002 Honorare	*4.905,00*	*0*	*0*	*0*	*0*	*0*	*0*
		21105.7441000 Steuern, Versicherungen, Schadensfälle	*32.975,59*	*32.800*	*33.200*	*0*	*33.700*	*34.200*	*34.700*
		21105.7452000 Erstattung für Auszahlungen von Dritten aus laufender Verwaltungstätigkeit Gemeinden (GV)	*2.050,22*	*28.500*	*12.500*	*0*	*13.000*	*13.500*	*13.500*
	16	**= Auszahlungen aus laufender Verwaltungstätigkeit (= Zeilen 10 bis 15)**	**681.263,30**	**645.200**	**673.100**	**0**	**672.700**	**691.500**	**696.800**
	17	**= Saldo aus laufender Verwaltungstätigkeit (= Zeilen 9 / 16)**	**-331.633,95**	**-350.100**	**-311.900**	**0**	**-293.700**	**-307.000**	**-306.600**
681	18	Einzahlungen aus Zuweisungen und Zuschüssen für Investitionen und Investitionsförderungsmaßnahmen	35.751,46	0	0	0	0	0	0
		21105.6810000 Investitionszuwendungen vom Bund	*35.751,46*	*0*	*0*	*0*	*0*	*0*	*0*
682	19	+ Einzahlungen aus der Veräußerung von Grundstücken und Gebäuden	0,00	0	0	0	0	0	0
683	20	+ Einzahlungen aus der Veräußerung von beweglichen und immateriellen Vermögensgegenständen des Anlagevermögens	0,00	0	0	0	0	0	0
684	21	+ Einzahlungen aus der Veräußerung von Finanzanlagen	0,00	0	0	0	0	0	0
685	22	+ Einzahlungen aus der Abwicklung von Baumaßnahmen	0,00	0	0	0	0	0	0
686	23	+ Einzahlungen aus Rückflüssen (für Investitionen und Investitionsförderungsmaßnahmen Dritter)	0,00	0	0	0	0	0	0

ENTWURF

Ein- und Auszahlungsarten			Ergebnis des Vorvor-jahres in EUR	Ansatz des Vor-jahres in EUR	Ansatz des Haushalts jahres in EUR	Verpflich-tungsermäch-tigungen in EUR	Planung Haushalts-jahr +1 in EUR	Planung Haushalts-jahr +2 in EUR	Planung Haushalts-jahr +3 in EUR
1	2	3	4	5	6	7	8	9	10
688	24	+ Einzahlungen aus Beiträgen u. ä. Entgelten	0,00	0	0	0	0	0	0
	25	+ sonstige Investitionseinzahlungen	0,00	0	0	0	0	0	0
	26	**= Einzahlungen aus Investitionstätigkeit**	**35.751,46**	**0**	**0**	**0**	**0**	**0**	**0**
781	27	Auszahlungen von Zuweisungen und Zuschüssen für Investitionen und Investitionsförderungsmaßnahmen	0,00	0	0	0	0	0	0
782	28	+ Auszahlungen für den Erwerb von Grundstücken und Gebäuden	0,00	0	0	0	0	0	0
783	29	+ Auszahlungen für den Erwerb von beweglichen und immateriellen Vermögensgegenständen des Anlagevermögens	7.410,84	11.800	11.600	0	11.600	11.600	11.600
		21105.7831000 Erwerb bewegliche Vermögensgegenstände (über 1.000 € netto)	*3.936,28*	*0*	*0*	*0*	*0*	*0*	*0*
		21105.7832000 Erwerb bewegliche Vermögensgegenstände (zwischen 250 € netto und 1.000 € netto)	*3.474,56*	*11.800*	*11.600*	*0*	*11.600*	*11.600*	*11.600*
784	30	+ Auszahlungen für den Erwerb von Finanzanlagen	0,00	0	0	0	0	0	0
785	31	+ Auszahlungen für Baumaßnahmen	49.869,90	0	0	0	0	0	0
		21105.7851000-218 Auszahlungen aus Hochbaumaßnahmen	*49.869,90*	*0*	*0*	*0*	*0*	*0*	*0*
786	32	+ Auszahlungen für die Gewährung von Ausleihungen (für Investitionen und Investitionsförderungsmaßnahmen Dritter)	0,00	0	0	0	0	0	0
	33	+ sonstige Investitionsauszahlungen	0,00	0	0	0	0	0	0
	34	**= Auszahlungen aus Investitionstätigkeit (= Zeilen 27 bis 33)**	**57.280,74**	**11.800**	**11.600**	**0**	**11.600**	**11.600**	**11.600**
	35	**= Saldo aus Investitionstätigkeit (= Zeilen 26 / 34)**	**-21.529,28**	**-11.800**	**-11.600**	**0**	**-11.600**	**-11.600**	**-11.600**
	36	**= Finanzmittelüberschuss/-fehlbetrag (= Zeilen 17 und 35)**	**-353.163,23**	**-361.900**	**-323.500**	**0**	**-305.300**	**-318.600**	**-318.200**

ENTWURF

Gemeinde Kronshagen
Produkt 21106 - Sporteinrichtungen Grundschule an den Eichen (ohne Lehrschwimmbecken)

Ein- und Auszahlungsarten			Ergebnis des Vorvor-jahres in EUR	Ansatz des Vor-jahres in EUR	Ansatz des Haushalts jahres in EUR	Verpflich-tungsermäch-tigungen in EUR	Planung Haushalts-jahr +1 in EUR	Planung Haushalts-jahr +2 in EUR	Planung Haushalts-jahr +3 in EUR
1	2	3	4	5	6	7	8	9	10
60	1	Steuern und ähnliche Abgaben	0,00	0	0	0	0	0	0
61	2	+ Zuwendungen und allgemeine Umlagen	0,00	0	0	0	0	0	0
62	3	+ sonstige Transfereinzahlungen	0,00	0	0	0	0	0	0
63	4	+ öffentlich-rechtliche Leistungsentgelte	540,00	500	0	0	0	0	0
		21106.6321000 Benutzungsgebühren und ähnliche Entgelte	*540,00*	*500*	*0*	*0*	*0*	*0*	*0*
641,642 ,646	5	+ privatrechtliche Leistungsentgelte	0,00	0	0	0	0	0	0
648	6	+ Kostenerstattungen und Kostenumlagen	0,00	0	0	0	0	0	0
65	7	+ sonstige Einzahlungen	0,00	0	0	0	0	0	0
66	8	+ Zinsen und sonstige Finanzeinzahlungen	0,00	0	0	0	0	0	0
	9	**= Einzahlungen aus laufender Verwaltungstätigkeit**	**540,00**	**500**	**0**	**0**	**0**	**0**	**0**
70	10	Personalauszahlungen	35.108,32	36.400	37.400	0	38.000	38.800	38.800
		21106.7012000 Dienstbezüge Arbeitnehmer/-innen	*27.753,76*	*28.500*	*29.200*	*0*	*29.500*	*30.000*	*30.000*
		21106.7022000 Beiträge zu Versorgungskassen Arbeitnehmer/-innen	*1.324,42*	*1.800*	*1.900*	*0*	*2.000*	*2.100*	*2.100*
		21106.7032000 Beiträge zur gesetzlichen Sozialversicherung Arbeitnehmer/-innen	*5.911,72*	*5.800*	*6.000*	*0*	*6.000*	*6.100*	*6.100*
		21106.7041000 Beihilfen, Unterstützungsleistungen und dgl. für Beschäftigte	*118,42*	*300*	*300*	*0*	*500*	*600*	*600*
71	11	+ Versorgungsauszahlungen	0,00	0	0	0	0	0	0
72	12	+ Auszahlungen für Sach- u. Dienstleistungen	49.744,41	191.000	250.000	0	244.400	162.300	289.200
		21106.7211000-04 Auszahlungen für Unterhaltung der Grundstücke und baulichen Anlagen	*910,57*	*55.000*	*56.500*	*0*	*75.000*	*10.000*	*140.000*
		21106.7211000-05 Auszahlungen für Unterhaltung der Grundstücke und baulichen Anlagen	*879,46*	*35.000*	*95.000*	*0*	*70.000*	*50.000*	*45.000*
		21106.7211005-04 Wartungskosten	*731,65*	*1.000*	*1.000*	*0*	*1.000*	*1.000*	*1.000*
		21106.7211005-05 Wartungskosten		*4.000*	*1.500*	*0*	*500*	*1.500*	*1.500*
		21106.7241000-04 Auszahlungen für Bewirtschaftung der Grundstücke, baulichen Anlagen, u.s.w.	*1.859,98*	*2.000*	*2.000*	*0*	*2.100*	*2.200*	*2.300*
		21106.7241000-05 Auszahlungen für Bewirtschaftung der Grundstücke, baulichen Anlagen, u.s.w.	*41.291,86*	*90.000*	*90.000*	*0*	*91.800*	*93.600*	*95.400*
		21106.7271000 Besondere Verwaltungs- und Betriebsauszahlungen	*4.070,89*	*3.500*	*3.500*	*0*	*3.500*	*3.500*	*3.500*
		21106.7291000 Auszahlungen für sonstige Dienstleistungen		*500*	*500*	*0*	*500*	*500*	*500*
75	13	+ Zinsen und sonstige Finanzauszahlungen	0,00	0	0	0	0	0	0
73	14	+ Transferauszahlungen	0,00	0	0	0	0	0	0
74	15	+ sonstige Auszahlungen	0,00	100	100	0	100	100	100
		21106.7431000 Geschäftsauszahlungen		*100*	*100*	*0*	*100*	*100*	*100*
	16	**= Auszahlungen aus laufender Verwaltungstätigkeit (= Zeilen 10 bis 15)**	**84.852,73**	**227.500**	**287.500**	**0**	**282.500**	**201.200**	**328.100**
	17	**= Saldo aus laufender Verwaltungstätigkeit (= Zeilen 9 / 16)**	**-84.312,73**	**-227.000**	**-287.500**	**0**	**-282.500**	**-201.200**	**-328.100**
681	18	Einzahlungen aus Zuweisungen und Zuschüssen für Investitionen und Investitionsförderungsmaßnahmen	0,00	0	0	0	0	0	0
682	19	+ Einzahlungen aus der Veräußerung von Grundstücken und Gebäuden	0,00	0	0	0	0	0	0
683	20	+ Einzahlungen aus der Veräußerung von beweglichen und immateriellen Vermögensgegenständen des Anlagevermögens	0,00	0	0	0	0	0	0
684	21	+ Einzahlungen aus der Veräußerung von Finanzanlagen	0,00	0	0	0	0	0	0
685	22	+ Einzahlungen aus der Abwicklung von Baumaßnahmen	0,00	0	0	0	0	0	0
686	23	+ Einzahlungen aus Rückflüssen (für Investitionen und Investitionsförderungsmaßnahmen Dritter)	0,00	0	0	0	0	0	0
688	24	+ Einzahlungen aus Beiträgen u. ä. Entgelten	0,00	0	0	0	0	0	0
	25	+ sonstige Investitionseinzahlungen	0,00	0	0	0	0	0	0
	26	**= Einzahlungen aus Investitionstätigkeit**	**0,00**	**0**	**0**	**0**	**0**	**0**	**0**
781	27	Auszahlungen von Zuweisungen und Zuschüssen für Investitionen und Investitionsförderungsmaßnahmen	0,00	0	0	0	0	0	0
782	28	+ Auszahlungen für den Erwerb von Grundstücken und Gebäuden	0,00	0	0	0	0	0	0
783	29	+ Auszahlungen für den Erwerb von beweglichen und immateriellen Vermögensgegenständen des Anlagevermögens	0,00	2.000	2.000	0	2.000	2.000	2.000
		21106.7832000 Erwerb bewegliche Vermögensgegenstände (zwischen 250 € netto und 1.000 € netto)		*2.000*	*2.000*	*0*	*2.000*	*2.000*	*2.000*
784	30	+ Auszahlungen für den Erwerb von Finanzanlagen	0,00	0	0	0	0	0	0

ENTWURF

Ein- und Auszahlungsarten			Ergebnis des Vorvor-jahres in EUR	Ansatz des Vor-jahres in EUR	Ansatz des Haushalts jahres in EUR	Verpflich-tungsermäch-tigungen in EUR	Planung Haushalts-jahr +1 in EUR	Planung Haushalts-jahr +2 in EUR	Planung Haushalts-jahr +3 in EUR
1	2	3	4	5	6	7	8	9	10
785	31	+ Auszahlungen für Baumaßnahmen	0,00	0	95.000	0	0	0	0
		21106.7851000-104 Auszahlungen aus Hochbaumaßnahmen		*0*	*35.000*	*0*	*0*	*0*	*0*
		21106.7851000-272 Auszahlungen aus Hochbaumaßnahmen			*60.000*	*0*	*0*	*0*	*0*
786	32	+ Auszahlungen für die Gewährung von Ausleihungen (für Investitionen und Investitionsförderungsmaßnahmen Dritter)	0,00	0	0	0	0	0	0
	33	+ sonstige Investitionsauszahlungen	0,00	0	0	0	0	0	0
	34	**= Auszahlungen aus Investitionstätigkeit (= Zeilen 27 bis 33)**	**0,00**	**2.000**	**97.000**	**0**	**2.000**	**2.000**	**2.000**
	35	**= Saldo aus Investitionstätigkeit (= Zeilen 26 / 34)**	**0,00**	**-2.000**	**-97.000**	**0**	**-2.000**	**-2.000**	**-2.000**
	36	**= Finanzmittelüberschuss/-fehlbetrag (= Zeilen 17 und 35)**	**-84.312,73**	**-229.000**	**-384.500**	**0**	**-284.500**	**-203.200**	**-330.100**

ENTWURF

Gemeinde Kronshagen
Produkt 21107 - Lehrschwimmbecken

Ein- und Auszahlungsarten			Ergebnis des Vorvor-jahres in EUR	Ansatz des Vor-jahres in EUR	Ansatz des Haushalts jahres in EUR	Verpflich-tungsermäch-tigungen in EUR	Planung Haushalts-jahr +1 in EUR	Planung Haushalts-jahr +2 in EUR	Planung Haushalts-jahr +3 in EUR
1	2	3	4	5	6	7	8	9	10
60	1	Steuern und ähnliche Abgaben	0,00	0	0	0	0	0	0
61	2	+ Zuwendungen und allgemeine Umlagen	53.234,66	70.000	75.000	0	75.000	75.000	75.000
		21107.6131000 Sonstige allgemeine Zuweisungen Land	*53.234,66*	*70.000*	*75.000*	*0*	*75.000*	*75.000*	*75.000*
62	3	+ sonstige Transfereinzahlungen	0,00	0	0	0	0	0	0
63	4	+ öffentlich-rechtliche Leistungsentgelte	22.192,25	11.000	22.000	0	22.000	22.000	22.000
		21107.6321000 Benutzungsgebühren und ähnliche Entgelte	*22.192,25*	*11.000*	*22.000*	*0*	*22.000*	*22.000*	*22.000*
641,642 ,646	5	+ privatrechtliche Leistungsentgelte	0,00	0	0	0	0	0	0
648	6	+ Kostenerstattungen und Kostenumlagen	0,00	0	0	0	0	0	0
65	7	+ sonstige Einzahlungen	0,00	0	0	0	0	0	0
66	8	+ Zinsen und sonstige Finanzeinzahlungen	0,00	0	0	0	0	0	0
	9	**= Einzahlungen aus laufender Verwaltungstätigkeit**	**75.426,91**	**81.000**	**97.000**	**0**	**97.000**	**97.000**	**97.000**
70	10	Personalauszahlungen	0,00	0	0	0	0	0	0
71	11	+ Versorgungsauszahlungen	0,00	0	0	0	0	0	0
72	12	+ Auszahlungen für Sach- u. Dienstleistungen	78.352,15	57.000	67.200	0	91.900	133.600	75.300
		21107.7211000-19% Auszahlungen für Unterhaltung der Grundstücke und baulichen Anlagen	*1.417,59*	*0*		*0*			
		21107.7211000 Auszahlungen für Unterhaltung der Grundstücke und baulichen Anlagen	*42.962,38*	*22.000*	*22.000*	*0*	*46.000*	*87.000*	*28.000*
		21107.7211005 Wartungskosten	*7.936,84*	*5.000*	*10.000*	*0*	*10.000*	*10.000*	*10.000*
		21107.7241000 Auszahlungen für Bewirtschaftung der Grundstücke, baulichen Anlagen, u.s.w.	*25.735,46*	*30.000*	*35.000*	*0*	*35.700*	*36.400*	*37.100*
		21107.7271000 Besondere Verwaltungs- und Betriebsauszahlungen	*299,88*	*0*	*200*	*0*	*200*	*200*	*200*
75	13	+ Zinsen und sonstige Finanzauszahlungen	0,00	0	0	0	0	0	0
73	14	+ Transferauszahlungen	0,00	0	0	0	0	0	0
74	15	+ sonstige Auszahlungen	0,00	0	0	0	0	0	0
	16	**= Auszahlungen aus laufender Verwaltungstätigkeit (= Zeilen 10 bis 15)**	**78.352,15**	**57.000**	**67.200**	**0**	**91.900**	**133.600**	**75.300**
	17	**= Saldo aus laufender Verwaltungstätigkeit (= Zeilen 9 / 16)**	**-2.925,24**	**24.000**	**29.800**	**0**	**5.100**	**-36.600**	**21.700**
681	18	Einzahlungen aus Zuweisungen und Zuschüssen für Investitionen und Investitionsförderungsmaßnahmen	0,00	0	0	0	0	0	0
682	19	+ Einzahlungen aus der Veräußerung von Grundstücken und Gebäuden	0,00	0	0	0	0	0	0
683	20	+ Einzahlungen aus der Veräußerung von beweglichen und immateriellen Vermögensgegenständen des Anlagevermögens	0,00	0	0	0	0	0	0
684	21	+ Einzahlungen aus der Veräußerung von Finanzanlagen	0,00	0	0	0	0	0	0
685	22	+ Einzahlungen aus der Abwicklung von Baumaßnahmen	0,00	0	0	0	0	0	0
686	23	+ Einzahlungen aus Rückflüssen (für Investitionen und Investitionsförderungsmaßnahmen Dritter)	0,00	0	0	0	0	0	0
688	24	+ Einzahlungen aus Beiträgen u. ä. Entgelten	0,00	0	0	0	0	0	0
	25	+ sonstige Investitionseinzahlungen	0,00	0	0	0	0	0	0
	26	**= Einzahlungen aus Investitionstätigkeit**	**0,00**	**0**	**0**	**0**	**0**	**0**	**0**
781	27	Auszahlungen von Zuweisungen und Zuschüssen für Investitionen und Investitionsförderungsmaßnahmen	0,00	0	0	0	0	0	0
782	28	+ Auszahlungen für den Erwerb von Grundstücken und Gebäuden	0,00	0	0	0	0	0	0
783	29	+ Auszahlungen für den Erwerb von beweglichen und immateriellen Vermögensgegenständen des Anlagevermögens	2.363,96	1.000	1.000	0	1.000	1.000	1.000
		21107.7831000 Erwerb bewegliche Vermögensgegenstände (über 1.000 € netto)	*2.363,96*	*0*	*0*	*0*	*0*	*0*	*0*
		21107.7832000 Erwerb bewegliche Vermögensgegenstände (zwischen 250 € netto und 1.000 € netto)		*1.000*	*1.000*	*0*	*1.000*	*1.000*	*1.000*
784	30	+ Auszahlungen für den Erwerb von Finanzanlagen	0,00	0	0	0	0	0	0
785	31	+ Auszahlungen für Baumaßnahmen	0,00	25.000	0	0	0	0	0
		21107.7851000-260 Auszahlungen aus Hochbaumaßnahmen		*25.000*	*0*	*0*	*0*	*0*	*0*
786	32	+ Auszahlungen für die Gewährung von Ausleihungen (für Investitionen und Investitionsförderungsmaßnahmen Dritter)	0,00	0	0	0	0	0	0
	33	+ sonstige Investitionsauszahlungen	0,00	0	0	0	0	0	0
	34	**= Auszahlungen aus Investitionstätigkeit (= Zeilen 27 bis 33)**	**2.363,96**	**26.000**	**1.000**	**0**	**1.000**	**1.000**	**1.000**
	35	**= Saldo aus Investitionstätigkeit (= Zeilen 26 / 34)**	**-2.363,96**	**-26.000**	**-1.000**	**0**	**-1.000**	**-1.000**	**-1.000**

ENTWURF

Ein- und Auszahlungsarten			Ergebnis des Vorvor-jahres in EUR	Ansatz des Vor-jahres in EUR	Ansatz des Haushalts jahres in EUR	Verpflich-tungsermäch-tigungen in EUR	Planung Haushalts-jahr +1 in EUR	Planung Haushalts-jahr +2 in EUR	Planung Haushalts-jahr +3 in EUR
1	2	3	4	5	6	7	8	9	10
	36	**= Finanzmittelüberschuss/-fehlbetrag (= Zeilen 17 und 35)**	**-5.289,20**	**-2.000**	**28.800**	**0**	**4.100**	**-37.600**	**20.700**

ENTWURF

Gemeinde Kronshagen
Produkt 21701 - Gymnasium

Ein- und Auszahlungsarten			Ergebnis des Vorvor-jahres in EUR	Ansatz des Vor-jahres in EUR	Ansatz des Haushalts jahres in EUR	Verpflich-tungsermäch-tigungen in EUR	Planung Haushalts-jahr +1 in EUR	Planung Haushalts-jahr +2 in EUR	Planung Haushalts-jahr +3 in EUR
1	2	3	4	5	6	7	8	9	10
60	1	Steuern und ähnliche Abgaben	0,00	0	0	0	0	0	0
61	2	+ Zuwendungen und allgemeine Umlagen	0,00	0	0	0	0	0	0
62	3	+ sonstige Transfereinzahlungen	0,00	0	0	0	0	0	0
63	4	+ öffentlich-rechtliche Leistungsentgelte	78,00	600	600	0	600	600	600
		21701.6311000 Verwaltungsgebühren	*78,00*	*0*	*0*	*0*	*0*	*0*	*0*
		21701.6321000 Benutzungsgebühren und ähnliche Entgelte		*600*	*600*	*0*	*600*	*600*	*600*
641,642 ,646	5	+ privatrechtliche Leistungsentgelte	12.855,47	100	0	0	0	0	0
		21701.6461000 Sonstige privatrechtliche Leistungsentgelte		*100*	*0*	*0*	*0*	*0*	*0*
		21701.6461001 Ersatzleistungen für Schadensfälle	*5.722,71*	*0*	*0*	*0*	*0*	*0*	*0*
		21701.6461010 Leihgebühren für Instrumente Gymnasium	*576,00*	*0*	*0*	*0*	*0*	*0*	*0*
		21701.6461011 Sonstiges (Spenden, Sponsorengelder, etc.) Gymnasium	*5.851,66*	*0*	*0*	*0*	*0*	*0*	*0*
		21701.6461012 Schülerumlage Gymnasium	*705,10*	*0*	*0*	*0*	*0*	*0*	*0*
648	6	+ Kostenerstattungen und Kostenumlagen	1.240.269,10	850.600	912.000	0	935.500	954.200	986.700
		21701.6482000 Einzahlungen aus Kostenerstattungen, Kostenumlagen Gemeinden (GV)	*1.240.269,10*	*850.600*	*912.000*	*0*	*935.500*	*954.200*	*986.700*
65	7	+ sonstige Einzahlungen	0,00	0	0	0	0	0	0
66	8	+ Zinsen und sonstige Finanzeinzahlungen	0,00	0	0	0	0	0	0
	9	**= Einzahlungen aus laufender Verwaltungstätigkeit**	**1.253.202,57**	**851.300**	**912.600**	**0**	**936.100**	**954.800**	**987.300**
70	10	Personalauszahlungen	156.356,14	158.700	175.300	0	163.900	166.600	166.600
		21701.7012000 Dienstbezüge Arbeitnehmer/-innen	*120.638,03*	*124.600*	*137.500*	*0*	*128.400*	*130.400*	*130.400*
		21701.7022000 Beiträge zu Versorgungskassen Arbeitnehmer/-innen	*6.772,35*	*7.900*	*8.700*	*0*	*8.300*	*8.500*	*8.500*
		21701.7032000 Beiträge zur gesetzlichen Sozialversicherung Arbeitnehmer/-innen	*28.108,42*	*25.400*	*28.000*	*0*	*26.200*	*26.600*	*26.600*
		21701.7041000 Beihilfen, Unterstützungsleistungen und dgl. für Beschäftigte	*837,34*	*800*	*1.100*	*0*	*1.000*	*1.100*	*1.100*
71	11	+ Versorgungsauszahlungen	0,00	0	0	0	0	0	0
72	12	+ Auszahlungen für Sach- u. Dienstleistungen	395.460,43	421.200	398.700	0	429.100	397.500	402.000
		21701.7211000 Auszahlungen für Unterhaltung der Grundstücke und baulichen Anlagen	*86.531,28*	*95.000*	*60.000*	*0*	*86.000*	*50.000*	*50.000*
		21701.7211005 Wartungskosten	*30.805,96*	*27.000*	*32.000*	*0*	*32.000*	*32.000*	*32.000*
		21701.7241000 Auszahlungen für Bewirtschaftung der Grundstücke, baulichen Anlagen, u.s.w.	*195.555,56*	*220.000*	*220.000*	*0*	*224.400*	*228.800*	*233.300*
		21701.7271000 Besondere Verwaltungs- und Betriebsauszahlungen	*36.676,79*	*32.400*	*32.400*	*0*	*32.400*	*32.400*	*32.400*
		21701.7291000 Auszahlungen für sonstige Dienstleistungen	*37.848,38*	*46.800*	*54.300*	*0*	*54.300*	*54.300*	*54.300*
		21701.7291010 Auszahlungen für Instrumente (Reparaturen, etc.) Gymnasium	*1.752,50*	*0*	*0*	*0*	*0*	*0*	*0*
		21701.7291011 Sonstiges (Zuschüsse, Theaterprojekt, etc.) Gymnasium	*4.536,56*	*0*	*0*	*0*	*0*	*0*	*0*
		21701.7291012 Auszahlungen aus Schülerumlage Gymnasium	*1.753,40*	*0*	*0*	*0*	*0*	*0*	*0*
75	13	+ Zinsen und sonstige Finanzauszahlungen	0,00	0	0	0	0	0	0
73	14	+ Transferauszahlungen	0,00	0	0	0	0	0	0
74	15	+ sonstige Auszahlungen	129.938,89	403.400	473.300	0	479.300	485.300	492.300
		21701.7429000 Sonstige Auszahlungen für die Inanspruchnahme von Rechten und Diensten	*55,00*	*0*	*0*	*0*	*0*	*0*	*0*
		21701.7431000 Geschäftsauszahlungen	*20.412,83*	*15.600*	*15.600*	*0*	*15.600*	*15.600*	*15.600*
		21701.7441000 Steuern, Versicherungen, Schadensfälle	*62.479,12*	*63.800*	*70.500*	*0*	*71.500*	*72.500*	*73.500*
		21701.7452000 Erstattung für Auszahlungen von Dritten aus laufender Verwaltungstätigkeit Gemeinden (GV)	*46.991,94*	*324.000*	*387.200*	*0*	*392.200*	*397.200*	*403.200*
	16	**= Auszahlungen aus laufender Verwaltungstätigkeit (= Zeilen 10 bis 15)**	**681.755,46**	**983.300**	**1.047.300**	**0**	**1.072.300**	**1.049.400**	**1.060.900**
	17	**= Saldo aus laufender Verwaltungstätigkeit (= Zeilen 9 / 16)**	**571.447,11**	**-132.000**	**-134.700**	**0**	**-136.200**	**-94.600**	**-73.600**
681	18	Einzahlungen aus Zuweisungen und Zuschüssen für Investitionen und Investitionsförderungsmaßnahmen	114.086,02	0	0	0	0	0	0
		21701.6810000 Investitionszuwendungen vom Bund	*114.086,02*	*0*	*0*	*0*	*0*	*0*	*0*
682	19	+ Einzahlungen aus der Veräußerung von Grundstücken und Gebäuden	0,00	0	0	0	0	0	0
683	20	+ Einzahlungen aus der Veräußerung von beweglichen und immateriellen Vermögensgegenständen des Anlagevermögens	0,00	0	0	0	0	0	0
684	21	+ Einzahlungen aus der Veräußerung von Finanzanlagen	0,00	0	0	0	0	0	0

ENTWURF

Ein- und Auszahlungsarten			Ergebnis des Vorvor-jahres in EUR	Ansatz des Vor-jahres in EUR	Ansatz des Haushalts jahres in EUR	Verpflich-tungsermäch-tigungen in EUR	Planung Haushalts-jahr +1 in EUR	Planung Haushalts-jahr +2 in EUR	Planung Haushalts-jahr +3 in EUR
1	2	3	4	5	6	7	8	9	10
685	22	+ Einzahlungen aus der Abwicklung von Baumaßnahmen	0,00	0	0	0	0	0	0
686	23	+ Einzahlungen aus Rückflüssen (für Investitionen und Investitionsförderungsmaßnahmen Dritter)	0,00	0	0	0	0	0	0
688	24	+ Einzahlungen aus Beiträgen u. ä. Entgelten	0,00	0	0	0	0	0	0
	25	+ sonstige Investitionseinzahlungen	0,00	0	0	0	0	0	0
	26	**= Einzahlungen aus Investitionstätigkeit**	**114.086,02**	**0**	**0**	**0**	**0**	**0**	**0**
781	27	Auszahlungen von Zuweisungen und Zuschüssen für Investitionen und Investitionsförderungsmaßnahmen	0,00	0	0	0	0	0	0
782	28	+ Auszahlungen für den Erwerb von Grundstücken und Gebäuden	0,00	0	0	0	0	0	0
783	29	+ Auszahlungen für den Erwerb von beweglichen und immateriellen Vermögensgegenständen des Anlagevermögens	23.444,59	23.500	25.400	0	25.400	25.400	25.400
		21701.7831000 Erwerb bewegliche Vermögensgegenstände (über 1.000 € netto)	*211,82*	*0*	*0*	*0*	*0*	*0*	*0*
		21701.7832000 Erwerb bewegliche Vermögensgegenstände (zwischen 250 € netto und 1.000 € netto)	*22.969,78*	*23.500*	*25.400*	*0*	*25.400*	*25.400*	*25.400*
		21701.7833000 Erwerb von immateriellen Vermögensgegenständen	*262,99*	*0*	*0*	*0*	*0*	*0*	*0*
784	30	+ Auszahlungen für den Erwerb von Finanzanlagen	0,00	0	0	0	0	0	0
785	31	+ Auszahlungen für Baumaßnahmen	109.213,89	50.000	100.000	0	0	0	0
		21701.7851000-231 Auszahlungen aus Hochbaumaßnahmen	*109.213,89*	*50.000*	*100.000*	*0*	*0*	*0*	*0*
786	32	+ Auszahlungen für die Gewährung von Ausleihungen (für Investitionen und Investitionsförderungsmaßnahmen Dritter)	0,00	0	0	0	0	0	0
	33	+ sonstige Investitionsauszahlungen	0,00	0	0	0	0	0	0
	34	**= Auszahlungen aus Investitionstätigkeit (= Zeilen 27 bis 33)**	**132.658,48**	**73.500**	**125.400**	**0**	**25.400**	**25.400**	**25.400**
	35	**= Saldo aus Investitionstätigkeit (= Zeilen 26 / 34)**	**-18.572,46**	**-73.500**	**-125.400**	**0**	**-25.400**	**-25.400**	**-25.400**
	36	**= Finanzmittelüberschuss/-fehlbetrag (= Zeilen 17 und 35)**	**552.874,65**	**-205.500**	**-260.100**	**0**	**-161.600**	**-120.000**	**-99.000**

ENTWURF

Gemeinde Kronshagen
Produkt 21702 - Sporthalle Gymnasium

Ein- und Auszahlungsarten			Ergebnis des Vorvor-jahres in EUR	Ansatz des Vor-jahres in EUR	Ansatz des Haushalts jahres in EUR	Verpflich-tungsermäch-tigungen in EUR	Planung Haushalts-jahr +1 in EUR	Planung Haushalts-jahr +2 in EUR	Planung Haushalts-jahr +3 in EUR
1	2	3	4	5	6	7	8	9	10
60	1	Steuern und ähnliche Abgaben	0,00	0	0	0	0	0	0
61	2	+ Zuwendungen und allgemeine Umlagen	0,00	0	0	0	0	0	0
62	3	+ sonstige Transfereinzahlungen	0,00	0	0	0	0	0	0
63	4	+ öffentlich-rechtliche Leistungsentgelte	0,00	0	0	0	0	0	0
641,642 ,646	5	+ privatrechtliche Leistungsentgelte	0,00	0	0	0	0	0	0
648	6	+ Kostenerstattungen und Kostenumlagen	0,00	0	0	0	0	0	0
65	7	+ sonstige Einzahlungen	0,00	0	0	0	0	0	0
66	8	+ Zinsen und sonstige Finanzeinzahlungen	0,00	0	0	0	0	0	0
	9	**= Einzahlungen aus laufender Verwaltungstätigkeit**	**0,00**	**0**	**0**	**0**	**0**	**0**	**0**
70	10	Personalauszahlungen	20.399,55	21.300	21.400	0	22.500	23.100	23.100
		21702.7012000 Dienstbezüge Arbeitnehmer/-innen	*16.514,75*	*16.600*	*16.700*	*0*	*17.200*	*17.500*	*17.500*
		21702.7022000 Beiträge zu Versorgungskassen Arbeitnehmer/-innen	*658,29*	*1.100*	*1.100*	*0*	*1.300*	*1.400*	*1.400*
		21702.7032000 Beiträge zur gesetzlichen Sozialversicherung Arbeitnehmer/-innen	*3.157,14*	*3.400*	*3.400*	*0*	*3.600*	*3.700*	*3.700*
		21702.7041000 Beihilfen, Unterstützungsleistungen und dgl. für Beschäftigte	*69,37*	*200*	*200*	*0*	*400*	*500*	*500*
71	11	+ Versorgungsauszahlungen	0,00	0	0	0	0	0	0
72	12	+ Auszahlungen für Sach- u. Dienstleistungen	240.595,89	179.500	175.000	0	224.900	357.300	179.700
		21702.7211000 Auszahlungen für Unterhaltung der Grundstücke und baulichen Anlagen	*112.869,71*	*48.000*	*40.000*	*0*	*90.000*	*220.000*	*40.000*
		21702.7211005 Wartungskosten	*2.016,39*	*6.000*	*7.000*	*0*	*7.000*	*7.000*	*7.000*
		21702.7241000 Auszahlungen für Bewirtschaftung der Grundstücke, baulichen Anlagen, u.s.w.	*121.117,44*	*120.000*	*120.000*	*0*	*122.400*	*124.800*	*127.200*
		21702.7271000 Besondere Verwaltungs- und Betriebsauszahlungen	*4.592,35*	*5.500*	*8.000*	*0*	*5.500*	*5.500*	*5.500*
75	13	+ Zinsen und sonstige Finanzauszahlungen	0,00	0	0	0	0	0	0
73	14	+ Transferauszahlungen	0,00	0	0	0	0	0	0
74	15	+ sonstige Auszahlungen	564,54	700	700	0	700	700	700
		21702.7431000 Geschäftsauszahlungen	*564,54*	*700*	*700*	*0*	*700*	*700*	*700*
	16	**= Auszahlungen aus laufender Verwaltungstätigkeit (= Zeilen 10 bis 15)**	**261.559,98**	**201.500**	**197.100**	**0**	**248.100**	**381.100**	**203.500**
	17	**= Saldo aus laufender Verwaltungstätigkeit (= Zeilen 9 / 16)**	**-261.559,98**	**-201.500**	**-197.100**	**0**	**-248.100**	**-381.100**	**-203.500**
681	18	Einzahlungen aus Zuweisungen und Zuschüssen für Investitionen und Investitionsförderungsmaßnahmen	0,00	0	76.000	0	0	0	0
		21702.6810004 Investitionszuwendungen vom Bund für sonstige Investitionsmaßnahmen			*76.000*	*0*	*0*	*0*	*0*
682	19	+ Einzahlungen aus der Veräußerung von Grundstücken und Gebäuden	0,00	0	0	0	0	0	0
683	20	+ Einzahlungen aus der Veräußerung von beweglichen und immateriellen Vermögensgegenständen des Anlagevermögens	0,00	0	0	0	0	0	0
684	21	+ Einzahlungen aus der Veräußerung von Finanzanlagen	0,00	0	0	0	0	0	0
685	22	+ Einzahlungen aus der Abwicklung von Baumaßnahmen	0,00	0	0	0	0	0	0
686	23	+ Einzahlungen aus Rückflüssen (für Investitionen und Investitionsförderungsmaßnahmen Dritter)	0,00	0	0	0	0	0	0
688	24	+ Einzahlungen aus Beiträgen u. ä. Entgelten	0,00	0	0	0	0	0	0
	25	+ sonstige Investitionseinzahlungen	0,00	0	0	0	0	0	0
	26	**= Einzahlungen aus Investitionstätigkeit**	**0,00**	**0**	**76.000**	**0**	**0**	**0**	**0**
781	27	Auszahlungen von Zuweisungen und Zuschüssen für Investitionen und Investitionsförderungsmaßnahmen	0,00	0	0	0	0	0	0
782	28	+ Auszahlungen für den Erwerb von Grundstücken und Gebäuden	0,00	0	0	0	0	0	0
783	29	+ Auszahlungen für den Erwerb von beweglichen und immateriellen Vermögensgegenständen des Anlagevermögens	1.676,49	1.000	9.600	0	1.000	1.000	1.000
		21702.7831000 Erwerb bewegliche Vermögensgegenstände (über 1.000 € netto)		*0*	*7.600*	*0*	*0*	*0*	*0*
		21702.7832000 Erwerb bewegliche Vermögensgegenstände (zwischen 250 € netto und 1.000 € netto)	*1.676,49*	*1.000*	*2.000*	*0*	*1.000*	*1.000*	*1.000*
784	30	+ Auszahlungen für den Erwerb von Finanzanlagen	0,00	0	0	0	0	0	0
785	31	+ Auszahlungen für Baumaßnahmen	518.486,63	130.000	400.000	380.000	380.000	0	0
		21702.7851000-117 Auszahlungen aus Hochbaumaßnahmen	*517.638,75*	*0*	*0*	*0*	*0*	*0*	*0*

ENTWURF

Ein- und Auszahlungsarten			Ergebnis des Vorvor-jahres in EUR	Ansatz des Vor-jahres in EUR	Ansatz des Haushalts jahres in EUR	Verpflich-tungsermäch-tigungen in EUR	Planung Haushalts-jahr +1 in EUR	Planung Haushalts-jahr +2 in EUR	Planung Haushalts-jahr +3 in EUR
1	2	3	4	5	6	7	8	9	10
		21702.7851000-249 Auszahlungen aus Hochbaumaßnahmen	*847,88*	*130.000*	*400.000*	*0*	*0*	*0*	*0*
		21702.7851000-270 Auszahlungen aus Hochbaumaßnahmen			*0*	*380.000*	*380.000*	*0*	*0*
		Beschreibung: VE 2028: 380.000 €							
786	32	+ Auszahlungen für die Gewährung von Ausleihungen (für Investitionen und Investitionsförderungsmaßnahmen Dritter)	0,00	0	0	0	0	0	0
	33	+ sonstige Investitionsauszahlungen	0,00	0	0	0	0	0	0
	34	**= Auszahlungen aus Investitionstätigkeit (= Zeilen 27 bis 33)**	**520.163,12**	**131.000**	**409.600**	**380.000**	**381.000**	**1.000**	**1.000**
	35	**= Saldo aus Investitionstätigkeit (= Zeilen 26 / 34)**	**-520.163,12**	**-131.000**	**-333.600**	**-380.000**	**-381.000**	**-1.000**	**-1.000**
	36	**= Finanzmittelüberschuss/-fehlbetrag (= Zeilen 17 und 35)**	**-781.723,10**	**-332.500**	**-530.700**	**-380.000**	**-629.100**	**-382.100**	**-204.500**

ENTWURF

Gemeinde Kronshagen
Produkt 21802 - Gemeinschaftsschule

Ein- und Auszahlungsarten			Ergebnis des Vorvor-jahres in EUR	Ansatz des Vor-jahres in EUR	Ansatz des Haushalts jahres in EUR	Verpflich-tungsermäch-tigungen in EUR	Planung Haushalts-jahr +1 in EUR	Planung Haushalts-jahr +2 in EUR	Planung Haushalts-jahr +3 in EUR
1	2	3	4	5	6	7	8	9	10
60	1	Steuern und ähnliche Abgaben	0,00	0	0	0	0	0	0
61	2	+ Zuwendungen und allgemeine Umlagen	1.000,00	0	0	0	0	0	0
		21802.6141003 Zuwendung "Kulturschule" Gemeinschaftsschule	*1.000,00*	*0*	*0*	*0*	*0*	*0*	*0*
62	3	+ sonstige Transfereinzahlungen	0,00	0	0	0	0	0	0
63	4	+ öffentlich-rechtliche Leistungsentgelte	623,75	600	600	0	600	600	600
		21802.6311000 Verwaltungsgebühren	*104,00*	*0*	*0*	*0*	*0*	*0*	*0*
		21802.6321000 Benutzungsgebühren und ähnliche Entgelte	*519,75*	*600*	*600*	*0*	*600*	*600*	*600*
641,642 ,646	5	+ privatrechtliche Leistungsentgelte	10.038,10	200	0	0	0	0	0
		21802.6461000 Sonstige privatrechtliche Leistungsentgelte	*9.888,10*	*200*	*0*	*0*	*0*	*0*	*0*
		21802.6461001 Ersatzleistungen für Schadensfälle	*150,00*	*0*	*0*	*0*	*0*	*0*	*0*
648	6	+ Kostenerstattungen und Kostenumlagen	950.647,52	716.500	903.900	0	948.400	967.400	973.300
		21802.6482000 Einzahlungen aus Kostenerstattungen, Kostenumlagen Gemeinden (GV)	*948.769,23*	*716.500*	*903.900*	*0*	*948.400*	*967.400*	*973.300*
		21802.6488000 Einzahlungen aus Kostenerstattungen, Kostenumlagen übrige Bereiche	*1.878,29*	*0*	*0*	*0*	*0*	*0*	*0*
65	7	+ sonstige Einzahlungen	0,00	0	0	0	0	0	0
66	8	+ Zinsen und sonstige Finanzeinzahlungen	0,00	0	0	0	0	0	0
	9	**= Einzahlungen aus laufender Verwaltungstätigkeit**	**962.309,37**	**717.300**	**904.500**	**0**	**949.000**	**968.000**	**973.900**
70	10	Personalauszahlungen	134.907,91	134.600	134.300	0	139.300	141.700	141.700
		21802.7012000 Dienstbezüge Arbeitnehmer/-innen	*104.935,86*	*105.600*	*105.300*	*0*	*108.900*	*110.600*	*110.600*
		21802.7022000 Beiträge zu Versorgungskassen Arbeitnehmer/-innen	*5.612,29*	*6.700*	*6.700*	*0*	*7.100*	*7.300*	*7.300*
		21802.7032000 Beiträge zur gesetzlichen Sozialversicherung Arbeitnehmer/-innen	*23.878,38*	*21.500*	*21.500*	*0*	*22.300*	*22.700*	*22.700*
		21802.7041000 Beihilfen, Unterstützungsleistungen und dgl. für Beschäftigte	*481,38*	*800*	*800*	*0*	*1.000*	*1.100*	*1.100*
71	11	+ Versorgungsauszahlungen	0,00	0	0	0	0	0	0
72	12	+ Auszahlungen für Sach- u. Dienstleistungen	383.855,77	383.500	373.400	0	372.400	376.400	380.400
		21802.7211000 Auszahlungen für Unterhaltung der Grundstücke und baulichen Anlagen	*160.746,00*	*115.000*	*100.000*	*0*	*95.000*	*95.000*	*95.000*
		21802.7211005 Wartungskosten	*37.116,63*	*27.000*	*31.000*	*0*	*31.000*	*31.000*	*31.000*
		21802.7241000 Auszahlungen für Bewirtschaftung der Grundstücke, baulichen Anlagen, u.s.w.	*148.529,01*	*200.000*	*200.000*	*0*	*204.000*	*208.000*	*212.000*
		21802.7271000 Besondere Verwaltungs- und Betriebsauszahlungen	*15.021,35*	*21.500*	*22.400*	*0*	*22.400*	*22.400*	*22.400*
		21802.7291000 Auszahlungen für sonstige Dienstleistungen	*21.592,78*	*20.000*	*20.000*	*0*	*20.000*	*20.000*	*20.000*
		21802.7291003 Auszahlungen für "Kulturschule" Gemeinschaftsschule	*850,00*	*0*	*0*	*0*	*0*	*0*	*0*
75	13	+ Zinsen und sonstige Finanzauszahlungen	0,00	0	0	0	0	0	0
73	14	+ Transferauszahlungen	0,00	0	0	0	0	0	0
74	15	+ sonstige Auszahlungen	63.936,81	132.100	102.400	0	104.300	106.200	107.700
		21802.7429000 Sonstige Auszahlungen für die Inanspruchnahme von Rechten und Diensten	*145,00*	*0*	*0*	*0*	*0*	*0*	*0*
		21802.7431000 Geschäftsauszahlungen	*13.287,19*	*12.300*	*11.700*	*0*	*11.700*	*11.700*	*11.700*
		21802.7431002 Honorare	*2.209,03*	*0*	*0*	*0*	*0*	*0*	*0*
		21802.7441000 Steuern, Versicherungen, Schadensfälle	*33.914,72*	*34.900*	*34.900*	*0*	*35.500*	*36.100*	*36.700*
		21802.7452000 Erstattung für Auszahlungen von Dritten aus laufender Verwaltungstätigkeit Gemeinden (GV)	*14.380,87*	*84.900*	*55.800*	*0*	*57.100*	*58.400*	*59.300*
	16	**= Auszahlungen aus laufender Verwaltungstätigkeit (= Zeilen 10 bis 15)**	**582.700,49**	**650.200**	**610.100**	**0**	**616.000**	**624.300**	**629.800**
	17	**= Saldo aus laufender Verwaltungstätigkeit (= Zeilen 9 / 16)**	**379.608,88**	**67.100**	**294.400**	**0**	**333.000**	**343.700**	**344.100**
681	18	Einzahlungen aus Zuweisungen und Zuschüssen für Investitionen und Investitionsförderungsmaßnahmen	56.841,85	0	0	0	0	0	0
		21802.6810000 Investitionszuwendungen vom Bund	*56.841,85*	*0*	*0*	*0*	*0*	*0*	*0*
682	19	+ Einzahlungen aus der Veräußerung von Grundstücken und Gebäuden	0,00	0	0	0	0	0	0
683	20	+ Einzahlungen aus der Veräußerung von beweglichen und immateriellen Vermögensgegenständen des Anlagevermögens	0,00	0	0	0	0	0	0
684	21	+ Einzahlungen aus der Veräußerung von Finanzanlagen	0,00	0	0	0	0	0	0
685	22	+ Einzahlungen aus der Abwicklung von Baumaßnahmen	0,00	0	0	0	0	0	0
686	23	+ Einzahlungen aus Rückflüssen (für Investitionen und Investitionsförderungsmaßnahmen Dritter)	0,00	0	0	0	0	0	0

ENTWURF

Ein- und Auszahlungsarten			Ergebnis des Vorvor-jahres in EUR	Ansatz des Vor-jahres in EUR	Ansatz des Haushalts jahres in EUR	Verpflich-tungsermäch-tigungen in EUR	Planung Haushalts-jahr +1 in EUR	Planung Haushalts-jahr +2 in EUR	Planung Haushalts-jahr +3 in EUR
1	2	3	4	5	6	7	8	9	10
688	24	+ Einzahlungen aus Beiträgen u. ä. Entgelten	0,00	0	0	0	0	0	0
	25	+ sonstige Investitionseinzahlungen	0,00	0	0	0	0	0	0
	26	**= Einzahlungen aus Investitionstätigkeit**	**56.841,85**	**0**	**0**	**0**	**0**	**0**	**0**
781	27	Auszahlungen von Zuweisungen und Zuschüssen für Investitionen und Investitionsförderungsmaßnahmen	0,00	0	0	0	0	0	0
782	28	+ Auszahlungen für den Erwerb von Grundstücken und Gebäuden	0,00	0	0	0	0	0	0
783	29	+ Auszahlungen für den Erwerb von beweglichen und immateriellen Vermögensgegenständen des Anlagevermögens	18.647,25	12.500	24.700	0	12.200	12.200	12.200
		21802.7831000 Erwerb bewegliche Vermögensgegenstände (über 1.000 € netto)	*13.240,64*	*0*	*6.500*	*0*	*0*	*0*	*0*
		21802.7832000 Erwerb bewegliche Vermögensgegenstände (zwischen 250 € netto und 1.000 € netto)	*5.143,62*	*12.500*	*18.200*	*0*	*12.200*	*12.200*	*12.200*
		21802.7833000 Erwerb von immateriellen Vermögensgegenständen	*262,99*	*0*	*0*	*0*	*0*	*0*	*0*
784	30	+ Auszahlungen für den Erwerb von Finanzanlagen	0,00	0	0	0	0	0	0
785	31	+ Auszahlungen für Baumaßnahmen	314.933,12	104.000	0	0	0	0	0
		21802.7851000-232 Auszahlungen aus Hochbaumaßnahmen	*314.933,12*	*54.000*	*0*	*0*	*0*	*0*	*0*
		21802.7851000-269 Auszahlungen aus Hochbaumaßnahmen		*50.000*	*0*	*0*	*0*	*0*	*0*
786	32	+ Auszahlungen für die Gewährung von Ausleihungen (für Investitionen und Investitionsförderungsmaßnahmen Dritter)	0,00	0	0	0	0	0	0
	33	+ sonstige Investitionsauszahlungen	0,00	0	0	0	0	0	0
	34	**= Auszahlungen aus Investitionstätigkeit (= Zeilen 27 bis 33)**	**333.580,37**	**116.500**	**24.700**	**0**	**12.200**	**12.200**	**12.200**
	35	**= Saldo aus Investitionstätigkeit (= Zeilen 26 / 34)**	**-276.738,52**	**-116.500**	**-24.700**	**0**	**-12.200**	**-12.200**	**-12.200**
	36	**= Finanzmittelüberschuss/-fehlbetrag (= Zeilen 17 und 35)**	**102.870,36**	**-49.400**	**269.700**	**0**	**320.800**	**331.500**	**331.900**

ENTWURF

Gemeinde Kronshagen
Produkt 21803 - Sporteinrichtungen Gemeinschaftsschule

Ein- und Auszahlungsarten			Ergebnis des Vorvor-jahres in EUR	Ansatz des Vor-jahres in EUR	Ansatz des Haushalts jahres in EUR	Verpflich-tungsermäch-tigungen in EUR	Planung Haushalts-jahr +1 in EUR	Planung Haushalts-jahr +2 in EUR	Planung Haushalts-jahr +3 in EUR
1	2	3	4	5	6	7	8	9	10
60	1	Steuern und ähnliche Abgaben	0,00	0	0	0	0	0	0
61	2	+ Zuwendungen und allgemeine Umlagen	0,00	0	0	0	0	0	0
62	3	+ sonstige Transfereinzahlungen	0,00	0	0	0	0	0	0
63	4	+ öffentlich-rechtliche Leistungsentgelte	0,00	500	0	0	0	0	0
		21803.6321000 Benutzungsgebühren und ähnliche Entgelte		*500*	*0*	*0*	*0*	*0*	*0*
641,642 ,646	5	+ privatrechtliche Leistungsentgelte	0,00	0	0	0	0	0	0
648	6	+ Kostenerstattungen und Kostenumlagen	0,00	0	0	0	0	0	0
65	7	+ sonstige Einzahlungen	0,00	0	0	0	0	0	0
66	8	+ Zinsen und sonstige Finanzeinzahlungen	0,00	0	0	0	0	0	0
	9	**= Einzahlungen aus laufender Verwaltungstätigkeit**	**0,00**	**500**	**0**	**0**	**0**	**0**	**0**
70	10	Personalauszahlungen	23.838,99	35.700	25.000	0	37.300	38.100	38.100
		21803.7012000 Dienstbezüge Arbeitnehmer/-innen	*19.182,33*	*28.000*	*19.600*	*0*	*29.000*	*29.500*	*29.500*
		21803.7022000 Beiträge zu Versorgungskassen Arbeitnehmer/-innen	*804,51*	*1.800*	*1.200*	*0*	*2.000*	*2.100*	*2.100*
		21803.7032000 Beiträge zur gesetzlichen Sozialversicherung Arbeitnehmer/-innen	*3.771,33*	*5.700*	*4.000*	*0*	*5.900*	*6.000*	*6.000*
		21803.7041000 Beihilfen, Unterstützungsleistungen und dgl. für Beschäftigte	*80,82*	*200*	*200*	*0*	*400*	*500*	*500*
71	11	+ Versorgungsauszahlungen	0,00	0	0	0	0	0	0
72	12	+ Auszahlungen für Sach- u. Dienstleistungen	121.277,20	159.500	223.000	0	317.100	193.700	320.300
		21803.7211000 Auszahlungen für Unterhaltung der Grundstücke und baulichen Anlagen	*24.299,36*	*70.000*	*130.000*	*0*	*225.000*	*100.000*	*225.000*
		21803.7211005 Wartungskosten	*6.304,03*	*6.000*	*7.000*	*0*	*7.000*	*7.000*	*7.000*
		21803.7241000 Auszahlungen für Bewirtschaftung der Grundstücke, baulichen Anlagen, u.s.w.	*87.404,91*	*80.000*	*80.000*	*0*	*81.600*	*83.200*	*84.800*
		21803.7271000 Besondere Verwaltungs- und Betriebsauszahlungen	*3.268,90*	*3.500*	*6.000*	*0*	*3.500*	*3.500*	*3.500*
75	13	+ Zinsen und sonstige Finanzauszahlungen	0,00	0	0	0	0	0	0
73	14	+ Transferauszahlungen	0,00	0	0	0	0	0	0
74	15	+ sonstige Auszahlungen	599,07	700	700	0	700	700	700
		21803.7431000 Geschäftsauszahlungen	*599,07*	*700*	*700*	*0*	*700*	*700*	*700*
	16	**= Auszahlungen aus laufender Verwaltungstätigkeit (= Zeilen 10 bis 15)**	**145.715,26**	**195.900**	**248.700**	**0**	**355.100**	**232.500**	**359.100**
	17	**= Saldo aus laufender Verwaltungstätigkeit (= Zeilen 9 / 16)**	**-145.715,26**	**-195.400**	**-248.700**	**0**	**-355.100**	**-232.500**	**-359.100**
681	18	Einzahlungen aus Zuweisungen und Zuschüssen für Investitionen und Investitionsförderungsmaßnahmen	0,00	0	0	0	0	0	0
682	19	+ Einzahlungen aus der Veräußerung von Grundstücken und Gebäuden	0,00	0	0	0	0	0	0
683	20	+ Einzahlungen aus der Veräußerung von beweglichen und immateriellen Vermögensgegenständen des Anlagevermögens	0,00	0	0	0	0	0	0
684	21	+ Einzahlungen aus der Veräußerung von Finanzanlagen	0,00	0	0	0	0	0	0
685	22	+ Einzahlungen aus der Abwicklung von Baumaßnahmen	0,00	0	0	0	0	0	0
686	23	+ Einzahlungen aus Rückflüssen (für Investitionen und Investitionsförderungsmaßnahmen Dritter)	0,00	0	0	0	0	0	0
688	24	+ Einzahlungen aus Beiträgen u. ä. Entgelten	0,00	0	0	0	0	0	0
	25	+ sonstige Investitionseinzahlungen	0,00	0	0	0	0	0	0
	26	**= Einzahlungen aus Investitionstätigkeit**	**0,00**	**0**	**0**	**0**	**0**	**0**	**0**
781	27	Auszahlungen von Zuweisungen und Zuschüssen für Investitionen und Investitionsförderungsmaßnahmen	0,00	0	0	0	0	0	0
782	28	+ Auszahlungen für den Erwerb von Grundstücken und Gebäuden	0,00	0	0	0	0	0	0
783	29	+ Auszahlungen für den Erwerb von beweglichen und immateriellen Vermögensgegenständen des Anlagevermögens	0,00	3.000	5.600	0	1.000	1.000	1.000
		21803.7831000 Erwerb bewegliche Vermögensgegenstände (über 1.000 € netto)		*0*	*4.600*	*0*	*0*	*0*	*0*
		21803.7832000 Erwerb bewegliche Vermögensgegenstände (zwischen 250 € netto und 1.000 € netto)		*3.000*	*1.000*	*0*	*1.000*	*1.000*	*1.000*
784	30	+ Auszahlungen für den Erwerb von Finanzanlagen	0,00	0	0	0	0	0	0
785	31	+ Auszahlungen für Baumaßnahmen	26.225,47	450.000	0	0	0	0	0
		21803.7851000-118 Auszahlungen aus Hochbaumaßnahmen	*26.225,47*	*450.000*	*0*	*0*	*0*	*0*	*0*

ENTWURF

Ein- und Auszahlungsarten			Ergebnis des Vorvor-jahres in EUR	Ansatz des Vor-jahres in EUR	Ansatz des Haushalts jahres in EUR	Verpflich-tungsermäch-tigungen in EUR	Planung Haushalts-jahr +1 in EUR	Planung Haushalts-jahr +2 in EUR	Planung Haushalts-jahr +3 in EUR
1	2	3	4	5	6	7	8	9	10
786	32	+ Auszahlungen für die Gewährung von Ausleihungen (für Investitionen und Investitionsförderungsmaßnahmen Dritter)	0,00	0	0	0	0	0	0
	33	+ sonstige Investitionsauszahlungen	0,00	0	0	0	0	0	0
	34	**= Auszahlungen aus Investitionstätigkeit (= Zeilen 27 bis 33)**	**26.225,47**	**453.000**	**5.600**	**0**	**1.000**	**1.000**	**1.000**
	35	**= Saldo aus Investitionstätigkeit (= Zeilen 26 / 34)**	**-26.225,47**	**-453.000**	**-5.600**	**0**	**-1.000**	**-1.000**	**-1.000**
	36	**= Finanzmittelüberschuss/-fehlbetrag (= Zeilen 17 und 35)**	**-171.940,73**	**-648.400**	**-254.300**	**0**	**-356.100**	**-233.500**	**-360.100**

ENTWURF

Gemeinde Kronshagen
Produkt 22101 - Förderschule für Lernbehinderte

Ein- und Auszahlungsarten			Ergebnis des Vorvor-jahres in EUR	Ansatz des Vor-jahres in EUR	Ansatz des Haushalts jahres in EUR	Verpflich-tungsermäch-tigungen in EUR	Planung Haushalts-jahr +1 in EUR	Planung Haushalts-jahr +2 in EUR	Planung Haushalts-jahr +3 in EUR
1	2	3	4	5	6	7	8	9	10
60	1	Steuern und ähnliche Abgaben	0,00	0	0	0	0	0	0
61	2	+ Zuwendungen und allgemeine Umlagen	0,00	0	0	0	0	0	0
62	3	+ sonstige Transfereinzahlungen	0,00	0	0	0	0	0	0
63	4	+ öffentlich-rechtliche Leistungsentgelte	0,00	0	0	0	0	0	0
641,642 ,646	5	+ privatrechtliche Leistungsentgelte	0,00	0	0	0	0	0	0
648	6	+ Kostenerstattungen und Kostenumlagen	0,00	0	0	0	0	0	0
65	7	+ sonstige Einzahlungen	0,00	0	0	0	0	0	0
66	8	+ Zinsen und sonstige Finanzeinzahlungen	0,00	0	0	0	0	0	0
	9	**= Einzahlungen aus laufender Verwaltungstätigkeit**	**0,00**	**0**	**0**	**0**	**0**	**0**	**0**
70	10	Personalauszahlungen	0,00	0	0	0	0	0	0
71	11	+ Versorgungsauszahlungen	0,00	0	0	0	0	0	0
72	12	+ Auszahlungen für Sach- u. Dienstleistungen	0,00	0	0	0	0	0	0
75	13	+ Zinsen und sonstige Finanzauszahlungen	0,00	0	0	0	0	0	0
73	14	+ Transferauszahlungen	0,00	0	0	0	0	0	0
74	15	+ sonstige Auszahlungen	2.862,66	51.800	21.300	0	22.100	22.900	23.300
		22101.7452000 Erstattung für Auszahlungen von Dritten aus laufender Verwaltungstätigkeit Gemeinden (GV)	*2.862,66*	*51.800*	*21.300*	*0*	*22.100*	*22.900*	*23.300*
	16	**= Auszahlungen aus laufender Verwaltungstätigkeit (= Zeilen 10 bis 15)**	**2.862,66**	**51.800**	**21.300**	**0**	**22.100**	**22.900**	**23.300**
	17	**= Saldo aus laufender Verwaltungstätigkeit (= Zeilen 9 / 16)**	**-2.862,66**	**-51.800**	**-21.300**	**0**	**-22.100**	**-22.900**	**-23.300**
681	18	Einzahlungen aus Zuweisungen und Zuschüssen für Investitionen und Investitionsförderungsmaßnahmen	0,00	0	0	0	0	0	0
682	19	+ Einzahlungen aus der Veräußerung von Grundstücken und Gebäuden	0,00	0	0	0	0	0	0
683	20	+ Einzahlungen aus der Veräußerung von beweglichen und immateriellen Vermögensgegenständen des Anlagevermögens	0,00	0	0	0	0	0	0
684	21	+ Einzahlungen aus der Veräußerung von Finanzanlagen	0,00	0	0	0	0	0	0
685	22	+ Einzahlungen aus der Abwicklung von Baumaßnahmen	0,00	0	0	0	0	0	0
686	23	+ Einzahlungen aus Rückflüssen (für Investitionen und Investitionsförderungsmaßnahmen Dritter)	0,00	0	0	0	0	0	0
688	24	+ Einzahlungen aus Beiträgen u. ä. Entgelten	0,00	0	0	0	0	0	0
	25	+ sonstige Investitionseinzahlungen	0,00	0	0	0	0	0	0
	26	**= Einzahlungen aus Investitionstätigkeit**	**0,00**	**0**	**0**	**0**	**0**	**0**	**0**
781	27	Auszahlungen von Zuweisungen und Zuschüssen für Investitionen und Investitionsförderungsmaßnahmen	0,00	0	0	0	0	0	0
782	28	+ Auszahlungen für den Erwerb von Grundstücken und Gebäuden	0,00	0	0	0	0	0	0
783	29	+ Auszahlungen für den Erwerb von beweglichen und immateriellen Vermögensgegenständen des Anlagevermögens	0,00	0	0	0	0	0	0
784	30	+ Auszahlungen für den Erwerb von Finanzanlagen	0,00	0	0	0	0	0	0
785	31	+ Auszahlungen für Baumaßnahmen	0,00	0	0	0	0	0	0
786	32	+ Auszahlungen für die Gewährung von Ausleihungen (für Investitionen und Investitionsförderungsmaßnahmen Dritter)	0,00	0	0	0	0	0	0
	33	+ sonstige Investitionsauszahlungen	0,00	0	0	0	0	0	0
	34	**= Auszahlungen aus Investitionstätigkeit (= Zeilen 27 bis 33)**	**0,00**	**0**	**0**	**0**	**0**	**0**	**0**
	35	**= Saldo aus Investitionstätigkeit (= Zeilen 26 / 34)**	**0,00**	**0**	**0**	**0**	**0**	**0**	**0**
	36	**= Finanzmittelüberschuss/-fehlbetrag (= Zeilen 17 und 35)**	**-2.862,66**	**-51.800**	**-21.300**	**0**	**-22.100**	**-22.900**	**-23.300**

ENTWURF

Gemeinde Kronshagen
Produkt 24101 - Schülerbeförderung

Ein- und Auszahlungsarten			Ergebnis des Vorvor-jahres in EUR	Ansatz des Vor-jahres in EUR	Ansatz des Haushalts jahres in EUR	Verpflich-tungsermäch-tigungen in EUR	Planung Haushalts-jahr +1 in EUR	Planung Haushalts-jahr +2 in EUR	Planung Haushalts-jahr +3 in EUR
1	2	3	4	5	6	7	8	9	10
60	1	Steuern und ähnliche Abgaben	0,00	0	0	0	0	0	0
61	2	+ Zuwendungen und allgemeine Umlagen	127.200,00	141.600	132.600	0	132.600	132.600	132.600
		24101.6142000 Zuweisungen und Zuschüsse für laufende Zwecke von Gemeinden (GV)	*127.200,00*	*141.600*	*132.600*	*0*	*132.600*	*132.600*	*132.600*
62	3	+ sonstige Transfereinzahlungen	0,00	0	0	0	0	0	0
63	4	+ öffentlich-rechtliche Leistungsentgelte	18.746,00	19.000	16.600	0	16.600	16.600	16.600
		24101.6321000 Benutzungsgebühren und ähnliche Entgelte	*18.746,00*	*19.000*	*16.600*	*0*	*16.600*	*16.600*	*16.600*
641,642 ,646	5	+ privatrechtliche Leistungsentgelte	0,00	0	0	0	0	0	0
648	6	+ Kostenerstattungen und Kostenumlagen	0,00	0	0	0	0	0	0
65	7	+ sonstige Einzahlungen	0,00	0	0	0	0	0	0
66	8	+ Zinsen und sonstige Finanzeinzahlungen	0,00	0	0	0	0	0	0
	9	**= Einzahlungen aus laufender Verwaltungstätigkeit**	**145.946,00**	**160.600**	**149.200**	**0**	**149.200**	**149.200**	**149.200**
70	10	Personalauszahlungen	0,00	0	0	0	0	0	0
71	11	+ Versorgungsauszahlungen	0,00	0	0	0	0	0	0
72	12	+ Auszahlungen für Sach- u. Dienstleistungen	0,00	0	0	0	0	0	0
75	13	+ Zinsen und sonstige Finanzauszahlungen	0,00	0	0	0	0	0	0
73	14	+ Transferauszahlungen	0,00	0	0	0	0	0	0
74	15	+ sonstige Auszahlungen	234.018,32	253.700	238.900	0	238.900	238.900	238.900
		24101.7429000 Sonstige Auszahlungen für die Inanspruchnahme von Rechten und Diensten	*217.466,86*	*241.000*	*227.800*	*0*	*227.800*	*227.800*	*227.800*
		24101.7452001 Erstattungen an den Kreis für Schülerbeförderung	*16.551,46*	*12.700*	*11.100*	*0*	*11.100*	*11.100*	*11.100*
	16	**= Auszahlungen aus laufender Verwaltungstätigkeit (= Zeilen 10 bis 15)**	**234.018,32**	**253.700**	**238.900**	**0**	**238.900**	**238.900**	**238.900**
	17	**= Saldo aus laufender Verwaltungstätigkeit (= Zeilen 9 / 16)**	**-88.072,32**	**-93.100**	**-89.700**	**0**	**-89.700**	**-89.700**	**-89.700**
681	18	Einzahlungen aus Zuweisungen und Zuschüssen für Investitionen und Investitionsförderungsmaßnahmen	0,00	0	0	0	0	0	0
682	19	+ Einzahlungen aus der Veräußerung von Grundstücken und Gebäuden	0,00	0	0	0	0	0	0
683	20	+ Einzahlungen aus der Veräußerung von beweglichen und immateriellen Vermögensgegenständen des Anlagevermögens	0,00	0	0	0	0	0	0
684	21	+ Einzahlungen aus der Veräußerung von Finanzanlagen	0,00	0	0	0	0	0	0
685	22	+ Einzahlungen aus der Abwicklung von Baumaßnahmen	0,00	0	0	0	0	0	0
686	23	+ Einzahlungen aus Rückflüssen (für Investitionen und Investitionsförderungsmaßnahmen Dritter)	0,00	0	0	0	0	0	0
688	24	+ Einzahlungen aus Beiträgen u. ä. Entgelten	0,00	0	0	0	0	0	0
	25	+ sonstige Investitionseinzahlungen	0,00	0	0	0	0	0	0
	26	**= Einzahlungen aus Investitionstätigkeit**	**0,00**	**0**	**0**	**0**	**0**	**0**	**0**
781	27	Auszahlungen von Zuweisungen und Zuschüssen für Investitionen und Investitionsförderungsmaßnahmen	0,00	0	0	0	0	0	0
782	28	+ Auszahlungen für den Erwerb von Grundstücken und Gebäuden	0,00	0	0	0	0	0	0
783	29	+ Auszahlungen für den Erwerb von beweglichen und immateriellen Vermögensgegenständen des Anlagevermögens	0,00	0	0	0	0	0	0
784	30	+ Auszahlungen für den Erwerb von Finanzanlagen	0,00	0	0	0	0	0	0
785	31	+ Auszahlungen für Baumaßnahmen	0,00	0	0	0	0	0	0
786	32	+ Auszahlungen für die Gewährung von Ausleihungen (für Investitionen und Investitionsförderungsmaßnahmen Dritter)	0,00	0	0	0	0	0	0
	33	+ sonstige Investitionsauszahlungen	0,00	0	0	0	0	0	0
	34	**= Auszahlungen aus Investitionstätigkeit (= Zeilen 27 bis 33)**	**0,00**	**0**	**0**	**0**	**0**	**0**	**0**
	35	**= Saldo aus Investitionstätigkeit (= Zeilen 26 / 34)**	**0,00**	**0**	**0**	**0**	**0**	**0**	**0**
	36	**= Finanzmittelüberschuss/-fehlbetrag (= Zeilen 17 und 35)**	**-88.072,32**	**-93.100**	**-89.700**	**0**	**-89.700**	**-89.700**	**-89.700**

ENTWURF

Gemeinde Kronshagen
Produkt 24304 - Gymnasium - sonstige Angebote des Schulträgers

Ein- und Auszahlungsarten			Ergebnis des Vorvor-jahres in EUR	Ansatz des Vor-jahres in EUR	Ansatz des Haushalts jahres in EUR	Verpflich-tungsermäch-tigungen in EUR	Planung Haushalts-jahr +1 in EUR	Planung Haushalts-jahr +2 in EUR	Planung Haushalts-jahr +3 in EUR
1	2	3	4	5	6	7	8	9	10
60	1	Steuern und ähnliche Abgaben	0,00	0	0	0	0	0	0
61	2	+ Zuwendungen und allgemeine Umlagen	23.351,99	21.000	25.200	0	25.000	25.000	25.000
		24304.6141000 Zuweisungen und Zuschüsse für laufende Zwecke vom Land	*23.351,99*	*21.000*	*25.200*	*0*	*25.000*	*25.000*	*25.000*
62	3	+ sonstige Transfereinzahlungen	0,00	0	0	0	0	0	0
63	4	+ öffentlich-rechtliche Leistungsentgelte	5.609,38	5.500	5.000	0	5.000	5.000	5.000
		24304.6321000 Benutzungsgebühren und ähnliche Entgelte	*5.609,38*	*5.500*	*5.000*	*0*	*5.000*	*5.000*	*5.000*
641,642 ,646	5	+ privatrechtliche Leistungsentgelte	0,00	0	0	0	0	0	0
648	6	+ Kostenerstattungen und Kostenumlagen	13.092,17	10.000	0	0	0	0	0
		24304.6488000 Einzahlungen aus Kostenerstattungen, Kostenumlagen übrige Bereiche	*13.092,17*	*10.000*	*0*	*0*	*0*	*0*	*0*
65	7	+ sonstige Einzahlungen	0,00	0	0	0	0	0	0
66	8	+ Zinsen und sonstige Finanzeinzahlungen	0,00	0	0	0	0	0	0
	9	**= Einzahlungen aus laufender Verwaltungstätigkeit**	**42.053,54**	**36.500**	**30.200**	**0**	**30.000**	**30.000**	**30.000**
70	10	Personalauszahlungen	24.130,88	24.300	25.000	0	25.500	26.100	26.100
		24304.7012000 Dienstbezüge Arbeitnehmer/-innen	*18.573,85*	*19.000*	*19.600*	*0*	*19.600*	*19.900*	*19.900*
		24304.7022000 Beiträge zu Versorgungskassen Arbeitnehmer/-innen	*1.054,93*	*1.200*	*1.200*	*0*	*1.400*	*1.500*	*1.500*
		24304.7032000 Beiträge zur gesetzlichen Sozialversicherung Arbeitnehmer/-innen	*4.456,82*	*3.900*	*4.000*	*0*	*4.100*	*4.200*	*4.200*
		24304.7041000 Beihilfen, Unterstützungsleistungen und dgl. für Beschäftigte	*45,28*	*200*	*200*	*0*	*400*	*500*	*500*
71	11	+ Versorgungsauszahlungen	0,00	0	0	0	0	0	0
72	12	+ Auszahlungen für Sach- u. Dienstleistungen	2.963,72	4.300	4.300	0	4.300	4.300	4.300
		24304.7211000 Auszahlungen für Unterhaltung der Grundstücke und baulichen Anlagen		*1.000*	*1.000*	*0*	*1.000*	*1.000*	*1.000*
		24304.7271000 Besondere Verwaltungs- und Betriebsauszahlungen	*285,27*	*900*	*900*	*0*	*900*	*900*	*900*
		24304.7291000 Auszahlungen für sonstige Dienstleistungen	*2.678,45*	*2.400*	*2.400*	*0*	*2.400*	*2.400*	*2.400*
75	13	+ Zinsen und sonstige Finanzauszahlungen	0,00	0	0	0	0	0	0
73	14	+ Transferauszahlungen	70.580,56	57.600	60.100	0	61.400	64.600	66.800
		24304.7318000 Auszahlungen von Zuschüssen an übrige Bereiche	*42.000,00*	*38.500*	*39.200*	*0*	*39.400*	*39.600*	*39.800*
		24304.7318001 Auszahlungen von Zuschüssen für lfd. Zwecke Mittagessen	*28.580,56*	*19.100*	*20.900*	*0*	*22.000*	*25.000*	*27.000*
74	15	+ sonstige Auszahlungen	11.690,00	12.200	10.500	0	10.500	10.500	10.500
		24304.7431000 Geschäftsauszahlungen		*200*	*200*	*0*	*200*	*200*	*200*
		24304.7431002 Honorare	*9.660,00*	*12.000*	*10.300*	*0*	*10.300*	*10.300*	*10.300*
		24304.7451000 Erstattung für Auszahlungen von Dritten aus laufender Verwaltungstätigkeit Land	*2.030,00*	*0*	*0*	*0*	*0*	*0*	*0*
	16	**= Auszahlungen aus laufender Verwaltungstätigkeit (= Zeilen 10 bis 15)**	**109.365,16**	**98.400**	**99.900**	**0**	**101.700**	**105.500**	**107.700**
	17	**= Saldo aus laufender Verwaltungstätigkeit (= Zeilen 9 / 16)**	**-67.311,62**	**-61.900**	**-69.700**	**0**	**-71.700**	**-75.500**	**-77.700**
681	18	Einzahlungen aus Zuweisungen und Zuschüssen für Investitionen und Investitionsförderungsmaßnahmen	0,00	0	0	0	0	0	0
682	19	+ Einzahlungen aus der Veräußerung von Grundstücken und Gebäuden	0,00	0	0	0	0	0	0
683	20	+ Einzahlungen aus der Veräußerung von beweglichen und immateriellen Vermögensgegenständen des Anlagevermögens	0,00	0	0	0	0	0	0
684	21	+ Einzahlungen aus der Veräußerung von Finanzanlagen	0,00	0	0	0	0	0	0
685	22	+ Einzahlungen aus der Abwicklung von Baumaßnahmen	0,00	0	0	0	0	0	0
686	23	+ Einzahlungen aus Rückflüssen (für Investitionen und Investitionsförderungsmaßnahmen Dritter)	0,00	0	0	0	0	0	0
688	24	+ Einzahlungen aus Beiträgen u. ä. Entgelten	0,00	0	0	0	0	0	0
	25	+ sonstige Investitionseinzahlungen	0,00	0	0	0	0	0	0
	26	**= Einzahlungen aus Investitionstätigkeit**	**0,00**	**0**	**0**	**0**	**0**	**0**	**0**
781	27	Auszahlungen von Zuweisungen und Zuschüssen für Investitionen und Investitionsförderungsmaßnahmen	0,00	0	0	0	0	0	0
782	28	+ Auszahlungen für den Erwerb von Grundstücken und Gebäuden	0,00	0	0	0	0	0	0
783	29	+ Auszahlungen für den Erwerb von beweglichen und immateriellen Vermögensgegenständen des Anlagevermögens	968,50	1.000	1.000	0	1.000	1.000	1.000
		24304.7832000 Erwerb bewegliche Vermögensgegenstände (zwischen 250 € netto und 1.000 € netto)	*968,50*	*1.000*	*1.000*	*0*	*1.000*	*1.000*	*1.000*

ENTWURF

Ein- und Auszahlungsarten			Ergebnis des Vorvor-jahres in EUR	Ansatz des Vor-jahres in EUR	Ansatz des Haushalts jahres in EUR	Verpflich-tungsermäch-tigungen in EUR	Planung Haushalts-jahr +1 in EUR	Planung Haushalts-jahr +2 in EUR	Planung Haushalts-jahr +3 in EUR
1	2	3	4	5	6	7	8	9	10
784	30	+ Auszahlungen für den Erwerb von Finanzanlagen	0,00	0	0	0	0	0	0
785	31	+ Auszahlungen für Baumaßnahmen	0,00	0	0	0	0	0	0
786	32	+ Auszahlungen für die Gewährung von Ausleihungen (für Investitionen und Investitionsförderungsmaßnahmen Dritter)	0,00	0	0	0	0	0	0
	33	+ sonstige Investitionsauszahlungen	0,00	0	0	0	0	0	0
	34	**= Auszahlungen aus Investitionstätigkeit (= Zeilen 27 bis 33)**	**968,50**	**1.000**	**1.000**	**0**	**1.000**	**1.000**	**1.000**
	35	**= Saldo aus Investitionstätigkeit (= Zeilen 26 / 34)**	**-968,50**	**-1.000**	**-1.000**	**0**	**-1.000**	**-1.000**	**-1.000**
	36	**= Finanzmittelüberschuss/-fehlbetrag (= Zeilen 17 und 35)**	**-68.280,12**	**-62.900**	**-70.700**	**0**	**-72.700**	**-76.500**	**-78.700**

ENTWURF

Gemeinde Kronshagen
Produkt 24305 - Allgemeine Schulverwaltung

Ein- und Auszahlungsarten			Ergebnis des Vorvor-jahres in EUR	Ansatz des Vor-jahres in EUR	Ansatz des Haushalts jahres in EUR	Verpflich-tungsermäch-tigungen in EUR	Planung Haushalts-jahr +1 in EUR	Planung Haushalts-jahr +2 in EUR	Planung Haushalts-jahr +3 in EUR
1	2	3	4	5	6	7	8	9	10
60	1	Steuern und ähnliche Abgaben	0,00	0	0	0	0	0	0
61	2	+ Zuwendungen und allgemeine Umlagen	0,00	0	0	0	0	0	0
62	3	+ sonstige Transfereinzahlungen	0,00	0	0	0	0	0	0
63	4	+ öffentlich-rechtliche Leistungsentgelte	0,00	0	0	0	0	0	0
641,642 ,646	5	+ privatrechtliche Leistungsentgelte	2.301,94	0	0	0	0	0	0
		24305.6461001 Ersatzleistungen für Schadensfälle	*2.301,94*			*0*			
648	6	+ Kostenerstattungen und Kostenumlagen	0,00	0	0	0	0	0	0
65	7	+ sonstige Einzahlungen	0,00	0	0	0	0	0	0
66	8	+ Zinsen und sonstige Finanzeinzahlungen	0,00	0	0	0	0	0	0
	9	**= Einzahlungen aus laufender Verwaltungstätigkeit**	**2.301,94**	**0**	**0**	**0**	**0**	**0**	**0**
70	10	Personalauszahlungen	0,00	0	0	0	0	0	0
71	11	+ Versorgungsauszahlungen	0,00	0	0	0	0	0	0
72	12	+ Auszahlungen für Sach- u. Dienstleistungen	848,23	500	500	0	500	500	500
		24305.7271000 Besondere Verwaltungs- und Betriebsauszahlungen	*848,23*	*500*	*500*	*0*	*500*	*500*	*500*
75	13	+ Zinsen und sonstige Finanzauszahlungen	0,00	0	0	0	0	0	0
73	14	+ Transferauszahlungen	501.778,95	623.000	626.000	0	629.800	639.400	648.900
		24305.7313000 Auszahlungen von Zuweisungen an Zweckverbände	*501.778,95*	*623.000*	*626.000*	*0*	*629.800*	*639.400*	*648.900*
74	15	+ sonstige Auszahlungen	76.471,00	65.300	76.600	0	78.600	80.600	80.600
		24305.7451000 Erstattung für Auszahlungen von Dritten aus laufender Verwaltungstätigkeit Land	*76.471,00*	*65.300*	*76.600*	*0*	*78.600*	*80.600*	*80.600*
	16	**= Auszahlungen aus laufender Verwaltungstätigkeit (= Zeilen 10 bis 15)**	**579.098,18**	**688.800**	**703.100**	**0**	**708.900**	**720.500**	**730.000**
	17	**= Saldo aus laufender Verwaltungstätigkeit (= Zeilen 9 / 16)**	**-576.796,24**	**-688.800**	**-703.100**	**0**	**-708.900**	**-720.500**	**-730.000**
681	18	Einzahlungen aus Zuweisungen und Zuschüssen für Investitionen und Investitionsförderungsmaßnahmen	0,00	0	0	0	0	0	0
682	19	+ Einzahlungen aus der Veräußerung von Grundstücken und Gebäuden	0,00	0	0	0	0	0	0
683	20	+ Einzahlungen aus der Veräußerung von beweglichen und immateriellen Vermögensgegenständen des Anlagevermögens	0,00	0	0	0	0	0	0
684	21	+ Einzahlungen aus der Veräußerung von Finanzanlagen	0,00	0	0	0	0	0	0
685	22	+ Einzahlungen aus der Abwicklung von Baumaßnahmen	0,00	0	0	0	0	0	0
686	23	+ Einzahlungen aus Rückflüssen (für Investitionen und Investitionsförderungsmaßnahmen Dritter)	0,00	0	0	0	0	0	0
688	24	+ Einzahlungen aus Beiträgen u. ä. Entgelten	0,00	0	0	0	0	0	0
	25	+ sonstige Investitionseinzahlungen	0,00	0	0	0	0	0	0
	26	**= Einzahlungen aus Investitionstätigkeit**	**0,00**	**0**	**0**	**0**	**0**	**0**	**0**
781	27	Auszahlungen von Zuweisungen und Zuschüssen für Investitionen und Investitionsförderungsmaßnahmen	0,00	0	0	0	0	0	0
782	28	+ Auszahlungen für den Erwerb von Grundstücken und Gebäuden	0,00	0	0	0	0	0	0
783	29	+ Auszahlungen für den Erwerb von beweglichen und immateriellen Vermögensgegenständen des Anlagevermögens	1.876,03	3.000	3.000	0	3.000	3.000	3.000
		24305.7832000 Erwerb bewegliche Vermögensgegenstände (zwischen 250 € netto und 1.000 € netto)	*1.876,03*	*3.000*	*3.000*	*0*	*3.000*	*3.000*	*3.000*
784	30	+ Auszahlungen für den Erwerb von Finanzanlagen	0,00	0	0	0	0	0	0
785	31	+ Auszahlungen für Baumaßnahmen	0,00	0	0	0	0	0	0
786	32	+ Auszahlungen für die Gewährung von Ausleihungen (für Investitionen und Investitionsförderungsmaßnahmen Dritter)	0,00	0	0	0	0	0	0
	33	+ sonstige Investitionsauszahlungen	0,00	0	0	0	0	0	0
	34	**= Auszahlungen aus Investitionstätigkeit (= Zeilen 27 bis 33)**	**1.876,03**	**3.000**	**3.000**	**0**	**3.000**	**3.000**	**3.000**
	35	**= Saldo aus Investitionstätigkeit (= Zeilen 26 / 34)**	**-1.876,03**	**-3.000**	**-3.000**	**0**	**-3.000**	**-3.000**	**-3.000**
	36	**= Finanzmittelüberschuss/-fehlbetrag (= Zeilen 17 und 35)**	**-578.672,27**	**-691.800**	**-706.100**	**0**	**-711.900**	**-723.500**	**-733.000**

ENTWURF

Gemeinde Kronshagen
Produkt 24307 - Gemeinschaftsschule - sonstige Angebote des Schulträgers

Ein- und Auszahlungsarten			Ergebnis des Vorvor-jahres in EUR	Ansatz des Vor-jahres in EUR	Ansatz des Haushalts jahres in EUR	Verpflich-tungsermäch-tigungen in EUR	Planung Haushalts-jahr +1 in EUR	Planung Haushalts-jahr +2 in EUR	Planung Haushalts-jahr +3 in EUR
1	2	3	4	5	6	7	8	9	10
60	1	Steuern und ähnliche Abgaben	0,00	0	0	0	0	0	0
61	2	+ Zuwendungen und allgemeine Umlagen	24.601,94	22.600	26.400	0	25.000	25.000	25.000
		24307.6141000 Zuweisungen und Zuschüsse für laufende Zwecke vom Land	*24.601,94*	*22.600*	*26.400*	*0*	*25.000*	*25.000*	*25.000*
62	3	+ sonstige Transfereinzahlungen	0,00	0	0	0	0	0	0
63	4	+ öffentlich-rechtliche Leistungsentgelte	5.955,60	3.800	3.500	0	3.500	3.500	3.500
		24307.6321000 Benutzungsgebühren und ähnliche Entgelte	*5.955,60*	*3.800*	*3.500*	*0*	*3.500*	*3.500*	*3.500*
641,642 ,646	5	+ privatrechtliche Leistungsentgelte	0,00	0	0	0	0	0	0
648	6	+ Kostenerstattungen und Kostenumlagen	26.838,96	20.600	0	0	0	0	0
		24307.6488000 Einzahlungen aus Kostenerstattungen, Kostenumlagen übrige Bereiche	*26.838,96*	*20.600*	*0*	*0*	*0*	*0*	*0*
65	7	+ sonstige Einzahlungen	0,00	0	0	0	0	0	0
66	8	+ Zinsen und sonstige Finanzeinzahlungen	0,00	0	0	0	0	0	0
	9	**= Einzahlungen aus laufender Verwaltungstätigkeit**	**57.396,50**	**47.000**	**29.900**	**0**	**28.500**	**28.500**	**28.500**
70	10	Personalauszahlungen	26,08	6.100	6.100	0	6.900	7.300	7.300
		24307.7012000 Dienstbezüge Arbeitnehmer/-innen		*4.700*	*4.700*	*0*	*4.900*	*5.000*	*5.000*
		24307.7022000 Beiträge zu Versorgungskassen Arbeitnehmer/-innen		*300*	*300*	*0*	*500*	*600*	*600*
		24307.7032000 Beiträge zur gesetzlichen Sozialversicherung Arbeitnehmer/-innen	*26,08*	*1.000*	*1.000*	*0*	*1.200*	*1.300*	*1.300*
		24307.7041000 Beihilfen, Unterstützungsleistungen und dgl. für Beschäftigte		*100*	*100*	*0*	*300*	*400*	*400*
71	11	+ Versorgungsauszahlungen	0,00	0	0	0	0	0	0
72	12	+ Auszahlungen für Sach- u. Dienstleistungen	1.116,00	3.100	2.700	0	2.700	2.700	2.700
		24307.7211000 Auszahlungen für Unterhaltung der Grundstücke und baulichen Anlagen		*1.000*	*1.000*	*0*	*1.000*	*1.000*	*1.000*
		24307.7271000 Besondere Verwaltungs- und Betriebsauszahlungen	*224,81*	*1.600*	*1.200*	*0*	*1.200*	*1.200*	*1.200*
		24307.7291000 Auszahlungen für sonstige Dienstleistungen	*891,19*	*500*	*500*	*0*	*500*	*500*	*500*
75	13	+ Zinsen und sonstige Finanzauszahlungen	0,00	0	0	0	0	0	0
73	14	+ Transferauszahlungen	89.043,45	84.200	85.100	0	85.600	86.300	86.500
		24307.7318000 Auszahlungen von Zuschüssen an übrige Bereiche	*86.700,00*	*79.400*	*79.900*	*0*	*80.100*	*80.300*	*80.500*
		24307.7318001 Auszahlungen von Zuschüssen für lfd. Zwecke Mittagessen	*2.343,45*	*4.800*	*5.200*	*0*	*5.500*	*6.000*	*6.000*
74	15	+ sonstige Auszahlungen	15.523,32	12.600	12.000	0	12.000	12.000	12.000
		24307.7431000 Geschäftsauszahlungen	*729,75*	*1.500*	*1.200*	*0*	*1.200*	*1.200*	*1.200*
		24307.7431002 Honorare	*9.943,57*	*11.100*	*10.800*	*0*	*10.800*	*10.800*	*10.800*
		24307.7451000 Erstattung für Auszahlungen von Dritten aus laufender Verwaltungstätigkeit Land	*4.850,00*	*0*	*0*	*0*	*0*	*0*	*0*
	16	**= Auszahlungen aus laufender Verwaltungstätigkeit (= Zeilen 10 bis 15)**	**105.708,85**	**106.000**	**105.900**	**0**	**107.200**	**108.300**	**108.500**
	17	**= Saldo aus laufender Verwaltungstätigkeit (= Zeilen 9 / 16)**	**-48.312,35**	**-59.000**	**-76.000**	**0**	**-78.700**	**-79.800**	**-80.000**
681	18	Einzahlungen aus Zuweisungen und Zuschüssen für Investitionen und Investitionsförderungsmaßnahmen	0,00	0	0	0	0	0	0
682	19	+ Einzahlungen aus der Veräußerung von Grundstücken und Gebäuden	0,00	0	0	0	0	0	0
683	20	+ Einzahlungen aus der Veräußerung von beweglichen und immateriellen Vermögensgegenständen des Anlagevermögens	0,00	0	0	0	0	0	0
684	21	+ Einzahlungen aus der Veräußerung von Finanzanlagen	0,00	0	0	0	0	0	0
685	22	+ Einzahlungen aus der Abwicklung von Baumaßnahmen	0,00	0	0	0	0	0	0
686	23	+ Einzahlungen aus Rückflüssen (für Investitionen und Investitionsförderungsmaßnahmen Dritter)	0,00	0	0	0	0	0	0
688	24	+ Einzahlungen aus Beiträgen u. ä. Entgelten	0,00	0	0	0	0	0	0
	25	+ sonstige Investitionseinzahlungen	0,00	0	0	0	0	0	0
	26	**= Einzahlungen aus Investitionstätigkeit**	**0,00**	**0**	**0**	**0**	**0**	**0**	**0**
781	27	Auszahlungen von Zuweisungen und Zuschüssen für Investitionen und Investitionsförderungsmaßnahmen	0,00	0	0	0	0	0	0
782	28	+ Auszahlungen für den Erwerb von Grundstücken und Gebäuden	0,00	0	0	0	0	0	0
783	29	+ Auszahlungen für den Erwerb von beweglichen und immateriellen Vermögensgegenständen des Anlagevermögens	818,98	1.000	1.000	0	1.000	1.000	1.000
		24307.7832000 Erwerb bewegliche Vermögensgegenstände (zwischen 250 € netto und 1.000 € netto)	*818,98*	*1.000*	*1.000*	*0*	*1.000*	*1.000*	*1.000*

ENTWURF

Ein- und Auszahlungsarten			Ergebnis des Vorvor-jahres in EUR	Ansatz des Vor-jahres in EUR	Ansatz des Haushalts jahres in EUR	Verpflich-tungsermäch-tigungen in EUR	Planung Haushalts-jahr +1 in EUR	Planung Haushalts-jahr +2 in EUR	Planung Haushalts-jahr +3 in EUR
1	2	3	4	5	6	7	8	9	10
784	30	+ Auszahlungen für den Erwerb von Finanzanlagen	0,00	0	0	0	0	0	0
785	31	+ Auszahlungen für Baumaßnahmen	0,00	0	0	0	0	0	0
786	32	+ Auszahlungen für die Gewährung von Ausleihungen (für Investitionen und Investitionsförderungsmaßnahmen Dritter)	0,00	0	0	0	0	0	0
	33	+ sonstige Investitionsauszahlungen	0,00	0	0	0	0	0	0
	34	**= Auszahlungen aus Investitionstätigkeit (= Zeilen 27 bis 33)**	**818,98**	**1.000**	**1.000**	**0**	**1.000**	**1.000**	**1.000**
	35	**= Saldo aus Investitionstätigkeit (= Zeilen 26 / 34)**	**-818,98**	**-1.000**	**-1.000**	**0**	**-1.000**	**-1.000**	**-1.000**
	36	**= Finanzmittelüberschuss/-fehlbetrag (= Zeilen 17 und 35)**	**-49.131,33**	**-60.000**	**-77.000**	**0**	**-79.700**	**-80.800**	**-81.000**

ENTWURF

Gemeinde Kronshagen
Produkt 24308 - Mensa am Standort Eichkoppelweg

Ein- und Auszahlungsarten			Ergebnis des Vorvor-jahres in EUR	Ansatz des Vor-jahres in EUR	Ansatz des Haushalts jahres in EUR	Verpflich-tungsermäch-tigungen in EUR	Planung Haushalts-jahr +1 in EUR	Planung Haushalts-jahr +2 in EUR	Planung Haushalts-jahr +3 in EUR
1	2	3	4	5	6	7	8	9	10
60	1	Steuern und ähnliche Abgaben	0,00	0	0	0	0	0	0
61	2	+ Zuwendungen und allgemeine Umlagen	0,00	0	0	0	0	0	0
62	3	+ sonstige Transfereinzahlungen	0,00	0	0	0	0	0	0
63	4	+ öffentlich-rechtliche Leistungsentgelte	0,00	0	0	0	0	0	0
641,642 ,646	5	+ privatrechtliche Leistungsentgelte	58.776,82	57.700	58.800	0	58.800	58.800	58.800
		24308.6461000 Sonstige privatrechtliche Leistungsentgelte	*58.776,82*	*57.700*	*58.800*	*0*	*58.800*	*58.800*	*58.800*
648	6	+ Kostenerstattungen und Kostenumlagen	0,00	0	0	0	0	0	0
65	7	+ sonstige Einzahlungen	819,08	0	0	0	0	0	0
		24308.6521000 Erstattungen von Steuern	*819,08*	*0*	*0*	*0*	*0*	*0*	*0*
66	8	+ Zinsen und sonstige Finanzeinzahlungen	0,00	0	0	0	0	0	0
	9	**= Einzahlungen aus laufender Verwaltungstätigkeit**	**59.595,90**	**57.700**	**58.800**	**0**	**58.800**	**58.800**	**58.800**
70	10	Personalauszahlungen	0,00	0	0	0	0	0	0
71	11	+ Versorgungsauszahlungen	0,00	0	0	0	0	0	0
72	12	+ Auszahlungen für Sach- u. Dienstleistungen	48.945,57	54.700	133.500	0	54.100	54.700	55.300
		24308.7211000-19% Auszahlungen für Unterhaltung der Grundstücke und baulichen Anlagen	*8.977,85*	*0*	*0*	*0*	*0*	*0*	*0*
		24308.7211000 Auszahlungen für Unterhaltung der Grundstücke und baulichen Anlagen		*10.000*	*90.000*	*0*	*10.000*	*10.000*	*10.000*
		24308.7211005-19% Wartungskosten	*3.111,03*	*0*	*0*	*0*	*0*	*0*	*0*
		24308.7211005 Wartungskosten		*2.500*	*3.000*	*0*	*3.000*	*3.000*	*3.000*
		24308.7241000-0% Auszahlungen für Bewirtschaftung der Grundstücke, baulichen Anlagen, u.s.w.	*-58,68*	*0*	*0*	*0*	*0*	*0*	*0*
		24308.7241000-19% Auszahlungen für Bewirtschaftung der Grundstücke, baulichen Anlagen, u.s.w.	*25.315,34*	*0*	*0*	*0*	*0*	*0*	*0*
		24308.7241000 Auszahlungen für Bewirtschaftung der Grundstücke, baulichen Anlagen, u.s.w.		*31.700*	*30.000*	*0*	*30.600*	*31.200*	*31.800*
		24308.7271000-19% Besondere Verwaltungs- und Betriebsauszahlungen	*11.600,03*	*0*		*0*			
		24308.7271000 Besondere Verwaltungs- und Betriebsauszahlungen		*10.500*	*10.500*	*0*	*10.500*	*10.500*	*10.500*
75	13	+ Zinsen und sonstige Finanzauszahlungen	0,00	0	0	0	0	0	0
73	14	+ Transferauszahlungen	0,00	0	0	0	0	0	0
74	15	+ sonstige Auszahlungen	4.450,22	3.000	3.000	0	3.000	3.000	3.000
		24308.7441000 Steuern, Versicherungen, Schadensfälle	*3.441,32*	*3.000*	*3.000*	*0*	*3.000*	*3.000*	*3.000*
		24308.7441602 Umsatzsteuerverbindlichkeit - 19% Ust.	*1.008,90*	*0*		*0*			
	16	**= Auszahlungen aus laufender Verwaltungstätigkeit (= Zeilen 10 bis 15)**	**53.395,79**	**57.700**	**136.500**	**0**	**57.100**	**57.700**	**58.300**
	17	**= Saldo aus laufender Verwaltungstätigkeit (= Zeilen 9 / 16)**	**6.200,11**	**0**	**-77.700**	**0**	**1.700**	**1.100**	**500**
681	18	Einzahlungen aus Zuweisungen und Zuschüssen für Investitionen und Investitionsförderungsmaßnahmen	65.000,00	240.000	2.123.200	0	0	0	0
		24308.6811000 Investitionszuwendungen vom Land	*65.000,00*	*0*	*0*	*0*	*0*	*0*	*0*
		24308.6811003 Investitionszuwendungen vom Land für Baumaßnahmen		*240.000*	*2.123.200*	*0*	*0*	*0*	*0*
682	19	+ Einzahlungen aus der Veräußerung von Grundstücken und Gebäuden	0,00	0	0	0	0	0	0
683	20	+ Einzahlungen aus der Veräußerung von beweglichen und immateriellen Vermögensgegenständen des Anlagevermögens	0,00	0	0	0	0	0	0
684	21	+ Einzahlungen aus der Veräußerung von Finanzanlagen	0,00	0	0	0	0	0	0
685	22	+ Einzahlungen aus der Abwicklung von Baumaßnahmen	0,00	0	0	0	0	0	0
686	23	+ Einzahlungen aus Rückflüssen (für Investitionen und Investitionsförderungsmaßnahmen Dritter)	0,00	0	0	0	0	0	0
688	24	+ Einzahlungen aus Beiträgen u. ä. Entgelten	0,00	0	0	0	0	0	0
	25	+ sonstige Investitionseinzahlungen	0,00	0	0	0	0	0	0
	26	**= Einzahlungen aus Investitionstätigkeit**	**65.000,00**	**240.000**	**2.123.200**	**0**	**0**	**0**	**0**
781	27	Auszahlungen von Zuweisungen und Zuschüssen für Investitionen und Investitionsförderungsmaßnahmen	0,00	0	0	0	0	0	0
782	28	+ Auszahlungen für den Erwerb von Grundstücken und Gebäuden	0,00	0	0	0	0	0	0
783	29	+ Auszahlungen für den Erwerb von beweglichen und immateriellen Vermögensgegenständen des Anlagevermögens	12.771,70	5.000	5.000	0	5.000	5.000	5.000
		24308.7831000 Erwerb bewegliche Vermögensgegenstände (über 1.000 € netto)	*12.771,70*	*0*	*0*	*0*	*0*	*0*	*0*

ENTWURF

Ein- und Auszahlungsarten			Ergebnis des Vorvor-jahres in EUR	Ansatz des Vor-jahres in EUR	Ansatz des Haushalts jahres in EUR	Verpflich-tungsermäch-tigungen in EUR	Planung Haushalts-jahr +1 in EUR	Planung Haushalts-jahr +2 in EUR	Planung Haushalts-jahr +3 in EUR
1	2	3	4	5	6	7	8	9	10
		24308.7832000 Erwerb bewegliche Vermögensgegenstände (zwischen 250 € netto und 1.000 € netto)		*5.000*	*5.000*	*0*	*5.000*	*5.000*	*5.000*
784	30	+ Auszahlungen für den Erwerb von Finanzanlagen	0,00	0	0	0	0	0	0
785	31	+ Auszahlungen für Baumaßnahmen	100.477,33	300.000	2.588.300	0	0	0	0
		24308.7851000-255 Auszahlungen aus Hochbaumaßnahmen	*100.477,33*	*300.000*	*2.588.300*	*0*	*0*	*0*	*0*
786	32	+ Auszahlungen für die Gewährung von Ausleihungen (für Investitionen und Investitionsförderungsmaßnahmen Dritter)	0,00	0	0	0	0	0	0
	33	+ sonstige Investitionsauszahlungen	0,00	0	0	0	0	0	0
	34	**= Auszahlungen aus Investitionstätigkeit (= Zeilen 27 bis 33)**	**113.249,03**	**305.000**	**2.593.300**	**0**	**5.000**	**5.000**	**5.000**
	35	**= Saldo aus Investitionstätigkeit (= Zeilen 26 / 34)**	**-48.249,03**	**-65.000**	**-470.100**	**0**	**-5.000**	**-5.000**	**-5.000**
	36	**= Finanzmittelüberschuss/-fehlbetrag (= Zeilen 17 und 35)**	**-42.048,92**	**-65.000**	**-547.800**	**0**	**-3.300**	**-3.900**	**-4.500**

ENTWURF

Gemeinde Kronshagen
Produkt 24309 - Mensa am Standort Suchsdorfer Weg

Ein- und Auszahlungsarten			Ergebnis des Vorvor-jahres in EUR	Ansatz des Vor-jahres in EUR	Ansatz des Haushalts jahres in EUR	Verpflich-tungsermäch-tigungen in EUR	Planung Haushalts-jahr +1 in EUR	Planung Haushalts-jahr +2 in EUR	Planung Haushalts-jahr +3 in EUR
1	2	3	4	5	6	7	8	9	10
60	1	Steuern und ähnliche Abgaben	0,00	0	0	0	0	0	0
61	2	+ Zuwendungen und allgemeine Umlagen	0,00	0	0	0	0	0	0
62	3	+ sonstige Transfereinzahlungen	0,00	0	0	0	0	0	0
63	4	+ öffentlich-rechtliche Leistungsentgelte	0,00	0	0	0	0	0	0
641,642 ,646	5	+ privatrechtliche Leistungsentgelte	0,00	1.000	1.500	0	1.500	1.500	1.500
		24309.6461000 Sonstige privatrechtliche Leistungsentgelte		*1.000*	*1.500*	*0*	*1.500*	*1.500*	*1.500*
648	6	+ Kostenerstattungen und Kostenumlagen	0,00	0	0	0	0	0	0
65	7	+ sonstige Einzahlungen	0,00	0	0	0	0	0	0
66	8	+ Zinsen und sonstige Finanzeinzahlungen	0,00	0	0	0	0	0	0
	9	**= Einzahlungen aus laufender Verwaltungstätigkeit**	**0,00**	**1.000**	**1.500**	**0**	**1.500**	**1.500**	**1.500**
70	10	Personalauszahlungen	0,00	0	0	0	0	0	0
71	11	+ Versorgungsauszahlungen	0,00	0	0	0	0	0	0
72	12	+ Auszahlungen für Sach- u. Dienstleistungen	17.340,44	26.700	28.000	0	28.200	28.400	28.600
		24309.7211000 Auszahlungen für Unterhaltung der Grundstücke und baulichen Anlagen	*2.968,18*	*9.000*	*10.000*	*0*	*10.000*	*10.000*	*10.000*
		24309.7211005 Wartungskosten	*2.448,94*	*2.500*	*2.500*	*0*	*2.500*	*2.500*	*2.500*
		24309.7241000 Auszahlungen für Bewirtschaftung der Grundstücke, baulichen Anlagen, u.s.w.	*9.466,87*	*10.700*	*11.000*	*0*	*11.200*	*11.400*	*11.600*
		24309.7271000 Besondere Verwaltungs- und Betriebsauszahlungen	*2.456,45*	*4.500*	*4.500*	*0*	*4.500*	*4.500*	*4.500*
75	13	+ Zinsen und sonstige Finanzauszahlungen	0,00	0	0	0	0	0	0
73	14	+ Transferauszahlungen	0,00	0	0	0	0	0	0
74	15	+ sonstige Auszahlungen	0,00	0	0	0	0	0	0
	16	**= Auszahlungen aus laufender Verwaltungstätigkeit (= Zeilen 10 bis 15)**	**17.340,44**	**26.700**	**28.000**	**0**	**28.200**	**28.400**	**28.600**
	17	**= Saldo aus laufender Verwaltungstätigkeit (= Zeilen 9 / 16)**	**-17.340,44**	**-25.700**	**-26.500**	**0**	**-26.700**	**-26.900**	**-27.100**
681	18	Einzahlungen aus Zuweisungen und Zuschüssen für Investitionen und Investitionsförderungsmaßnahmen	0,00	0	0	0	0	0	0
682	19	+ Einzahlungen aus der Veräußerung von Grundstücken und Gebäuden	0,00	0	0	0	0	0	0
683	20	+ Einzahlungen aus der Veräußerung von beweglichen und immateriellen Vermögensgegenständen des Anlagevermögens	0,00	0	0	0	0	0	0
684	21	+ Einzahlungen aus der Veräußerung von Finanzanlagen	0,00	0	0	0	0	0	0
685	22	+ Einzahlungen aus der Abwicklung von Baumaßnahmen	0,00	0	0	0	0	0	0
686	23	+ Einzahlungen aus Rückflüssen (für Investitionen und Investitionsförderungsmaßnahmen Dritter)	0,00	0	0	0	0	0	0
688	24	+ Einzahlungen aus Beiträgen u. ä. Entgelten	0,00	0	0	0	0	0	0
	25	+ sonstige Investitionseinzahlungen	0,00	0	0	0	0	0	0
	26	**= Einzahlungen aus Investitionstätigkeit**	**0,00**	**0**	**0**	**0**	**0**	**0**	**0**
781	27	Auszahlungen von Zuweisungen und Zuschüssen für Investitionen und Investitionsförderungsmaßnahmen	0,00	0	0	0	0	0	0
782	28	+ Auszahlungen für den Erwerb von Grundstücken und Gebäuden	0,00	0	0	0	0	0	0
783	29	+ Auszahlungen für den Erwerb von beweglichen und immateriellen Vermögensgegenständen des Anlagevermögens	0,00	1.000	1.000	0	1.000	1.000	1.000
		24309.7832000 Erwerb bewegliche Vermögensgegenstände (zwischen 250 € netto und 1.000 € netto)		*1.000*	*1.000*	*0*	*1.000*	*1.000*	*1.000*
784	30	+ Auszahlungen für den Erwerb von Finanzanlagen	0,00	0	0	0	0	0	0
785	31	+ Auszahlungen für Baumaßnahmen	0,00	0	0	0	0	0	0
786	32	+ Auszahlungen für die Gewährung von Ausleihungen (für Investitionen und Investitionsförderungsmaßnahmen Dritter)	0,00	0	0	0	0	0	0
	33	+ sonstige Investitionsauszahlungen	0,00	0	0	0	0	0	0
	34	**= Auszahlungen aus Investitionstätigkeit (= Zeilen 27 bis 33)**	**0,00**	**1.000**	**1.000**	**0**	**1.000**	**1.000**	**1.000**
	35	**= Saldo aus Investitionstätigkeit (= Zeilen 26 / 34)**	**0,00**	**-1.000**	**-1.000**	**0**	**-1.000**	**-1.000**	**-1.000**
	36	**= Finanzmittelüberschuss/-fehlbetrag (= Zeilen 17 und 35)**	**-17.340,44**	**-26.700**	**-27.500**	**0**	**-27.700**	**-27.900**	**-28.100**

ENTWURF

Gemeinde Kronshagen
Produkt 24310 - Grundschule - sonstige Angebote des Schulträgers

Ein- und Auszahlungsarten			Ergebnis des Vorvor-jahres in EUR	Ansatz des Vor-jahres in EUR	Ansatz des Haushalts jahres in EUR	Verpflich-tungsermäch-tigungen in EUR	Planung Haushalts-jahr +1 in EUR	Planung Haushalts-jahr +2 in EUR	Planung Haushalts-jahr +3 in EUR
1	2	3	4	5	6	7	8	9	10
60	1	Steuern und ähnliche Abgaben	0,00	0	0	0	0	0	0
61	2	+ Zuwendungen und allgemeine Umlagen	67.951,11	85.700	136.000	0	250.000	350.000	450.000
		24310.6141000 Zuweisungen und Zuschüsse für laufende Zwecke vom Land	*67.951,11*	*85.700*	*136.000*	*0*	*250.000*	*350.000*	*450.000*
62	3	+ sonstige Transfereinzahlungen	0,00	0	0	0	0	0	0
63	4	+ öffentlich-rechtliche Leistungsentgelte	200.321,99	195.100	238.800	0	298.500	333.000	350.000
		24310.6321000-50 Benutzungsgebühren und ähnliche Entgelte	*173.014,04*	*165.000*	*118.000*	*0*	*70.000*	*30.000*	*0*
		24310.6321000-51 Benutzungsgebühren und ähnliche Entgelte	*14.761,00*	*16.500*	*9.000*	*0*	*4.500*	*2.000*	*0*
		24310.6321000-57 Benutzungsgebühren und ähnliche Entgelte (Absummierungskonto)		*0*	*104.700*	*0*	*220.000*	*300.000*	*350.000*
		24310.6321001-50 Benutzungsgebühren und ähnliche Entgelte	*12.546,95*	*13.600*	*7.100*	*0*	*4.000*	*1.000*	*0*
641,642 ,646	5	+ privatrechtliche Leistungsentgelte	0,00	0	0	0	0	0	0
648	6	+ Kostenerstattungen und Kostenumlagen	47.131,85	36.200	0	0	0	0	0
		24310.6488000 Einzahlungen aus Kostenerstattungen, Kostenumlagen übrige Bereiche	*47.131,85*	*36.200*	*0*	*0*	*0*	*0*	*0*
65	7	+ sonstige Einzahlungen	0,00	0	0	0	0	0	0
66	8	+ Zinsen und sonstige Finanzeinzahlungen	0,00	0	0	0	0	0	0
	9	**= Einzahlungen aus laufender Verwaltungstätigkeit**	**315.404,95**	**317.000**	**374.800**	**0**	**548.500**	**683.000**	**800.000**
70	10	Personalauszahlungen	359.175,78	377.500	480.200	0	389.400	395.400	395.400
		24310.7012000 Dienstbezüge Arbeitnehmer/-innen	*281.610,03*	*296.100*	*376.600*	*0*	*305.200*	*309.800*	*309.800*
		24310.7022000 Beiträge zu Versorgungskassen Arbeitnehmer/-innen	*15.178,02*	*18.800*	*23.900*	*0*	*19.400*	*19.700*	*19.700*
		24310.7032000 Beiträge zur gesetzlichen Sozialversicherung Arbeitnehmer/-innen	*61.392,37*	*60.400*	*76.800*	*0*	*62.400*	*63.400*	*63.400*
		24310.7041000 Beihilfen, Unterstützungsleistungen und dgl. für Beschäftigte	*995,36*	*2.200*	*2.900*	*0*	*2.400*	*2.500*	*2.500*
71	11	+ Versorgungsauszahlungen	0,00	0	0	0	0	0	0
72	12	+ Auszahlungen für Sach- u. Dienstleistungen	14.070,90	18.000	23.400	0	20.000	20.100	17.000
		24310.7211000 Auszahlungen für Unterhaltung der Grundstücke und baulichen Anlagen		*1.000*	*2.500*	*0*	*2.500*	*2.500*	*2.500*
		24310.7241000 Auszahlungen für Bewirtschaftung der Grundstücke, baulichen Anlagen, u.s.w.	*3.542,86*	*5.000*	*5.100*	*0*	*5.200*	*5.300*	*5.300*
		24310.7261000 Dienst- und Schutzkleidung, persönliche Ausrüstungsgegenstände		*0*	*300*	*0*	*300*	*300*	*300*
		24310.7262000 Aus- und Fortbildung, Umschulung	*549,00*	*1.000*	*4.500*	*0*	*1.000*	*1.000*	*1.000*
		24310.7271000-50 Besondere Verwaltungs- und Betriebsauszahlungen	*6.485,64*	*5.600*	*3.400*	*0*	*2.000*	*1.000*	*0*
		24310.7271000-51 Besondere Verwaltungs- und Betriebsauszahlungen	*1.801,09*	*2.300*	*1.400*	*0*	*800*	*300*	*0*
		24310.7271000-57 Besondere Verwaltungs- und Betriebsaufwendungen		*0*	*3.100*	*0*	*5.100*	*6.600*	*7.900*
		24310.7291000-50 Auszahlungen für sonstige Dienstleistungen	*1.603,32*	*2.600*	*1.600*	*0*	*800*	*300*	*0*
		24310.7291000-51 Auszahlungen für sonstige Dienstleistungen	*88,99*	*500*	*300*	*0*	*200*	*100*	*0*
		24310.7291000-57 Aufwendungen für sonstige Dienstleistungen		*0*	*1.200*	*0*	*2.100*	*2.700*	*0*
75	13	+ Zinsen und sonstige Finanzauszahlungen	0,00	0	0	0	0	0	0
73	14	+ Transferauszahlungen	224.066,12	171.100	165.100	0	167.400	170.100	172.800
		24310.7318000 Auszahlungen von Zuschüssen an übrige Bereiche	*152.100,00*	*129.600*	*117.200*	*0*	*117.400*	*117.600*	*117.800*
		24310.7318001 Auszahlungen von Zuschüssen für lfd. Zwecke Mittagessen	*71.966,12*	*41.500*	*47.900*	*0*	*50.000*	*52.500*	*55.000*
74	15	+ sonstige Auszahlungen	72.886,34	81.300	72.700	0	55.700	45.700	40.700
		24310.7431000-50 Geschäftsauszahlungen	*1.034,95*	*3.200*	*1.900*	*0*	*1.000*	*500*	*0*
		24310.7431000-51 Geschäftsauszahlungen	*2.169,14*	*2.500*	*1.500*	*0*	*800*	*300*	*0*
		24310.7431000-57 Geschäftsaufwendungen		*0*	*2.300*	*0*	*3.900*	*4.900*	*5.700*
		24310.7431002 Honorare	*69.682,25*	*75.600*	*67.000*	*0*	*50.000*	*40.000*	*35.000*
	16	**= Auszahlungen aus laufender Verwaltungstätigkeit (= Zeilen 10 bis 15)**	**670.199,14**	**647.900**	**741.400**	**0**	**632.500**	**631.300**	**625.900**
	17	**= Saldo aus laufender Verwaltungstätigkeit (= Zeilen 9 / 16)**	**-354.794,19**	**-330.900**	**-366.600**	**0**	**-84.000**	**51.700**	**174.100**
681	18	Einzahlungen aus Zuweisungen und Zuschüssen für Investitionen und Investitionsförderungsmaßnahmen	23.067,25	0	61.700	0	0	0	0
		24310.6811000 Investitionszuwendungen vom Land	*23.067,25*	*0*	*0*	*0*	*0*	*0*	*0*
		24310.6811004 Investitionszuwendungen vom Land für sonstige Investitionsmaßnahmen		*0*	*61.700*	*0*	*0*	*0*	*0*

ENTWURF

Ein- und Auszahlungsarten			Ergebnis des Vorvorjahres in EUR	Ansatz des Vorjahres in EUR	Ansatz des Haushaltsjahres in EUR	Verpflichtungsermächtigungen in EUR	Planung Haushaltsjahr +1 in EUR	Planung Haushaltsjahr +2 in EUR	Planung Haushaltsjahr +3 in EUR
1	2	3	4	5	6	7	8	9	10
682	19	+ Einzahlungen aus der Veräußerung von Grundstücken und Gebäuden	0,00	0	0	0	0	0	0
683	20	+ Einzahlungen aus der Veräußerung von beweglichen und immateriellen Vermögensgegenständen des Anlagevermögens	0,00	0	0	0	0	0	0
684	21	+ Einzahlungen aus der Veräußerung von Finanzanlagen	0,00	0	0	0	0	0	0
685	22	+ Einzahlungen aus der Abwicklung von Baumaßnahmen	0,00	0	0	0	0	0	0
686	23	+ Einzahlungen aus Rückflüssen (für Investitionen und Investitionsförderungsmaßnahmen Dritter)	0,00	0	0	0	0	0	0
688	24	+ Einzahlungen aus Beiträgen u. ä. Entgelten	0,00	0	0	0	0	0	0
	25	+ sonstige Investitionseinzahlungen	0,00	0	0	0	0	0	0
	26	**= Einzahlungen aus Investitionstätigkeit**	**23.067,25**	**0**	**61.700**	**0**	**0**	**0**	**0**
781	27	Auszahlungen von Zuweisungen und Zuschüssen für Investitionen und Investitionsförderungsmaßnahmen	0,00	0	0	0	0	0	0
782	28	+ Auszahlungen für den Erwerb von Grundstücken und Gebäuden	0,00	0	0	0	0	0	0
783	29	+ Auszahlungen für den Erwerb von beweglichen und immateriellen Vermögensgegenständen des Anlagevermögens	39.878,60	2.000	2.000	0	2.000	2.000	2.000
		24310.7831000 Erwerb bewegliche Vermögensgegenstände (über 1.000 € netto)	*33.967,19*	*0*	*0*	*0*	*0*	*0*	*0*
		24310.7832000 Erwerb bewegliche Vermögensgegenstände (zwischen 250 € netto und 1.000 € netto)	*5.911,41*	*2.000*	*2.000*	*0*	*2.000*	*2.000*	*2.000*
784	30	+ Auszahlungen für den Erwerb von Finanzanlagen	0,00	0	0	0	0	0	0
785	31	+ Auszahlungen für Baumaßnahmen	0,00	0	100.000	0	0	0	0
		24310.7851000-274 Auszahlungen aus Hochbaumaßnahmen			*100.000*	*0*	*0*	*0*	*0*
786	32	+ Auszahlungen für die Gewährung von Ausleihungen (für Investitionen und Investitionsförderungsmaßnahmen Dritter)	0,00	0	0	0	0	0	0
	33	+ sonstige Investitionsauszahlungen	0,00	0	0	0	0	0	0
	34	**= Auszahlungen aus Investitionstätigkeit (= Zeilen 27 bis 33)**	**39.878,60**	**2.000**	**102.000**	**0**	**2.000**	**2.000**	**2.000**
	35	**= Saldo aus Investitionstätigkeit (= Zeilen 26 / 34)**	**-16.811,35**	**-2.000**	**-40.300**	**0**	**-2.000**	**-2.000**	**-2.000**
	36	**= Finanzmittelüberschuss/-fehlbetrag (= Zeilen 17 und 35)**	**-371.605,54**	**-332.900**	**-406.900**	**0**	**-86.000**	**49.700**	**172.100**

ENTWURF

Gemeinde Kronshagen
Produkt 27101 - Volkshochschule

Ein- und Auszahlungsarten			Ergebnis des Vorvor-jahres in EUR	Ansatz des Vor-jahres in EUR	Ansatz des Haushalts jahres in EUR	Verpflich-tungsermäch-tigungen in EUR	Planung Haushalts-jahr +1 in EUR	Planung Haushalts-jahr +2 in EUR	Planung Haushalts-jahr +3 in EUR
1	2	3	4	5	6	7	8	9	10
60	1	Steuern und ähnliche Abgaben	0,00	0	0	0	0	0	0
61	2	+ Zuwendungen und allgemeine Umlagen	0,00	0	0	0	0	0	0
62	3	+ sonstige Transfereinzahlungen	0,00	0	0	0	0	0	0
63	4	+ öffentlich-rechtliche Leistungsentgelte	18.326,18	23.000	21.000	0	23.800	24.200	24.500
		27101.6321000 Benutzungsgebühren und ähnliche Entgelte	*18.326,18*	*23.000*	*21.000*	*0*	*23.800*	*24.200*	*24.500*
641,642 ,646	5	+ privatrechtliche Leistungsentgelte	874,00	400	400	0	400	400	400
		27101.6461000 Sonstige privatrechtliche Leistungsentgelte	*874,00*	*400*	*400*	*0*	*400*	*400*	*400*
648	6	+ Kostenerstattungen und Kostenumlagen	0,00	0	0	0	0	0	0
65	7	+ sonstige Einzahlungen	0,00	0	0	0	0	0	0
66	8	+ Zinsen und sonstige Finanzeinzahlungen	0,00	0	0	0	0	0	0
	9	**= Einzahlungen aus laufender Verwaltungstätigkeit**	**19.200,18**	**23.400**	**21.400**	**0**	**24.200**	**24.600**	**24.900**
70	10	Personalauszahlungen	37.981,25	34.400	34.900	0	36.000	36.800	36.800
		27101.7012000 Dienstbezüge Arbeitnehmer/-innen	*30.669,47*	*27.000*	*27.300*	*0*	*28.000*	*28.500*	*28.500*
		27101.7022000 Beiträge zu Versorgungskassen Arbeitnehmer/-innen	*1.401,83*	*1.700*	*1.700*	*0*	*1.900*	*2.000*	*2.000*
		27101.7032000 Beiträge zur gesetzlichen Sozialversicherung Arbeitnehmer/-innen	*5.834,32*	*5.500*	*5.600*	*0*	*5.700*	*5.800*	*5.800*
		27101.7041000 Beihilfen, Unterstützungsleistungen und dgl. für Beschäftigte	*75,63*	*200*	*300*	*0*	*400*	*500*	*500*
71	11	+ Versorgungsauszahlungen	0,00	0	0	0	0	0	0
72	12	+ Auszahlungen für Sach- u. Dienstleistungen	17.254,69	17.600	17.600	0	17.600	17.600	17.600
		27101.7262000 Aus- und Fortbildung, Umschulung	*154,70*	*100*	*100*	*0*	*100*	*100*	*100*
		27101.7271000 Besondere Verwaltungs- und Betriebsauszahlungen	*129,48*	*2.000*	*2.000*	*0*	*2.000*	*2.000*	*2.000*
		27101.7291000 Auszahlungen für sonstige Dienstleistungen	*16.970,51*	*15.500*	*15.500*	*0*	*15.500*	*15.500*	*15.500*
75	13	+ Zinsen und sonstige Finanzauszahlungen	0,00	0	0	0	0	0	0
73	14	+ Transferauszahlungen	0,00	0	0	0	0	0	0
74	15	+ sonstige Auszahlungen	8.554,68	10.300	10.800	0	11.000	11.100	11.100
		27101.7429000 Sonstige Auszahlungen für die Inanspruchnahme von Rechten und Diensten	*600,00*	*100*	*600*	*0*	*600*	*600*	*600*
		27101.7431000 Geschäftsauszahlungen	*3.336,48*	*4.900*	*4.900*	*0*	*4.900*	*4.900*	*4.900*
		27101.7431002 Honorare	*3.120,00*	*3.800*	*3.800*	*0*	*4.000*	*4.100*	*4.100*
		27101.7441000 Steuern, Versicherungen, Schadensfälle	*1.498,20*	*1.500*	*1.500*	*0*	*1.500*	*1.500*	*1.500*
	16	**= Auszahlungen aus laufender Verwaltungstätigkeit (= Zeilen 10 bis 15)**	**63.790,62**	**62.300**	**63.300**	**0**	**64.600**	**65.500**	**65.500**
	17	**= Saldo aus laufender Verwaltungstätigkeit (= Zeilen 9 / 16)**	**-44.590,44**	**-38.900**	**-41.900**	**0**	**-40.400**	**-40.900**	**-40.600**
681	18	Einzahlungen aus Zuweisungen und Zuschüssen für Investitionen und Investitionsförderungsmaßnahmen	0,00	0	0	0	0	0	0
682	19	+ Einzahlungen aus der Veräußerung von Grundstücken und Gebäuden	0,00	0	0	0	0	0	0
683	20	+ Einzahlungen aus der Veräußerung von beweglichen und immateriellen Vermögensgegenständen des Anlagevermögens	0,00	0	0	0	0	0	0
684	21	+ Einzahlungen aus der Veräußerung von Finanzanlagen	0,00	0	0	0	0	0	0
685	22	+ Einzahlungen aus der Abwicklung von Baumaßnahmen	0,00	0	0	0	0	0	0
686	23	+ Einzahlungen aus Rückflüssen (für Investitionen und Investitionsförderungsmaßnahmen Dritter)	0,00	0	0	0	0	0	0
688	24	+ Einzahlungen aus Beiträgen u. ä. Entgelten	0,00	0	0	0	0	0	0
	25	+ sonstige Investitionseinzahlungen	0,00	0	0	0	0	0	0
	26	**= Einzahlungen aus Investitionstätigkeit**	**0,00**	**0**	**0**	**0**	**0**	**0**	**0**
781	27	Auszahlungen von Zuweisungen und Zuschüssen für Investitionen und Investitionsförderungsmaßnahmen	0,00	0	0	0	0	0	0
782	28	+ Auszahlungen für den Erwerb von Grundstücken und Gebäuden	0,00	0	0	0	0	0	0
783	29	+ Auszahlungen für den Erwerb von beweglichen und immateriellen Vermögensgegenständen des Anlagevermögens	0,00	0	0	0	0	0	0
784	30	+ Auszahlungen für den Erwerb von Finanzanlagen	0,00	0	0	0	0	0	0
785	31	+ Auszahlungen für Baumaßnahmen	0,00	0	0	0	0	0	0
786	32	+ Auszahlungen für die Gewährung von Ausleihungen (für Investitionen und Investitionsförderungsmaßnahmen Dritter)	0,00	0	0	0	0	0	0
	33	+ sonstige Investitionsauszahlungen	0,00	0	0	0	0	0	0

ENTWURF

Ein- und Auszahlungsarten			Ergebnis des Vorvor-jahres in EUR	Ansatz des Vor-jahres in EUR	Ansatz des Haushalts jahres in EUR	Verpflich-tungsermäch-tigungen in EUR	Planung Haushalts-jahr +1 in EUR	Planung Haushalts-jahr +2 in EUR	Planung Haushalts-jahr +3 in EUR
1	2	3	4	5	6	7	8	9	10
	34	**= Auszahlungen aus Investitionstätigkeit (= Zeilen 27 bis 33)**	**0,00**	**0**	**0**	**0**	**0**	**0**	**0**
	35	**= Saldo aus Investitionstätigkeit (= Zeilen 26 / 34)**	**0,00**	**0**	**0**	**0**	**0**	**0**	**0**
	36	**= Finanzmittelüberschuss/-fehlbetrag (= Zeilen 17 und 35)**	**-44.590,44**	**-38.900**	**-41.900**	**0**	**-40.400**	**-40.900**	**-40.600**

ENTWURF

Gemeinde Kronshagen
Produkt 27201 - Bücherei

Ein- und Auszahlungsarten			Ergebnis des Vorvor-jahres in EUR	Ansatz des Vor-jahres in EUR	Ansatz des Haushalts jahres in EUR	Verpflich-tungsermäch-tigungen in EUR	Planung Haushalts-jahr +1 in EUR	Planung Haushalts-jahr +2 in EUR	Planung Haushalts-jahr +3 in EUR
1	2	3	4	5	6	7	8	9	10
60	1	Steuern und ähnliche Abgaben	0,00	0	0	0	0	0	0
61	2	+ Zuwendungen und allgemeine Umlagen	72.468,17	76.500	76.500	0	78.900	80.100	81.400
		27201.6142000 Zuweisungen und Zuschüsse für laufende Zwecke von Gemeinden (GV)	*35.723,75*	*37.700*	*37.700*	*0*	*38.900*	*39.500*	*40.100*
		27201.6148000 Zuweisungen und Zuschüsse für laufende Zwecke von übrigen Bereichen	*36.744,42*	*38.800*	*38.800*	*0*	*40.000*	*40.600*	*41.300*
62	3	+ sonstige Transfereinzahlungen	0,00	0	0	0	0	0	0
63	4	+ öffentlich-rechtliche Leistungsentgelte	19.777,31	19.500	19.500	0	19.500	19.500	19.500
		27201.6321000 Benutzungsgebühren und ähnliche Entgelte	*19.777,31*	*19.500*	*19.500*	*0*	*19.500*	*19.500*	*19.500*
641,642 ,646	5	+ privatrechtliche Leistungsentgelte	2.003,18	1.400	1.400	0	1.500	1.500	1.500
		27201.6461000 Sonstige privatrechtliche Leistungsentgelte	*2.003,18*	*1.400*	*1.400*	*0*	*1.500*	*1.500*	*1.500*
648	6	+ Kostenerstattungen und Kostenumlagen	0,00	0	0	0	0	0	0
65	7	+ sonstige Einzahlungen	2.281,25	3.400	3.400	0	3.400	3.400	3.400
		27201.6562000 Säumniszuschläge (Absummierungskonto)	*2.281,25*	*3.400*	*3.400*	*0*	*3.400*	*3.400*	*3.400*
66	8	+ Zinsen und sonstige Finanzeinzahlungen	0,00	0	0	0	0	0	0
	9	**= Einzahlungen aus laufender Verwaltungstätigkeit**	**96.529,91**	**100.800**	**100.800**	**0**	**103.300**	**104.500**	**105.800**
70	10	Personalauszahlungen	210.775,42	220.900	229.900	0	228.000	231.600	231.600
		27201.7012000 Dienstbezüge Arbeitnehmer/-innen	*164.716,75*	*173.300*	*180.300*	*0*	*178.600*	*181.300*	*181.300*
		27201.7022000 Beiträge zu Versorgungskassen Arbeitnehmer/-innen	*9.005,73*	*11.000*	*11.400*	*0*	*11.400*	*11.600*	*11.600*
		27201.7032000 Beiträge zur gesetzlichen Sozialversicherung Arbeitnehmer/-innen	*36.434,39*	*35.300*	*36.800*	*0*	*36.500*	*37.100*	*37.100*
		27201.7041000 Beihilfen, Unterstützungsleistungen und dgl. für Beschäftigte	*618,55*	*1.300*	*1.400*	*0*	*1.500*	*1.600*	*1.600*
71	11	+ Versorgungsauszahlungen	0,00	0	0	0	0	0	0
72	12	+ Auszahlungen für Sach- u. Dienstleistungen	47.903,56	95.900	88.400	0	112.800	103.700	124.700
		27201.7211000 Auszahlungen für Unterhaltung der Grundstücke und baulichen Anlagen	*6.776,20*	*26.300*	*19.000*	*0*	*42.500*	*32.500*	*52.500*
		27201.7211005 Wartungskosten	*4.732,72*	*3.000*	*2.800*	*0*	*2.800*	*2.800*	*2.800*
		27201.7241000 Auszahlungen für Bewirtschaftung der Grundstücke, baulichen Anlagen, u.s.w.	*587,61*	*30.000*	*28.000*	*0*	*28.500*	*29.000*	*29.500*
		27201.7262000 Aus- und Fortbildung, Umschulung	*1.788,18*	*1.200*	*1.200*	*0*	*1.200*	*1.200*	*1.200*
		27201.7271000 Besondere Verwaltungs- und Betriebsauszahlungen	*6.517,26*	*6.500*	*7.400*	*0*	*7.400*	*7.400*	*7.400*
		27201.7291000 Auszahlungen für sonstige Dienstleistungen	*27.501,59*	*28.900*	*30.000*	*0*	*30.400*	*30.800*	*31.300*
75	13	+ Zinsen und sonstige Finanzauszahlungen	0,00	0	0	0	0	0	0
73	14	+ Transferauszahlungen	0,00	0	0	0	0	0	0
74	15	+ sonstige Auszahlungen	4.423,56	5.400	5.300	0	5.400	5.500	5.600
		27201.7431000 Geschäftsauszahlungen	*2.738,95*	*4.400*	*4.300*	*0*	*4.400*	*4.500*	*4.600*
		27201.7452000 Erstattung für Auszahlungen von Dritten aus laufender Verwaltungstätigkeit Gemeinden (GV)	*830,44*	*500*	*500*	*0*	*500*	*500*	*500*
		27201.7458000 Erstattung für Auszahlungen von Dritten aus laufender Verwaltungstätigkeit übrige Bereiche	*854,17*	*500*	*500*	*0*	*500*	*500*	*500*
	16	**= Auszahlungen aus laufender Verwaltungstätigkeit (= Zeilen 10 bis 15)**	**263.102,54**	**322.200**	**323.600**	**0**	**346.200**	**340.800**	**361.900**
	17	**= Saldo aus laufender Verwaltungstätigkeit (= Zeilen 9 / 16)**	**-166.572,63**	**-221.400**	**-222.800**	**0**	**-242.900**	**-236.300**	**-256.100**
681	18	Einzahlungen aus Zuweisungen und Zuschüssen für Investitionen und Investitionsförderungsmaßnahmen	0,00	0	0	0	0	0	0
682	19	+ Einzahlungen aus der Veräußerung von Grundstücken und Gebäuden	0,00	0	0	0	0	0	0
683	20	+ Einzahlungen aus der Veräußerung von beweglichen und immateriellen Vermögensgegenständen des Anlagevermögens	0,00	0	0	0	0	0	0
684	21	+ Einzahlungen aus der Veräußerung von Finanzanlagen	0,00	0	0	0	0	0	0
685	22	+ Einzahlungen aus der Abwicklung von Baumaßnahmen	0,00	0	0	0	0	0	0
686	23	+ Einzahlungen aus Rückflüssen (für Investitionen und Investitionsförderungsmaßnahmen Dritter)	0,00	0	0	0	0	0	0
688	24	+ Einzahlungen aus Beiträgen u. ä. Entgelten	0,00	0	0	0	0	0	0
	25	+ sonstige Investitionseinzahlungen	0,00	0	0	0	0	0	0
	26	**= Einzahlungen aus Investitionstätigkeit**	**0,00**	**0**	**0**	**0**	**0**	**0**	**0**
781	27	Auszahlungen von Zuweisungen und Zuschüssen für Investitionen und Investitionsförderungsmaßnahmen	0,00	0	0	0	0	0	0

ENTWURF

Ein- und Auszahlungsarten			Ergebnis des Vorvor-jahres in EUR	Ansatz des Vor-jahres in EUR	Ansatz des Haushalts jahres in EUR	Verpflich-tungsermäch-tigungen in EUR	Planung Haushalts-jahr +1 in EUR	Planung Haushalts-jahr +2 in EUR	Planung Haushalts-jahr +3 in EUR
1	2	3	4	5	6	7	8	9	10
782	28	+ Auszahlungen für den Erwerb von Grundstücken und Gebäuden	0,00	0	0	0	0	0	0
783	29	+ Auszahlungen für den Erwerb von beweglichen und immateriellen Vermögensgegenständen des Anlagevermögens	10.764,17	2.500	47.500	0	2.500	2.500	2.500
		27201.7831000 Erwerb bewegliche Vermögensgegenstände (über 1.000 € netto)		*0*	*45.000*	*0*	*0*	*0*	*0*
		27201.7832000 Erwerb bewegliche Vermögensgegenstände (zwischen 250 € netto und 1.000 € netto)	*10.764,17*	*2.500*	*2.500*	*0*	*2.500*	*2.500*	*2.500*
784	30	+ Auszahlungen für den Erwerb von Finanzanlagen	0,00	0	0	0	0	0	0
785	31	+ Auszahlungen für Baumaßnahmen	0,00	0	0	0	0	0	0
786	32	+ Auszahlungen für die Gewährung von Ausleihungen (für Investitionen und Investitionsförderungsmaßnahmen Dritter)	0,00	0	0	0	0	0	0
	33	+ sonstige Investitionsauszahlungen	0,00	0	0	0	0	0	0
	34	**= Auszahlungen aus Investitionstätigkeit (= Zeilen 27 bis 33)**	**10.764,17**	**2.500**	**47.500**	**0**	**2.500**	**2.500**	**2.500**
	35	**= Saldo aus Investitionstätigkeit (= Zeilen 26 / 34)**	**-10.764,17**	**-2.500**	**-47.500**	**0**	**-2.500**	**-2.500**	**-2.500**
	36	**= Finanzmittelüberschuss/-fehlbetrag (= Zeilen 17 und 35)**	**-177.336,80**	**-223.900**	**-270.300**	**0**	**-245.400**	**-238.800**	**-258.600**

ENTWURF

Gemeinde Kronshagen
Produkt 28101 - Verwaltung Nachlass

Ein- und Auszahlungsarten			Ergebnis des Vorvor-jahres in EUR	Ansatz des Vor-jahres in EUR	Ansatz des Haushalts jahres in EUR	Verpflich-tungsermäch-tigungen in EUR	Planung Haushalts-jahr +1 in EUR	Planung Haushalts-jahr +2 in EUR	Planung Haushalts-jahr +3 in EUR
1	2	3	4	5	6	7	8	9	10
60	1	Steuern und ähnliche Abgaben	0,00	0	0	0	0	0	0
61	2	+ Zuwendungen und allgemeine Umlagen	0,00	0	0	0	0	0	0
62	3	+ sonstige Transfereinzahlungen	0,00	0	0	0	0	0	0
63	4	+ öffentlich-rechtliche Leistungsentgelte	0,00	0	0	0	0	0	0
641,642 ,646	5	+ privatrechtliche Leistungsentgelte	0,00	0	0	0	0	0	0
648	6	+ Kostenerstattungen und Kostenumlagen	0,00	0	0	0	0	0	0
65	7	+ sonstige Einzahlungen	0,00	0	0	0	0	0	0
66	8	+ Zinsen und sonstige Finanzeinzahlungen	5.478,08	4.100	7.300	0	7.300	3.700	0
		28101.6617000 Zinseinzahlungen Kreditinstitute	*5.478,08*	*4.100*	*7.300*	*0*	*7.300*	*3.700*	*0*
	9	**= Einzahlungen aus laufender Verwaltungstätigkeit**	**5.478,08**	**4.100**	**7.300**	**0**	**7.300**	**3.700**	**0**
70	10	Personalauszahlungen	0,00	0	0	0	0	0	0
71	11	+ Versorgungsauszahlungen	0,00	0	0	0	0	0	0
72	12	+ Auszahlungen für Sach- u. Dienstleistungen	0,00	0	0	0	0	0	0
75	13	+ Zinsen und sonstige Finanzauszahlungen	0,00	0	0	0	0	0	0
73	14	+ Transferauszahlungen	3.185,56	4.500	3.800	0	0	0	0
		28101.7318000 Auszahlungen von Zuschüssen an übrige Bereiche	*3.185,56*	*4.500*	*3.800*	*0*	*0*	*0*	*0*
74	15	+ sonstige Auszahlungen	0,00	0	0	0	0	0	0
	16	**= Auszahlungen aus laufender Verwaltungstätigkeit (= Zeilen 10 bis 15)**	**3.185,56**	**4.500**	**3.800**	**0**	**0**	**0**	**0**
	17	**= Saldo aus laufender Verwaltungstätigkeit (= Zeilen 9 / 16)**	**2.292,52**	**-400**	**3.500**	**0**	**7.300**	**3.700**	**0**
681	18	Einzahlungen aus Zuweisungen und Zuschüssen für Investitionen und Investitionsförderungsmaßnahmen	0,00	0	0	0	0	0	0
682	19	+ Einzahlungen aus der Veräußerung von Grundstücken und Gebäuden	0,00	0	0	0	0	0	0
683	20	+ Einzahlungen aus der Veräußerung von beweglichen und immateriellen Vermögensgegenständen des Anlagevermögens	0,00	0	0	0	0	0	0
684	21	+ Einzahlungen aus der Veräußerung von Finanzanlagen	0,00	0	0	0	0	0	0
685	22	+ Einzahlungen aus der Abwicklung von Baumaßnahmen	0,00	0	0	0	0	0	0
686	23	+ Einzahlungen aus Rückflüssen (für Investitionen und Investitionsförderungsmaßnahmen Dritter)	0,00	0	0	0	0	0	0
688	24	+ Einzahlungen aus Beiträgen u. ä. Entgelten	0,00	0	0	0	0	0	0
	25	+ sonstige Investitionseinzahlungen	0,00	0	0	0	0	0	0
	26	**= Einzahlungen aus Investitionstätigkeit**	**0,00**	**0**	**0**	**0**	**0**	**0**	**0**
781	27	Auszahlungen von Zuweisungen und Zuschüssen für Investitionen und Investitionsförderungsmaßnahmen	0,00	0	0	0	0	0	0
782	28	+ Auszahlungen für den Erwerb von Grundstücken und Gebäuden	0,00	0	0	0	0	0	0
783	29	+ Auszahlungen für den Erwerb von beweglichen und immateriellen Vermögensgegenständen des Anlagevermögens	0,00	0	0	0	0	0	0
784	30	+ Auszahlungen für den Erwerb von Finanzanlagen	0,00	0	0	0	0	0	0
785	31	+ Auszahlungen für Baumaßnahmen	0,00	0	0	0	0	0	0
786	32	+ Auszahlungen für die Gewährung von Ausleihungen (für Investitionen und Investitionsförderungsmaßnahmen Dritter)	0,00	0	0	0	0	0	0
	33	+ sonstige Investitionsauszahlungen	0,00	0	0	0	0	0	0
	34	**= Auszahlungen aus Investitionstätigkeit (= Zeilen 27 bis 33)**	**0,00**	**0**	**0**	**0**	**0**	**0**	**0**
	35	**= Saldo aus Investitionstätigkeit (= Zeilen 26 / 34)**	**0,00**	**0**	**0**	**0**	**0**	**0**	**0**
	36	**= Finanzmittelüberschuss/-fehlbetrag (= Zeilen 17 und 35)**	**2.292,52**	**-400**	**3.500**	**0**	**7.300**	**3.700**	**0**

ENTWURF

Gemeinde Kronshagen
Produkt 28102 - Allg. Aufgaben Volks- und Heimatpflege

Ein- und Auszahlungsarten			Ergebnis des Vorvor-jahres in EUR	Ansatz des Vor-jahres in EUR	Ansatz des Haushalts jahres in EUR	Verpflich-tungsermäch-tigungen in EUR	Planung Haushalts-jahr +1 in EUR	Planung Haushalts-jahr +2 in EUR	Planung Haushalts-jahr +3 in EUR
1	2	3	4	5	6	7	8	9	10
60	1	Steuern und ähnliche Abgaben	0,00	0	0	0	0	0	0
61	2	+ Zuwendungen und allgemeine Umlagen	0,00	0	0	0	0	0	0
62	3	+ sonstige Transfereinzahlungen	0,00	0	0	0	0	0	0
63	4	+ öffentlich-rechtliche Leistungsentgelte	260,00	100	100	0	100	100	100
		28102.6311000 Verwaltungsgebühren	*260,00*	*100*	*100*	*0*	*100*	*100*	*100*
641,642 ,646	5	+ privatrechtliche Leistungsentgelte	17,80	4.400	4.500	0	4.500	4.500	4.500
		28102.6461000 Sonstige privatrechtliche Leistungsentgelte	*17,80*	*4.400*	*4.500*	*0*	*4.500*	*4.500*	*4.500*
648	6	+ Kostenerstattungen und Kostenumlagen	0,00	0	0	0	0	0	0
65	7	+ sonstige Einzahlungen	0,00	0	0	0	0	0	0
66	8	+ Zinsen und sonstige Finanzeinzahlungen	0,00	0	0	0	0	0	0
	9	**= Einzahlungen aus laufender Verwaltungstätigkeit**	**277,80**	**4.500**	**4.600**	**0**	**4.600**	**4.600**	**4.600**
70	10	Personalauszahlungen	23,42	11.800	10.600	0	12.800	13.300	13.300
		28102.7012000 Dienstbezüge Arbeitnehmer/-innen		*9.200*	*8.300*	*0*	*9.600*	*9.800*	*9.800*
		28102.7022000 Beiträge zu Versorgungskassen Arbeitnehmer/-innen		*600*	*500*	*0*	*800*	*900*	*900*
		28102.7032000 Beiträge zur gesetzlichen Sozialversicherung Arbeitnehmer/-innen	*23,42*	*1.900*	*1.700*	*0*	*2.100*	*2.200*	*2.200*
		28102.7041000 Beihilfen, Unterstützungsleistungen und dgl. für Beschäftigte		*100*	*100*	*0*	*300*	*400*	*400*
71	11	+ Versorgungsauszahlungen	0,00	0	0	0	0	0	0
72	12	+ Auszahlungen für Sach- u. Dienstleistungen	16.430,88	9.100	9.100	0	9.100	9.100	9.100
		28102.7271000-52 Besondere Verwaltungs- und Betriebsauszahlungen	*1.564,76*	*3.000*	*3.000*	*0*	*3.000*	*3.000*	*3.000*
		28102.7271000-53 Besondere Verwaltungs- und Betriebsauszahlungen		*100*	*100*	*0*	*100*	*100*	*100*
		28102.7291000-53 Auszahlungen für sonstige Dienstleistungen	*14.866,12*	*6.000*	*6.000*	*0*	*6.000*	*6.000*	*6.000*
75	13	+ Zinsen und sonstige Finanzauszahlungen	0,00	0	0	0	0	0	0
73	14	+ Transferauszahlungen	500,00	0	0	0	0	0	0
		28102.7318000 Auszahlungen von Zuschüssen an übrige Bereiche	*500,00*	*0*	*0*	*0*	*0*	*0*	*0*
74	15	+ sonstige Auszahlungen	39.951,06	45.800	46.400	0	47.100	47.800	47.800
		28102.7431000-52 Geschäftsauszahlungen	*106,50*	*100*	*100*	*0*	*100*	*100*	*100*
		28102.7431000-53 Geschäftsauszahlungen	*1.161,56*	*5.100*	*5.000*	*0*	*5.000*	*5.000*	*5.000*
		28102.7452000 Erstattung für Auszahlungen von Dritten aus laufender Verwaltungstätigkeit Gemeinden (GV)	*38.683,00*	*40.600*	*41.300*	*0*	*42.000*	*42.700*	*42.700*
	16	**= Auszahlungen aus laufender Verwaltungstätigkeit (= Zeilen 10 bis 15)**	**56.905,36**	**66.700**	**66.100**	**0**	**69.000**	**70.200**	**70.200**
	17	**= Saldo aus laufender Verwaltungstätigkeit (= Zeilen 9 / 16)**	**-56.627,56**	**-62.200**	**-61.500**	**0**	**-64.400**	**-65.600**	**-65.600**
681	18	Einzahlungen aus Zuweisungen und Zuschüssen für Investitionen und Investitionsförderungsmaßnahmen	0,00	0	0	0	0	0	0
682	19	+ Einzahlungen aus der Veräußerung von Grundstücken und Gebäuden	0,00	0	0	0	0	0	0
683	20	+ Einzahlungen aus der Veräußerung von beweglichen und immateriellen Vermögensgegenständen des Anlagevermögens	0,00	0	0	0	0	0	0
684	21	+ Einzahlungen aus der Veräußerung von Finanzanlagen	0,00	0	0	0	0	0	0
685	22	+ Einzahlungen aus der Abwicklung von Baumaßnahmen	0,00	0	0	0	0	0	0
686	23	+ Einzahlungen aus Rückflüssen (für Investitionen und Investitionsförderungsmaßnahmen Dritter)	0,00	0	0	0	0	0	0
688	24	+ Einzahlungen aus Beiträgen u. ä. Entgelten	0,00	0	0	0	0	0	0
	25	+ sonstige Investitionseinzahlungen	0,00	0	0	0	0	0	0
	26	**= Einzahlungen aus Investitionstätigkeit**	**0,00**	**0**	**0**	**0**	**0**	**0**	**0**
781	27	Auszahlungen von Zuweisungen und Zuschüssen für Investitionen und Investitionsförderungsmaßnahmen	0,00	0	0	0	0	0	0
782	28	+ Auszahlungen für den Erwerb von Grundstücken und Gebäuden	0,00	0	0	0	0	0	0
783	29	+ Auszahlungen für den Erwerb von beweglichen und immateriellen Vermögensgegenständen des Anlagevermögens	0,00	5.000	0	0	0	0	0
		28102.7831000 Erwerb bewegliche Vermögensgegenstände (über 1.000 € netto)		*5.000*	*0*	*0*	*0*	*0*	*0*
784	30	+ Auszahlungen für den Erwerb von Finanzanlagen	0,00	0	0	0	0	0	0
785	31	+ Auszahlungen für Baumaßnahmen	0,00	0	0	0	0	0	0

ENTWURF

Ein- und Auszahlungsarten			Ergebnis des Vorvor-jahres in EUR	Ansatz des Vor-jahres in EUR	Ansatz des Haushalts jahres in EUR	Verpflich-tungsermäch-tigungen in EUR	Planung Haushalts-jahr +1 in EUR	Planung Haushalts-jahr +2 in EUR	Planung Haushalts-jahr +3 in EUR
1	2	3	4	5	6	7	8	9	10
786	32	+ Auszahlungen für die Gewährung von Ausleihungen (für Investitionen und Investitionsförderungsmaßnahmen Dritter)	0,00	0	0	0	0	0	0
	33	+ sonstige Investitionsauszahlungen	0,00	0	0	0	0	0	0
	34	**= Auszahlungen aus Investitionstätigkeit (= Zeilen 27 bis 33)**	**0,00**	**5.000**	**0**	**0**	**0**	**0**	**0**
	35	**= Saldo aus Investitionstätigkeit (= Zeilen 26 / 34)**	**0,00**	**-5.000**	**0**	**0**	**0**	**0**	**0**
	36	**= Finanzmittelüberschuss/-fehlbetrag (= Zeilen 17 und 35)**	**-56.627,56**	**-67.200**	**-61.500**	**0**	**-64.400**	**-65.600**	**-65.600**

ENTWURF

Gemeinde Kronshagen
Produkt 31101 - Allg. Sozialverwaltung

Ein- und Auszahlungsarten			Ergebnis des Vorvor-jahres in EUR	Ansatz des Vor-jahres in EUR	Ansatz des Haushalts jahres in EUR	Verpflich-tungsermäch-tigungen in EUR	Planung Haushalts-jahr +1 in EUR	Planung Haushalts-jahr +2 in EUR	Planung Haushalts-jahr +3 in EUR
1	2	3	4	5	6	7	8	9	10
60	1	Steuern und ähnliche Abgaben	0,00	0	0	0	0	0	0
61	2	+ Zuwendungen und allgemeine Umlagen	0,00	0	0	0	0	0	0
62	3	+ sonstige Transfereinzahlungen	0,00	0	0	0	0	0	0
63	4	+ öffentlich-rechtliche Leistungsentgelte	0,00	0	0	0	0	0	0
641,642 ,646	5	+ privatrechtliche Leistungsentgelte	0,00	0	0	0	0	0	0
648	6	+ Kostenerstattungen und Kostenumlagen	6.117,83	0	4.500	0	4.500	4.500	4.500
		31101.6482000 Einzahlungen aus Kostenerstattungen, Kostenumlagen Gemeinden (GV)	*6.117,83*	*0*	*4.500*	*0*	*4.500*	*4.500*	*4.500*
65	7	+ sonstige Einzahlungen	0,00	0	0	0	0	0	0
66	8	+ Zinsen und sonstige Finanzeinzahlungen	0,00	0	0	0	0	0	0
	9	**= Einzahlungen aus laufender Verwaltungstätigkeit**	**6.117,83**	**0**	**4.500**	**0**	**4.500**	**4.500**	**4.500**
70	10	Personalauszahlungen	0,00	0	0	0	0	0	0
71	11	+ Versorgungsauszahlungen	0,00	0	0	0	0	0	0
72	12	+ Auszahlungen für Sach- u. Dienstleistungen	0,00	0	0	0	0	0	0
75	13	+ Zinsen und sonstige Finanzauszahlungen	0,00	0	0	0	0	0	0
73	14	+ Transferauszahlungen	0,00	0	0	0	0	0	0
74	15	+ sonstige Auszahlungen	1.597,51	3.400	3.400	0	3.300	3.300	3.300
		31101.7421000 Auszahlungen für ehrenamtliche und sonstige Tätigkeit	*871,15*	*1.500*	*1.500*	*0*	*1.500*	*1.500*	*1.500*
		31101.7431000 Geschäftsauszahlungen	*699,36*	*1.600*	*1.500*	*0*	*1.500*	*1.500*	*1.500*
		31101.7431001 Geschäftsauszahlungen	*27,00*	*300*	*400*	*0*	*300*	*300*	*300*
	16	**= Auszahlungen aus laufender Verwaltungstätigkeit (= Zeilen 10 bis 15)**	**1.597,51**	**3.400**	**3.400**	**0**	**3.300**	**3.300**	**3.300**
	17	**= Saldo aus laufender Verwaltungstätigkeit (= Zeilen 9 / 16)**	**4.520,32**	**-3.400**	**1.100**	**0**	**1.200**	**1.200**	**1.200**
681	18	Einzahlungen aus Zuweisungen und Zuschüssen für Investitionen und Investitionsförderungsmaßnahmen	0,00	0	0	0	0	0	0
682	19	+ Einzahlungen aus der Veräußerung von Grundstücken und Gebäuden	0,00	0	0	0	0	0	0
683	20	+ Einzahlungen aus der Veräußerung von beweglichen und immateriellen Vermögensgegenständen des Anlagevermögens	0,00	0	0	0	0	0	0
684	21	+ Einzahlungen aus der Veräußerung von Finanzanlagen	0,00	0	0	0	0	0	0
685	22	+ Einzahlungen aus der Abwicklung von Baumaßnahmen	0,00	0	0	0	0	0	0
686	23	+ Einzahlungen aus Rückflüssen (für Investitionen und Investitionsförderungsmaßnahmen Dritter)	0,00	0	0	0	0	0	0
688	24	+ Einzahlungen aus Beiträgen u. ä. Entgelten	0,00	0	0	0	0	0	0
	25	+ sonstige Investitionseinzahlungen	0,00	0	0	0	0	0	0
	26	**= Einzahlungen aus Investitionstätigkeit**	**0,00**	**0**	**0**	**0**	**0**	**0**	**0**
781	27	Auszahlungen von Zuweisungen und Zuschüssen für Investitionen und Investitionsförderungsmaßnahmen	0,00	0	0	0	0	0	0
782	28	+ Auszahlungen für den Erwerb von Grundstücken und Gebäuden	0,00	0	0	0	0	0	0
783	29	+ Auszahlungen für den Erwerb von beweglichen und immateriellen Vermögensgegenständen des Anlagevermögens	0,00	0	0	0	0	0	0
784	30	+ Auszahlungen für den Erwerb von Finanzanlagen	0,00	0	0	0	0	0	0
785	31	+ Auszahlungen für Baumaßnahmen	0,00	0	0	0	0	0	0
786	32	+ Auszahlungen für die Gewährung von Ausleihungen (für Investitionen und Investitionsförderungsmaßnahmen Dritter)	0,00	0	0	0	0	0	0
	33	+ sonstige Investitionsauszahlungen	0,00	0	0	0	0	0	0
	34	**= Auszahlungen aus Investitionstätigkeit (= Zeilen 27 bis 33)**	**0,00**	**0**	**0**	**0**	**0**	**0**	**0**
	35	**= Saldo aus Investitionstätigkeit (= Zeilen 26 / 34)**	**0,00**	**0**	**0**	**0**	**0**	**0**	**0**
	36	**= Finanzmittelüberschuss/-fehlbetrag (= Zeilen 17 und 35)**	**4.520,32**	**-3.400**	**1.100**	**0**	**1.200**	**1.200**	**1.200**

ENTWURF

Gemeinde Kronshagen
Produkt 31301 - Unterbringung und Betreuung von Flüchtlingen

Ein- und Auszahlungsarten			Ergebnis des Vorvor-jahres in EUR	Ansatz des Vor-jahres in EUR	Ansatz des Haushalts jahres in EUR	Verpflich-tungsermäch-tigungen in EUR	Planung Haushalts-jahr +1 in EUR	Planung Haushalts-jahr +2 in EUR	Planung Haushalts-jahr +3 in EUR
1	2	3	4	5	6	7	8	9	10
60	1	Steuern und ähnliche Abgaben	0,00	0	0	0	0	0	0
61	2	+ Zuwendungen und allgemeine Umlagen	0,00	0	0	0	0	0	0
62	3	+ sonstige Transfereinzahlungen	0,00	0	0	0	0	0	0
63	4	+ öffentlich-rechtliche Leistungsentgelte	689.761,40	644.100	640.000	0	640.000	640.000	640.000
		31301.6321000 Benutzungsgebühren und ähnliche Entgelte	*474.065,28*	*644.100*	*640.000*	*0*	*640.000*	*640.000*	*640.000*
		31301.6321006 Benutzungsgebühren - Ukraine-Geflüchtete	*215.696,12*	*0*		*0*			
641,642 ,646	5	+ privatrechtliche Leistungsentgelte	0,00	0	0	0	0	0	0
648	6	+ Kostenerstattungen und Kostenumlagen	134.954,76	101.500	88.200	0	88.200	88.200	88.200
		31301.6481000 Einzahlungen aus Kostenerstattungen, Kostenumlagen Land	*9.473,65*	*0*	*0*	*0*	*0*	*0*	*0*
		31301.6482000 Einzahlungen aus Kostenerstattungen, Kostenumlagen Gemeinden (GV)	*96.625,00*	*100.300*	*87.000*	*0*	*87.000*	*87.000*	*87.000*
		31301.6482101-60 Einzahlungen aus Kostenerstattungen für BuT Schulausflüge + Klassenfahrten	*320,00*	*0*	*0*	*0*	*0*	*0*	*0*
		31301.6482101-61 Einzahlungen aus Kostenerstattungen für BuT Schulausflüge + Klassenfahrten	*280,00*	*0*	*0*	*0*	*0*	*0*	*0*
		31301.6482103-60 Einzahlungen aus Kostenerstattungen für BuT Schulbedarf	*520,00*	*0*	*0*	*0*	*0*	*0*	*0*
		31301.6482103-61 Einzahlungen aus Kostenerstattungen für BuT Schulbedarf	*195,00*	*0*	*0*	*0*	*0*	*0*	*0*
		31301.6488000 Einzahlungen aus Kostenerstattungen, Kostenumlagen übrige Bereiche	*27.541,11*	*1.200*	*1.200*	*0*	*1.200*	*1.200*	*1.200*
65	7	+ sonstige Einzahlungen	0,00	0	0	0	0	0	0
66	8	+ Zinsen und sonstige Finanzeinzahlungen	14,13	0	0	0	0	0	0
		31301.6651000 Gewinnanteile aus verbundenen Unternehmen und Beteiligungen	*14,13*	*0*	*0*	*0*	*0*	*0*	*0*
	9	**= Einzahlungen aus laufender Verwaltungstätigkeit**	**824.730,29**	**745.600**	**728.200**	**0**	**728.200**	**728.200**	**728.200**
70	10	Personalauszahlungen	0,00	0	0	0	0	0	0
71	11	+ Versorgungsauszahlungen	0,00	0	0	0	0	0	0
72	12	+ Auszahlungen für Sach- u. Dienstleistungen	1.069.908,11	1.062.000	1.044.000	0	1.048.900	1.053.800	1.058.800
		31301.7211000-06 Auszahlungen für Unterhaltung der Grundstücke und baulichen Anlagen	*5.587,90*	*0*	*0*	*0*	*0*	*0*	*0*
		31301.7211000-08 Auszahlungen für Unterhaltung der Grundstücke und baulichen Anlagen	*8.397,83*	*0*	*0*	*0*	*0*	*0*	*0*
		31301.7211000-13 Auszahlungen für Unterhaltung der Grundstücke und baulichen Anlagen	*985,23*	*0*	*0*	*0*	*0*	*0*	*0*
		31301.7211000-17 Auszahlungen für Unterhaltung der Grundstücke und baulichen Anlagen	*3.864,43*	*5.000*	*0*	*0*	*0*	*0*	*0*
		31301.7211000-22 Auszahlungen für Unterhaltung der Grundstücke und baulichen Anlagen	*718,28*	*0*	*0*	*0*	*0*	*0*	*0*
		31301.7211000-23 Auszahlungen für Unterhaltung der Grundstücke und baulichen Anlagen	*2.372,91*	*0*	*0*	*0*	*0*	*0*	*0*
		31301.7211000-30 Auszahlungen für Unterhaltung der Grundstücke und baulichen Anlagen	*387,54*	*0*	*0*	*0*	*0*	*0*	*0*
		31301.7211000-36 Auszahlungen für Unterhaltung der Grundstücke und baulichen Anlagen	*7.463,21*	*0*	*0*	*0*	*0*	*0*	*0*
		31301.7211000 Auszahlungen für Unterhaltung der Grundstücke und baulichen Anlagen	*9.085,57*	*35.000*	*30.000*	*0*	*30.000*	*30.000*	*30.000*
		31301.7211005 Wartungskosten	*3.838,33*	*4.000*	*4.500*	*0*	*4.500*	*4.500*	*4.500*
		31301.7231000 Auszahlungen für Mieten, Pachten, Erbbauzinsen	*251.524,13*	*670.000*	*671.000*	*0*	*671.000*	*671.000*	*671.000*
		31301.7231006 Mieten und Pachten Unterbringung von Flüchtlingen aus der Ukraine	*465.995,10*	*0*		*0*			
		31301.7241000-06 Auszahlungen für Bewirtschaftung der Grundstücke, baulichen Anlagen, u.s.w.	*7.413,25*	*15.000*	*28.000*	*0*	*28.500*	*29.000*	*29.500*
		31301.7241000-08 Auszahlungen für Bewirtschaftung der Grundstücke, baulichen Anlagen, u.s.w.	*7.817,83*	*12.000*	*12.000*	*0*	*12.200*	*12.400*	*12.600*
		31301.7241000-13 Auszahlungen für Bewirtschaftung der Grundstücke, baulichen Anlagen, u.s.w.	*23.940,84*	*30.000*	*32.000*	*0*	*32.600*	*33.200*	*33.800*
		31301.7241000-17 Auszahlungen für Bewirtschaftung der Grundstücke, baulichen Anlagen, u.s.w.	*33.863,33*	*74.000*	*68.000*	*0*	*69.300*	*70.600*	*72.000*
		31301.7241000-21 Auszahlungen für Bewirtschaftung der Grundstücke, baulichen Anlagen, u.s.w.	*2.220,91*	*4.000*	*4.000*	*0*	*4.100*	*4.200*	*4.300*
		31301.7241000-22 Auszahlungen für Bewirtschaftung der Grundstücke, baulichen Anlagen, u.s.w.	*23.481,91*	*30.000*	*32.000*	*0*	*32.600*	*33.200*	*33.800*
		31301.7241000-23 Auszahlungen für Bewirtschaftung der Grundstücke, baulichen Anlagen, u.s.w.	*6.531,31*	*55.000*	*48.000*	*0*	*48.900*	*49.800*	*50.700*

ENTWURF

Ein- und Auszahlungsarten			Ergebnis des Vorvor-jahres in EUR	Ansatz des Vor-jahres in EUR	Ansatz des Haushalts jahres in EUR	Verpflich-tungsermäch-tigungen in EUR	Planung Haushalts-jahr +1 in EUR	Planung Haushalts-jahr +2 in EUR	Planung Haushalts-jahr +3 in EUR
1	2	3	4	5	6	7	8	9	10
		31301.7241000-36 Auszahlungen für Bewirtschaftung der Grundstücke, baulichen Anlagen, u.s.w.	*2.182,89*	*3.000*	*2.500*	*0*	*2.600*	*2.700*	*2.800*
		31301.7241000 Auszahlungen für Bewirtschaftung der Grundstücke, baulichen Anlagen, u.s.w.	*116.146,24*	*40.000*	*32.000*	*0*	*32.600*	*33.200*	*33.800*
		31301.7271000 Besondere Verwaltungs- und Betriebsauszahlungen	*5.360,74*	*12.000*	*10.000*	*0*	*10.000*	*10.000*	*10.000*
		31301.7271006 Unterbringung und Betreuung von Flüchtlingen aus der Ukraine	*4.042,74*	*0*		*0*			
		31301.7291000 Auszahlungen für sonstige Dienstleistungen	*76.685,66*	*72.000*	*69.000*	*0*	*69.000*	*69.000*	*69.000*
		31301.7291001 Auszahlungen für sonstige Dienstleistungen		*1.000*	*1.000*	*0*	*1.000*	*1.000*	*1.000*
75	13	+ Zinsen und sonstige Finanzauszahlungen	0,00	0	0	0	0	0	0
73	14	+ Transferauszahlungen	241.765,00	259.500	270.800	0	281.100	289.900	289.900
		31301.7318000 Auszahlungen von Zuschüssen an übrige Bereiche	*240.450,00*	*259.500*	*270.800*	*0*	*281.100*	*289.900*	*289.900*
		31301.7338001-60 Leistungen für BuT Schulausflüge + Klassenfahrten	*320,00*	*0*	*0*	*0*	*0*	*0*	*0*
		31301.7338001-61 Leistungen für BuT Schulausflüge + Klassenfahrten	*280,00*	*0*	*0*	*0*	*0*	*0*	*0*
		31301.7338003-60 Leistungen für BuT Schulbedarf	*520,00*	*0*	*0*	*0*	*0*	*0*	*0*
		31301.7338003-61 Leistungen für BuT Schulbedarf	*195,00*	*0*	*0*	*0*	*0*	*0*	*0*
74	15	+ sonstige Auszahlungen	18.304,83	18.800	19.000	0	19.200	19.400	19.600
		31301.7421000 Auszahlungen für ehrenamtliche und sonstige Tätigkeit	*5.300,00*	*4.000*	*4.000*	*0*	*4.000*	*4.000*	*4.000*
		31301.7431000 Geschäftsauszahlungen	*6.887,45*	*14.800*	*15.000*	*0*	*15.200*	*15.400*	*15.600*
		31301.7431006 Geschäftsaufwendungen - Ukraine-Geflüchtete	*6.117,38*	*0*		*0*			
	16	**= Auszahlungen aus laufender Verwaltungstätigkeit (= Zeilen 10 bis 15)**	**1.329.977,94**	**1.340.300**	**1.333.800**	**0**	**1.349.200**	**1.363.100**	**1.368.300**
	17	**= Saldo aus laufender Verwaltungstätigkeit (= Zeilen 9 / 16)**	**-505.247,65**	**-594.700**	**-605.600**	**0**	**-621.000**	**-634.900**	**-640.100**
681	18	Einzahlungen aus Zuweisungen und Zuschüssen für Investitionen und Investitionsförderungsmaßnahmen	0,00	0	0	0	0	0	0
682	19	+ Einzahlungen aus der Veräußerung von Grundstücken und Gebäuden	0,00	0	0	0	0	0	0
683	20	+ Einzahlungen aus der Veräußerung von beweglichen und immateriellen Vermögensgegenständen des Anlagevermögens	0,00	0	0	0	0	0	0
684	21	+ Einzahlungen aus der Veräußerung von Finanzanlagen	0,00	0	0	0	0	0	0
685	22	+ Einzahlungen aus der Abwicklung von Baumaßnahmen	0,00	0	0	0	0	0	0
686	23	+ Einzahlungen aus Rückflüssen (für Investitionen und Investitionsförderungsmaßnahmen Dritter)	0,00	0	0	0	0	0	0
688	24	+ Einzahlungen aus Beiträgen u. ä. Entgelten	0,00	0	0	0	0	0	0
	25	+ sonstige Investitionseinzahlungen	0,00	0	0	0	0	0	0
	26	**= Einzahlungen aus Investitionstätigkeit**	**0,00**	**0**	**0**	**0**	**0**	**0**	**0**
781	27	Auszahlungen von Zuweisungen und Zuschüssen für Investitionen und Investitionsförderungsmaßnahmen	0,00	5.000	0	0	0	0	0
		31301.7812002 Auszahlungen aus Mietkautionen		*5.000*	*0*	*0*	*0*	*0*	*0*
782	28	+ Auszahlungen für den Erwerb von Grundstücken und Gebäuden	0,00	0	0	0	0	0	0
783	29	+ Auszahlungen für den Erwerb von beweglichen und immateriellen Vermögensgegenständen des Anlagevermögens	9.997,39	10.000	10.000	0	10.000	10.000	10.000
		31301.7831000 Erwerb bewegliche Vermögensgegenstände (über 1.000 € netto)	*746,73*	*0*	*0*	*0*	*0*	*0*	*0*
		31301.7832000 Erwerb bewegliche Vermögensgegenstände (zwischen 250 € netto und 1.000 € netto)	*8.701,66*	*10.000*	*10.000*	*0*	*10.000*	*10.000*	*10.000*
		31301.7832006 Erwerb bewegliche Vermögensgegenstände (zwischen 250 € netto und 1.000 € netto) - Ukraine-Geflüchtete	*549,00*	*0*		*0*			
784	30	+ Auszahlungen für den Erwerb von Finanzanlagen	0,00	1.000	0	0	0	0	0
		31301.7841000 Erwerb von Finanzanlagen		*1.000*	*0*	*0*	*0*	*0*	*0*
785	31	+ Auszahlungen für Baumaßnahmen	1.523,20	0	0	0	0	0	0
		31301.7851000-243 Auszahlungen aus Hochbaumaßnahmen	*1.523,20*	*0*	*0*	*0*	*0*	*0*	*0*
786	32	+ Auszahlungen für die Gewährung von Ausleihungen (für Investitionen und Investitionsförderungsmaßnahmen Dritter)	0,00	0	0	0	0	0	0
	33	+ sonstige Investitionsauszahlungen	0,00	0	0	0	0	0	0
	34	**= Auszahlungen aus Investitionstätigkeit (= Zeilen 27 bis 33)**	**11.520,59**	**16.000**	**10.000**	**0**	**10.000**	**10.000**	**10.000**
	35	**= Saldo aus Investitionstätigkeit (= Zeilen 26 / 34)**	**-11.520,59**	**-16.000**	**-10.000**	**0**	**-10.000**	**-10.000**	**-10.000**
	36	**= Finanzmittelüberschuss/-fehlbetrag (= Zeilen 17 und 35)**	**-516.768,24**	**-610.700**	**-615.600**	**0**	**-631.000**	**-644.900**	**-650.100**

ENTWURF

Gemeinde Kronshagen
Produkt 31501 - SGB XII, Soziale Einrichtungen

Ein- und Auszahlungsarten			Ergebnis des Vorvor-jahres in EUR	Ansatz des Vor-jahres in EUR	Ansatz des Haushalts jahres in EUR	Verpflich-tungsermäch-tigungen in EUR	Planung Haushalts-jahr +1 in EUR	Planung Haushalts-jahr +2 in EUR	Planung Haushalts-jahr +3 in EUR
1	2	3	4	5	6	7	8	9	10
60	1	Steuern und ähnliche Abgaben	0,00	0	0	0	0	0	0
61	2	+ Zuwendungen und allgemeine Umlagen	0,00	0	0	0	0	0	0
62	3	+ sonstige Transfereinzahlungen	0,00	0	0	0	0	0	0
63	4	+ öffentlich-rechtliche Leistungsentgelte	0,00	0	0	0	0	0	0
641,642 ,646	5	+ privatrechtliche Leistungsentgelte	0,00	0	0	0	0	0	0
648	6	+ Kostenerstattungen und Kostenumlagen	0,00	0	0	0	0	0	0
65	7	+ sonstige Einzahlungen	0,00	0	0	0	0	0	0
66	8	+ Zinsen und sonstige Finanzeinzahlungen	0,00	0	0	0	0	0	0
	9	**= Einzahlungen aus laufender Verwaltungstätigkeit**	**0,00**	**0**	**0**	**0**	**0**	**0**	**0**
70	10	Personalauszahlungen	0,00	0	0	0	0	0	0
71	11	+ Versorgungsauszahlungen	0,00	0	0	0	0	0	0
72	12	+ Auszahlungen für Sach- u. Dienstleistungen	0,00	0	0	0	0	0	0
75	13	+ Zinsen und sonstige Finanzauszahlungen	0,00	0	0	0	0	0	0
73	14	+ Transferauszahlungen	0,00	0	0	0	0	0	0
74	15	+ sonstige Auszahlungen	0,00	0	0	0	0	0	0
	16	**= Auszahlungen aus laufender Verwaltungstätigkeit (= Zeilen 10 bis 15)**	**0,00**	**0**	**0**	**0**	**0**	**0**	**0**
	17	**= Saldo aus laufender Verwaltungstätigkeit (= Zeilen 9 / 16)**	**0,00**	**0**	**0**	**0**	**0**	**0**	**0**
681	18	Einzahlungen aus Zuweisungen und Zuschüssen für Investitionen und Investitionsförderungsmaßnahmen	0,00	0	0	0	0	0	0
682	19	+ Einzahlungen aus der Veräußerung von Grundstücken und Gebäuden	0,00	0	0	0	0	0	0
683	20	+ Einzahlungen aus der Veräußerung von beweglichen und immateriellen Vermögensgegenständen des Anlagevermögens	0,00	0	0	0	0	0	0
684	21	+ Einzahlungen aus der Veräußerung von Finanzanlagen	0,00	0	0	0	0	0	0
685	22	+ Einzahlungen aus der Abwicklung von Baumaßnahmen	0,00	0	0	0	0	0	0
686	23	+ Einzahlungen aus Rückflüssen (für Investitionen und Investitionsförderungsmaßnahmen Dritter)	0,00	0	0	0	0	0	0
688	24	+ Einzahlungen aus Beiträgen u. ä. Entgelten	0,00	0	0	0	0	0	0
	25	+ sonstige Investitionseinzahlungen	0,00	0	0	0	0	0	0
	26	**= Einzahlungen aus Investitionstätigkeit**	**0,00**	**0**	**0**	**0**	**0**	**0**	**0**
781	27	Auszahlungen von Zuweisungen und Zuschüssen für Investitionen und Investitionsförderungsmaßnahmen	0,00	0	0	0	0	0	0
782	28	+ Auszahlungen für den Erwerb von Grundstücken und Gebäuden	0,00	0	0	0	0	0	0
783	29	+ Auszahlungen für den Erwerb von beweglichen und immateriellen Vermögensgegenständen des Anlagevermögens	0,00	0	0	0	0	0	0
784	30	+ Auszahlungen für den Erwerb von Finanzanlagen	0,00	0	0	0	0	0	0
785	31	+ Auszahlungen für Baumaßnahmen	0,00	0	0	0	0	0	0
786	32	+ Auszahlungen für die Gewährung von Ausleihungen (für Investitionen und Investitionsförderungsmaßnahmen Dritter)	0,00	0	0	0	0	0	0
	33	+ sonstige Investitionsauszahlungen	0,00	0	0	0	0	0	0
	34	**= Auszahlungen aus Investitionstätigkeit (= Zeilen 27 bis 33)**	**0,00**	**0**	**0**	**0**	**0**	**0**	**0**
	35	**= Saldo aus Investitionstätigkeit (= Zeilen 26 / 34)**	**0,00**	**0**	**0**	**0**	**0**	**0**	**0**
	36	**= Finanzmittelüberschuss/-fehlbetrag (= Zeilen 17 und 35)**	**0,00**	**0**	**0**	**0**	**0**	**0**	**0**

ENTWURF

Gemeinde Kronshagen
Produkt 35101 - Sonstige soziale Angelegenheiten

Ein- und Auszahlungsarten			Ergebnis des Vorvor-jahres in EUR	Ansatz des Vor-jahres in EUR	Ansatz des Haushalts jahres in EUR	Verpflich-tungsermäch-tigungen in EUR	Planung Haushalts-jahr +1 in EUR	Planung Haushalts-jahr +2 in EUR	Planung Haushalts-jahr +3 in EUR
1	2	3	4	5	6	7	8	9	10
60	1	Steuern und ähnliche Abgaben	0,00	0	0	0	0	0	0
61	2	+ Zuwendungen und allgemeine Umlagen	0,00	0	0	0	0	0	0
62	3	+ sonstige Transfereinzahlungen	0,00	0	0	0	0	0	0
63	4	+ öffentlich-rechtliche Leistungsentgelte	2.500,00	2.500	2.500	0	2.500	2.500	2.500
		35101.6321000 Benutzungsgebühren und ähnliche Entgelte	*2.500,00*	*2.500*	*2.500*	*0*	*2.500*	*2.500*	*2.500*
641,642 ,646	5	+ privatrechtliche Leistungsentgelte	16.777,79	13.300	13.300	0	13.300	13.300	13.300
		35101.6461000 Sonstige privatrechtliche Leistungsentgelte	*16.777,79*	*13.300*	*13.300*	*0*	*13.300*	*13.300*	*13.300*
648	6	+ Kostenerstattungen und Kostenumlagen	0,00	0	0	0	0	0	0
65	7	+ sonstige Einzahlungen	0,00	0	0	0	0	0	0
66	8	+ Zinsen und sonstige Finanzeinzahlungen	0,00	0	0	0	0	0	0
	9	**= Einzahlungen aus laufender Verwaltungstätigkeit**	**19.277,79**	**15.800**	**15.800**	**0**	**15.800**	**15.800**	**15.800**
70	10	Personalauszahlungen	0,00	0	0	0	0	0	0
71	11	+ Versorgungsauszahlungen	0,00	0	0	0	0	0	0
72	12	+ Auszahlungen für Sach- u. Dienstleistungen	20.911,31	21.100	19.900	0	19.900	19.900	19.900
		35101.7231000 Auszahlungen für Mieten, Pachten, Erbbauzinsen	*8.710,80*	*8.800*	*8.800*	*0*	*8.800*	*8.800*	*8.800*
		35101.7271000 Besondere Verwaltungs- und Betriebsauszahlungen	*5.652,23*	*5.300*	*4.100*	*0*	*4.100*	*4.100*	*4.100*
		35101.7291000 Auszahlungen für sonstige Dienstleistungen	*6.548,28*	*7.000*	*7.000*	*0*	*7.000*	*7.000*	*7.000*
75	13	+ Zinsen und sonstige Finanzauszahlungen	0,00	0	0	0	0	0	0
73	14	+ Transferauszahlungen	6.756,57	7.000	6.700	0	6.700	6.700	6.700
		35101.7318000 Auszahlungen von Zuschüssen an übrige Bereiche	*6.756,57*	*7.000*	*6.700*	*0*	*6.700*	*6.700*	*6.700*
74	15	+ sonstige Auszahlungen	1.925,00	3.400	2.900	0	2.900	2.900	2.900
		35101.7421000 Auszahlungen für ehrenamtliche und sonstige Tätigkeit	*480,00*	*900*	*900*	*0*	*900*	*900*	*900*
		35101.7431000 Geschäftsauszahlungen	*150,00*	*500*	*500*	*0*	*500*	*500*	*500*
		35101.7431002 Honorare	*1.295,00*	*2.000*	*1.500*	*0*	*1.500*	*1.500*	*1.500*
	16	**= Auszahlungen aus laufender Verwaltungstätigkeit (= Zeilen 10 bis 15)**	**29.592,88**	**31.500**	**29.500**	**0**	**29.500**	**29.500**	**29.500**
	17	**= Saldo aus laufender Verwaltungstätigkeit (= Zeilen 9 / 16)**	**-10.315,09**	**-15.700**	**-13.700**	**0**	**-13.700**	**-13.700**	**-13.700**
681	18	Einzahlungen aus Zuweisungen und Zuschüssen für Investitionen und Investitionsförderungsmaßnahmen	0,00	0	0	0	0	0	0
682	19	+ Einzahlungen aus der Veräußerung von Grundstücken und Gebäuden	0,00	0	0	0	0	0	0
683	20	+ Einzahlungen aus der Veräußerung von beweglichen und immateriellen Vermögensgegenständen des Anlagevermögens	0,00	0	0	0	0	0	0
684	21	+ Einzahlungen aus der Veräußerung von Finanzanlagen	0,00	0	0	0	0	0	0
685	22	+ Einzahlungen aus der Abwicklung von Baumaßnahmen	0,00	0	0	0	0	0	0
686	23	+ Einzahlungen aus Rückflüssen (für Investitionen und Investitionsförderungsmaßnahmen Dritter)	0,00	0	0	0	0	0	0
688	24	+ Einzahlungen aus Beiträgen u. ä. Entgelten	0,00	0	0	0	0	0	0
	25	+ sonstige Investitionseinzahlungen	0,00	0	0	0	0	0	0
	26	**= Einzahlungen aus Investitionstätigkeit**	**0,00**	**0**	**0**	**0**	**0**	**0**	**0**
781	27	Auszahlungen von Zuweisungen und Zuschüssen für Investitionen und Investitionsförderungsmaßnahmen	0,00	0	0	0	0	0	0
782	28	+ Auszahlungen für den Erwerb von Grundstücken und Gebäuden	0,00	0	0	0	0	0	0
783	29	+ Auszahlungen für den Erwerb von beweglichen und immateriellen Vermögensgegenständen des Anlagevermögens	0,00	0	0	0	0	0	0
784	30	+ Auszahlungen für den Erwerb von Finanzanlagen	0,00	0	0	0	0	0	0
785	31	+ Auszahlungen für Baumaßnahmen	0,00	0	0	0	0	0	0
786	32	+ Auszahlungen für die Gewährung von Ausleihungen (für Investitionen und Investitionsförderungsmaßnahmen Dritter)	0,00	0	0	0	0	0	0
	33	+ sonstige Investitionsauszahlungen	0,00	0	0	0	0	0	0
	34	**= Auszahlungen aus Investitionstätigkeit (= Zeilen 27 bis 33)**	**0,00**	**0**	**0**	**0**	**0**	**0**	**0**
	35	**= Saldo aus Investitionstätigkeit (= Zeilen 26 / 34)**	**0,00**	**0**	**0**	**0**	**0**	**0**	**0**
	36	**= Finanzmittelüberschuss/-fehlbetrag (= Zeilen 17 und 35)**	**-10.315,09**	**-15.700**	**-13.700**	**0**	**-13.700**	**-13.700**	**-13.700**

ENTWURF

Gemeinde Kronshagen
Produkt 35102 - Wohngeld / Miet- und Lastenzuschuss

Ein- und Auszahlungsarten			Ergebnis des Vorvor-jahres in EUR	Ansatz des Vor-jahres in EUR	Ansatz des Haushalts jahres in EUR	Verpflich-tungsermäch-tigungen in EUR	Planung Haushalts-jahr +1 in EUR	Planung Haushalts-jahr +2 in EUR	Planung Haushalts-jahr +3 in EUR
1	2	3	4	5	6	7	8	9	10
60	1	Steuern und ähnliche Abgaben	0,00	0	0	0	0	0	0
61	2	+ Zuwendungen und allgemeine Umlagen	0,00	0	0	0	0	0	0
62	3	+ sonstige Transfereinzahlungen	0,00	0	0	0	0	0	0
63	4	+ öffentlich-rechtliche Leistungsentgelte	0,00	0	0	0	0	0	0
641,642 ,646	5	+ privatrechtliche Leistungsentgelte	0,00	0	0	0	0	0	0
648	6	+ Kostenerstattungen und Kostenumlagen	30.157,04	0	0	0	0	0	0
		35102.6482101 Einzahlungen aus Kostenerstattungen für BuT Schulausflüge + Klassenfahrten	*15.157,04*	*0*	*0*	*0*	*0*	*0*	*0*
		35102.6482103 Einzahlungen aus Kostenerstattungen für BuT Schulbedarf	*15.000,00*	*0*	*0*	*0*	*0*	*0*	*0*
65	7	+ sonstige Einzahlungen	0,00	0	0	0	0	0	0
66	8	+ Zinsen und sonstige Finanzeinzahlungen	0,00	0	0	0	0	0	0
	9	**= Einzahlungen aus laufender Verwaltungstätigkeit**	**30.157,04**	**0**	**0**	**0**	**0**	**0**	**0**
70	10	Personalauszahlungen	0,00	0	0	0	0	0	0
71	11	+ Versorgungsauszahlungen	0,00	0	0	0	0	0	0
72	12	+ Auszahlungen für Sach- u. Dienstleistungen	0,00	0	0	0	0	0	0
75	13	+ Zinsen und sonstige Finanzauszahlungen	0,00	0	0	0	0	0	0
73	14	+ Transferauszahlungen	38.004,90	0	0	0	0	0	0
		35102.7338001 Leistungen für BuT Schulausflüge + Klassenfahrten	*18.544,90*	*0*	*0*	*0*	*0*	*0*	*0*
		35102.7338003 Leistungen für BuT Schulbedarf	*19.460,00*	*0*	*0*	*0*	*0*	*0*	*0*
74	15	+ sonstige Auszahlungen	0,00	0	0	0	0	0	0
	16	**= Auszahlungen aus laufender Verwaltungstätigkeit (= Zeilen 10 bis 15)**	**38.004,90**	**0**	**0**	**0**	**0**	**0**	**0**
	17	**= Saldo aus laufender Verwaltungstätigkeit (= Zeilen 9 / 16)**	**-7.847,86**	**0**	**0**	**0**	**0**	**0**	**0**
681	18	Einzahlungen aus Zuweisungen und Zuschüssen für Investitionen und Investitionsförderungsmaßnahmen	0,00	0	0	0	0	0	0
682	19	+ Einzahlungen aus der Veräußerung von Grundstücken und Gebäuden	0,00	0	0	0	0	0	0
683	20	+ Einzahlungen aus der Veräußerung von beweglichen und immateriellen Vermögensgegenständen des Anlagevermögens	0,00	0	0	0	0	0	0
684	21	+ Einzahlungen aus der Veräußerung von Finanzanlagen	0,00	0	0	0	0	0	0
685	22	+ Einzahlungen aus der Abwicklung von Baumaßnahmen	0,00	0	0	0	0	0	0
686	23	+ Einzahlungen aus Rückflüssen (für Investitionen und Investitionsförderungsmaßnahmen Dritter)	0,00	0	0	0	0	0	0
688	24	+ Einzahlungen aus Beiträgen u. ä. Entgelten	0,00	0	0	0	0	0	0
	25	+ sonstige Investitionseinzahlungen	0,00	0	0	0	0	0	0
	26	**= Einzahlungen aus Investitionstätigkeit**	**0,00**	**0**	**0**	**0**	**0**	**0**	**0**
781	27	Auszahlungen von Zuweisungen und Zuschüssen für Investitionen und Investitionsförderungsmaßnahmen	0,00	0	0	0	0	0	0
782	28	+ Auszahlungen für den Erwerb von Grundstücken und Gebäuden	0,00	0	0	0	0	0	0
783	29	+ Auszahlungen für den Erwerb von beweglichen und immateriellen Vermögensgegenständen des Anlagevermögens	0,00	0	0	0	0	0	0
784	30	+ Auszahlungen für den Erwerb von Finanzanlagen	0,00	0	0	0	0	0	0
785	31	+ Auszahlungen für Baumaßnahmen	0,00	0	0	0	0	0	0
786	32	+ Auszahlungen für die Gewährung von Ausleihungen (für Investitionen und Investitionsförderungsmaßnahmen Dritter)	0,00	0	0	0	0	0	0
	33	+ sonstige Investitionsauszahlungen	0,00	0	0	0	0	0	0
	34	**= Auszahlungen aus Investitionstätigkeit (= Zeilen 27 bis 33)**	**0,00**	**0**	**0**	**0**	**0**	**0**	**0**
	35	**= Saldo aus Investitionstätigkeit (= Zeilen 26 / 34)**	**0,00**	**0**	**0**	**0**	**0**	**0**	**0**
	36	**= Finanzmittelüberschuss/-fehlbetrag (= Zeilen 17 und 35)**	**-7.847,86**	**0**	**0**	**0**	**0**	**0**	**0**

ENTWURF

Gemeinde Kronshagen
Produkt 36201 - Kinder- u. Jugendarbeit

Ein- und Auszahlungsarten			Ergebnis des Vorvor-jahres in EUR	Ansatz des Vor-jahres in EUR	Ansatz des Haushalts jahres in EUR	Verpflich-tungsermäch-tigungen in EUR	Planung Haushalts-jahr +1 in EUR	Planung Haushalts-jahr +2 in EUR	Planung Haushalts-jahr +3 in EUR
1	2	3	4	5	6	7	8	9	10
60	1	Steuern und ähnliche Abgaben	0,00	0	0	0	0	0	0
61	2	+ Zuwendungen und allgemeine Umlagen	0,00	0	0	0	0	0	0
62	3	+ sonstige Transfereinzahlungen	0,00	0	0	0	0	0	0
63	4	+ öffentlich-rechtliche Leistungsentgelte	0,00	0	0	0	0	0	0
641,642 ,646	5	+ privatrechtliche Leistungsentgelte	0,00	0	0	0	0	0	0
648	6	+ Kostenerstattungen und Kostenumlagen	5.236,87	4.000	0	0	0	0	0
		36201.6488000 Einzahlungen aus Kostenerstattungen, Kostenumlagen übrige Bereiche	*5.236,87*	*4.000*	*0*	*0*	*0*	*0*	*0*
65	7	+ sonstige Einzahlungen	0,00	0	0	0	0	0	0
66	8	+ Zinsen und sonstige Finanzeinzahlungen	0,00	0	0	0	0	0	0
	9	**= Einzahlungen aus laufender Verwaltungstätigkeit**	**5.236,87**	**4.000**	**0**	**0**	**0**	**0**	**0**
70	10	Personalauszahlungen	0,00	0	0	0	0	0	0
71	11	+ Versorgungsauszahlungen	0,00	0	0	0	0	0	0
72	12	+ Auszahlungen für Sach- u. Dienstleistungen	0,00	0	0	0	0	0	0
75	13	+ Zinsen und sonstige Finanzauszahlungen	0,00	0	0	0	0	0	0
73	14	+ Transferauszahlungen	25.471,03	31.100	29.700	0	29.900	30.100	30.300
		36201.7312000 Auszahlungen von Zuweisungen an Gemeinden (GV)	*1.818,24*	*2.000*	*2.000*	*0*	*2.000*	*2.000*	*2.000*
		36201.7318000 Auszahlungen von Zuschüssen an übrige Bereiche	*23.652,79*	*29.100*	*27.700*	*0*	*27.900*	*28.100*	*28.300*
74	15	+ sonstige Auszahlungen	0,00	0	0	0	0	0	0
	16	**= Auszahlungen aus laufender Verwaltungstätigkeit (= Zeilen 10 bis 15)**	**25.471,03**	**31.100**	**29.700**	**0**	**29.900**	**30.100**	**30.300**
	17	**= Saldo aus laufender Verwaltungstätigkeit (= Zeilen 9 / 16)**	**-20.234,16**	**-27.100**	**-29.700**	**0**	**-29.900**	**-30.100**	**-30.300**
681	18	Einzahlungen aus Zuweisungen und Zuschüssen für Investitionen und Investitionsförderungsmaßnahmen	0,00	0	0	0	0	0	0
682	19	+ Einzahlungen aus der Veräußerung von Grundstücken und Gebäuden	0,00	0	0	0	0	0	0
683	20	+ Einzahlungen aus der Veräußerung von beweglichen und immateriellen Vermögensgegenständen des Anlagevermögens	0,00	0	0	0	0	0	0
684	21	+ Einzahlungen aus der Veräußerung von Finanzanlagen	0,00	0	0	0	0	0	0
685	22	+ Einzahlungen aus der Abwicklung von Baumaßnahmen	0,00	0	0	0	0	0	0
686	23	+ Einzahlungen aus Rückflüssen (für Investitionen und Investitionsförderungsmaßnahmen Dritter)	0,00	0	0	0	0	0	0
688	24	+ Einzahlungen aus Beiträgen u. ä. Entgelten	0,00	0	0	0	0	0	0
	25	+ sonstige Investitionseinzahlungen	0,00	0	0	0	0	0	0
	26	**= Einzahlungen aus Investitionstätigkeit**	**0,00**	**0**	**0**	**0**	**0**	**0**	**0**
781	27	Auszahlungen von Zuweisungen und Zuschüssen für Investitionen und Investitionsförderungsmaßnahmen	0,00	0	0	0	0	0	0
782	28	+ Auszahlungen für den Erwerb von Grundstücken und Gebäuden	0,00	0	0	0	0	0	0
783	29	+ Auszahlungen für den Erwerb von beweglichen und immateriellen Vermögensgegenständen des Anlagevermögens	0,00	0	0	0	0	0	0
784	30	+ Auszahlungen für den Erwerb von Finanzanlagen	0,00	0	0	0	0	0	0
785	31	+ Auszahlungen für Baumaßnahmen	0,00	0	0	0	0	0	0
786	32	+ Auszahlungen für die Gewährung von Ausleihungen (für Investitionen und Investitionsförderungsmaßnahmen Dritter)	0,00	0	0	0	0	0	0
	33	+ sonstige Investitionsauszahlungen	0,00	0	0	0	0	0	0
	34	**= Auszahlungen aus Investitionstätigkeit (= Zeilen 27 bis 33)**	**0,00**	**0**	**0**	**0**	**0**	**0**	**0**
	35	**= Saldo aus Investitionstätigkeit (= Zeilen 26 / 34)**	**0,00**	**0**	**0**	**0**	**0**	**0**	**0**
	36	**= Finanzmittelüberschuss/-fehlbetrag (= Zeilen 17 und 35)**	**-20.234,16**	**-27.100**	**-29.700**	**0**	**-29.900**	**-30.100**	**-30.300**

ENTWURF

Gemeinde Kronshagen
Produkt 36301 - Familienzentrum Kopperpahler Allee

Ein- und Auszahlungsarten			Ergebnis des Vorvor-jahres in EUR	Ansatz des Vor-jahres in EUR	Ansatz des Haushalts jahres in EUR	Verpflich-tungsermäch-tigungen in EUR	Planung Haushalts-jahr +1 in EUR	Planung Haushalts-jahr +2 in EUR	Planung Haushalts-jahr +3 in EUR
1	2	3	4	5	6	7	8	9	10
60	1	Steuern und ähnliche Abgaben	0,00	0	0	0	0	0	0
61	2	+ Zuwendungen und allgemeine Umlagen	0,00	0	0	0	0	0	0
62	3	+ sonstige Transfereinzahlungen	0,00	0	0	0	0	0	0
63	4	+ öffentlich-rechtliche Leistungsentgelte	0,00	0	0	0	0	0	0
641,642 ,646	5	+ privatrechtliche Leistungsentgelte	0,00	0	0	0	0	0	0
648	6	+ Kostenerstattungen und Kostenumlagen	0,00	0	0	0	0	0	0
65	7	+ sonstige Einzahlungen	0,00	0	0	0	0	0	0
66	8	+ Zinsen und sonstige Finanzeinzahlungen	0,00	0	0	0	0	0	0
	9	**= Einzahlungen aus laufender Verwaltungstätigkeit**	**0,00**	**0**	**0**	**0**	**0**	**0**	**0**
70	10	Personalauszahlungen	0,00	0	0	0	0	0	0
71	11	+ Versorgungsauszahlungen	0,00	0	0	0	0	0	0
72	12	+ Auszahlungen für Sach- u. Dienstleistungen	0,00	0	0	0	0	0	0
75	13	+ Zinsen und sonstige Finanzauszahlungen	0,00	0	0	0	0	0	0
73	14	+ Transferauszahlungen	1.463,54	1.500	1.600	0	1.600	1.600	1.600
		36301.7318000 Auszahlungen von Zuschüssen an übrige Bereiche	*1.463,54*	*1.500*	*1.600*	*0*	*1.600*	*1.600*	*1.600*
74	15	+ sonstige Auszahlungen	0,00	0	0	0	0	0	0
	16	**= Auszahlungen aus laufender Verwaltungstätigkeit (= Zeilen 10 bis 15)**	**1.463,54**	**1.500**	**1.600**	**0**	**1.600**	**1.600**	**1.600**
	17	**= Saldo aus laufender Verwaltungstätigkeit (= Zeilen 9 / 16)**	**-1.463,54**	**-1.500**	**-1.600**	**0**	**-1.600**	**-1.600**	**-1.600**
681	18	Einzahlungen aus Zuweisungen und Zuschüssen für Investitionen und Investitionsförderungsmaßnahmen	0,00	0	0	0	0	0	0
682	19	+ Einzahlungen aus der Veräußerung von Grundstücken und Gebäuden	0,00	0	0	0	0	0	0
683	20	+ Einzahlungen aus der Veräußerung von beweglichen und immateriellen Vermögensgegenständen des Anlagevermögens	0,00	0	0	0	0	0	0
684	21	+ Einzahlungen aus der Veräußerung von Finanzanlagen	0,00	0	0	0	0	0	0
685	22	+ Einzahlungen aus der Abwicklung von Baumaßnahmen	0,00	0	0	0	0	0	0
686	23	+ Einzahlungen aus Rückflüssen (für Investitionen und Investitionsförderungsmaßnahmen Dritter)	0,00	0	0	0	0	0	0
688	24	+ Einzahlungen aus Beiträgen u. ä. Entgelten	0,00	0	0	0	0	0	0
	25	+ sonstige Investitionseinzahlungen	0,00	0	0	0	0	0	0
	26	**= Einzahlungen aus Investitionstätigkeit**	**0,00**	**0**	**0**	**0**	**0**	**0**	**0**
781	27	Auszahlungen von Zuweisungen und Zuschüssen für Investitionen und Investitionsförderungsmaßnahmen	0,00	0	0	0	0	0	0
782	28	+ Auszahlungen für den Erwerb von Grundstücken und Gebäuden	0,00	0	0	0	0	0	0
783	29	+ Auszahlungen für den Erwerb von beweglichen und immateriellen Vermögensgegenständen des Anlagevermögens	0,00	0	0	0	0	0	0
784	30	+ Auszahlungen für den Erwerb von Finanzanlagen	0,00	0	0	0	0	0	0
785	31	+ Auszahlungen für Baumaßnahmen	0,00	0	0	0	0	0	0
786	32	+ Auszahlungen für die Gewährung von Ausleihungen (für Investitionen und Investitionsförderungsmaßnahmen Dritter)	0,00	0	0	0	0	0	0
	33	+ sonstige Investitionsauszahlungen	0,00	0	0	0	0	0	0
	34	**= Auszahlungen aus Investitionstätigkeit (= Zeilen 27 bis 33)**	**0,00**	**0**	**0**	**0**	**0**	**0**	**0**
	35	**= Saldo aus Investitionstätigkeit (= Zeilen 26 / 34)**	**0,00**	**0**	**0**	**0**	**0**	**0**	**0**
	36	**= Finanzmittelüberschuss/-fehlbetrag (= Zeilen 17 und 35)**	**-1.463,54**	**-1.500**	**-1.600**	**0**	**-1.600**	**-1.600**	**-1.600**

ENTWURF

Gemeinde Kronshagen
Produkt 36501 - Kita Fußsteigkoppel

Ein- und Auszahlungsarten			Ergebnis des Vorvor-jahres in EUR	Ansatz des Vor-jahres in EUR	Ansatz des Haushalts jahres in EUR	Verpflich-tungsermäch-tigungen in EUR	Planung Haushalts-jahr +1 in EUR	Planung Haushalts-jahr +2 in EUR	Planung Haushalts-jahr +3 in EUR
1	2	3	4	5	6	7	8	9	10
60	1	Steuern und ähnliche Abgaben	0,00	0	0	0	0	0	0
61	2	+ Zuwendungen und allgemeine Umlagen	1.144.603,56	1.200.000	1.200.000	0	1.200.000	1.200.000	1.200.000
		36501.6141000 Zuweisungen und Zuschüsse für laufende Zwecke vom Land	*1.069.188,00*	*1.200.000*	*1.200.000*	*0*	*1.200.000*	*1.200.000*	*1.200.000*
		36501.6142000 Zuweisungen und Zuschüsse für laufende Zwecke von Gemeinden (GV)	*75.415,56*	*0*	*0*	*0*	*0*	*0*	*0*
62	3	+ sonstige Transfereinzahlungen	0,00	0	0	0	0	0	0
63	4	+ öffentlich-rechtliche Leistungsentgelte	169.092,00	248.000	245.000	0	248.000	248.000	248.000
		36501.6321000 Benutzungsgebühren und ähnliche Entgelte	*166.690,19*	*248.000*	*245.000*	*0*	*248.000*	*248.000*	*248.000*
		36501.6321001 Benutzungsgebühren und ähnliche Entgelte	*2.401,81*	*0*	*0*	*0*	*0*	*0*	*0*
641,642 ,646	5	+ privatrechtliche Leistungsentgelte	0,00	0	0	0	0	0	0
648	6	+ Kostenerstattungen und Kostenumlagen	57.372,89	15.000	7.200	0	7.200	7.200	7.200
		36501.6480000 Einzahlungen aus Kostenerstattungen, Kostenumlagen Bund	*6.620,00*	*7.200*	*7.200*	*0*	*7.200*	*7.200*	*7.200*
		36501.6482000 Einzahlungen aus Kostenerstattungen, Kostenumlagen Gemeinden (GV)	*6.061,69*	*0*	*0*	*0*	*0*	*0*	*0*
		36501.6484000 Einzahlungen aus Kostenerstattungen, Kostenumlagen sonst. öffentl. Bereich	*44.691,20*	*7.800*	*0*	*0*	*0*	*0*	*0*
65	7	+ sonstige Einzahlungen	0,00	0	0	0	0	0	0
66	8	+ Zinsen und sonstige Finanzeinzahlungen	0,00	0	0	0	0	0	0
	9	**= Einzahlungen aus laufender Verwaltungstätigkeit**	**1.371.068,45**	**1.463.000**	**1.452.200**	**0**	**1.455.200**	**1.455.200**	**1.455.200**
70	10	Personalauszahlungen	1.390.425,88	1.345.000	1.379.300	0	1.386.200	1.407.300	1.407.300
		36501.7012000 Dienstbezüge Arbeitnehmer/-innen	*945.036,36*	*1.055.300*	*1.081.900*	*0*	*1.087.300*	*1.103.700*	*1.103.700*
		36501.7019000 Sonstige Beschäftigtungsentgelte	*177.333,36*	*0*	*0*	*0*	*0*	*0*	*0*
		36501.7022000 Beiträge zu Versorgungskassen Arbeitnehmer/-innen	*51.929,11*	*66.900*	*68.600*	*0*	*69.100*	*70.200*	*70.200*
		36501.7032000 Beiträge zur gesetzlichen Sozialversicherung Arbeitnehmer/-innen	*209.409,41*	*215.200*	*220.600*	*0*	*221.800*	*225.200*	*225.200*
		36501.7041000 Beihilfen, Unterstützungsleistungen und dgl. für Beschäftigte	*6.717,64*	*7.600*	*8.200*	*0*	*8.000*	*8.200*	*8.200*
71	11	+ Versorgungsauszahlungen	0,00	0	0	0	0	0	0
72	12	+ Auszahlungen für Sach- u. Dienstleistungen	170.550,25	198.200	200.300	0	157.900	178.500	196.100
		36501.7211000 Auszahlungen für Unterhaltung der Grundstücke und baulichen Anlagen	*97.676,76*	*125.500*	*126.000*	*0*	*83.000*	*103.000*	*120.000*
		36501.7211005 Wartungskosten	*6.455,40*	*6.000*	*6.500*	*0*	*6.500*	*6.500*	*6.500*
		36501.7241000 Auszahlungen für Bewirtschaftung der Grundstücke, baulichen Anlagen, u.s.w.	*29.492,81*	*30.000*	*30.000*	*0*	*30.600*	*31.200*	*31.800*
		36501.7261000 Dienst- und Schutzbekleidung, persönliche Ausrüstungsgegenstände	*41,97*	*200*	*400*	*0*	*400*	*400*	*400*
		36501.7262000 Aus- und Fortbildung, Umschulung	*1.261,70*	*2.400*	*2.400*	*0*	*2.400*	*2.400*	*2.400*
		36501.7271000 Besondere Verwaltungs- und Betriebsauszahlungen	*18.648,81*	*9.000*	*9.900*	*0*	*9.900*	*9.900*	*9.900*
		36501.7271001 Besondere Verwaltungs- und Betriebsauszahlungen	*4.568,02*	*5.000*	*5.000*	*0*	*5.000*	*5.000*	*5.000*
		36501.7271002 Besondere Verwaltungs- und Betriebsauszahlungen	*4.568,24*	*7.600*	*7.600*	*0*	*7.600*	*7.600*	*7.600*
		36501.7271008 Besondere Verwaltungs- und Betriebsauszahlungen	*884,01*	*5.500*	*5.500*	*0*	*5.500*	*5.500*	*5.500*
		36501.7291000 Auszahlungen für sonstige Dienstleistungen	*6.952,53*	*7.000*	*7.000*	*0*	*7.000*	*7.000*	*7.000*
75	13	+ Zinsen und sonstige Finanzauszahlungen	0,00	0	0	0	0	0	0
73	14	+ Transferauszahlungen	0,00	0	0	0	0	0	0
74	15	+ sonstige Auszahlungen	12.093,95	13.600	13.600	0	13.600	13.600	13.600
		36501.7431000 Geschäftsauszahlungen	*5.302,50*	*7.000*	*7.000*	*0*	*7.000*	*7.000*	*7.000*
		36501.7441000 Steuern, Versicherungen, Schadensfälle	*6.565,45*	*6.600*	*6.600*	*0*	*6.600*	*6.600*	*6.600*
		36501.7450000 Erstattung für Auszahlungen von Dritten aus laufender Verwaltungstätigkeit Bund	*226,00*	*0*	*0*	*0*	*0*	*0*	*0*
	16	**= Auszahlungen aus laufender Verwaltungstätigkeit (= Zeilen 10 bis 15)**	**1.573.070,08**	**1.556.800**	**1.593.200**	**0**	**1.557.700**	**1.599.400**	**1.617.000**
	17	**= Saldo aus laufender Verwaltungstätigkeit (= Zeilen 9 / 16)**	**-202.001,63**	**-93.800**	**-141.000**	**0**	**-102.500**	**-144.200**	**-161.800**
681	18	Einzahlungen aus Zuweisungen und Zuschüssen für Investitionen und Investitionsförderungsmaßnahmen	0,00	0	0	0	0	0	0
682	19	+ Einzahlungen aus der Veräußerung von Grundstücken und Gebäuden	0,00	0	0	0	0	0	0
683	20	+ Einzahlungen aus der Veräußerung von beweglichen und immateriellen Vermögensgegenständen des Anlagevermögens	0,00	0	0	0	0	0	0
684	21	+ Einzahlungen aus der Veräußerung von Finanzanlagen	0,00	0	0	0	0	0	0

ENTWURF

Ein- und Auszahlungsarten			Ergebnis des Vorvor-jahres in EUR	Ansatz des Vor-jahres in EUR	Ansatz des Haushalts jahres in EUR	Verpflich-tungsermäch-tigungen in EUR	Planung Haushalts-jahr +1 in EUR	Planung Haushalts-jahr +2 in EUR	Planung Haushalts-jahr +3 in EUR
1	2	3	4	5	6	7	8	9	10
685	22	+ Einzahlungen aus der Abwicklung von Baumaßnahmen	0,00	0	0	0	0	0	0
686	23	+ Einzahlungen aus Rückflüssen (für Investitionen und Investitionsförderungsmaßnahmen Dritter)	0,00	0	0	0	0	0	0
688	24	+ Einzahlungen aus Beiträgen u. ä. Entgelten	0,00	0	0	0	0	0	0
	25	+ sonstige Investitionseinzahlungen	0,00	0	0	0	0	0	0
	26	**= Einzahlungen aus Investitionstätigkeit**	**0,00**	**0**	**0**	**0**	**0**	**0**	**0**
781	27	Auszahlungen von Zuweisungen und Zuschüssen für Investitionen und Investitionsförderungsmaßnahmen	0,00	0	0	0	0	0	0
782	28	+ Auszahlungen für den Erwerb von Grundstücken und Gebäuden	0,00	0	0	0	0	0	0
783	29	+ Auszahlungen für den Erwerb von beweglichen und immateriellen Vermögensgegenständen des Anlagevermögens	15.076,47	9.500	6.700	0	2.400	2.400	2.400
		36501.7831000 Erwerb bewegliche Vermögensgegenstände (über 1.000 € netto)	*5.110,00*	*0*	*3.500*	*0*	*0*	*0*	*0*
		36501.7832000 Erwerb bewegliche Vermögensgegenstände (zwischen 250 € netto und 1.000 € netto)	*9.966,47*	*9.500*	*3.200*	*0*	*2.400*	*2.400*	*2.400*
784	30	+ Auszahlungen für den Erwerb von Finanzanlagen	0,00	0	0	0	0	0	0
785	31	+ Auszahlungen für Baumaßnahmen	0,00	0	0	0	0	0	0
786	32	+ Auszahlungen für die Gewährung von Ausleihungen (für Investitionen und Investitionsförderungsmaßnahmen Dritter)	0,00	0	0	0	0	0	0
	33	+ sonstige Investitionsauszahlungen	0,00	0	0	0	0	0	0
	34	**= Auszahlungen aus Investitionstätigkeit (= Zeilen 27 bis 33)**	**15.076,47**	**9.500**	**6.700**	**0**	**2.400**	**2.400**	**2.400**
	35	**= Saldo aus Investitionstätigkeit (= Zeilen 26 / 34)**	**-15.076,47**	**-9.500**	**-6.700**	**0**	**-2.400**	**-2.400**	**-2.400**
	36	**= Finanzmittelüberschuss/-fehlbetrag (= Zeilen 17 und 35)**	**-217.078,10**	**-103.300**	**-147.700**	**0**	**-104.900**	**-146.600**	**-164.200**

ENTWURF

Gemeinde Kronshagen
Produkt 36502 - Förderung fremder Tageseinrichtungen

Ein- und Auszahlungsarten			Ergebnis des Vorvor-jahres in EUR	Ansatz des Vor-jahres in EUR	Ansatz des Haushalts jahres in EUR	Verpflich-tungsermäch-tigungen in EUR	Planung Haushalts-jahr +1 in EUR	Planung Haushalts-jahr +2 in EUR	Planung Haushalts-jahr +3 in EUR
1	2	3	4	5	6	7	8	9	10
60	1	Steuern und ähnliche Abgaben	0,00	0	0	0	0	0	0
61	2	+ Zuwendungen und allgemeine Umlagen	3.522.745,00	4.260.000	4.390.000	0	4.390.000	4.390.000	4.390.000
		36502.6141000 Zuweisungen und Zuschüsse für laufende Zwecke vom Land	*3.522.745,00*	*4.260.000*	*4.390.000*	*0*	*4.390.000*	*4.390.000*	*4.390.000*
62	3	+ sonstige Transfereinzahlungen	0,00	0	0	0	0	0	0
63	4	+ öffentlich-rechtliche Leistungsentgelte	0,00	0	0	0	0	0	0
641,642 ,646	5	+ privatrechtliche Leistungsentgelte	0,00	0	0	0	0	0	0
648	6	+ Kostenerstattungen und Kostenumlagen	0,00	0	0	0	0	0	0
65	7	+ sonstige Einzahlungen	0,00	0	0	0	0	0	0
66	8	+ Zinsen und sonstige Finanzeinzahlungen	0,00	0	0	0	0	0	0
	9	**= Einzahlungen aus laufender Verwaltungstätigkeit**	**3.522.745,00**	**4.260.000**	**4.390.000**	**0**	**4.390.000**	**4.390.000**	**4.390.000**
70	10	Personalauszahlungen	0,00	0	0	0	0	0	0
71	11	+ Versorgungsauszahlungen	0,00	0	0	0	0	0	0
72	12	+ Auszahlungen für Sach- u. Dienstleistungen	93.567,00	125.500	101.000	0	127.800	133.600	185.700
		36502.7211000-12 Auszahlungen für Unterhaltung der Grundstücke und baulichen Anlagen	*19.134,03*	*5.000*	*9.000*	*0*	*0*	*0*	*0*
		36502.7211000-14 Auszahlungen für Unterhaltung der Grundstücke und baulichen Anlagen	*23.618,06*	*11.000*	*15.000*	*0*	*55.000*	*60.000*	*70.000*
		36502.7211000-18 Auszahlungen für Unterhaltung der Grundstücke und baulichen Anlagen	*8.321,49*	*8.000*	*5.000*	*0*	*0*	*0*	*40.000*
		36502.7211000-34 Auszahlungen für Unterhaltung der Grundstücke und baulichen Anlagen	*95,42*	*8.000*	*0*	*0*	*0*	*0*	*0*
		36502.7211000 Auszahlungen für Unterhaltung der Grundstücke und baulichen Anlagen		*45.000*	*31.000*	*0*	*31.000*	*31.000*	*31.000*
		36502.7211005-18 Wartungskosten	*632,56*	*0*	*0*	*0*	*0*	*0*	*0*
		36502.7211005 Wartungskosten	*1.703,38*	*3.500*	*3.000*	*0*	*3.000*	*3.000*	*3.000*
		36502.7241000-12 Auszahlungen für Bewirtschaftung der Grundstücke, baulichen Anlagen, u.s.w.	*25.154,51*	*32.000*	*30.000*	*0*	*30.600*	*31.200*	*31.800*
		36502.7241000-14 Auszahlungen für Bewirtschaftung der Grundstücke, baulichen Anlagen, u.s.w.	*1.841,43*	*2.500*	*2.500*	*0*	*2.600*	*2.700*	*2.800*
		36502.7241000-18 Auszahlungen für Bewirtschaftung der Grundstücke, baulichen Anlagen, u.s.w.	*1.082,60*	*3.000*	*2.500*	*0*	*2.600*	*2.700*	*2.800*
		36502.7241000-34 Auszahlungen für Bewirtschaftung der Grundstücke, baulichen Anlagen, u.s.w.	*1.070,26*	*3.500*	*0*	*0*	*0*	*0*	*0*
		36502.7241000 Auszahlungen für Bewirtschaftung der Grundstücke, baulichen Anlagen, u.s.w.	*7.402,76*	*0*	*0*	*0*	*0*	*0*	*0*
		36502.7271000 Besondere Verwaltungs- und Betriebsauszahlungen	*3.510,50*	*4.000*	*3.000*	*0*	*3.000*	*3.000*	*4.300*
75	13	+ Zinsen und sonstige Finanzauszahlungen	0,00	0	0	0	0	0	0
73	14	+ Transferauszahlungen	3.719.870,32	4.524.200	4.540.000	0	4.540.000	4.540.000	4.540.000
		36502.7318000 Auszahlungen von Zuschüssen an übrige Bereiche	*3.719.870,32*	*4.524.200*	*4.540.000*	*0*	*4.540.000*	*4.540.000*	*4.540.000*
74	15	+ sonstige Auszahlungen	0,00	600	600	0	600	600	600
		36502.7431000 Geschäftsauszahlungen		*600*	*600*	*0*	*600*	*600*	*600*
	16	**= Auszahlungen aus laufender Verwaltungstätigkeit (= Zeilen 10 bis 15)**	**3.813.437,32**	**4.650.300**	**4.641.600**	**0**	**4.668.400**	**4.674.200**	**4.726.300**
	17	**= Saldo aus laufender Verwaltungstätigkeit (= Zeilen 9 / 16)**	**-290.692,32**	**-390.300**	**-251.600**	**0**	**-278.400**	**-284.200**	**-336.300**
681	18	Einzahlungen aus Zuweisungen und Zuschüssen für Investitionen und Investitionsförderungsmaßnahmen	0,00	0	0	0	0	0	0
682	19	+ Einzahlungen aus der Veräußerung von Grundstücken und Gebäuden	0,00	0	0	0	0	0	0
683	20	+ Einzahlungen aus der Veräußerung von beweglichen und immateriellen Vermögensgegenständen des Anlagevermögens	0,00	0	0	0	0	0	0
684	21	+ Einzahlungen aus der Veräußerung von Finanzanlagen	0,00	0	0	0	0	0	0
685	22	+ Einzahlungen aus der Abwicklung von Baumaßnahmen	0,00	0	0	0	0	0	0
686	23	+ Einzahlungen aus Rückflüssen (für Investitionen und Investitionsförderungsmaßnahmen Dritter)	0,00	0	0	0	0	0	0
688	24	+ Einzahlungen aus Beiträgen u. ä. Entgelten	0,00	0	0	0	0	0	0
	25	+ sonstige Investitionseinzahlungen	0,00	0	0	0	0	0	0
	26	**= Einzahlungen aus Investitionstätigkeit**	**0,00**	**0**	**0**	**0**	**0**	**0**	**0**
781	27	Auszahlungen von Zuweisungen und Zuschüssen für Investitionen und Investitionsförderungsmaßnahmen	14.758,23	128.600	4.600	0	0	0	0
		36502.7818000 Investitionskostenzuschüsse an freie Kita-Träger	*14.758,23*	*128.600*	*4.600*	*0*	*0*	*0*	*0*

ENTWURF

Ein- und Auszahlungsarten			Ergebnis des Vorvor-jahres in EUR	Ansatz des Vor-jahres in EUR	Ansatz des Haushalts jahres in EUR	Verpflich-tungsermäch-tigungen in EUR	Planung Haushalts-jahr +1 in EUR	Planung Haushalts-jahr +2 in EUR	Planung Haushalts-jahr +3 in EUR
1	2	3	4	5	6	7	8	9	10
782	28	+ Auszahlungen für den Erwerb von Grundstücken und Gebäuden	0,00	0	0	0	0	0	0
783	29	+ Auszahlungen für den Erwerb von beweglichen und immateriellen Vermögensgegenständen des Anlagevermögens	0,00	0	0	0	0	0	0
784	30	+ Auszahlungen für den Erwerb von Finanzanlagen	0,00	0	0	0	0	0	0
785	31	+ Auszahlungen für Baumaßnahmen	112.621,53	0	0	0	0	0	0
		36502.7851000-245 Auszahlungen aus Hochbaumaßnahmen	*17.621,53*	*0*		*0*			
		36502.7851000-254 Auszahlungen aus Hochbaumaßnahmen	*95.000,00*	*0*	*0*	*0*	*0*	*0*	*0*
786	32	+ Auszahlungen für die Gewährung von Ausleihungen (für Investitionen und Investitionsförderungsmaßnahmen Dritter)	0,00	0	0	0	0	0	0
	33	+ sonstige Investitionsauszahlungen	0,00	0	0	0	0	0	0
	34	**= Auszahlungen aus Investitionstätigkeit (= Zeilen 27 bis 33)**	**127.379,76**	**128.600**	**4.600**	**0**	**0**	**0**	**0**
	35	**= Saldo aus Investitionstätigkeit (= Zeilen 26 / 34)**	**-127.379,76**	**-128.600**	**-4.600**	**0**	**0**	**0**	**0**
	36	**= Finanzmittelüberschuss/-fehlbetrag (= Zeilen 17 und 35)**	**-418.072,08**	**-518.900**	**-256.200**	**0**	**-278.400**	**-284.200**	**-336.300**

ENTWURF

Gemeinde Kronshagen
Produkt 36503 - Kita Brüder Grimm

Ein- und Auszahlungsarten			Ergebnis des Vorvor-jahres in EUR	Ansatz des Vor-jahres in EUR	Ansatz des Haushalts jahres in EUR	Verpflich-tungsermäch-tigungen in EUR	Planung Haushalts-jahr +1 in EUR	Planung Haushalts-jahr +2 in EUR	Planung Haushalts-jahr +3 in EUR
1	2	3	4	5	6	7	8	9	10
60	1	Steuern und ähnliche Abgaben	0,00	0	0	0	0	0	0
61	2	+ Zuwendungen und allgemeine Umlagen	759.868,90	790.000	800.000	0	800.000	800.000	800.000
		36503.6141000 Zuweisungen und Zuschüsse für laufende Zwecke vom Land	*707.226,00*	*790.000*	*800.000*	*0*	*800.000*	*800.000*	*800.000*
		36503.6142000 Zuweisungen und Zuschüsse für laufende Zwecke von Gemeinden (GV)	*52.642,90*	*0*	*0*	*0*	*0*	*0*	*0*
62	3	+ sonstige Transfereinzahlungen	0,00	0	0	0	0	0	0
63	4	+ öffentlich-rechtliche Leistungsentgelte	132.223,21	177.000	182.000	0	182.000	182.000	182.000
		36503.6321000 Benutzungsgebühren und ähnliche Entgelte	*132.259,60*	*177.000*	*182.000*	*0*	*182.000*	*182.000*	*182.000*
		36503.6321001 Benutzungsgebühren und ähnliche Entgelte	*-36,39*	*0*	*0*	*0*	*0*	*0*	*0*
641,642 ,646	5	+ privatrechtliche Leistungsentgelte	0,00	0	0	0	0	0	0
648	6	+ Kostenerstattungen und Kostenumlagen	33.258,80	7.200	7.200	0	7.200	7.200	7.200
		36503.6480000 Einzahlungen aus Kostenerstattungen, Kostenumlagen Bund	*5.000,00*	*7.200*	*7.200*	*0*	*7.200*	*7.200*	*7.200*
		36503.6484000 Einzahlungen aus Kostenerstattungen, Kostenumlagen sonst. öffentl. Bereich	*28.258,80*	*0*	*0*	*0*	*0*	*0*	*0*
65	7	+ sonstige Einzahlungen	0,00	0	0	0	0	0	0
66	8	+ Zinsen und sonstige Finanzeinzahlungen	0,00	0	0	0	0	0	0
	9	**= Einzahlungen aus laufender Verwaltungstätigkeit**	**925.350,91**	**974.200**	**989.200**	**0**	**989.200**	**989.200**	**989.200**
70	10	Personalauszahlungen	892.524,68	801.100	896.800	0	825.700	838.300	838.300
		36503.7012000 Dienstbezüge Arbeitnehmer/-innen	*646.424,63*	*628.600*	*703.400*	*0*	*647.700*	*657.500*	*657.500*
		36503.7019000 Sonstige Beschäftigtungsentgelte	*57.235,66*	*0*	*0*	*0*	*0*	*0*	*0*
		36503.7022000 Beiträge zu Versorgungskassen Arbeitnehmer/-innen	*35.528,78*	*39.800*	*44.600*	*0*	*41.100*	*41.800*	*41.800*
		36503.7032000 Beiträge zur gesetzlichen Sozialversicherung Arbeitnehmer/-innen	*143.602,15*	*128.200*	*143.400*	*0*	*132.200*	*134.200*	*134.200*
		36503.7041000 Beihilfen, Unterstützungsleistungen und dgl. für Beschäftigte	*9.733,46*	*4.500*	*5.400*	*0*	*4.700*	*4.800*	*4.800*
71	11	+ Versorgungsauszahlungen	0,00	0	0	0	0	0	0
72	12	+ Auszahlungen für Sach- u. Dienstleistungen	38.745,26	90.200	42.300	0	42.600	42.800	42.900
		36503.7211000 Auszahlungen für Unterhaltung der Grundstücke und baulichen Anlagen	*19.193,59*	*59.500*	*13.000*	*0*	*13.000*	*13.000*	*13.000*
		36503.7211005 Wartungskosten	*487,90*	*2.500*	*1.000*	*0*	*1.000*	*1.000*	*1.000*
		36503.7241000 Auszahlungen für Bewirtschaftung der Grundstücke, baulichen Anlagen, u.s.w.	*1.770,67*	*2.000*	*2.000*	*0*	*2.100*	*2.200*	*2.300*
		36503.7261000 Dienst- und Schutzbekleidung, persönliche Ausrüstungsgegenstände		*100*	*300*	*0*	*300*	*300*	*300*
		36503.7262000 Aus- und Fortbildung, Umschulung	*1.568,83*	*1.600*	*1.600*	*0*	*1.600*	*1.600*	*1.600*
		36503.7271000 Besondere Verwaltungs- und Betriebsauszahlungen	*7.039,37*	*6.000*	*6.900*	*0*	*6.900*	*6.900*	*6.900*
		36503.7271001 Besondere Verwaltungs- und Betriebsauszahlungen	*1.666,31*	*4.500*	*3.500*	*0*	*3.700*	*3.800*	*3.800*
		36503.7271002 Besondere Verwaltungs- und Betriebsauszahlungen	*4.060,52*	*6.700*	*6.700*	*0*	*6.700*	*6.700*	*6.700*
		36503.7271008 Besondere Verwaltungs- und Betriebsauszahlungen		*2.300*	*2.300*	*0*	*2.300*	*2.300*	*2.300*
		36503.7291000 Auszahlungen für sonstige Dienstleistungen	*2.958,07*	*5.000*	*5.000*	*0*	*5.000*	*5.000*	*5.000*
75	13	+ Zinsen und sonstige Finanzauszahlungen	0,00	0	0	0	0	0	0
73	14	+ Transferauszahlungen	0,00	0	0	0	0	0	0
74	15	+ sonstige Auszahlungen	10.666,60	9.900	9.900	0	9.900	9.900	9.900
		36503.7431000 Geschäftsauszahlungen	*4.267,42*	*5.000*	*5.000*	*0*	*5.000*	*5.000*	*5.000*
		36503.7441000 Steuern, Versicherungen, Schadensfälle	*4.837,70*	*4.900*	*4.900*	*0*	*4.900*	*4.900*	*4.900*
		36503.7450000 Erstattung für Auszahlungen von Dritten aus laufender Verwaltungstätigkeit Bund	*1.561,48*	*0*	*0*	*0*	*0*	*0*	*0*
	16	**= Auszahlungen aus laufender Verwaltungstätigkeit (= Zeilen 10 bis 15)**	**941.936,54**	**901.200**	**949.000**	**0**	**878.200**	**891.000**	**891.100**
	17	**= Saldo aus laufender Verwaltungstätigkeit (= Zeilen 9 / 16)**	**-16.585,63**	**73.000**	**40.200**	**0**	**111.000**	**98.200**	**98.100**
681	18	Einzahlungen aus Zuweisungen und Zuschüssen für Investitionen und Investitionsförderungsmaßnahmen	0,00	0	0	0	0	0	0
682	19	+ Einzahlungen aus der Veräußerung von Grundstücken und Gebäuden	0,00	0	0	0	0	0	0
683	20	+ Einzahlungen aus der Veräußerung von beweglichen und immateriellen Vermögensgegenständen des Anlagevermögens	823,92	0	0	0	0	0	0
		36503.6831000 Veräußerung bewegliche Vermögensgegenstände (über 1.000 € netto)	*823,92*	*0*	*0*	*0*	*0*	*0*	*0*
684	21	+ Einzahlungen aus der Veräußerung von Finanzanlagen	0,00	0	0	0	0	0	0

ENTWURF

Ein- und Auszahlungsarten			Ergebnis des Vorvor-jahres in EUR	Ansatz des Vor-jahres in EUR	Ansatz des Haushalts jahres in EUR	Verpflich-tungsermäch-tigungen in EUR	Planung Haushalts-jahr +1 in EUR	Planung Haushalts-jahr +2 in EUR	Planung Haushalts-jahr +3 in EUR
1	2	3	4	5	6	7	8	9	10
685	22	+ Einzahlungen aus der Abwicklung von Baumaßnahmen	0,00	0	0	0	0	0	0
686	23	+ Einzahlungen aus Rückflüssen (für Investitionen und Investitionsförderungsmaßnahmen Dritter)	0,00	0	0	0	0	0	0
688	24	+ Einzahlungen aus Beiträgen u. ä. Entgelten	0,00	0	0	0	0	0	0
	25	+ sonstige Investitionseinzahlungen	0,00	0	0	0	0	0	0
	26	**= Einzahlungen aus Investitionstätigkeit**	**823,92**	**0**	**0**	**0**	**0**	**0**	**0**
781	27	Auszahlungen von Zuweisungen und Zuschüssen für Investitionen und Investitionsförderungsmaßnahmen	0,00	0	0	0	0	0	0
782	28	+ Auszahlungen für den Erwerb von Grundstücken und Gebäuden	0,00	0	0	0	0	0	0
783	29	+ Auszahlungen für den Erwerb von beweglichen und immateriellen Vermögensgegenständen des Anlagevermögens	31.823,10	8.700	5.800	0	1.800	1.800	1.800
		36503.7831000 Erwerb bewegliche Vermögensgegenstände (über 1.000 € netto)	*22.632,83*	*4.400*	*4.000*	*0*	*0*	*0*	*0*
		36503.7832000 Erwerb bewegliche Vermögensgegenstände (zwischen 250 € netto und 1.000 € netto)	*9.190,27*	*4.300*	*1.800*	*0*	*1.800*	*1.800*	*1.800*
784	30	+ Auszahlungen für den Erwerb von Finanzanlagen	0,00	0	0	0	0	0	0
785	31	+ Auszahlungen für Baumaßnahmen	0,00	0	0	0	0	0	0
786	32	+ Auszahlungen für die Gewährung von Ausleihungen (für Investitionen und Investitionsförderungsmaßnahmen Dritter)	0,00	0	0	0	0	0	0
	33	+ sonstige Investitionsauszahlungen	0,00	0	0	0	0	0	0
	34	**= Auszahlungen aus Investitionstätigkeit (= Zeilen 27 bis 33)**	**31.823,10**	**8.700**	**5.800**	**0**	**1.800**	**1.800**	**1.800**
	35	**= Saldo aus Investitionstätigkeit (= Zeilen 26 / 34)**	**-30.999,18**	**-8.700**	**-5.800**	**0**	**-1.800**	**-1.800**	**-1.800**
	36	**= Finanzmittelüberschuss/-fehlbetrag (= Zeilen 17 und 35)**	**-47.584,81**	**64.300**	**34.400**	**0**	**109.200**	**96.400**	**96.300**

ENTWURF

Gemeinde Kronshagen
Produkt 36504 - Allgemeine Kita-Verwaltung

Ein- und Auszahlungsarten			Ergebnis des Vorvor-jahres in EUR	Ansatz des Vor-jahres in EUR	Ansatz des Haushalts jahres in EUR	Verpflich-tungsermäch-tigungen in EUR	Planung Haushalts-jahr +1 in EUR	Planung Haushalts-jahr +2 in EUR	Planung Haushalts-jahr +3 in EUR
1	2	3	4	5	6	7	8	9	10
60	1	Steuern und ähnliche Abgaben	0,00	0	0	0	0	0	0
61	2	+ Zuwendungen und allgemeine Umlagen	0,00	0	0	0	0	0	0
62	3	+ sonstige Transfereinzahlungen	0,00	0	0	0	0	0	0
63	4	+ öffentlich-rechtliche Leistungsentgelte	0,00	0	0	0	0	0	0
641,642 ,646	5	+ privatrechtliche Leistungsentgelte	0,00	0	0	0	0	0	0
648	6	+ Kostenerstattungen und Kostenumlagen	0,00	5.600	4.400	0	4.400	4.400	4.300
		36504.6482000 Einzahlungen aus Kostenerstattungen, Kostenumlagen Gemeinden (GV)		*5.600*	*4.400*	*0*	*4.400*	*4.400*	*4.300*
65	7	+ sonstige Einzahlungen	0,00	0	0	0	0	0	0
66	8	+ Zinsen und sonstige Finanzeinzahlungen	0,00	0	0	0	0	0	0
	9	**= Einzahlungen aus laufender Verwaltungstätigkeit**	**0,00**	**5.600**	**4.400**	**0**	**4.400**	**4.400**	**4.300**
70	10	Personalauszahlungen	0,00	0	0	0	0	0	0
71	11	+ Versorgungsauszahlungen	0,00	0	0	0	0	0	0
72	12	+ Auszahlungen für Sach- u. Dienstleistungen	0,00	0	0	0	0	0	0
75	13	+ Zinsen und sonstige Finanzauszahlungen	0,00	0	0	0	0	0	0
73	14	+ Transferauszahlungen	0,00	0	0	0	0	0	0
74	15	+ sonstige Auszahlungen	2.885.460,33	2.920.000	3.110.000	0	3.110.000	3.110.000	3.110.000
		36504.7452000 Erstattung für Auszahlungen von Dritten aus laufender Verwaltungstätigkeit Gemeinden (GV)	*2.885.460,33*	*2.920.000*	*3.110.000*	*0*	*3.110.000*	*3.110.000*	*3.110.000*
	16	**= Auszahlungen aus laufender Verwaltungstätigkeit (= Zeilen 10 bis 15)**	**2.885.460,33**	**2.920.000**	**3.110.000**	**0**	**3.110.000**	**3.110.000**	**3.110.000**
	17	**= Saldo aus laufender Verwaltungstätigkeit (= Zeilen 9 / 16)**	**-2.885.460,33**	**-2.914.400**	**-3.105.600**	**0**	**-3.105.600**	**-3.105.600**	**-3.105.700**
681	18	Einzahlungen aus Zuweisungen und Zuschüssen für Investitionen und Investitionsförderungsmaßnahmen	0,00	0	0	0	0	0	0
682	19	+ Einzahlungen aus der Veräußerung von Grundstücken und Gebäuden	0,00	0	0	0	0	0	0
683	20	+ Einzahlungen aus der Veräußerung von beweglichen und immateriellen Vermögensgegenständen des Anlagevermögens	0,00	0	0	0	0	0	0
684	21	+ Einzahlungen aus der Veräußerung von Finanzanlagen	0,00	0	0	0	0	0	0
685	22	+ Einzahlungen aus der Abwicklung von Baumaßnahmen	0,00	0	0	0	0	0	0
686	23	+ Einzahlungen aus Rückflüssen (für Investitionen und Investitionsförderungsmaßnahmen Dritter)	0,00	0	0	0	0	0	0
688	24	+ Einzahlungen aus Beiträgen u. ä. Entgelten	0,00	0	0	0	0	0	0
	25	+ sonstige Investitionseinzahlungen	0,00	0	0	0	0	0	0
	26	**= Einzahlungen aus Investitionstätigkeit**	**0,00**	**0**	**0**	**0**	**0**	**0**	**0**
781	27	Auszahlungen von Zuweisungen und Zuschüssen für Investitionen und Investitionsförderungsmaßnahmen	0,00	0	0	0	0	0	0
782	28	+ Auszahlungen für den Erwerb von Grundstücken und Gebäuden	0,00	0	0	0	0	0	0
783	29	+ Auszahlungen für den Erwerb von beweglichen und immateriellen Vermögensgegenständen des Anlagevermögens	0,00	0	0	0	0	0	0
784	30	+ Auszahlungen für den Erwerb von Finanzanlagen	0,00	0	0	0	0	0	0
785	31	+ Auszahlungen für Baumaßnahmen	15.321,25	0	0	0	0	0	0
		36504.7851000-126 Auszahlungen aus Hochbaumaßnahmen	*15.321,25*	*0*	*0*	*0*	*0*	*0*	*0*
786	32	+ Auszahlungen für die Gewährung von Ausleihungen (für Investitionen und Investitionsförderungsmaßnahmen Dritter)	0,00	0	0	0	0	0	0
	33	+ sonstige Investitionsauszahlungen	0,00	0	0	0	0	0	0
	34	**= Auszahlungen aus Investitionstätigkeit (= Zeilen 27 bis 33)**	**15.321,25**	**0**	**0**	**0**	**0**	**0**	**0**
	35	**= Saldo aus Investitionstätigkeit (= Zeilen 26 / 34)**	**-15.321,25**	**0**	**0**	**0**	**0**	**0**	**0**
	36	**= Finanzmittelüberschuss/-fehlbetrag (= Zeilen 17 und 35)**	**-2.900.781,58**	**-2.914.400**	**-3.105.600**	**0**	**-3.105.600**	**-3.105.600**	**-3.105.700**

ENTWURF

Gemeinde Kronshagen
Produkt 36601 - Kinderspielplätze

Ein- und Auszahlungsarten			Ergebnis des Vorvor-jahres in EUR	Ansatz des Vor-jahres in EUR	Ansatz des Haushalts jahres in EUR	Verpflich-tungsermäch-tigungen in EUR	Planung Haushalts-jahr +1 in EUR	Planung Haushalts-jahr +2 in EUR	Planung Haushalts-jahr +3 in EUR
1	2	3	4	5	6	7	8	9	10
60	1	Steuern und ähnliche Abgaben	0,00	0	0	0	0	0	0
61	2	+ Zuwendungen und allgemeine Umlagen	0,00	0	0	0	0	0	0
62	3	+ sonstige Transfereinzahlungen	0,00	0	0	0	0	0	0
63	4	+ öffentlich-rechtliche Leistungsentgelte	0,00	0	0	0	0	0	0
641,642 ,646	5	+ privatrechtliche Leistungsentgelte	0,00	0	0	0	0	0	0
648	6	+ Kostenerstattungen und Kostenumlagen	0,00	0	0	0	0	0	0
65	7	+ sonstige Einzahlungen	0,00	0	0	0	0	0	0
66	8	+ Zinsen und sonstige Finanzeinzahlungen	0,00	0	0	0	0	0	0
	9	**= Einzahlungen aus laufender Verwaltungstätigkeit**	**0,00**	**0**	**0**	**0**	**0**	**0**	**0**
70	10	Personalauszahlungen	0,00	0	0	0	0	0	0
71	11	+ Versorgungsauszahlungen	0,00	0	0	0	0	0	0
72	12	+ Auszahlungen für Sach- u. Dienstleistungen	18.368,59	20.300	16.500	0	16.600	16.700	16.800
		36601.7221000 Auszahlungen für Unterhaltung des sonstigen unbeweglichen Vermögens	*18.179,46*	*20.000*	*15.000*	*0*	*15.000*	*15.000*	*15.000*
		36601.7241000 Auszahlungen für Bewirtschaftung der Grundstücke, baulichen Anlagen, u.s.w.	*189,13*	*300*	*1.500*	*0*	*1.600*	*1.700*	*1.800*
75	13	+ Zinsen und sonstige Finanzauszahlungen	0,00	0	0	0	0	0	0
73	14	+ Transferauszahlungen	0,00	0	0	0	0	0	0
74	15	+ sonstige Auszahlungen	0,00	0	0	0	0	0	0
	16	**= Auszahlungen aus laufender Verwaltungstätigkeit (= Zeilen 10 bis 15)**	**18.368,59**	**20.300**	**16.500**	**0**	**16.600**	**16.700**	**16.800**
	17	**= Saldo aus laufender Verwaltungstätigkeit (= Zeilen 9 / 16)**	**-18.368,59**	**-20.300**	**-16.500**	**0**	**-16.600**	**-16.700**	**-16.800**
681	18	Einzahlungen aus Zuweisungen und Zuschüssen für Investitionen und Investitionsförderungsmaßnahmen	0,00	0	0	0	0	0	0
682	19	+ Einzahlungen aus der Veräußerung von Grundstücken und Gebäuden	0,00	0	0	0	0	0	0
683	20	+ Einzahlungen aus der Veräußerung von beweglichen und immateriellen Vermögensgegenständen des Anlagevermögens	0,00	0	0	0	0	0	0
684	21	+ Einzahlungen aus der Veräußerung von Finanzanlagen	0,00	0	0	0	0	0	0
685	22	+ Einzahlungen aus der Abwicklung von Baumaßnahmen	0,00	0	0	0	0	0	0
686	23	+ Einzahlungen aus Rückflüssen (für Investitionen und Investitionsförderungsmaßnahmen Dritter)	0,00	0	0	0	0	0	0
688	24	+ Einzahlungen aus Beiträgen u. ä. Entgelten	0,00	0	0	0	0	0	0
	25	+ sonstige Investitionseinzahlungen	0,00	0	0	0	0	0	0
	26	**= Einzahlungen aus Investitionstätigkeit**	**0,00**	**0**	**0**	**0**	**0**	**0**	**0**
781	27	Auszahlungen von Zuweisungen und Zuschüssen für Investitionen und Investitionsförderungsmaßnahmen	0,00	0	0	0	0	0	0
782	28	+ Auszahlungen für den Erwerb von Grundstücken und Gebäuden	0,00	0	0	0	0	0	0
783	29	+ Auszahlungen für den Erwerb von beweglichen und immateriellen Vermögensgegenständen des Anlagevermögens	31.559,25	25.000	10.000	0	10.000	10.000	10.000
		36601.7831000 Erwerb bewegliche Vermögensgegenstände (über 1.000 € netto)	*31.559,25*	*15.000*	*0*	*0*	*0*	*0*	*0*
		36601.7832000 Erwerb bewegliche Vermögensgegenstände (zwischen 250 € netto und 1.000 € netto)		*10.000*	*10.000*	*0*	*10.000*	*10.000*	*10.000*
784	30	+ Auszahlungen für den Erwerb von Finanzanlagen	0,00	0	0	0	0	0	0
785	31	+ Auszahlungen für Baumaßnahmen	0,00	0	0	0	0	0	0
786	32	+ Auszahlungen für die Gewährung von Ausleihungen (für Investitionen und Investitionsförderungsmaßnahmen Dritter)	0,00	0	0	0	0	0	0
	33	+ sonstige Investitionsauszahlungen	0,00	0	0	0	0	0	0
	34	**= Auszahlungen aus Investitionstätigkeit (= Zeilen 27 bis 33)**	**31.559,25**	**25.000**	**10.000**	**0**	**10.000**	**10.000**	**10.000**
	35	**= Saldo aus Investitionstätigkeit (= Zeilen 26 / 34)**	**-31.559,25**	**-25.000**	**-10.000**	**0**	**-10.000**	**-10.000**	**-10.000**
	36	**= Finanzmittelüberschuss/-fehlbetrag (= Zeilen 17 und 35)**	**-49.927,84**	**-45.300**	**-26.500**	**0**	**-26.600**	**-26.700**	**-26.800**

ENTWURF

Gemeinde Kronshagen
Produkt 36602 - Haus der Jugend / Treff 34

Ein- und Auszahlungsarten			Ergebnis des Vorvor-jahres in EUR	Ansatz des Vor-jahres in EUR	Ansatz des Haushalts jahres in EUR	Verpflich-tungsermäch-tigungen in EUR	Planung Haushalts-jahr +1 in EUR	Planung Haushalts-jahr +2 in EUR	Planung Haushalts-jahr +3 in EUR
1	2	3	4	5	6	7	8	9	10
60	1	Steuern und ähnliche Abgaben	0,00	0	0	0	0	0	0
61	2	+ Zuwendungen und allgemeine Umlagen	0,00	0	0	0	0	0	0
62	3	+ sonstige Transfereinzahlungen	0,00	0	0	0	0	0	0
63	4	+ öffentlich-rechtliche Leistungsentgelte	0,00	0	0	0	0	0	0
641,642 ,646	5	+ privatrechtliche Leistungsentgelte	0,00	0	0	0	0	0	0
648	6	+ Kostenerstattungen und Kostenumlagen	54.659,83	42.000	0	0	0	0	0
		36602.6488000 Einzahlungen aus Kostenerstattungen, Kostenumlagen übrige Bereiche	*54.659,83*	*42.000*	*0*	*0*	*0*	*0*	*0*
65	7	+ sonstige Einzahlungen	0,00	0	0	0	0	0	0
66	8	+ Zinsen und sonstige Finanzeinzahlungen	0,00	0	0	0	0	0	0
	9	**= Einzahlungen aus laufender Verwaltungstätigkeit**	**54.659,83**	**42.000**	**0**	**0**	**0**	**0**	**0**
70	10	Personalauszahlungen	0,00	0	0	0	0	0	0
71	11	+ Versorgungsauszahlungen	0,00	0	0	0	0	0	0
72	12	+ Auszahlungen für Sach- u. Dienstleistungen	19,62	0	22.000	0	9.100	9.200	9.300
		36602.7211000 Unterhaltung der Grundstücke und baulichen Anlagen			*16.500*	*0*	*3.500*	*3.500*	*3.500*
		36602.7211005 Wartungskosten Grundstücke und bauliche Anlagen			*500*	*0*	*500*	*500*	*500*
		36602.7241000 Auszahlungen für Bewirtschaftung der Grundstücke, baulichen Anlagen, u.s.w.	*19,62*	*0*	*5.000*	*0*	*5.100*	*5.200*	*5.300*
75	13	+ Zinsen und sonstige Finanzauszahlungen	0,00	0	0	0	0	0	0
73	14	+ Transferauszahlungen	258.641,80	233.000	255.900	0	253.600	253.800	254.000
		36602.7318000 Auszahlungen von Zuschüssen an übrige Bereiche	*258.641,80*	*233.000*	*255.900*	*0*	*253.600*	*253.800*	*254.000*
74	15	+ sonstige Auszahlungen	0,00	0	0	0	0	0	0
	16	**= Auszahlungen aus laufender Verwaltungstätigkeit (= Zeilen 10 bis 15)**	**258.661,42**	**233.000**	**277.900**	**0**	**262.700**	**263.000**	**263.300**
	17	**= Saldo aus laufender Verwaltungstätigkeit (= Zeilen 9 / 16)**	**-204.001,59**	**-191.000**	**-277.900**	**0**	**-262.700**	**-263.000**	**-263.300**
681	18	Einzahlungen aus Zuweisungen und Zuschüssen für Investitionen und Investitionsförderungsmaßnahmen	0,00	0	0	0	0	0	0
682	19	+ Einzahlungen aus der Veräußerung von Grundstücken und Gebäuden	0,00	0	0	0	0	0	0
683	20	+ Einzahlungen aus der Veräußerung von beweglichen und immateriellen Vermögensgegenständen des Anlagevermögens	0,00	0	0	0	0	0	0
684	21	+ Einzahlungen aus der Veräußerung von Finanzanlagen	0,00	0	0	0	0	0	0
685	22	+ Einzahlungen aus der Abwicklung von Baumaßnahmen	0,00	0	0	0	0	0	0
686	23	+ Einzahlungen aus Rückflüssen (für Investitionen und Investitionsförderungsmaßnahmen Dritter)	0,00	0	0	0	0	0	0
688	24	+ Einzahlungen aus Beiträgen u. ä. Entgelten	0,00	0	0	0	0	0	0
	25	+ sonstige Investitionseinzahlungen	0,00	0	0	0	0	0	0
	26	**= Einzahlungen aus Investitionstätigkeit**	**0,00**	**0**	**0**	**0**	**0**	**0**	**0**
781	27	Auszahlungen von Zuweisungen und Zuschüssen für Investitionen und Investitionsförderungsmaßnahmen	0,00	0	7.500	0	0	0	0
		36602.7818000 Zuweisungen und Zuschüsse f. Investitionen u. Investitionsfördermaßn. Übrige Bereiche			*7.500*	*0*	*0*	*0*	*0*
782	28	+ Auszahlungen für den Erwerb von Grundstücken und Gebäuden	0,00	0	0	0	0	0	0
783	29	+ Auszahlungen für den Erwerb von beweglichen und immateriellen Vermögensgegenständen des Anlagevermögens	0,00	0	0	0	0	0	0
784	30	+ Auszahlungen für den Erwerb von Finanzanlagen	0,00	0	0	0	0	0	0
785	31	+ Auszahlungen für Baumaßnahmen	0,00	0	0	0	0	0	0
786	32	+ Auszahlungen für die Gewährung von Ausleihungen (für Investitionen und Investitionsförderungsmaßnahmen Dritter)	0,00	0	0	0	0	0	0
	33	+ sonstige Investitionsauszahlungen	0,00	0	0	0	0	0	0
	34	**= Auszahlungen aus Investitionstätigkeit (= Zeilen 27 bis 33)**	**0,00**	**0**	**7.500**	**0**	**0**	**0**	**0**
	35	**= Saldo aus Investitionstätigkeit (= Zeilen 26 / 34)**	**0,00**	**0**	**-7.500**	**0**	**0**	**0**	**0**
	36	**= Finanzmittelüberschuss/-fehlbetrag (= Zeilen 17 und 35)**	**-204.001,59**	**-191.000**	**-285.400**	**0**	**-262.700**	**-263.000**	**-263.300**

ENTWURF

Gemeinde Kronshagen
Produkt 41201 - Psychosoziale Beratung und Assistenz

Ein- und Auszahlungsarten			Ergebnis des Vorvor-jahres in EUR	Ansatz des Vor-jahres in EUR	Ansatz des Haushalts jahres in EUR	Verpflich-tungsermäch-tigungen in EUR	Planung Haushalts-jahr +1 in EUR	Planung Haushalts-jahr +2 in EUR	Planung Haushalts-jahr +3 in EUR
1	2	3	4	5	6	7	8	9	10
60	1	Steuern und ähnliche Abgaben	0,00	0	0	0	0	0	0
61	2	+ Zuwendungen und allgemeine Umlagen	0,00	0	0	0	0	0	0
62	3	+ sonstige Transfereinzahlungen	0,00	0	0	0	0	0	0
63	4	+ öffentlich-rechtliche Leistungsentgelte	0,00	0	0	0	0	0	0
641,642 ,646	5	+ privatrechtliche Leistungsentgelte	0,00	0	0	0	0	0	0
648	6	+ Kostenerstattungen und Kostenumlagen	0,00	0	0	0	0	0	0
65	7	+ sonstige Einzahlungen	0,00	0	0	0	0	0	0
66	8	+ Zinsen und sonstige Finanzeinzahlungen	0,00	0	0	0	0	0	0
	9	**= Einzahlungen aus laufender Verwaltungstätigkeit**	**0,00**	**0**	**0**	**0**	**0**	**0**	**0**
70	10	Personalauszahlungen	0,00	0	0	0	0	0	0
71	11	+ Versorgungsauszahlungen	0,00	0	0	0	0	0	0
72	12	+ Auszahlungen für Sach- u. Dienstleistungen	0,00	0	0	0	0	0	0
75	13	+ Zinsen und sonstige Finanzauszahlungen	0,00	0	0	0	0	0	0
73	14	+ Transferauszahlungen	24.000,00	12.000	12.000	0	12.000	12.000	12.000
		41201.7318000 Auszahlungen von Zuschüssen an übrige Bereiche	*24.000,00*	*12.000*	*12.000*	*0*	*12.000*	*12.000*	*12.000*
74	15	+ sonstige Auszahlungen	0,00	0	0	0	0	0	0
	16	**= Auszahlungen aus laufender Verwaltungstätigkeit (= Zeilen 10 bis 15)**	**24.000,00**	**12.000**	**12.000**	**0**	**12.000**	**12.000**	**12.000**
	17	**= Saldo aus laufender Verwaltungstätigkeit (= Zeilen 9 / 16)**	**-24.000,00**	**-12.000**	**-12.000**	**0**	**-12.000**	**-12.000**	**-12.000**
681	18	Einzahlungen aus Zuweisungen und Zuschüssen für Investitionen und Investitionsförderungsmaßnahmen	0,00	0	0	0	0	0	0
682	19	+ Einzahlungen aus der Veräußerung von Grundstücken und Gebäuden	0,00	0	0	0	0	0	0
683	20	+ Einzahlungen aus der Veräußerung von beweglichen und immateriellen Vermögensgegenständen des Anlagevermögens	0,00	0	0	0	0	0	0
684	21	+ Einzahlungen aus der Veräußerung von Finanzanlagen	0,00	0	0	0	0	0	0
685	22	+ Einzahlungen aus der Abwicklung von Baumaßnahmen	0,00	0	0	0	0	0	0
686	23	+ Einzahlungen aus Rückflüssen (für Investitionen und Investitionsförderungsmaßnahmen Dritter)	0,00	0	0	0	0	0	0
688	24	+ Einzahlungen aus Beiträgen u. ä. Entgelten	0,00	0	0	0	0	0	0
	25	+ sonstige Investitionseinzahlungen	0,00	0	0	0	0	0	0
	26	**= Einzahlungen aus Investitionstätigkeit**	**0,00**	**0**	**0**	**0**	**0**	**0**	**0**
781	27	Auszahlungen von Zuweisungen und Zuschüssen für Investitionen und Investitionsförderungsmaßnahmen	0,00	0	0	0	0	0	0
782	28	+ Auszahlungen für den Erwerb von Grundstücken und Gebäuden	0,00	0	0	0	0	0	0
783	29	+ Auszahlungen für den Erwerb von beweglichen und immateriellen Vermögensgegenständen des Anlagevermögens	0,00	0	0	0	0	0	0
784	30	+ Auszahlungen für den Erwerb von Finanzanlagen	0,00	0	0	0	0	0	0
785	31	+ Auszahlungen für Baumaßnahmen	0,00	0	0	0	0	0	0
786	32	+ Auszahlungen für die Gewährung von Ausleihungen (für Investitionen und Investitionsförderungsmaßnahmen Dritter)	0,00	0	0	0	0	0	0
	33	+ sonstige Investitionsauszahlungen	0,00	0	0	0	0	0	0
	34	**= Auszahlungen aus Investitionstätigkeit (= Zeilen 27 bis 33)**	**0,00**	**0**	**0**	**0**	**0**	**0**	**0**
	35	**= Saldo aus Investitionstätigkeit (= Zeilen 26 / 34)**	**0,00**	**0**	**0**	**0**	**0**	**0**	**0**
	36	**= Finanzmittelüberschuss/-fehlbetrag (= Zeilen 17 und 35)**	**-24.000,00**	**-12.000**	**-12.000**	**0**	**-12.000**	**-12.000**	**-12.000**

ENTWURF

Gemeinde Kronshagen
Produkt 42101 - Allgemeine Sportförderung

Ein- und Auszahlungsarten			Ergebnis des Vorvor-jahres in EUR	Ansatz des Vor-jahres in EUR	Ansatz des Haushalts jahres in EUR	Verpflich-tungsermäch-tigungen in EUR	Planung Haushalts-jahr +1 in EUR	Planung Haushalts-jahr +2 in EUR	Planung Haushalts-jahr +3 in EUR
1	2	3	4	5	6	7	8	9	10
60	1	Steuern und ähnliche Abgaben	0,00	0	0	0	0	0	0
61	2	+ Zuwendungen und allgemeine Umlagen	0,00	0	0	0	0	0	0
62	3	+ sonstige Transfereinzahlungen	0,00	0	0	0	0	0	0
63	4	+ öffentlich-rechtliche Leistungsentgelte	0,00	0	0	0	0	0	0
641,642 ,646	5	+ privatrechtliche Leistungsentgelte	0,00	0	0	0	0	0	0
648	6	+ Kostenerstattungen und Kostenumlagen	0,00	0	0	0	0	0	0
65	7	+ sonstige Einzahlungen	0,00	0	0	0	0	0	0
66	8	+ Zinsen und sonstige Finanzeinzahlungen	0,00	0	0	0	0	0	0
	9	**= Einzahlungen aus laufender Verwaltungstätigkeit**	**0,00**	**0**	**0**	**0**	**0**	**0**	**0**
70	10	Personalauszahlungen	0,00	0	0	0	0	0	0
71	11	+ Versorgungsauszahlungen	0,00	0	0	0	0	0	0
72	12	+ Auszahlungen für Sach- u. Dienstleistungen	65,62	1.000	1.000	0	1.000	1.000	1.000
		42101.7271000 Besondere Verwaltungs- und Betriebsauszahlungen	*65,62*	*500*	*500*	*0*	*500*	*500*	*500*
		42101.7291000 Auszahlungen für sonstige Dienstleistungen		*500*	*500*	*0*	*500*	*500*	*500*
75	13	+ Zinsen und sonstige Finanzauszahlungen	0,00	0	0	0	0	0	0
73	14	+ Transferauszahlungen	34.497,15	35.000	37.500	0	7.500	7.500	7.500
		42101.7318000 Auszahlungen von Zuschüssen an übrige Bereiche	*34.497,15*	*35.000*	*37.500*	*0*	*7.500*	*7.500*	*7.500*
74	15	+ sonstige Auszahlungen	0,00	0	0	0	0	0	0
	16	**= Auszahlungen aus laufender Verwaltungstätigkeit (= Zeilen 10 bis 15)**	**34.562,77**	**36.000**	**38.500**	**0**	**8.500**	**8.500**	**8.500**
	17	**= Saldo aus laufender Verwaltungstätigkeit (= Zeilen 9 / 16)**	**-34.562,77**	**-36.000**	**-38.500**	**0**	**-8.500**	**-8.500**	**-8.500**
681	18	Einzahlungen aus Zuweisungen und Zuschüssen für Investitionen und Investitionsförderungsmaßnahmen	0,00	0	0	0	0	0	0
682	19	+ Einzahlungen aus der Veräußerung von Grundstücken und Gebäuden	0,00	0	0	0	0	0	0
683	20	+ Einzahlungen aus der Veräußerung von beweglichen und immateriellen Vermögensgegenständen des Anlagevermögens	0,00	0	0	0	0	0	0
684	21	+ Einzahlungen aus der Veräußerung von Finanzanlagen	0,00	0	0	0	0	0	0
685	22	+ Einzahlungen aus der Abwicklung von Baumaßnahmen	0,00	0	0	0	0	0	0
686	23	+ Einzahlungen aus Rückflüssen (für Investitionen und Investitionsförderungsmaßnahmen Dritter)	0,00	0	0	0	0	0	0
688	24	+ Einzahlungen aus Beiträgen u. ä. Entgelten	0,00	0	0	0	0	0	0
	25	+ sonstige Investitionseinzahlungen	0,00	0	0	0	0	0	0
	26	**= Einzahlungen aus Investitionstätigkeit**	**0,00**	**0**	**0**	**0**	**0**	**0**	**0**
781	27	Auszahlungen von Zuweisungen und Zuschüssen für Investitionen und Investitionsförderungsmaßnahmen	0,00	0	0	0	0	0	0
782	28	+ Auszahlungen für den Erwerb von Grundstücken und Gebäuden	0,00	0	0	0	0	0	0
783	29	+ Auszahlungen für den Erwerb von beweglichen und immateriellen Vermögensgegenständen des Anlagevermögens	0,00	0	0	0	0	0	0
784	30	+ Auszahlungen für den Erwerb von Finanzanlagen	0,00	0	0	0	0	0	0
785	31	+ Auszahlungen für Baumaßnahmen	29.351,30	0	0	0	0	0	0
		42101.7851000-123 Auszahlungen aus Hochbaumaßnahmen	*29.351,30*	*0*	*0*	*0*	*0*	*0*	*0*
786	32	+ Auszahlungen für die Gewährung von Ausleihungen (für Investitionen und Investitionsförderungsmaßnahmen Dritter)	0,00	0	0	0	0	0	0
	33	+ sonstige Investitionsauszahlungen	0,00	0	0	0	0	0	0
	34	**= Auszahlungen aus Investitionstätigkeit (= Zeilen 27 bis 33)**	**29.351,30**	**0**	**0**	**0**	**0**	**0**	**0**
	35	**= Saldo aus Investitionstätigkeit (= Zeilen 26 / 34)**	**-29.351,30**	**0**	**0**	**0**	**0**	**0**	**0**
	36	**= Finanzmittelüberschuss/-fehlbetrag (= Zeilen 17 und 35)**	**-63.914,07**	**-36.000**	**-38.500**	**0**	**-8.500**	**-8.500**	**-8.500**

ENTWURF

Gemeinde Kronshagen
Produkt 42401 - Sportplätze

Ein- und Auszahlungsarten			Ergebnis des Vorvor-jahres in EUR	Ansatz des Vor-jahres in EUR	Ansatz des Haushalts jahres in EUR	Verpflich-tungsermäch-tigungen in EUR	Planung Haushalts-jahr +1 in EUR	Planung Haushalts-jahr +2 in EUR	Planung Haushalts-jahr +3 in EUR
1	2	3	4	5	6	7	8	9	10
60	1	Steuern und ähnliche Abgaben	0,00	0	0	0	0	0	0
61	2	+ Zuwendungen und allgemeine Umlagen	9.558,94	0	0	0	0	0	0
		42401.6142000 Zuweisungen und Zuschüsse für laufende Zwecke von Gemeinden (GV)	*9.558,94*	*0*		*0*			
62	3	+ sonstige Transfereinzahlungen	0,00	0	0	0	0	0	0
63	4	+ öffentlich-rechtliche Leistungsentgelte	0,00	0	0	0	0	0	0
641,642 ,646	5	+ privatrechtliche Leistungsentgelte	0,00	0	0	0	0	0	0
648	6	+ Kostenerstattungen und Kostenumlagen	0,00	0	0	0	0	0	0
65	7	+ sonstige Einzahlungen	0,00	0	0	0	0	0	0
66	8	+ Zinsen und sonstige Finanzeinzahlungen	0,00	0	0	0	0	0	0
	9	**= Einzahlungen aus laufender Verwaltungstätigkeit**	**9.558,94**	**0**	**0**	**0**	**0**	**0**	**0**
70	10	Personalauszahlungen	0,00	0	0	0	0	0	0
71	11	+ Versorgungsauszahlungen	0,00	0	0	0	0	0	0
72	12	+ Auszahlungen für Sach- u. Dienstleistungen	140.710,99	83.700	93.300	0	93.500	93.700	93.900
		42401.7221000 Auszahlungen für Unterhaltung des sonstigen unbeweglichen Vermögens	*125.353,58*	*66.200*	*70.000*	*0*	*70.000*	*70.000*	*70.000*
		42401.7231000 Auszahlungen für Mieten, Pachten, Erbbauzinsen	*9.734,15*	*9.000*	*9.800*	*0*	*9.800*	*9.800*	*9.800*
		42401.7241000 Auszahlungen für Bewirtschaftung der Grundstücke, baulichen Anlagen, u.s.w.	*5.167,04*	*7.000*	*12.000*	*0*	*12.200*	*12.400*	*12.600*
		42401.7271000 Besondere Verwaltungs- und Betriebsauszahlungen	*456,22*	*1.500*	*1.500*	*0*	*1.500*	*1.500*	*1.500*
75	13	+ Zinsen und sonstige Finanzauszahlungen	0,00	0	0	0	0	0	0
73	14	+ Transferauszahlungen	0,00	0	0	0	0	0	0
74	15	+ sonstige Auszahlungen	0,00	0	0	0	0	0	0
	16	**= Auszahlungen aus laufender Verwaltungstätigkeit (= Zeilen 10 bis 15)**	**140.710,99**	**83.700**	**93.300**	**0**	**93.500**	**93.700**	**93.900**
	17	**= Saldo aus laufender Verwaltungstätigkeit (= Zeilen 9 / 16)**	**-131.152,05**	**-83.700**	**-93.300**	**0**	**-93.500**	**-93.700**	**-93.900**
681	18	Einzahlungen aus Zuweisungen und Zuschüssen für Investitionen und Investitionsförderungsmaßnahmen	0,00	0	150.000	0	0	0	0
		42401.6818003 Investitionszuwendungen von übrigen Bereichen für Baumaßnahmen		*0*	*150.000*	*0*	*0*	*0*	*0*
682	19	+ Einzahlungen aus der Veräußerung von Grundstücken und Gebäuden	0,00	0	0	0	0	0	0
683	20	+ Einzahlungen aus der Veräußerung von beweglichen und immateriellen Vermögensgegenständen des Anlagevermögens	0,00	0	0	0	0	0	0
684	21	+ Einzahlungen aus der Veräußerung von Finanzanlagen	0,00	0	0	0	0	0	0
685	22	+ Einzahlungen aus der Abwicklung von Baumaßnahmen	0,00	0	0	0	0	0	0
686	23	+ Einzahlungen aus Rückflüssen (für Investitionen und Investitionsförderungsmaßnahmen Dritter)	0,00	0	0	0	0	0	0
688	24	+ Einzahlungen aus Beiträgen u. ä. Entgelten	0,00	0	0	0	0	0	0
	25	+ sonstige Investitionseinzahlungen	0,00	0	0	0	0	0	0
	26	**= Einzahlungen aus Investitionstätigkeit**	**0,00**	**0**	**150.000**	**0**	**0**	**0**	**0**
781	27	Auszahlungen von Zuweisungen und Zuschüssen für Investitionen und Investitionsförderungsmaßnahmen	0,00	0	0	0	0	0	0
782	28	+ Auszahlungen für den Erwerb von Grundstücken und Gebäuden	0,00	0	0	0	0	0	0
783	29	+ Auszahlungen für den Erwerb von beweglichen und immateriellen Vermögensgegenständen des Anlagevermögens	0,00	3.000	1.000	0	1.000	1.000	1.000
		42401.7832000 Erwerb bewegliche Vermögensgegenstände (zwischen 250 € netto und 1.000 € netto)		*3.000*	*1.000*	*0*	*1.000*	*1.000*	*1.000*
784	30	+ Auszahlungen für den Erwerb von Finanzanlagen	0,00	0	0	0	0	0	0
785	31	+ Auszahlungen für Baumaßnahmen	515,42	70.000	529.000	0	0	0	0
		42401.7851000-127 Auszahlungen aus Hochbaumaßnahmen	*515,42*	*70.000*	*529.000*	*0*	*0*	*0*	*0*
786	32	+ Auszahlungen für die Gewährung von Ausleihungen (für Investitionen und Investitionsförderungsmaßnahmen Dritter)	0,00	0	0	0	0	0	0
	33	+ sonstige Investitionsauszahlungen	0,00	0	0	0	0	0	0
	34	**= Auszahlungen aus Investitionstätigkeit (= Zeilen 27 bis 33)**	**515,42**	**73.000**	**530.000**	**0**	**1.000**	**1.000**	**1.000**
	35	**= Saldo aus Investitionstätigkeit (= Zeilen 26 / 34)**	**-515,42**	**-73.000**	**-380.000**	**0**	**-1.000**	**-1.000**	**-1.000**
	36	**= Finanzmittelüberschuss/-fehlbetrag (= Zeilen 17 und 35)**	**-131.667,47**	**-156.700**	**-473.300**	**0**	**-94.500**	**-94.700**	**-94.900**

ENTWURF

Gemeinde Kronshagen
Produkt 51101 - Orts- und Regionalplanung

Ein- und Auszahlungsarten			Ergebnis des Vorvor-jahres in EUR	Ansatz des Vor-jahres in EUR	Ansatz des Haushalts jahres in EUR	Verpflich-tungsermäch-tigungen in EUR	Planung Haushalts-jahr +1 in EUR	Planung Haushalts-jahr +2 in EUR	Planung Haushalts-jahr +3 in EUR
1	2	3	4	5	6	7	8	9	10
60	1	Steuern und ähnliche Abgaben	0,00	0	0	0	0	0	0
61	2	+ Zuwendungen und allgemeine Umlagen	0,00	0	0	0	0	0	0
62	3	+ sonstige Transfereinzahlungen	0,00	0	0	0	0	0	0
63	4	+ öffentlich-rechtliche Leistungsentgelte	0,00	0	0	0	0	0	0
641,642 ,646	5	+ privatrechtliche Leistungsentgelte	0,00	0	0	0	0	0	0
648	6	+ Kostenerstattungen und Kostenumlagen	4.157,72	26.000	0	0	0	0	0
		51101.6487000 Einzahlungen aus Kostenerstattungen, Kostenumlagen private Unternehmen		*26.000*	*0*	*0*	*0*	*0*	*0*
		51101.6488000 Erträge aus Kostenerstattungen, Kostenumlagen übrige Bereiche	*4.157,72*	*0*	*0*	*0*	*0*	*0*	*0*
65	7	+ sonstige Einzahlungen	0,00	0	0	0	0	0	0
66	8	+ Zinsen und sonstige Finanzeinzahlungen	0,00	0	0	0	0	0	0
	9	**= Einzahlungen aus laufender Verwaltungstätigkeit**	**4.157,72**	**26.000**	**0**	**0**	**0**	**0**	**0**
70	10	Personalauszahlungen	0,00	0	0	0	0	0	0
71	11	+ Versorgungsauszahlungen	0,00	0	0	0	0	0	0
72	12	+ Auszahlungen für Sach- u. Dienstleistungen	0,00	0	0	0	0	0	0
75	13	+ Zinsen und sonstige Finanzauszahlungen	0,00	0	0	0	0	0	0
73	14	+ Transferauszahlungen	0,00	0	0	0	0	0	0
74	15	+ sonstige Auszahlungen	334.862,37	285.000	285.000	0	90.000	90.000	90.000
		51101.7431000 Geschäftsauszahlungen	*54.684,63*	*75.000*	*50.000*	*0*	*50.000*	*50.000*	*50.000*
		51101.7431001 Geschäftsauszahlungen	*41.963,04*	*40.000*	*50.000*	*0*	*40.000*	*40.000*	*40.000*
		51101.7451001 Verwaltungsgebühren für Zuwendungsbescheid "Ortskernentwicklung"	*3.358,00*	*10.000*	*7.000*	*0*	*0*	*0*	*0*
		51101.7489000 Zweckentfremdungszinsen Ortskernentwicklung	*29.856,70*	*105.000*	*163.000*	*0*	*0*	*0*	*0*
		51101.7489001 Sonstige besondere Aufwendungen	*205.000,00*	*55.000*	*15.000*	*0*	*0*	*0*	*0*
	16	**= Auszahlungen aus laufender Verwaltungstätigkeit (= Zeilen 10 bis 15)**	**334.862,37**	**285.000**	**285.000**	**0**	**90.000**	**90.000**	**90.000**
	17	**= Saldo aus laufender Verwaltungstätigkeit (= Zeilen 9 / 16)**	**-330.704,65**	**-259.000**	**-285.000**	**0**	**-90.000**	**-90.000**	**-90.000**
681	18	Einzahlungen aus Zuweisungen und Zuschüssen für Investitionen und Investitionsförderungsmaßnahmen	0,00	0	0	0	0	0	0
682	19	+ Einzahlungen aus der Veräußerung von Grundstücken und Gebäuden	0,00	0	0	0	0	0	0
683	20	+ Einzahlungen aus der Veräußerung von beweglichen und immateriellen Vermögensgegenständen des Anlagevermögens	0,00	0	0	0	0	0	0
684	21	+ Einzahlungen aus der Veräußerung von Finanzanlagen	0,00	0	0	0	0	0	0
685	22	+ Einzahlungen aus der Abwicklung von Baumaßnahmen	0,00	0	0	0	0	0	0
686	23	+ Einzahlungen aus Rückflüssen (für Investitionen und Investitionsförderungsmaßnahmen Dritter)	0,00	0	0	0	0	0	0
688	24	+ Einzahlungen aus Beiträgen u. ä. Entgelten	0,00	0	0	0	0	0	0
	25	+ sonstige Investitionseinzahlungen	0,00	0	0	0	0	0	0
	26	**= Einzahlungen aus Investitionstätigkeit**	**0,00**	**0**	**0**	**0**	**0**	**0**	**0**
781	27	Auszahlungen von Zuweisungen und Zuschüssen für Investitionen und Investitionsförderungsmaßnahmen	0,00	197.000	206.000	0	30.000	0	0
		51101.7815000 Ortskernentwicklung - Eigenmittel der Gemeinde		*197.000*	*206.000*	*0*	*30.000*	*0*	*0*
782	28	+ Auszahlungen für den Erwerb von Grundstücken und Gebäuden	0,00	0	0	0	0	0	0
783	29	+ Auszahlungen für den Erwerb von beweglichen und immateriellen Vermögensgegenständen des Anlagevermögens	0,00	0	0	0	0	0	0
784	30	+ Auszahlungen für den Erwerb von Finanzanlagen	0,00	0	0	0	0	0	0
785	31	+ Auszahlungen für Baumaßnahmen	0,00	0	0	0	0	0	0
786	32	+ Auszahlungen für die Gewährung von Ausleihungen (für Investitionen und Investitionsförderungsmaßnahmen Dritter)	0,00	0	0	0	0	0	0
	33	+ sonstige Investitionsauszahlungen	0,00	0	0	0	0	0	0
	34	**= Auszahlungen aus Investitionstätigkeit (= Zeilen 27 bis 33)**	**0,00**	**197.000**	**206.000**	**0**	**30.000**	**0**	**0**
	35	**= Saldo aus Investitionstätigkeit (= Zeilen 26 / 34)**	**0,00**	**-197.000**	**-206.000**	**0**	**-30.000**	**0**	**0**
	36	**= Finanzmittelüberschuss/-fehlbetrag (= Zeilen 17 und 35)**	**-330.704,65**	**-456.000**	**-491.000**	**0**	**-120.000**	**-90.000**	**-90.000**

ENTWURF

Gemeinde Kronshagen
Produkt 52201 - Förderung des Wohnungsbaus

Ein- und Auszahlungsarten			Ergebnis des Vorvor-jahres in EUR	Ansatz des Vor-jahres in EUR	Ansatz des Haushalts jahres in EUR	Verpflich-tungsermäch-tigungen in EUR	Planung Haushalts-jahr +1 in EUR	Planung Haushalts-jahr +2 in EUR	Planung Haushalts-jahr +3 in EUR
1	2	3	4	5	6	7	8	9	10
60	1	Steuern und ähnliche Abgaben	0,00	0	0	0	0	0	0
61	2	+ Zuwendungen und allgemeine Umlagen	0,00	0	0	0	0	0	0
62	3	+ sonstige Transfereinzahlungen	0,00	0	0	0	0	0	0
63	4	+ öffentlich-rechtliche Leistungsentgelte	0,00	0	0	0	0	0	0
641,642 ,646	5	+ privatrechtliche Leistungsentgelte	0,00	0	0	0	0	0	0
648	6	+ Kostenerstattungen und Kostenumlagen	0,00	0	0	0	0	0	0
65	7	+ sonstige Einzahlungen	0,00	0	0	0	0	0	0
66	8	+ Zinsen und sonstige Finanzeinzahlungen	88,35	0	0	0	0	0	0
		52201.6651000 Gewinnanteile aus verb. Unternehmen, Beteiligungen	*88,35*	*0*	*0*	*0*	*0*	*0*	*0*
	9	**= Einzahlungen aus laufender Verwaltungstätigkeit**	**88,35**	**0**	**0**	**0**	**0**	**0**	**0**
70	10	Personalauszahlungen	0,00	0	0	0	0	0	0
71	11	+ Versorgungsauszahlungen	0,00	0	0	0	0	0	0
72	12	+ Auszahlungen für Sach- u. Dienstleistungen	0,00	0	0	0	0	0	0
75	13	+ Zinsen und sonstige Finanzauszahlungen	0,00	0	0	0	0	0	0
73	14	+ Transferauszahlungen	0,00	0	0	0	0	0	0
74	15	+ sonstige Auszahlungen	0,00	0	0	0	0	0	0
	16	**= Auszahlungen aus laufender Verwaltungstätigkeit (= Zeilen 10 bis 15)**	**0,00**	**0**	**0**	**0**	**0**	**0**	**0**
	17	**= Saldo aus laufender Verwaltungstätigkeit (= Zeilen 9 / 16)**	**88,35**	**0**	**0**	**0**	**0**	**0**	**0**
681	18	Einzahlungen aus Zuweisungen und Zuschüssen für Investitionen und Investitionsförderungsmaßnahmen	0,00	0	0	0	0	0	0
682	19	+ Einzahlungen aus der Veräußerung von Grundstücken und Gebäuden	0,00	0	0	0	0	0	0
683	20	+ Einzahlungen aus der Veräußerung von beweglichen und immateriellen Vermögensgegenständen des Anlagevermögens	0,00	0	0	0	0	0	0
684	21	+ Einzahlungen aus der Veräußerung von Finanzanlagen	0,00	0	0	0	0	0	0
685	22	+ Einzahlungen aus der Abwicklung von Baumaßnahmen	0,00	0	0	0	0	0	0
686	23	+ Einzahlungen aus Rückflüssen (für Investitionen und Investitionsförderungsmaßnahmen Dritter)	0,00	0	0	0	0	0	0
688	24	+ Einzahlungen aus Beiträgen u. ä. Entgelten	0,00	0	0	0	0	0	0
	25	+ sonstige Investitionseinzahlungen	0,00	0	0	0	0	0	0
	26	**= Einzahlungen aus Investitionstätigkeit**	**0,00**	**0**	**0**	**0**	**0**	**0**	**0**
781	27	Auszahlungen von Zuweisungen und Zuschüssen für Investitionen und Investitionsförderungsmaßnahmen	0,00	0	0	0	0	0	0
782	28	+ Auszahlungen für den Erwerb von Grundstücken und Gebäuden	0,00	0	0	0	0	0	0
783	29	+ Auszahlungen für den Erwerb von beweglichen und immateriellen Vermögensgegenständen des Anlagevermögens	0,00	0	0	0	0	0	0
784	30	+ Auszahlungen für den Erwerb von Finanzanlagen	0,00	0	0	0	0	0	0
785	31	+ Auszahlungen für Baumaßnahmen	0,00	0	0	0	0	0	0
786	32	+ Auszahlungen für die Gewährung von Ausleihungen (für Investitionen und Investitionsförderungsmaßnahmen Dritter)	0,00	0	0	0	0	0	0
	33	+ sonstige Investitionsauszahlungen	0,00	0	0	0	0	0	0
	34	**= Auszahlungen aus Investitionstätigkeit (= Zeilen 27 bis 33)**	**0,00**	**0**	**0**	**0**	**0**	**0**	**0**
	35	**= Saldo aus Investitionstätigkeit (= Zeilen 26 / 34)**	**0,00**	**0**	**0**	**0**	**0**	**0**	**0**
	36	**= Finanzmittelüberschuss/-fehlbetrag (= Zeilen 17 und 35)**	**88,35**	**0**	**0**	**0**	**0**	**0**	**0**

ENTWURF

Gemeinde Kronshagen
Produkt 53501 - Kombinierte Versorgungsunternehmen

Ein- und Auszahlungsarten			Ergebnis des Vorvor-jahres in EUR	Ansatz des Vor-jahres in EUR	Ansatz des Haushalts jahres in EUR	Verpflich-tungsermäch-tigungen in EUR	Planung Haushalts-jahr +1 in EUR	Planung Haushalts-jahr +2 in EUR	Planung Haushalts-jahr +3 in EUR
1	2	3	4	5	6	7	8	9	10
60	1	Steuern und ähnliche Abgaben	0,00	0	0	0	0	0	0
61	2	+ Zuwendungen und allgemeine Umlagen	0,00	0	0	0	0	0	0
62	3	+ sonstige Transfereinzahlungen	0,00	0	0	0	0	0	0
63	4	+ öffentlich-rechtliche Leistungsentgelte	0,00	0	0	0	0	0	0
641,642 ,646	5	+ privatrechtliche Leistungsentgelte	0,00	0	0	0	0	0	0
648	6	+ Kostenerstattungen und Kostenumlagen	0,00	0	0	0	0	0	0
65	7	+ sonstige Einzahlungen	467.803,86	465.600	455.000	0	455.000	455.000	455.000
		53501.6511000 Konzessionsabgaben	*467.803,86*	*465.600*	*455.000*	*0*	*455.000*	*455.000*	*455.000*
66	8	+ Zinsen und sonstige Finanzeinzahlungen	0,00	0	0	0	0	0	0
	9	**= Einzahlungen aus laufender Verwaltungstätigkeit**	**467.803,86**	**465.600**	**455.000**	**0**	**455.000**	**455.000**	**455.000**
70	10	Personalauszahlungen	0,00	0	0	0	0	0	0
71	11	+ Versorgungsauszahlungen	0,00	0	0	0	0	0	0
72	12	+ Auszahlungen für Sach- u. Dienstleistungen	0,00	0	0	0	0	0	0
75	13	+ Zinsen und sonstige Finanzauszahlungen	0,00	0	0	0	0	0	0
73	14	+ Transferauszahlungen	0,00	0	0	0	0	0	0
74	15	+ sonstige Auszahlungen	0,00	0	0	0	0	0	0
	16	**= Auszahlungen aus laufender Verwaltungstätigkeit (= Zeilen 10 bis 15)**	**0,00**	**0**	**0**	**0**	**0**	**0**	**0**
	17	**= Saldo aus laufender Verwaltungstätigkeit (= Zeilen 9 / 16)**	**467.803,86**	**465.600**	**455.000**	**0**	**455.000**	**455.000**	**455.000**
681	18	Einzahlungen aus Zuweisungen und Zuschüssen für Investitionen und Investitionsförderungsmaßnahmen	0,00	0	0	0	0	0	0
682	19	+ Einzahlungen aus der Veräußerung von Grundstücken und Gebäuden	0,00	0	0	0	0	0	0
683	20	+ Einzahlungen aus der Veräußerung von beweglichen und immateriellen Vermögensgegenständen des Anlagevermögens	0,00	0	0	0	0	0	0
684	21	+ Einzahlungen aus der Veräußerung von Finanzanlagen	0,00	0	0	0	0	0	0
685	22	+ Einzahlungen aus der Abwicklung von Baumaßnahmen	0,00	0	0	0	0	0	0
686	23	+ Einzahlungen aus Rückflüssen (für Investitionen und Investitionsförderungsmaßnahmen Dritter)	0,00	0	0	0	0	0	0
688	24	+ Einzahlungen aus Beiträgen u. ä. Entgelten	0,00	0	0	0	0	0	0
	25	+ sonstige Investitionseinzahlungen	0,00	0	0	0	0	0	0
	26	**= Einzahlungen aus Investitionstätigkeit**	**0,00**	**0**	**0**	**0**	**0**	**0**	**0**
781	27	Auszahlungen von Zuweisungen und Zuschüssen für Investitionen und Investitionsförderungsmaßnahmen	0,00	0	0	0	0	0	0
782	28	+ Auszahlungen für den Erwerb von Grundstücken und Gebäuden	0,00	0	0	0	0	0	0
783	29	+ Auszahlungen für den Erwerb von beweglichen und immateriellen Vermögensgegenständen des Anlagevermögens	0,00	0	0	0	0	0	0
784	30	+ Auszahlungen für den Erwerb von Finanzanlagen	0,00	0	0	0	0	0	0
785	31	+ Auszahlungen für Baumaßnahmen	0,00	0	0	0	0	0	0
786	32	+ Auszahlungen für die Gewährung von Ausleihungen (für Investitionen und Investitionsförderungsmaßnahmen Dritter)	0,00	0	0	0	0	0	0
	33	+ sonstige Investitionsauszahlungen	0,00	0	0	0	0	0	0
	34	**= Auszahlungen aus Investitionstätigkeit (= Zeilen 27 bis 33)**	**0,00**	**0**	**0**	**0**	**0**	**0**	**0**
	35	**= Saldo aus Investitionstätigkeit (= Zeilen 26 / 34)**	**0,00**	**0**	**0**	**0**	**0**	**0**	**0**
	36	**= Finanzmittelüberschuss/-fehlbetrag (= Zeilen 17 und 35)**	**467.803,86**	**465.600**	**455.000**	**0**	**455.000**	**455.000**	**455.000**

ENTWURF

Gemeinde Kronshagen
Produkt 53801 - Schmutzwasser

Ein- und Auszahlungsarten			Ergebnis des Vorvorjahres in EUR	Ansatz des Vorjahres in EUR	Ansatz des Haushaltsjahres in EUR	Verpflichtungsermächtigungen in EUR	Planung Haushaltsjahr +1 in EUR	Planung Haushaltsjahr +2 in EUR	Planung Haushaltsjahr +3 in EUR
1	2	3	4	5	6	7	8	9	10
60	1	Steuern und ähnliche Abgaben	0,00	0	0	0	0	0	0
61	2	+ Zuwendungen und allgemeine Umlagen	0,00	0	0	0	0	0	0
62	3	+ sonstige Transfereinzahlungen	0,00	0	0	0	0	0	0
63	4	+ öffentlich-rechtliche Leistungsentgelte	1.176.182,50	1.200.500	1.200.500	0	1.200.500	1.200.500	1.200.500
		53801.6311000 Verwaltungsgebühren	*100,00*	*500*	*500*	*0*	*500*	*500*	*500*
		53801.6321000 Benutzungsgebühren und ähnliche Entgelte	*1.176.082,50*	*1.200.000*	*1.200.000*	*0*	*1.200.000*	*1.200.000*	*1.200.000*
641,642 ,646	5	+ privatrechtliche Leistungsentgelte	0,00	0	0	0	0	0	0
648	6	+ Kostenerstattungen und Kostenumlagen	136,66	200	200	0	200	200	200
		53801.6488000 Einzahlungen aus Kostenerstattungen, Kostenumlagen übrige Bereiche	*136,66*	*200*	*200*	*0*	*200*	*200*	*200*
65	7	+ sonstige Einzahlungen	0,00	0	0	0	0	0	0
66	8	+ Zinsen und sonstige Finanzeinzahlungen	0,00	0	0	0	0	0	0
	9	**= Einzahlungen aus laufender Verwaltungstätigkeit**	**1.176.319,16**	**1.200.700**	**1.200.700**	**0**	**1.200.700**	**1.200.700**	**1.200.700**
70	10	Personalauszahlungen	0,00	0	0	0	0	0	0
71	11	+ Versorgungsauszahlungen	0,00	0	0	0	0	0	0
72	12	+ Auszahlungen für Sach- u. Dienstleistungen	129.803,06	234.500	141.800	0	118.800	120.800	121.700
		53801.7211000 Auszahlungen für Unterhaltung der Grundstücke und baulichen Anlagen	*616,22*	*1.500*	*1.000*	*0*	*1.200*	*1.400*	*1.600*
		53801.7221000 Auszahlungen für Unterhaltung des sonstigen unbeweglichen Vermögens	*88.507,16*	*185.200*	*96.100*	*0*	*72.200*	*73.300*	*73.300*
		53801.7232000 Auszahlungen für Leasing	*5.365,54*	*4.500*	*4.500*	*0*	*4.500*	*4.500*	*4.500*
		53801.7241000 Auszahlungen für Bewirtschaftung der Grundstücke, baulichen Anlagen, u.s.w.	*30.351,19*	*40.400*	*37.000*	*0*	*37.700*	*38.400*	*39.100*
		53801.7251000 Haltung von Fahrzeugen	*4.706,76*	*2.500*	*2.800*	*0*	*2.800*	*2.800*	*2.800*
		53801.7261000 Dienst- und Schutzbekleidung, persönliche Ausrüstungsgegenstände	*256,19*	*200*	*200*	*0*	*200*	*200*	*200*
		53801.7271000 Besondere Verwaltungs- und Betriebsauszahlungen		*200*	*200*	*0*	*200*	*200*	*200*
75	13	+ Zinsen und sonstige Finanzauszahlungen	0,00	0	0	0	0	0	0
73	14	+ Transferauszahlungen	429,48	100	200	0	200	200	200
		53801.7312000 Auszahlungen von Zuweisungen an Gemeinden (GV)	*429,48*	*100*	*200*	*0*	*200*	*200*	*200*
74	15	+ sonstige Auszahlungen	689.396,20	677.400	764.100	0	764.800	765.500	766.000
		53801.7431000 Geschäftsauszahlungen	*6.636,86*	*8.400*	*8.600*	*0*	*8.800*	*9.000*	*9.000*
		53801.7452000 Erstattung für Auszahlungen von Dritten aus laufender Verwaltungstätigkeit Gemeinden (GV)	*638.923,39*	*625.000*	*710.000*	*0*	*710.000*	*710.000*	*710.000*
		53801.7455000 Erstattung für Auszahlungen von Dritten aus laufender Verwaltungstätigkeit Verb. Untern., Betlg. u. Sonderverm.	*43.835,95*	*44.000*	*45.500*	*0*	*46.000*	*46.500*	*47.000*
	16	**= Auszahlungen aus laufender Verwaltungstätigkeit (= Zeilen 10 bis 15)**	**819.628,74**	**912.000**	**906.100**	**0**	**883.800**	**886.500**	**887.900**
	17	**= Saldo aus laufender Verwaltungstätigkeit (= Zeilen 9 / 16)**	**356.690,42**	**288.700**	**294.600**	**0**	**316.900**	**314.200**	**312.800**
681	18	Einzahlungen aus Zuweisungen und Zuschüssen für Investitionen und Investitionsförderungsmaßnahmen	0,00	0	0	0	0	0	0
682	19	+ Einzahlungen aus der Veräußerung von Grundstücken und Gebäuden	0,00	0	0	0	0	0	0
683	20	+ Einzahlungen aus der Veräußerung von beweglichen und immateriellen Vermögensgegenständen des Anlagevermögens	0,00	0	0	0	0	0	0
684	21	+ Einzahlungen aus der Veräußerung von Finanzanlagen	0,00	0	0	0	0	0	0
685	22	+ Einzahlungen aus der Abwicklung von Baumaßnahmen	0,00	0	0	0	0	0	0
686	23	+ Einzahlungen aus Rückflüssen (für Investitionen und Investitionsförderungsmaßnahmen Dritter)	0,00	0	0	0	0	0	0
688	24	+ Einzahlungen aus Beiträgen u. ä. Entgelten	0,00	0	0	0	0	0	0
	25	+ sonstige Investitionseinzahlungen	0,00	0	0	0	0	0	0
	26	**= Einzahlungen aus Investitionstätigkeit**	**0,00**	**0**	**0**	**0**	**0**	**0**	**0**
781	27	Auszahlungen von Zuweisungen und Zuschüssen für Investitionen und Investitionsförderungsmaßnahmen	0,00	0	0	0	0	0	0
782	28	+ Auszahlungen für den Erwerb von Grundstücken und Gebäuden	0,00	0	0	0	0	0	0
783	29	+ Auszahlungen für den Erwerb von beweglichen und immateriellen Vermögensgegenständen des Anlagevermögens	0,00	5.000	0	0	0	0	0
		53801.7832000 Erwerb bewegliche Vermögensgegenstände (zwischen 250 € netto und 1.000 € netto)		*5.000*	*0*	*0*	*0*	*0*	*0*

ENTWURF

Ein- und Auszahlungsarten			Ergebnis des Vorvor-jahres in EUR	Ansatz des Vor-jahres in EUR	Ansatz des Haushalts jahres in EUR	Verpflich-tungsermäch-tigungen in EUR	Planung Haushalts-jahr +1 in EUR	Planung Haushalts-jahr +2 in EUR	Planung Haushalts-jahr +3 in EUR
1	2	3	4	5	6	7	8	9	10
784	30	+ Auszahlungen für den Erwerb von Finanzanlagen	0,00	0	0	0	0	0	0
785	31	+ Auszahlungen für Baumaßnahmen	250.213,30	263.500	465.500	0	322.000	322.000	322.000
		53801.7852000-70 Auszahlungen aus Tiefbaumaßnahmen		*112.000*	*312.000*	*0*	*212.000*	*212.000*	*212.000*
		53801.7852000-71 Auszahlungen aus Tiefbaumaßnahmen		*113.000*	*100.000*	*0*	*100.000*	*100.000*	*100.000*
		53801.7852000-72 Auszahlungen aus Tiefbaumaßnahmen		*38.500*	*53.500*	*0*	*10.000*	*10.000*	*10.000*
		Beschreibung: 2026 zzgl. 28.500 € Austausch Pumpen (Heischberg, Claus-Sinjen-Straße, Volbehrstraße)							
		53801.7852000 Auszahlungen aus Tiefbaumaßnahmen	*250.213,30*	*0*	*0*	*0*	*0*	*0*	*0*
786	32	+ Auszahlungen für die Gewährung von Ausleihungen (für Investitionen und Investitionsförderungsmaßnahmen Dritter)	0,00	0	0	0	0	0	0
	33	+ sonstige Investitionsauszahlungen	0,00	0	0	0	0	0	0
	34	**= Auszahlungen aus Investitionstätigkeit (= Zeilen 27 bis 33)**	**250.213,30**	**268.500**	**465.500**	**0**	**322.000**	**322.000**	**322.000**
	35	**= Saldo aus Investitionstätigkeit (= Zeilen 26 / 34)**	**-250.213,30**	**-268.500**	**-465.500**	**0**	**-322.000**	**-322.000**	**-322.000**
	36	**= Finanzmittelüberschuss/-fehlbetrag (= Zeilen 17 und 35)**	**106.477,12**	**20.200**	**-170.900**	**0**	**-5.100**	**-7.800**	**-9.200**

ENTWURF

Gemeinde Kronshagen
Produkt 53802 - Niederschlagswasser

Ein- und Auszahlungsarten			Ergebnis des Vorvor-jahres in EUR	Ansatz des Vor-jahres in EUR	Ansatz des Haushalts jahres in EUR	Verpflich-tungsermäch-tigungen in EUR	Planung Haushalts-jahr +1 in EUR	Planung Haushalts-jahr +2 in EUR	Planung Haushalts-jahr +3 in EUR
1	2	3	4	5	6	7	8	9	10
60	1	Steuern und ähnliche Abgaben	0,00	0	0	0	0	0	0
61	2	+ Zuwendungen und allgemeine Umlagen	0,00	0	0	0	0	0	0
62	3	+ sonstige Transfereinzahlungen	0,00	0	0	0	0	0	0
63	4	+ öffentlich-rechtliche Leistungsentgelte	608.585,62	610.500	610.500	0	610.500	610.500	610.500
		53802.6311000 Verwaltungsgebühren	*100,00*	*500*	*500*	*0*	*500*	*500*	*500*
		53802.6321000 Benutzungsgebühren und ähnliche Entgelte	*608.485,62*	*610.000*	*610.000*	*0*	*610.000*	*610.000*	*610.000*
641,642 ,646	5	+ privatrechtliche Leistungsentgelte	0,00	0	0	0	0	0	0
648	6	+ Kostenerstattungen und Kostenumlagen	0,00	0	0	0	0	0	0
65	7	+ sonstige Einzahlungen	0,00	0	0	0	0	0	0
66	8	+ Zinsen und sonstige Finanzeinzahlungen	0,00	0	0	0	0	0	0
	9	**= Einzahlungen aus laufender Verwaltungstätigkeit**	**608.585,62**	**610.500**	**610.500**	**0**	**610.500**	**610.500**	**610.500**
70	10	Personalauszahlungen	0,00	0	0	0	0	0	0
71	11	+ Versorgungsauszahlungen	0,00	0	0	0	0	0	0
72	12	+ Auszahlungen für Sach- u. Dienstleistungen	699.756,63	180.700	94.000	0	569.100	69.200	69.300
		53802.7211000 Auszahlungen für Unterhaltung der Grundstücke und baulichen Anlagen	*26,45*	*500*	*500*	*0*	*500*	*500*	*500*
		53802.7221000 Auszahlungen für Unterhaltung des sonstigen unbeweglichen Vermögens	*695.057,10*	*175.200*	*87.000*	*0*	*562.000*	*62.000*	*62.000*
		53802.7231000 Auszahlungen für Mieten, Pachten, Erbbauzinsen	*522,28*	*300*	*300*	*0*	*300*	*300*	*300*
		53802.7232000 Auszahlungen für Leasing	*2.682,71*	*2.300*	*2.300*	*0*	*2.300*	*2.300*	*2.300*
		53802.7241000 Auszahlungen für Bewirtschaftung der Grundstücke, baulichen Anlagen, u.s.w.	*488,76*	*1.500*	*3.000*	*0*	*3.100*	*3.200*	*3.300*
		53802.7251000 Haltung von Fahrzeugen	*723,15*	*500*	*500*	*0*	*500*	*500*	*500*
		53802.7261000 Dienst- und Schutzbekleidung, persönliche Ausrüstungsgegenstände	*256,18*	*200*	*200*	*0*	*200*	*200*	*200*
		53802.7271000 Besondere Verwaltungs- und Betriebsauszahlungen		*200*	*200*	*0*	*200*	*200*	*200*
75	13	+ Zinsen und sonstige Finanzauszahlungen	0,00	0	0	0	0	0	0
73	14	+ Transferauszahlungen	11.077,80	11.400	11.400	0	11.600	11.800	12.000
		53802.7312000 Auszahlungen von Zuweisungen an Gemeinden (GV)	*2.757,26*	*3.000*	*3.000*	*0*	*3.000*	*3.000*	*3.000*
		53802.7313000 Auszahlungen von Zuweisungen an Zweckverbände	*8.320,54*	*8.400*	*8.400*	*0*	*8.600*	*8.800*	*9.000*
74	15	+ sonstige Auszahlungen	5.923,39	8.400	8.600	0	8.800	9.000	9.000
		53802.7431000 Geschäftsauszahlungen	*5.923,39*	*8.400*	*8.600*	*0*	*8.800*	*9.000*	*9.000*
	16	**= Auszahlungen aus laufender Verwaltungstätigkeit (= Zeilen 10 bis 15)**	**716.757,82**	**200.500**	**114.000**	**0**	**589.500**	**90.000**	**90.300**
	17	**= Saldo aus laufender Verwaltungstätigkeit (= Zeilen 9 / 16)**	**-108.172,20**	**410.000**	**496.500**	**0**	**21.000**	**520.500**	**520.200**
681	18	Einzahlungen aus Zuweisungen und Zuschüssen für Investitionen und Investitionsförderungsmaßnahmen	0,00	0	0	0	0	0	0
682	19	+ Einzahlungen aus der Veräußerung von Grundstücken und Gebäuden	0,00	0	0	0	0	0	0
683	20	+ Einzahlungen aus der Veräußerung von beweglichen und immateriellen Vermögensgegenständen des Anlagevermögens	0,00	0	0	0	0	0	0
684	21	+ Einzahlungen aus der Veräußerung von Finanzanlagen	0,00	0	0	0	0	0	0
685	22	+ Einzahlungen aus der Abwicklung von Baumaßnahmen	0,00	0	0	0	0	0	0
686	23	+ Einzahlungen aus Rückflüssen (für Investitionen und Investitionsförderungsmaßnahmen Dritter)	0,00	0	0	0	0	0	0
688	24	+ Einzahlungen aus Beiträgen u. ä. Entgelten	0,00	0	0	0	0	0	0
	25	+ sonstige Investitionseinzahlungen	0,00	0	0	0	0	0	0
	26	**= Einzahlungen aus Investitionstätigkeit**	**0,00**	**0**	**0**	**0**	**0**	**0**	**0**
781	27	Auszahlungen von Zuweisungen und Zuschüssen für Investitionen und Investitionsförderungsmaßnahmen	0,00	0	0	0	0	0	0
782	28	+ Auszahlungen für den Erwerb von Grundstücken und Gebäuden	0,00	0	0	0	0	0	0
783	29	+ Auszahlungen für den Erwerb von beweglichen und immateriellen Vermögensgegenständen des Anlagevermögens	0,00	5.000	0	0	0	0	0
		53802.7832000 Erwerb bewegliche Vermögensgegenstände (zwischen 250 € netto und 1.000 € netto)		*5.000*	*0*	*0*	*0*	*0*	*0*
784	30	+ Auszahlungen für den Erwerb von Finanzanlagen	0,00	0	0	0	0	0	0
785	31	+ Auszahlungen für Baumaßnahmen	218.206,51	171.000	450.000	0	250.000	250.000	250.000

ENTWURF

Ein- und Auszahlungsarten			Ergebnis des Vorvor-jahres in EUR	Ansatz des Vor-jahres in EUR	Ansatz des Haushalts jahres in EUR	Verpflich-tungsermäch-tigungen in EUR	Planung Haushalts-jahr +1 in EUR	Planung Haushalts-jahr +2 in EUR	Planung Haushalts-jahr +3 in EUR
1	2	3	4	5	6	7	8	9	10
		53802.7852000-70 Auszahlungen aus Tiefbaumaßnahmen		*110.000*	*310.000*	*0*	*210.000*	*210.000*	*210.000*
		53802.7852000-71 Auszahlungen aus Tiefbaumaßnahmen		*47.000*	*130.000*	*0*	*30.000*	*30.000*	*30.000*
		53802.7852000-72 Auszahlungen aus Tiefbaumaßnahmen		*14.000*	*10.000*	*0*	*10.000*	*10.000*	*10.000*
		53802.7852000 Auszahlungen aus Tiefbaumaßnahmen	*218.206,51*	*0*	*0*	*0*	*0*	*0*	*0*
786	32	+ Auszahlungen für die Gewährung von Ausleihungen (für Investitionen und Investitionsförderungsmaßnahmen Dritter)	0,00	0	0	0	0	0	0
	33	+ sonstige Investitionsauszahlungen	0,00	0	0	0	0	0	0
	34	**= Auszahlungen aus Investitionstätigkeit (= Zeilen 27 bis 33)**	**218.206,51**	**176.000**	**450.000**	**0**	**250.000**	**250.000**	**250.000**
	35	**= Saldo aus Investitionstätigkeit (= Zeilen 26 / 34)**	**-218.206,51**	**-176.000**	**-450.000**	**0**	**-250.000**	**-250.000**	**-250.000**
	36	**= Finanzmittelüberschuss/-fehlbetrag (= Zeilen 17 und 35)**	**-326.378,71**	**234.000**	**46.500**	**0**	**-229.000**	**270.500**	**270.200**

ENTWURF

Gemeinde Kronshagen
Produkt 54101 - Gemeindestraßen

Ein- und Auszahlungsarten			Ergebnis des Vorvor-jahres in EUR	Ansatz des Vor-jahres in EUR	Ansatz des Haushalts jahres in EUR	Verpflich-tungsermäch-tigungen in EUR	Planung Haushalts-jahr +1 in EUR	Planung Haushalts-jahr +2 in EUR	Planung Haushalts-jahr +3 in EUR
1	2	3	4	5	6	7	8	9	10
60	1	Steuern und ähnliche Abgaben	0,00	0	0	0	0	0	0
61	2	+ Zuwendungen und allgemeine Umlagen	0,00	0	0	0	0	0	0
62	3	+ sonstige Transfereinzahlungen	0,00	0	0	0	0	0	0
63	4	+ öffentlich-rechtliche Leistungsentgelte	0,00	0	0	0	0	0	0
641,642 ,646	5	+ privatrechtliche Leistungsentgelte	796,59	200	5.200	0	5.200	5.200	5.200
		54101.6461000 Sonstige privatrechtliche Leistungsentgelte	*-269,79*	*200*	*200*	*0*	*200*	*200*	*200*
		54101.6461001 Ersatzleistungen für Schadensfälle	*1.066,38*	*0*	*5.000*	*0*	*5.000*	*5.000*	*5.000*
648	6	+ Kostenerstattungen und Kostenumlagen	0,00	0	0	0	0	0	0
65	7	+ sonstige Einzahlungen	0,00	0	0	0	0	0	0
66	8	+ Zinsen und sonstige Finanzeinzahlungen	0,00	0	0	0	0	0	0
	9	**= Einzahlungen aus laufender Verwaltungstätigkeit**	**796,59**	**200**	**5.200**	**0**	**5.200**	**5.200**	**5.200**
70	10	Personalauszahlungen	0,00	0	0	0	0	0	0
71	11	+ Versorgungsauszahlungen	0,00	0	0	0	0	0	0
72	12	+ Auszahlungen für Sach- u. Dienstleistungen	823.308,22	1.046.500	871.700	0	854.200	856.200	858.200
		54101.7221000-40 Auszahlungen für Unterhaltung des sonstigen unbeweglichen Vermögens	*18.329,73*	*0*	*0*	*0*	*0*	*0*	*0*
		54101.7221000-41 Auszahlungen für Unterhaltung des sonstigen unbeweglichen Vermögens	*5.096,09*	*0*	*0*	*0*	*0*	*0*	*0*
		54101.7221000-42 Auszahlungen für Unterhaltung des sonstigen unbeweglichen Vermögens	*76.292,52*	*0*	*0*	*0*	*0*	*0*	*0*
		54101.7221000-43 Auszahlungen für Unterhaltung des sonstigen unbeweglichen Vermögens	*17.680,90*	*0*	*0*	*0*	*0*	*0*	*0*
		54101.7221000 Auszahlungen für Unterhaltung des sonstigen unbeweglichen Vermögens	*507.758,55*	*796.500*	*619.500*	*0*	*600.000*	*600.000*	*600.000*
		54101.7221001 Auszahlungen für Unterhaltung Straßenbeleuchtung	*93.481,77*	*125.000*	*127.000*	*0*	*127.000*	*127.000*	*127.000*
		54101.7231000 Mieten, Pachten, Erbbauzinsen		*0*	*200*	*0*	*200*	*200*	*200*
		54101.7241000 Auszahlungen für Bewirtschaftung der Grundstücke, baulichen Anlagen, u.s.w.	*104.668,66*	*125.000*	*125.000*	*0*	*127.000*	*129.000*	*131.000*
75	13	+ Zinsen und sonstige Finanzauszahlungen	0,00	0	0	0	0	0	0
73	14	+ Transferauszahlungen	0,00	0	0	0	0	0	0
74	15	+ sonstige Auszahlungen	12.693,11	5.000	5.000	0	5.000	5.000	5.000
		54101.7431000 Geschäftsauszahlungen	*12.693,11*	*5.000*	*5.000*	*0*	*5.000*	*5.000*	*5.000*
	16	**= Auszahlungen aus laufender Verwaltungstätigkeit (= Zeilen 10 bis 15)**	**836.001,33**	**1.051.500**	**876.700**	**0**	**859.200**	**861.200**	**863.200**
	17	**= Saldo aus laufender Verwaltungstätigkeit (= Zeilen 9 / 16)**	**-835.204,74**	**-1.051.300**	**-871.500**	**0**	**-854.000**	**-856.000**	**-858.000**
681	18	Einzahlungen aus Zuweisungen und Zuschüssen für Investitionen und Investitionsförderungsmaßnahmen	1.451.123,15	0	0	0	0	0	0
		54101.6810000 Investitionszuwendungen vom Bund	*1.449.469,15*	*0*	*0*	*0*	*0*	*0*	*0*
		54101.6818000 Investitionszuwendungen von übrigen Bereichen	*1.654,00*			*0*			
682	19	+ Einzahlungen aus der Veräußerung von Grundstücken und Gebäuden	0,00	0	0	0	0	0	0
683	20	+ Einzahlungen aus der Veräußerung von beweglichen und immateriellen Vermögensgegenständen des Anlagevermögens	0,00	0	0	0	0	0	0
684	21	+ Einzahlungen aus der Veräußerung von Finanzanlagen	0,00	0	0	0	0	0	0
685	22	+ Einzahlungen aus der Abwicklung von Baumaßnahmen	0,00	0	0	0	0	0	0
686	23	+ Einzahlungen aus Rückflüssen (für Investitionen und Investitionsförderungsmaßnahmen Dritter)	0,00	0	0	0	0	0	0
688	24	+ Einzahlungen aus Beiträgen u. ä. Entgelten	0,00	0	0	0	0	1.012.500	675.000
		54101.6881000 Beiträge und ähnliche Entgelte		*0*	*0*	*0*	*0*	*1.012.500*	*675.000*
	25	+ sonstige Investitionseinzahlungen	0,00	0	0	0	0	0	0
	26	**= Einzahlungen aus Investitionstätigkeit**	**1.451.123,15**	**0**	**0**	**0**	**0**	**1.012.500**	**675.000**
781	27	Auszahlungen von Zuweisungen und Zuschüssen für Investitionen und Investitionsförderungsmaßnahmen	0,00	0	0	0	0	0	0
782	28	+ Auszahlungen für den Erwerb von Grundstücken und Gebäuden	0,00	0	0	0	0	0	0
783	29	+ Auszahlungen für den Erwerb von beweglichen und immateriellen Vermögensgegenständen des Anlagevermögens	5.314,30	15.000	25.000	0	0	0	0
		54101.7831000 Erwerb bewegliche Vermögensgegenstände (über 1.000 € netto)		*15.000*	*25.000*	*0*	*0*	*0*	*0*
		54101.7832000 Erwerb bewegliche Vermögensgegenstände (zwischen 250 € netto und 1.000 € netto)	*5.314,30*	*0*	*0*	*0*	*0*	*0*	*0*

ENTWURF

Ein- und Auszahlungsarten			Ergebnis des Vorvor-jahres in EUR	Ansatz des Vor-jahres in EUR	Ansatz des Haushalts jahres in EUR	Verpflich-tungsermäch-tigungen in EUR	Planung Haushalts-jahr +1 in EUR	Planung Haushalts-jahr +2 in EUR	Planung Haushalts-jahr +3 in EUR
1	2	3	4	5	6	7	8	9	10
784	30	+ Auszahlungen für den Erwerb von Finanzanlagen	0,00	0	0	0	0	0	0
785	31	+ Auszahlungen für Baumaßnahmen	1.266.228,19	215.000	145.000	0	100.000	1.600.000	2.500.000
		54101.7852000-120 Auszahlungen aus Tiefbaumaßnahmen		*0*	*25.000*	*0*	*0*	*0*	*0*
		54101.7852000-197 Auszahlungen aus Tiefbaumaßnahmen	*1.162.242,39*	*0*	*0*	*0*	*0*	*0*	*0*
		54101.7852000-248 Auszahlungen aus Tiefbaumaßnahmen	*22.334,88*	*0*	*40.000*	*0*	*0*	*1.500.000*	*1.000.000*
		54101.7852000-253 Auszahlungen aus Tiefbaumaßnahmen	*37.477,06*	*0*	*0*	*0*	*0*	*0*	*0*
		54101.7852000-257 Auszahlungen aus Tiefbaumaßnahmen	*44.173,86*	*15.000*	*0*	*0*	*100.000*	*100.000*	*1.500.000*
		54101.7852000-264 Auszahlungen aus Tiefbaumaßnahmen		*200.000*	*80.000*	*0*	*0*	*0*	*0*
786	32	+ Auszahlungen für die Gewährung von Ausleihungen (für Investitionen und Investitionsförderungsmaßnahmen Dritter)	0,00	0	0	0	0	0	0
	33	+ sonstige Investitionsauszahlungen	0,00	0	0	0	0	0	0
	34	**= Auszahlungen aus Investitionstätigkeit (= Zeilen 27 bis 33)**	**1.271.542,49**	**230.000**	**170.000**	**0**	**100.000**	**1.600.000**	**2.500.000**
	35	**= Saldo aus Investitionstätigkeit (= Zeilen 26 / 34)**	**179.580,66**	**-230.000**	**-170.000**	**0**	**-100.000**	**-587.500**	**-1.825.000**
	36	**= Finanzmittelüberschuss/-fehlbetrag (= Zeilen 17 und 35)**	**-655.624,08**	**-1.281.300**	**-1.041.500**	**0**	**-954.000**	**-1.443.500**	**-2.683.000**

ENTWURF

Gemeinde Kronshagen
Produkt 55101 - Öffentl. Grün / Landschaftsbau

Ein- und Auszahlungsarten			Ergebnis des Vorvor-jahres in EUR	Ansatz des Vor-jahres in EUR	Ansatz des Haushalts jahres in EUR	Verpflich-tungsermäch-tigungen in EUR	Planung Haushalts-jahr +1 in EUR	Planung Haushalts-jahr +2 in EUR	Planung Haushalts-jahr +3 in EUR
1	2	3	4	5	6	7	8	9	10
60	1	Steuern und ähnliche Abgaben	0,00	0	0	0	0	0	0
61	2	+ Zuwendungen und allgemeine Umlagen	0,00	0	0	0	0	0	0
62	3	+ sonstige Transfereinzahlungen	0,00	0	0	0	0	0	0
63	4	+ öffentlich-rechtliche Leistungsentgelte	0,00	0	0	0	0	0	0
641,642 ,646	5	+ privatrechtliche Leistungsentgelte	0,00	0	0	0	0	0	0
648	6	+ Kostenerstattungen und Kostenumlagen	0,00	0	0	0	0	0	0
65	7	+ sonstige Einzahlungen	0,00	0	0	0	0	0	0
66	8	+ Zinsen und sonstige Finanzeinzahlungen	0,00	0	0	0	0	0	0
	9	**= Einzahlungen aus laufender Verwaltungstätigkeit**	**0,00**	**0**	**0**	**0**	**0**	**0**	**0**
70	10	Personalauszahlungen	0,00	0	0	0	0	0	0
71	11	+ Versorgungsauszahlungen	0,00	0	0	0	0	0	0
72	12	+ Auszahlungen für Sach- u. Dienstleistungen	80.423,56	159.800	93.200	0	93.400	93.600	93.700
		55101.7221000 Auszahlungen für Unterhaltung des sonstigen unbeweglichen Vermögens	*78.752,13*	*150.000*	*85.000*	*0*	*85.000*	*85.000*	*85.000*
		55101.7231000 Auszahlungen für Mieten, Pachten, Erbbauzinsen	*695,20*	*1.100*	*1.200*	*0*	*1.300*	*1.400*	*1.400*
		55101.7241000 Auszahlungen für Bewirtschaftung der Grundstücke, baulichen Anlagen, u.s.w.	*976,23*	*8.700*	*7.000*	*0*	*7.100*	*7.200*	*7.300*
75	13	+ Zinsen und sonstige Finanzauszahlungen	0,00	0	0	0	0	0	0
73	14	+ Transferauszahlungen	0,00	0	0	0	0	0	0
74	15	+ sonstige Auszahlungen	1.518,43	2.000	2.000	0	2.000	2.000	2.000
		55101.7431000 Geschäftsauszahlungen	*1.518,43*	*2.000*	*2.000*	*0*	*2.000*	*2.000*	*2.000*
	16	**= Auszahlungen aus laufender Verwaltungstätigkeit (= Zeilen 10 bis 15)**	**81.941,99**	**161.800**	**95.200**	**0**	**95.400**	**95.600**	**95.700**
	17	**= Saldo aus laufender Verwaltungstätigkeit (= Zeilen 9 / 16)**	**-81.941,99**	**-161.800**	**-95.200**	**0**	**-95.400**	**-95.600**	**-95.700**
681	18	Einzahlungen aus Zuweisungen und Zuschüssen für Investitionen und Investitionsförderungsmaßnahmen	0,00	0	0	0	0	0	0
682	19	+ Einzahlungen aus der Veräußerung von Grundstücken und Gebäuden	0,00	0	0	0	0	0	0
683	20	+ Einzahlungen aus der Veräußerung von beweglichen und immateriellen Vermögensgegenständen des Anlagevermögens	0,00	0	0	0	0	0	0
684	21	+ Einzahlungen aus der Veräußerung von Finanzanlagen	0,00	0	0	0	0	0	0
685	22	+ Einzahlungen aus der Abwicklung von Baumaßnahmen	0,00	0	0	0	0	0	0
686	23	+ Einzahlungen aus Rückflüssen (für Investitionen und Investitionsförderungsmaßnahmen Dritter)	0,00	0	0	0	0	0	0
688	24	+ Einzahlungen aus Beiträgen u. ä. Entgelten	0,00	0	0	0	0	0	0
	25	+ sonstige Investitionseinzahlungen	0,00	0	0	0	0	0	0
	26	**= Einzahlungen aus Investitionstätigkeit**	**0,00**	**0**	**0**	**0**	**0**	**0**	**0**
781	27	Auszahlungen von Zuweisungen und Zuschüssen für Investitionen und Investitionsförderungsmaßnahmen	0,00	0	0	0	0	0	0
782	28	+ Auszahlungen für den Erwerb von Grundstücken und Gebäuden	0,00	0	0	0	0	0	0
783	29	+ Auszahlungen für den Erwerb von beweglichen und immateriellen Vermögensgegenständen des Anlagevermögens	0,00	0	0	0	0	0	0
784	30	+ Auszahlungen für den Erwerb von Finanzanlagen	0,00	0	0	0	0	0	0
785	31	+ Auszahlungen für Baumaßnahmen	0,00	0	0	0	0	0	0
786	32	+ Auszahlungen für die Gewährung von Ausleihungen (für Investitionen und Investitionsförderungsmaßnahmen Dritter)	0,00	0	0	0	0	0	0
	33	+ sonstige Investitionsauszahlungen	0,00	0	0	0	0	0	0
	34	**= Auszahlungen aus Investitionstätigkeit (= Zeilen 27 bis 33)**	**0,00**	**0**	**0**	**0**	**0**	**0**	**0**
	35	**= Saldo aus Investitionstätigkeit (= Zeilen 26 / 34)**	**0,00**	**0**	**0**	**0**	**0**	**0**	**0**
	36	**= Finanzmittelüberschuss/-fehlbetrag (= Zeilen 17 und 35)**	**-81.941,99**	**-161.800**	**-95.200**	**0**	**-95.400**	**-95.600**	**-95.700**

ENTWURF

Gemeinde Kronshagen
Produkt 56101 - Umwelt-/Klimaschutzmaßnahmen

Ein- und Auszahlungsarten			Ergebnis des Vorvor-jahres in EUR	Ansatz des Vor-jahres in EUR	Ansatz des Haushalts jahres in EUR	Verpflich-tungsermäch-tigungen in EUR	Planung Haushalts-jahr +1 in EUR	Planung Haushalts-jahr +2 in EUR	Planung Haushalts-jahr +3 in EUR
1	2	3	4	5	6	7	8	9	10
60	1	Steuern und ähnliche Abgaben	0,00	0	0	0	0	0	0
61	2	+ Zuwendungen und allgemeine Umlagen	46.935,00	12.000	0	0	0	0	0
		56101.6140000 Zuweisungen und Zuschüsse für laufende Zwecke vom Bund	*46.935,00*	*0*	*0*	*0*	*0*	*0*	*0*
		56101.6141000 Zuweisungen und Zuschüsse für laufende Zwecke Land		*12.000*	*0*	*0*	*0*	*0*	*0*
62	3	+ sonstige Transfereinzahlungen	0,00	0	0	0	0	0	0
63	4	+ öffentlich-rechtliche Leistungsentgelte	0,00	0	0	0	0	0	0
641,642 ,646	5	+ privatrechtliche Leistungsentgelte	0,00	0	0	0	0	0	0
648	6	+ Kostenerstattungen und Kostenumlagen	0,00	0	0	0	0	0	0
65	7	+ sonstige Einzahlungen	0,00	0	0	0	0	0	0
66	8	+ Zinsen und sonstige Finanzeinzahlungen	0,00	0	0	0	0	0	0
	9	**= Einzahlungen aus laufender Verwaltungstätigkeit**	**46.935,00**	**12.000**	**0**	**0**	**0**	**0**	**0**
70	10	Personalauszahlungen	0,00	0	0	0	0	0	0
71	11	+ Versorgungsauszahlungen	0,00	0	0	0	0	0	0
72	12	+ Auszahlungen für Sach- u. Dienstleistungen	0,00	0	0	0	0	0	0
75	13	+ Zinsen und sonstige Finanzauszahlungen	0,00	0	0	0	0	0	0
73	14	+ Transferauszahlungen	0,00	0	0	0	0	0	0
74	15	+ sonstige Auszahlungen	93.368,08	56.000	71.400	0	57.800	58.700	58.700
		56101.7429000 Sonstige Auszahlungen für die Inanspruchnahme von Rechten und Diensten	*24.268,00*	*24.000*	*24.400*	*0*	*24.800*	*25.200*	*25.200*
		56101.7431000 Geschäftsauszahlungen	*69.100,08*	*32.000*	*47.000*	*0*	*33.000*	*33.500*	*33.500*
	16	**= Auszahlungen aus laufender Verwaltungstätigkeit (= Zeilen 10 bis 15)**	**93.368,08**	**56.000**	**71.400**	**0**	**57.800**	**58.700**	**58.700**
	17	**= Saldo aus laufender Verwaltungstätigkeit (= Zeilen 9 / 16)**	**-46.433,08**	**-44.000**	**-71.400**	**0**	**-57.800**	**-58.700**	**-58.700**
681	18	Einzahlungen aus Zuweisungen und Zuschüssen für Investitionen und Investitionsförderungsmaßnahmen	0,00	23.800	0	0	0	0	0
		56101.6817004 Investitionszuwendungen von privaten Unternehmen für sonstige Investitionsmaßnahmen		*23.800*	*0*	*0*	*0*	*0*	*0*
682	19	+ Einzahlungen aus der Veräußerung von Grundstücken und Gebäuden	0,00	0	0	0	0	0	0
683	20	+ Einzahlungen aus der Veräußerung von beweglichen und immateriellen Vermögensgegenständen des Anlagevermögens	0,00	0	0	0	0	0	0
684	21	+ Einzahlungen aus der Veräußerung von Finanzanlagen	0,00	0	0	0	0	0	0
685	22	+ Einzahlungen aus der Abwicklung von Baumaßnahmen	0,00	0	0	0	0	0	0
686	23	+ Einzahlungen aus Rückflüssen (für Investitionen und Investitionsförderungsmaßnahmen Dritter)	0,00	0	0	0	0	0	0
688	24	+ Einzahlungen aus Beiträgen u. ä. Entgelten	0,00	0	0	0	0	0	0
	25	+ sonstige Investitionseinzahlungen	0,00	0	0	0	0	0	0
	26	**= Einzahlungen aus Investitionstätigkeit**	**0,00**	**23.800**	**0**	**0**	**0**	**0**	**0**
781	27	Auszahlungen von Zuweisungen und Zuschüssen für Investitionen und Investitionsförderungsmaßnahmen	2.000,00	0	0	0	0	0	0
		56101.7818000 Zuweisungen und Zuschüsse f. Inv./ Investmaßnahmen Übrige Bereiche	*2.000,00*	*0*	*0*	*0*	*0*	*0*	*0*
782	28	+ Auszahlungen für den Erwerb von Grundstücken und Gebäuden	0,00	0	0	0	0	0	0
783	29	+ Auszahlungen für den Erwerb von beweglichen und immateriellen Vermögensgegenständen des Anlagevermögens	0,00	0	0	0	0	0	0
784	30	+ Auszahlungen für den Erwerb von Finanzanlagen	0,00	0	0	0	0	0	0
785	31	+ Auszahlungen für Baumaßnahmen	2.455,45	50.000	50.000	0	50.000	50.000	50.000
		56101.7853000-144 Auszahlungen aus sonstigen Baumaßnahmen		*50.000*	*50.000*	*0*	*50.000*	*50.000*	*50.000*
		56101.7853000-246 Auszahlungen aus sonstigen Baumaßnahmen	*2.455,45*	*0*	*0*	*0*	*0*	*0*	*0*
786	32	+ Auszahlungen für die Gewährung von Ausleihungen (für Investitionen und Investitionsförderungsmaßnahmen Dritter)	0,00	0	0	0	0	0	0
	33	+ sonstige Investitionsauszahlungen	0,00	0	0	0	0	0	0
	34	**= Auszahlungen aus Investitionstätigkeit (= Zeilen 27 bis 33)**	**4.455,45**	**50.000**	**50.000**	**0**	**50.000**	**50.000**	**50.000**
	35	**= Saldo aus Investitionstätigkeit (= Zeilen 26 / 34)**	**-4.455,45**	**-26.200**	**-50.000**	**0**	**-50.000**	**-50.000**	**-50.000**
	36	**= Finanzmittelüberschuss/-fehlbetrag (= Zeilen 17 und 35)**	**-50.888,53**	**-70.200**	**-121.400**	**0**	**-107.800**	**-108.700**	**-108.700**

ENTWURF

Gemeinde Kronshagen
Produkt 57101 - sonstige Wirtschaftsförderung

Ein- und Auszahlungsarten			Ergebnis des Vorvor-jahres in EUR	Ansatz des Vor-jahres in EUR	Ansatz des Haushalts jahres in EUR	Verpflich-tungsermäch-tigungen in EUR	Planung Haushalts-jahr +1 in EUR	Planung Haushalts-jahr +2 in EUR	Planung Haushalts-jahr +3 in EUR
1	2	3	4	5	6	7	8	9	10
60	1	Steuern und ähnliche Abgaben	0,00	0	0	0	0	0	0
61	2	+ Zuwendungen und allgemeine Umlagen	0,00	0	0	0	0	0	0
62	3	+ sonstige Transfereinzahlungen	0,00	0	0	0	0	0	0
63	4	+ öffentlich-rechtliche Leistungsentgelte	0,00	0	0	0	0	0	0
641,642 ,646	5	+ privatrechtliche Leistungsentgelte	0,00	0	0	0	0	0	0
648	6	+ Kostenerstattungen und Kostenumlagen	0,00	0	0	0	0	0	0
65	7	+ sonstige Einzahlungen	0,00	0	0	0	0	0	0
66	8	+ Zinsen und sonstige Finanzeinzahlungen	25,26	0	0	0	0	0	0
		57101.6651000 Gewinnanteile aus verb. Unternehmen, Beteiligungen	*25,26*	*0*	*0*	*0*	*0*	*0*	*0*
	9	**= Einzahlungen aus laufender Verwaltungstätigkeit**	**25,26**	**0**	**0**	**0**	**0**	**0**	**0**
70	10	Personalauszahlungen	0,00	0	0	0	0	0	0
71	11	+ Versorgungsauszahlungen	0,00	0	0	0	0	0	0
72	12	+ Auszahlungen für Sach- u. Dienstleistungen	0,00	0	0	0	0	0	0
75	13	+ Zinsen und sonstige Finanzauszahlungen	0,00	0	0	0	0	0	0
73	14	+ Transferauszahlungen	0,00	10.000	0	0	10.000	0	0
		57101.7317000 Auszahlungen von Zuschüssen an private Unternehmen		*10.000*	*0*	*0*	*10.000*	*0*	*0*
74	15	+ sonstige Auszahlungen	0,00	0	0	0	0	0	0
	16	**= Auszahlungen aus laufender Verwaltungstätigkeit (= Zeilen 10 bis 15)**	**0,00**	**10.000**	**0**	**0**	**10.000**	**0**	**0**
	17	**= Saldo aus laufender Verwaltungstätigkeit (= Zeilen 9 / 16)**	**25,26**	**-10.000**	**0**	**0**	**-10.000**	**0**	**0**
681	18	Einzahlungen aus Zuweisungen und Zuschüssen für Investitionen und Investitionsförderungsmaßnahmen	0,00	0	0	0	0	0	0
682	19	+ Einzahlungen aus der Veräußerung von Grundstücken und Gebäuden	0,00	0	0	0	0	0	0
683	20	+ Einzahlungen aus der Veräußerung von beweglichen und immateriellen Vermögensgegenständen des Anlagevermögens	0,00	0	0	0	0	0	0
684	21	+ Einzahlungen aus der Veräußerung von Finanzanlagen	0,00	0	0	0	0	0	0
685	22	+ Einzahlungen aus der Abwicklung von Baumaßnahmen	0,00	0	0	0	0	0	0
686	23	+ Einzahlungen aus Rückflüssen (für Investitionen und Investitionsförderungsmaßnahmen Dritter)	0,00	0	0	0	0	0	0
688	24	+ Einzahlungen aus Beiträgen u. ä. Entgelten	0,00	0	0	0	0	0	0
	25	+ sonstige Investitionseinzahlungen	0,00	0	0	0	0	0	0
	26	**= Einzahlungen aus Investitionstätigkeit**	**0,00**	**0**	**0**	**0**	**0**	**0**	**0**
781	27	Auszahlungen von Zuweisungen und Zuschüssen für Investitionen und Investitionsförderungsmaßnahmen	0,00	0	0	0	0	0	0
782	28	+ Auszahlungen für den Erwerb von Grundstücken und Gebäuden	0,00	0	0	0	0	0	0
783	29	+ Auszahlungen für den Erwerb von beweglichen und immateriellen Vermögensgegenständen des Anlagevermögens	0,00	0	0	0	0	0	0
784	30	+ Auszahlungen für den Erwerb von Finanzanlagen	0,00	0	0	0	0	0	0
785	31	+ Auszahlungen für Baumaßnahmen	0,00	0	0	0	0	0	0
786	32	+ Auszahlungen für die Gewährung von Ausleihungen (für Investitionen und Investitionsförderungsmaßnahmen Dritter)	0,00	0	0	0	0	0	0
	33	+ sonstige Investitionsauszahlungen	0,00	0	0	0	0	0	0
	34	**= Auszahlungen aus Investitionstätigkeit (= Zeilen 27 bis 33)**	**0,00**	**0**	**0**	**0**	**0**	**0**	**0**
	35	**= Saldo aus Investitionstätigkeit (= Zeilen 26 / 34)**	**0,00**	**0**	**0**	**0**	**0**	**0**	**0**
	36	**= Finanzmittelüberschuss/-fehlbetrag (= Zeilen 17 und 35)**	**25,26**	**-10.000**	**0**	**0**	**-10.000**	**0**	**0**

ENTWURF

Gemeinde Kronshagen
Produkt 57301 - Wochenmarkt

Ein- und Auszahlungsarten			Ergebnis des Vorvor-jahres in EUR	Ansatz des Vor-jahres in EUR	Ansatz des Haushalts jahres in EUR	Verpflich-tungsermäch-tigungen in EUR	Planung Haushalts-jahr +1 in EUR	Planung Haushalts-jahr +2 in EUR	Planung Haushalts-jahr +3 in EUR
1	2	3	4	5	6	7	8	9	10
60	1	Steuern und ähnliche Abgaben	0,00	0	0	0	0	0	0
61	2	+ Zuwendungen und allgemeine Umlagen	0,00	0	0	0	0	0	0
62	3	+ sonstige Transfereinzahlungen	0,00	0	0	0	0	0	0
63	4	+ öffentlich-rechtliche Leistungsentgelte	15.445,69	15.500	15.500	0	15.500	15.500	15.500
		57301.6321000 Benutzungsgebühren und ähnliche Entgelte	*15.445,69*	*15.500*	*15.500*	*0*	*15.500*	*15.500*	*15.500*
641,642 ,646	5	+ privatrechtliche Leistungsentgelte	0,00	0	0	0	0	0	0
648	6	+ Kostenerstattungen und Kostenumlagen	0,00	0	0	0	0	0	0
65	7	+ sonstige Einzahlungen	0,00	0	0	0	0	0	0
66	8	+ Zinsen und sonstige Finanzeinzahlungen	0,00	0	0	0	0	0	0
	9	**= Einzahlungen aus laufender Verwaltungstätigkeit**	**15.445,69**	**15.500**	**15.500**	**0**	**15.500**	**15.500**	**15.500**
70	10	Personalauszahlungen	0,00	0	0	0	0	0	0
71	11	+ Versorgungsauszahlungen	0,00	0	0	0	0	0	0
72	12	+ Auszahlungen für Sach- u. Dienstleistungen	4.895,08	3.000	3.000	0	3.100	3.200	3.300
		57301.7241000 Auszahlungen für Bewirtschaftung der Grundstücke, baulichen Anlagen, u.s.w.	*4.895,08*	*3.000*	*3.000*	*0*	*3.100*	*3.200*	*3.300*
75	13	+ Zinsen und sonstige Finanzauszahlungen	0,00	0	0	0	0	0	0
73	14	+ Transferauszahlungen	0,00	0	0	0	0	0	0
74	15	+ sonstige Auszahlungen	877,25	1.000	1.100	0	1.200	1.300	1.300
		57301.7431000 Geschäftsauszahlungen	*877,25*	*1.000*	*1.100*	*0*	*1.200*	*1.300*	*1.300*
	16	**= Auszahlungen aus laufender Verwaltungstätigkeit (= Zeilen 10 bis 15)**	**5.772,33**	**4.000**	**4.100**	**0**	**4.300**	**4.500**	**4.600**
	17	**= Saldo aus laufender Verwaltungstätigkeit (= Zeilen 9 / 16)**	**9.673,36**	**11.500**	**11.400**	**0**	**11.200**	**11.000**	**10.900**
681	18	Einzahlungen aus Zuweisungen und Zuschüssen für Investitionen und Investitionsförderungsmaßnahmen	0,00	0	0	0	0	0	0
682	19	+ Einzahlungen aus der Veräußerung von Grundstücken und Gebäuden	0,00	0	0	0	0	0	0
683	20	+ Einzahlungen aus der Veräußerung von beweglichen und immateriellen Vermögensgegenständen des Anlagevermögens	0,00	0	0	0	0	0	0
684	21	+ Einzahlungen aus der Veräußerung von Finanzanlagen	0,00	0	0	0	0	0	0
685	22	+ Einzahlungen aus der Abwicklung von Baumaßnahmen	0,00	0	0	0	0	0	0
686	23	+ Einzahlungen aus Rückflüssen (für Investitionen und Investitionsförderungsmaßnahmen Dritter)	0,00	0	0	0	0	0	0
688	24	+ Einzahlungen aus Beiträgen u. ä. Entgelten	0,00	0	0	0	0	0	0
	25	+ sonstige Investitionseinzahlungen	0,00	0	0	0	0	0	0
	26	**= Einzahlungen aus Investitionstätigkeit**	**0,00**	**0**	**0**	**0**	**0**	**0**	**0**
781	27	Auszahlungen von Zuweisungen und Zuschüssen für Investitionen und Investitionsförderungsmaßnahmen	0,00	0	0	0	0	0	0
782	28	+ Auszahlungen für den Erwerb von Grundstücken und Gebäuden	0,00	0	0	0	0	0	0
783	29	+ Auszahlungen für den Erwerb von beweglichen und immateriellen Vermögensgegenständen des Anlagevermögens	0,00	0	0	0	0	0	0
784	30	+ Auszahlungen für den Erwerb von Finanzanlagen	0,00	0	0	0	0	0	0
785	31	+ Auszahlungen für Baumaßnahmen	0,00	0	0	0	0	0	0
786	32	+ Auszahlungen für die Gewährung von Ausleihungen (für Investitionen und Investitionsförderungsmaßnahmen Dritter)	0,00	0	0	0	0	0	0
	33	+ sonstige Investitionsauszahlungen	0,00	0	0	0	0	0	0
	34	**= Auszahlungen aus Investitionstätigkeit (= Zeilen 27 bis 33)**	**0,00**	**0**	**0**	**0**	**0**	**0**	**0**
	35	**= Saldo aus Investitionstätigkeit (= Zeilen 26 / 34)**	**0,00**	**0**	**0**	**0**	**0**	**0**	**0**
	36	**= Finanzmittelüberschuss/-fehlbetrag (= Zeilen 17 und 35)**	**9.673,36**	**11.500**	**11.400**	**0**	**11.200**	**11.000**	**10.900**

ENTWURF

Gemeinde Kronshagen
Produkt 57302 - Bürgerhaus

Ein- und Auszahlungsarten			Ergebnis des Vorvor-jahres in EUR	Ansatz des Vor-jahres in EUR	Ansatz des Haushalts jahres in EUR	Verpflich-tungsermäch-tigungen in EUR	Planung Haushalts-jahr +1 in EUR	Planung Haushalts-jahr +2 in EUR	Planung Haushalts-jahr +3 in EUR
1	2	3	4	5	6	7	8	9	10
60	1	Steuern und ähnliche Abgaben	0,00	0	0	0	0	0	0
61	2	+ Zuwendungen und allgemeine Umlagen	0,00	0	0	0	0	0	0
62	3	+ sonstige Transfereinzahlungen	0,00	0	0	0	0	0	0
63	4	+ öffentlich-rechtliche Leistungsentgelte	58.652,64	60.000	60.000	0	60.000	60.000	60.000
		57302.6321002 Nutzungsentgelte Bürgerhaus	*58.652,64*	*60.000*	*60.000*	*0*	*60.000*	*60.000*	*60.000*
641,642 ,646	5	+ privatrechtliche Leistungsentgelte	0,00	0	0	0	0	0	0
648	6	+ Kostenerstattungen und Kostenumlagen	1.602,86	0	0	0	0	0	0
		57302.6488000 Einzahlungen aus Kostenerstattungen, Kostenumlagen übrige Bereiche	*1.602,86*	*0*	*0*	*0*	*0*	*0*	*0*
65	7	+ sonstige Einzahlungen	29,85	0	0	0	0	0	0
		57302.6521000 Erstattungen von Steuern	*29,85*	*0*	*0*	*0*	*0*	*0*	*0*
66	8	+ Zinsen und sonstige Finanzeinzahlungen	0,00	0	0	0	0	0	0
	9	**= Einzahlungen aus laufender Verwaltungstätigkeit**	**60.285,35**	**60.000**	**60.000**	**0**	**60.000**	**60.000**	**60.000**
70	10	Personalauszahlungen	199.382,51	194.900	199.600	0	201.200	204.400	204.400
		57302.7012000 Dienstbezüge Arbeitnehmer/-innen	*154.997,95*	*152.900*	*156.600*	*0*	*157.600*	*160.000*	*160.000*
		57302.7022000 Beiträge zu Versorgungskassen Arbeitnehmer/-innen	*8.491,82*	*9.700*	*9.900*	*0*	*10.100*	*10.300*	*10.300*
		57302.7032000 Beiträge zur gesetzlichen Sozialversicherung Arbeitnehmer/-innen	*35.318,45*	*31.200*	*31.900*	*0*	*32.200*	*32.700*	*32.700*
		57302.7041000 Beihilfen, Unterstützungsleistungen und dgl. für Beschäftigte	*574,29*	*1.100*	*1.200*	*0*	*1.300*	*1.400*	*1.400*
71	11	+ Versorgungsauszahlungen	0,00	0	0	0	0	0	0
72	12	+ Auszahlungen für Sach- u. Dienstleistungen	164.170,56	194.100	328.200	0	225.800	213.400	234.900
		57302.7211000-0% Auszahlungen für Unterhaltung der Grundstücke und baulichen Anlagen	*741,34*	*0*	*0*	*0*	*0*	*0*	*0*
		57302.7211000-19% Auszahlungen für Unterhaltung der Grundstücke und baulichen Anlagen	*44.599,42*	*0*	*0*	*0*	*0*	*0*	*0*
		57302.7211000-7% Auszahlungen für Unterhaltung der Grundstücke und baulichen Anlagen	*462,89*	*0*	*0*	*0*	*0*	*0*	*0*
		57302.7211000 Auszahlungen für Unterhaltung der Grundstücke und baulichen Anlagen		*60.000*	*195.000*	*0*	*90.000*	*75.000*	*94.000*
		57302.7211005-0% Wartungskosten	*4.352,57*			*0*			
		57302.7211005-19% Wartungskosten	*16.372,18*	*0*	*0*	*0*	*0*	*0*	*0*
		57302.7211005 Wartungskosten		*18.000*	*18.000*	*0*	*18.000*	*18.000*	*18.000*
		57302.7241000-0% Auszahlungen für Bewirtschaftung der Grundstücke, baulichen Anlagen, u.s.w.	*14.957,19*	*0*		*0*			
		57302.7241000-19% Auszahlungen für Bewirtschaftung der Grundstücke, baulichen Anlagen, u.s.w.	*63.646,45*	*0*	*0*	*0*	*0*	*0*	*0*
		57302.7241000-7% Auszahlungen für Bewirtschaftung der Grundstücke, baulichen Anlagen, u.s.w.	*14.489,76*	*0*	*0*	*0*	*0*	*0*	*0*
		57302.7241000 Auszahlungen für Bewirtschaftung der Grundstücke, baulichen Anlagen, u.s.w.		*105.000*	*110.000*	*0*	*112.000*	*114.000*	*116.000*
		57302.7261000-0% Dienst- und Schutzbekleidung, persönliche Ausrüstungsgegenstände	*66,45*			*0*			
		57302.7261000-19% Dienst- und Schutzbekleidung, persönliche Ausrüstungsgegenstände	*178,52*			*0*			
		57302.7261000 Dienst- und Schutzbekleidung, persönliche Ausrüstungsgegenstände		*500*	*500*	*0*	*500*	*500*	*500*
		57302.7262000 Aus- und Fortbildung, Umschulung		*500*	*500*	*0*	*500*	*500*	*500*
		57302.7271000-0% Besondere Verwaltungs- und Betriebsauszahlungen	*47,45*			*0*			
		57302.7271000-19% Besondere Verwaltungs- und Betriebsauszahlungen	*4.223,23*			*0*			
		57302.7271000-7% Besondere Verwaltungs- und Betriebsauszahlungen	*33,11*			*0*			
		57302.7271000 Besondere Verwaltungs- und Betriebsauszahlungen		*10.000*	*4.000*	*0*	*4.500*	*5.000*	*5.500*
		57302.7291000 Auszahlungen für sonstige Dienstleistungen		*100*	*200*	*0*	*300*	*400*	*400*
75	13	+ Zinsen und sonstige Finanzauszahlungen	0,00	0	0	0	0	0	0
73	14	+ Transferauszahlungen	0,00	0	0	0	0	0	0
74	15	+ sonstige Auszahlungen	6.870,89	5.100	4.000	0	4.200	4.400	4.600
		57302.7431000-0% Geschäftsauszahlungen	*296,40*	*0*		*0*			
		57302.7431000-19% Geschäftsauszahlungen	*1.678,54*	*0*		*0*			
		57302.7431000-7% Geschäftsauszahlungen	*167,92*			*0*			
		57302.7431000 Geschäftsauszahlungen		*4.100*	*3.000*	*0*	*3.200*	*3.400*	*3.600*

ENTWURF

Ein- und Auszahlungsarten			Ergebnis des Vorvor-jahres in EUR	Ansatz des Vor-jahres in EUR	Ansatz des Haushalts jahres in EUR	Verpflich-tungsermäch-tigungen in EUR	Planung Haushalts-jahr +1 in EUR	Planung Haushalts-jahr +2 in EUR	Planung Haushalts-jahr +3 in EUR
1	2	3	4	5	6	7	8	9	10
		57302.7441000 Steuern, Versicherungen, Schadensfälle	*4.728,03*	*1.000*	*1.000*	*0*	*1.000*	*1.000*	*1.000*
	16	**= Auszahlungen aus laufender Verwaltungstätigkeit (= Zeilen 10 bis 15)**	**370.423,96**	**394.100**	**531.800**	**0**	**431.200**	**422.200**	**443.900**
	17	**= Saldo aus laufender Verwaltungstätigkeit (= Zeilen 9 / 16)**	**-310.138,61**	**-334.100**	**-471.800**	**0**	**-371.200**	**-362.200**	**-383.900**
681	18	Einzahlungen aus Zuweisungen und Zuschüssen für Investitionen und Investitionsförderungsmaßnahmen	0,00	0	0	0	0	0	0
682	19	+ Einzahlungen aus der Veräußerung von Grundstücken und Gebäuden	0,00	0	0	0	0	0	0
683	20	+ Einzahlungen aus der Veräußerung von beweglichen und immateriellen Vermögensgegenständen des Anlagevermögens	0,00	0	0	0	0	0	0
684	21	+ Einzahlungen aus der Veräußerung von Finanzanlagen	0,00	0	0	0	0	0	0
685	22	+ Einzahlungen aus der Abwicklung von Baumaßnahmen	0,00	0	0	0	0	0	0
686	23	+ Einzahlungen aus Rückflüssen (für Investitionen und Investitionsförderungsmaßnahmen Dritter)	0,00	0	0	0	0	0	0
688	24	+ Einzahlungen aus Beiträgen u. ä. Entgelten	0,00	0	0	0	0	0	0
	25	+ sonstige Investitionseinzahlungen	0,00	0	0	0	0	0	0
	26	**= Einzahlungen aus Investitionstätigkeit**	**0,00**	**0**	**0**	**0**	**0**	**0**	**0**
781	27	Auszahlungen von Zuweisungen und Zuschüssen für Investitionen und Investitionsförderungsmaßnahmen	0,00	0	0	0	0	0	0
782	28	+ Auszahlungen für den Erwerb von Grundstücken und Gebäuden	0,00	0	0	0	0	0	0
783	29	+ Auszahlungen für den Erwerb von beweglichen und immateriellen Vermögensgegenständen des Anlagevermögens	4.717,37	10.000	10.000	0	10.000	10.000	10.000
		57302.7831000 Erwerb bewegliche Vermögensgegenstände (über 1.000 € netto)	*4.717,37*	*0*	*0*	*0*	*0*	*0*	*0*
		57302.7832000 Erwerb bewegliche Vermögensgegenstände (zwischen 250 € netto und 1.000 € netto)		*10.000*	*10.000*	*0*	*10.000*	*10.000*	*10.000*
784	30	+ Auszahlungen für den Erwerb von Finanzanlagen	0,00	0	0	0	0	0	0
785	31	+ Auszahlungen für Baumaßnahmen	8.749,59	20.000	0	0	0	0	0
		57302.7851000-241 Auszahlungen aus Hochbaumaßnahmen	*8.749,59*	*20.000*	*0*	*0*	*0*	*0*	*0*
786	32	+ Auszahlungen für die Gewährung von Ausleihungen (für Investitionen und Investitionsförderungsmaßnahmen Dritter)	0,00	0	0	0	0	0	0
	33	+ sonstige Investitionsauszahlungen	0,00	0	0	0	0	0	0
	34	**= Auszahlungen aus Investitionstätigkeit (= Zeilen 27 bis 33)**	**13.466,96**	**30.000**	**10.000**	**0**	**10.000**	**10.000**	**10.000**
	35	**= Saldo aus Investitionstätigkeit (= Zeilen 26 / 34)**	**-13.466,96**	**-30.000**	**-10.000**	**0**	**-10.000**	**-10.000**	**-10.000**
	36	**= Finanzmittelüberschuss/-fehlbetrag (= Zeilen 17 und 35)**	**-323.605,57**	**-364.100**	**-481.800**	**0**	**-381.200**	**-372.200**	**-393.900**

ENTWURF

Gemeinde Kronshagen
Produkt 57303 - Bauhof

Ein- und Auszahlungsarten			Ergebnis des Vorvor-jahres in EUR	Ansatz des Vor-jahres in EUR	Ansatz des Haushalts jahres in EUR	Verpflich-tungsermäch-tigungen in EUR	Planung Haushalts-jahr +1 in EUR	Planung Haushalts-jahr +2 in EUR	Planung Haushalts-jahr +3 in EUR
1	2	3	4	5	6	7	8	9	10
60	1	Steuern und ähnliche Abgaben	0,00	0	0	0	0	0	0
61	2	+ Zuwendungen und allgemeine Umlagen	0,00	0	0	0	0	0	0
62	3	+ sonstige Transfereinzahlungen	0,00	0	0	0	0	0	0
63	4	+ öffentlich-rechtliche Leistungsentgelte	0,00	0	0	0	0	0	0
641,642 ,646	5	+ privatrechtliche Leistungsentgelte	480,08	2.000	2.000	0	2.000	2.000	2.000
		57303.6461000 Sonstige privatrechtliche Leistungsentgelte	*480,08*	*500*	*500*	*0*	*500*	*500*	*500*
		57303.6461001 Ersatzleistungen für Schadensfälle		*1.500*	*1.500*	*0*	*1.500*	*1.500*	*1.500*
648	6	+ Kostenerstattungen und Kostenumlagen	1.500,00	1.500	1.500	0	1.500	1.500	1.500
		57303.6483000 Einzahlungen aus Kostenerstattungen, Kostenumlagen Zweckverbände	*1.500,00*	*1.500*	*1.500*	*0*	*1.500*	*1.500*	*1.500*
65	7	+ sonstige Einzahlungen	0,00	0	0	0	0	0	0
66	8	+ Zinsen und sonstige Finanzeinzahlungen	0,00	0	0	0	0	0	0
	9	**= Einzahlungen aus laufender Verwaltungstätigkeit**	**1.980,08**	**3.500**	**3.500**	**0**	**3.500**	**3.500**	**3.500**
70	10	Personalauszahlungen	1.213.807,78	1.275.900	1.306.200	0	1.314.800	1.334.600	1.334.600
		57303.7012000 Dienstbezüge Arbeitnehmer/-innen	*939.848,90*	*1.001.900*	*1.024.600*	*0*	*1.032.300*	*1.047.800*	*1.047.800*
		57303.7022000 Beiträge zu Versorgungskassen Arbeitnehmer/-innen	*51.975,91*	*63.500*	*64.900*	*0*	*65.500*	*66.500*	*66.500*
		57303.7032000 Beiträge zur gesetzlichen Sozialversicherung Arbeitnehmer/-innen	*218.366,90*	*204.200*	*208.900*	*0*	*210.500*	*213.700*	*213.700*
		57303.7041000 Beihilfen, Unterstützungsleistungen und dgl. für Beschäftigte	*3.616,07*	*6.300*	*7.800*	*0*	*6.500*	*6.600*	*6.600*
71	11	+ Versorgungsauszahlungen	0,00	0	0	0	0	0	0
72	12	+ Auszahlungen für Sach- u. Dienstleistungen	274.159,82	304.600	300.300	0	274.600	291.700	263.900
		57303.7211000 Auszahlungen für Unterhaltung der Grundstücke und baulichen Anlagen	*29.431,27*	*70.000*	*65.000*	*0*	*41.000*	*55.000*	*25.000*
		57303.7211005 Wartungskosten	*6.643,51*	*3.000*	*5.500*	*0*	*5.500*	*5.500*	*5.500*
		57303.7232000 Auszahlungen für Leasing	*27.735,27*	*56.000*	*40.000*	*0*	*40.000*	*40.000*	*40.000*
		57303.7241000 Auszahlungen für Bewirtschaftung der Grundstücke, baulichen Anlagen, u.s.w.	*32.500,12*	*34.500*	*34.000*	*0*	*34.600*	*35.200*	*35.800*
		57303.7251000 Haltung von Fahrzeugen	*95.450,27*	*71.400*	*80.000*	*0*	*81.600*	*83.000*	*84.600*
		57303.7261000 Dienst- und Schutzbekleidung, persönliche Ausrüstungsgegenstände	*27.292,22*	*20.400*	*20.800*	*0*	*21.200*	*21.600*	*21.600*
		57303.7262000 Aus- und Fortbildung, Umschulung	*5.803,91*	*5.000*	*10.000*	*0*	*5.000*	*5.000*	*5.000*
		57303.7271000 Besondere Verwaltungs- und Betriebsauszahlungen	*49.303,25*	*44.300*	*45.000*	*0*	*45.700*	*46.400*	*46.400*
75	13	+ Zinsen und sonstige Finanzauszahlungen	0,00	0	0	0	0	0	0
73	14	+ Transferauszahlungen	0,00	0	0	0	0	0	0
74	15	+ sonstige Auszahlungen	2.454,66	3.100	3.100	0	3.100	3.100	3.100
		57303.7431000 Geschäftsauszahlungen	*2.454,66*	*3.100*	*3.100*	*0*	*3.100*	*3.100*	*3.100*
	16	**= Auszahlungen aus laufender Verwaltungstätigkeit (= Zeilen 10 bis 15)**	**1.490.422,26**	**1.583.600**	**1.609.600**	**0**	**1.592.500**	**1.629.400**	**1.601.600**
	17	**= Saldo aus laufender Verwaltungstätigkeit (= Zeilen 9 / 16)**	**-1.488.442,18**	**-1.580.100**	**-1.606.100**	**0**	**-1.589.000**	**-1.625.900**	**-1.598.100**
681	18	Einzahlungen aus Zuweisungen und Zuschüssen für Investitionen und Investitionsförderungsmaßnahmen	0,00	0	0	0	0	0	0
682	19	+ Einzahlungen aus der Veräußerung von Grundstücken und Gebäuden	0,00	0	0	0	0	0	0
683	20	+ Einzahlungen aus der Veräußerung von beweglichen und immateriellen Vermögensgegenständen des Anlagevermögens	4.500,00	0	0	0	0	0	0
		57303.6831000 Veräußerung bewegliche Vermögensgegenstände (über 1.000 € netto)	*4.500,00*	*0*	*0*	*0*	*0*	*0*	*0*
684	21	+ Einzahlungen aus der Veräußerung von Finanzanlagen	0,00	0	0	0	0	0	0
685	22	+ Einzahlungen aus der Abwicklung von Baumaßnahmen	0,00	0	0	0	0	0	0
686	23	+ Einzahlungen aus Rückflüssen (für Investitionen und Investitionsförderungsmaßnahmen Dritter)	0,00	0	0	0	0	0	0
688	24	+ Einzahlungen aus Beiträgen u. ä. Entgelten	0,00	0	0	0	0	0	0
	25	+ sonstige Investitionseinzahlungen	0,00	0	0	0	0	0	0
	26	**= Einzahlungen aus Investitionstätigkeit**	**4.500,00**	**0**	**0**	**0**	**0**	**0**	**0**
781	27	Auszahlungen von Zuweisungen und Zuschüssen für Investitionen und Investitionsförderungsmaßnahmen	0,00	0	0	0	0	0	0
782	28	+ Auszahlungen für den Erwerb von Grundstücken und Gebäuden	0,00	0	0	0	0	0	0

ENTWURF

Ein- und Auszahlungsarten			Ergebnis des Vorvor-jahres in EUR	Ansatz des Vor-jahres in EUR	Ansatz des Haushalts jahres in EUR	Verpflich-tungsermäch-tigungen in EUR	Planung Haushalts-jahr +1 in EUR	Planung Haushalts-jahr +2 in EUR	Planung Haushalts-jahr +3 in EUR
1	2	3	4	5	6	7	8	9	10
783	29	+ Auszahlungen für den Erwerb von beweglichen und immateriellen Vermögensgegenständen des Anlagevermögens	12.792,41	16.000	10.000	0	10.000	10.000	10.000
		57303.7831000 Erwerb bewegliche Vermögensgegenstände (über 1.000 € netto)	*9.489,06*	*6.000*	*0*	*0*	*0*	*0*	*0*
		57303.7832000 Erwerb bewegliche Vermögensgegenstände (zwischen 250 € netto und 1.000 € netto)	*3.303,35*	*10.000*	*10.000*	*0*	*10.000*	*10.000*	*10.000*
784	30	+ Auszahlungen für den Erwerb von Finanzanlagen	0,00	0	0	0	0	0	0
785	31	+ Auszahlungen für Baumaßnahmen	0,00	0	0	0	0	0	0
786	32	+ Auszahlungen für die Gewährung von Ausleihungen (für Investitionen und Investitionsförderungsmaßnahmen Dritter)	0,00	0	0	0	0	0	0
	33	+ sonstige Investitionsauszahlungen	0,00	0	0	0	0	0	0
	34	**= Auszahlungen aus Investitionstätigkeit (= Zeilen 27 bis 33)**	**12.792,41**	**16.000**	**10.000**	**0**	**10.000**	**10.000**	**10.000**
	35	**= Saldo aus Investitionstätigkeit (= Zeilen 26 / 34)**	**-8.292,41**	**-16.000**	**-10.000**	**0**	**-10.000**	**-10.000**	**-10.000**
	36	**= Finanzmittelüberschuss/-fehlbetrag (= Zeilen 17 und 35)**	**-1.496.734,59**	**-1.596.100**	**-1.616.100**	**0**	**-1.599.000**	**-1.635.900**	**-1.608.100**

ENTWURF

Gemeinde Kronshagen
Produkt 61101 - Gemeindesteuern, Zuweisungen, Umlagen

Ein- und Auszahlungsarten			Ergebnis des Vorvor-jahres in EUR	Ansatz des Vor-jahres in EUR	Ansatz des Haushalts jahres in EUR	Verpflich-tungsermäch-tigungen in EUR	Planung Haushalts-jahr +1 in EUR	Planung Haushalts-jahr +2 in EUR	Planung Haushalts-jahr +3 in EUR
1	2	3	4	5	6	7	8	9	10
60	1	Steuern und ähnliche Abgaben	20.097.850,94	17.647.000	18.236.100	0	18.761.800	19.221.800	19.621.500
		61101.6011000 Grundsteuer A	*4.731,82*	*4.700*	*4.700*	*0*	*4.700*	*4.700*	*4.700*
		61101.6012000 Grundsteuer B	*1.839.943,72*	*1.845.000*	*1.840.000*	*0*	*1.840.000*	*1.840.000*	*1.840.000*
		61101.6013000 Gewerbesteuer	*6.680.135,09*	*4.300.000*	*4.500.000*	*0*	*4.500.000*	*4.500.000*	*4.500.000*
		61101.6021000 Gemeindeanteil an der Einkommensteuer	*9.849.799,00*	*9.617.600*	*9.823.300*	*0*	*10.255.700*	*10.800.100*	*11.390.200*
		61101.6022000 Gemeindeanteil an der Umsatzsteuer	*620.234,00*	*734.500*	*898.800*	*0*	*992.100*	*886.900*	*675.300*
		61101.6031000 Vergnügungssteuer	*60.018,31*	*56.000*	*60.000*	*0*	*60.000*	*60.000*	*60.000*
		61101.6032000 Hundesteuer	*70.761,00*	*71.500*	*70.000*	*0*	*70.000*	*70.000*	*70.000*
		61101.6051000 Bedarfsunabhängige Zuweisungen von bestimmten USt.-Einnahmen des Landes an die Gemeinden (vormals Familienleistungsausgleich)	*972.228,00*	*1.017.700*	*1.039.300*	*0*	*1.039.300*	*1.060.100*	*1.081.300*
61	2	+ Zuwendungen und allgemeine Umlagen	3.969.514,76	2.500.100	4.225.400	0	3.533.400	4.372.000	4.596.100
		61101.6111000 Schlüsselzuweisungen	*3.589.116,00*	*2.091.900*	*3.824.100*	*0*	*3.132.100*	*3.952.800*	*4.166.600*
		61101.6112000 Schlüsselzuweisungen für übergemeindliche Aufgaben	*255.204,00*	*283.200*	*276.300*	*0*	*276.300*	*294.200*	*304.500*
		61101.6131000 Sonstige allgemeine Zuweisungen Land	*125.194,76*	*125.000*	*125.000*	*0*	*125.000*	*125.000*	*125.000*
62	3	+ sonstige Transfereinzahlungen	0,00	0	0	0	0	0	0
63	4	+ öffentlich-rechtliche Leistungsentgelte	0,00	0	0	0	0	0	0
641,642 ,646	5	+ privatrechtliche Leistungsentgelte	0,00	0	0	0	0	0	0
648	6	+ Kostenerstattungen und Kostenumlagen	0,00	0	0	0	0	0	0
65	7	+ sonstige Einzahlungen	0,00	0	7.000	0	7.000	7.000	7.000
		61101.6562000 Säumniszuschläge (Absummierungskonto)		*0*	*7.000*	*0*	*7.000*	*7.000*	*7.000*
66	8	+ Zinsen und sonstige Finanzeinzahlungen	0,00	10.000	10.000	0	10.000	10.000	10.000
		61101.6692000 Verzinsung von Steuernachforderungen und -erstattungen (Absummierungskonto)		*10.000*	*10.000*	*0*	*10.000*	*10.000*	*10.000*
	9	**= Einzahlungen aus laufender Verwaltungstätigkeit**	**24.067.365,70**	**20.157.100**	**22.478.500**	**0**	**22.312.200**	**23.610.800**	**24.234.600**
70	10	Personalauszahlungen	0,00	0	0	0	0	0	0
71	11	+ Versorgungsauszahlungen	0,00	0	0	0	0	0	0
72	12	+ Auszahlungen für Sach- u. Dienstleistungen	0,00	0	0	0	0	0	0
75	13	+ Zinsen und sonstige Finanzauszahlungen	0,00	10.000	10.000	0	10.000	10.000	10.000
		61101.7592000 Verzinsungen von Steuernachforderungen und Steuererstattungen		*10.000*	*10.000*	*0*	*10.000*	*10.000*	*10.000*
73	14	+ Transferauszahlungen	5.509.680,00	6.280.900	6.169.700	0	6.255.700	6.560.000	6.766.500
		61101.7341000 Gewerbesteuerumlage	*631.144,00*	*376.300*	*393.800*	*0*	*393.800*	*393.800*	*393.800*
		61101.7372000 Kreisumlage	*4.878.536,00*	*5.904.600*	*5.775.900*	*0*	*5.861.900*	*6.166.200*	*6.372.700*
74	15	+ sonstige Auszahlungen	0,00	0	0	0	0	0	0
	16	**= Auszahlungen aus laufender Verwaltungstätigkeit (= Zeilen 10 bis 15)**	**5.509.680,00**	**6.290.900**	**6.179.700**	**0**	**6.265.700**	**6.570.000**	**6.776.500**
	17	**= Saldo aus laufender Verwaltungstätigkeit (= Zeilen 9 / 16)**	**18.557.685,70**	**13.866.200**	**16.298.800**	**0**	**16.046.500**	**17.040.800**	**17.458.100**
681	18	Einzahlungen aus Zuweisungen und Zuschüssen für Investitionen und Investitionsförderungsmaßnahmen	0,00	0	0	0	0	0	0
682	19	+ Einzahlungen aus der Veräußerung von Grundstücken und Gebäuden	0,00	0	0	0	0	0	0
683	20	+ Einzahlungen aus der Veräußerung von beweglichen und immateriellen Vermögensgegenständen des Anlagevermögens	0,00	0	0	0	0	0	0
684	21	+ Einzahlungen aus der Veräußerung von Finanzanlagen	0,00	0	0	0	0	0	0
685	22	+ Einzahlungen aus der Abwicklung von Baumaßnahmen	0,00	0	0	0	0	0	0
686	23	+ Einzahlungen aus Rückflüssen (für Investitionen und Investitionsförderungsmaßnahmen Dritter)	0,00	0	0	0	0	0	0
688	24	+ Einzahlungen aus Beiträgen u. ä. Entgelten	0,00	0	0	0	0	0	0
	25	+ sonstige Investitionseinzahlungen	0,00	0	0	0	0	0	0
	26	**= Einzahlungen aus Investitionstätigkeit**	**0,00**	**0**	**0**	**0**	**0**	**0**	**0**
781	27	Auszahlungen von Zuweisungen und Zuschüssen für Investitionen und Investitionsförderungsmaßnahmen	0,00	0	0	0	0	0	0
782	28	+ Auszahlungen für den Erwerb von Grundstücken und Gebäuden	0,00	0	0	0	0	0	0
783	29	+ Auszahlungen für den Erwerb von beweglichen und immateriellen Vermögensgegenständen des Anlagevermögens	0,00	0	0	0	0	0	0
784	30	+ Auszahlungen für den Erwerb von Finanzanlagen	0,00	0	0	0	0	0	0

ENTWURF

Ein- und Auszahlungsarten			Ergebnis des Vorvor-jahres in EUR	Ansatz des Vor-jahres in EUR	Ansatz des Haushalts jahres in EUR	Verpflich-tungsermäch-tigungen in EUR	Planung Haushalts-jahr +1 in EUR	Planung Haushalts-jahr +2 in EUR	Planung Haushalts-jahr +3 in EUR
1	2	3	4	5	6	7	8	9	10
785	31	+ Auszahlungen für Baumaßnahmen	0,00	0	0	0	0	0	0
786	32	+ Auszahlungen für die Gewährung von Ausleihungen (für Investitionen und Investitionsförderungsmaßnahmen Dritter)	0,00	0	0	0	0	0	0
	33	+ sonstige Investitionsauszahlungen	0,00	0	0	0	0	0	0
	34	**= Auszahlungen aus Investitionstätigkeit (= Zeilen 27 bis 33)**	**0,00**	**0**	**0**	**0**	**0**	**0**	**0**
	35	**= Saldo aus Investitionstätigkeit (= Zeilen 26 / 34)**	**0,00**	**0**	**0**	**0**	**0**	**0**	**0**
	36	**= Finanzmittelüberschuss/-fehlbetrag (= Zeilen 17 und 35)**	**18.557.685,70**	**13.866.200**	**16.298.800**	**0**	**16.046.500**	**17.040.800**	**17.458.100**

ENTWURF

Gemeinde Kronshagen
Produkt 61201 - Sonstige allgemeine Finanzwirtschaft

Ein- und Auszahlungsarten			Ergebnis des Vorvorjahres in EUR	Ansatz des Vorjahres in EUR	Ansatz des Haushaltsjahres in EUR	Verpflichtungsermächtigungen in EUR	Planung Haushaltsjahr +1 in EUR	Planung Haushaltsjahr +2 in EUR	Planung Haushaltsjahr +3 in EUR
1	2	3	4	5	6	7	8	9	10
60	1	Steuern und ähnliche Abgaben	0,00	0	0	0	0	0	0
61	2	+ Zuwendungen und allgemeine Umlagen	0,00	0	0	0	0	0	0
62	3	+ sonstige Transfereinzahlungen	0,00	0	0	0	0	0	0
63	4	+ öffentlich-rechtliche Leistungsentgelte	0,00	0	0	0	0	0	0
641,642,646	5	+ privatrechtliche Leistungsentgelte	0,00	0	0	0	0	0	0
648	6	+ Kostenerstattungen und Kostenumlagen	419,63	0	0	0	0	0	0
		61201.6482000 Einzahlungen aus Kostenerstattungen, Kostenumlagen Gemeinden (GV)	*419,63*	*0*	*0*	*0*	*0*	*0*	*0*
65	7	+ sonstige Einzahlungen	0,00	0	0	0	0	0	0
66	8	+ Zinsen und sonstige Finanzeinzahlungen	151.984,59	50.000	50.000	0	25.000	0	0
		61201.6617000 Zinseinzahlungen Kreditinstitute	*125.483,43*	*50.000*	*50.000*	*0*	*25.000*	*0*	*0*
		61201.6692000 Verzinsung von Steuernachforderungen und -erstattungen (Absummierungskonto)	*26.397,16*	*0*	*0*	*0*	*0*	*0*	*0*
		61201.6692001 Verzinsung von Steuernachforderungen und -erstattungen	*104,00*	*0*	*0*	*0*	*0*	*0*	*0*
	9	**= Einzahlungen aus laufender Verwaltungstätigkeit**	**152.404,22**	**50.000**	**50.000**	**0**	**25.000**	**0**	**0**
70	10	Personalauszahlungen	0,00	0	0	0	0	0	0
71	11	+ Versorgungsauszahlungen	0,00	0	0	0	0	0	0
72	12	+ Auszahlungen für Sach- u. Dienstleistungen	0,00	0	0	0	0	0	0
75	13	+ Zinsen und sonstige Finanzauszahlungen	347.794,15	399.000	310.300	0	363.000	393.500	429.700
		61201.7516000 Zinsauszahlungen I-Fonds-Darlehen	*58.424,53*	*71.500*	*95.100*	*0*	*118.500*	*134.700*	*161.100*
		61201.7517000 Zinsauszahlungen an Kreditinstitute	*49.476,71*	*85.700*	*104.400*	*0*	*130.600*	*138.300*	*148.100*
		61201.7518000 Zinsauszahlungen an den sonstigen inländischen Bereich	*209.828,75*	*241.800*	*110.800*	*0*	*113.900*	*120.500*	*120.500*
		61201.7592000 Verzinsungen von Steuernachforderungen und Steuererstattungen	*30.064,16*	*0*	*0*	*0*	*0*	*0*	*0*
73	14	+ Transferauszahlungen	0,00	0	0	0	0	0	0
74	15	+ sonstige Auszahlungen	0,00	0	0	0	0	0	0
	16	**= Auszahlungen aus laufender Verwaltungstätigkeit (= Zeilen 10 bis 15)**	**347.794,15**	**399.000**	**310.300**	**0**	**363.000**	**393.500**	**429.700**
	17	**= Saldo aus laufender Verwaltungstätigkeit (= Zeilen 9 / 16)**	**-195.389,93**	**-349.000**	**-260.300**	**0**	**-338.000**	**-393.500**	**-429.700**
681	18	Einzahlungen aus Zuweisungen und Zuschüssen für Investitionen und Investitionsförderungsmaßnahmen	0,00	0	0	0	0	0	0
682	19	+ Einzahlungen aus der Veräußerung von Grundstücken und Gebäuden	60.921,81	89.800	0	0	0	0	0
		61201.6821000 Einzahlungen aus Verbindlichkeiten aus Leibrenten	*60.921,81*	*89.800*	*0*	*0*	*0*	*0*	*0*
683	20	+ Einzahlungen aus der Veräußerung von beweglichen und immateriellen Vermögensgegenständen des Anlagevermögens	0,00	0	0	0	0	0	0
684	21	+ Einzahlungen aus der Veräußerung von Finanzanlagen	0,00	0	0	0	0	0	0
685	22	+ Einzahlungen aus der Abwicklung von Baumaßnahmen	0,00	0	0	0	0	0	0
686	23	+ Einzahlungen aus Rückflüssen (für Investitionen und Investitionsförderungsmaßnahmen Dritter)	12.700,00	0	0	0	0	0	0
		61201.6862300 Rückflüsse von Ausleihungen Gemeinden (GV) Laufzeit (mehr als 5 Jahre)	*12.700,00*	*0*	*0*	*0*	*0*	*0*	*0*
688	24	+ Einzahlungen aus Beiträgen u. ä. Entgelten	0,00	0	0	0	0	0	0
	25	+ sonstige Investitionseinzahlungen	0,00	0	0	0	0	0	0
	26	**= Einzahlungen aus Investitionstätigkeit**	**73.621,81**	**89.800**	**0**	**0**	**0**	**0**	**0**
781	27	Auszahlungen von Zuweisungen und Zuschüssen für Investitionen und Investitionsförderungsmaßnahmen	0,00	0	0	0	0	0	0
782	28	+ Auszahlungen für den Erwerb von Grundstücken und Gebäuden	0,00	0	42.500	0	40.900	36.600	38.900
		61201.7821001 Auszahlungen aus Verbindlichkeiten aus Leibrenten		*0*	*42.500*	*0*	*40.900*	*36.600*	*38.900*
783	29	+ Auszahlungen für den Erwerb von beweglichen und immateriellen Vermögensgegenständen des Anlagevermögens	0,00	0	0	0	0	0	0
784	30	+ Auszahlungen für den Erwerb von Finanzanlagen	0,00	0	0	0	0	0	0
785	31	+ Auszahlungen für Baumaßnahmen	0,00	0	0	0	0	0	0
786	32	+ Auszahlungen für die Gewährung von Ausleihungen (für Investitionen und Investitionsförderungsmaßnahmen Dritter)	0,00	0	0	0	0	0	0
	33	+ sonstige Investitionsauszahlungen	0,00	0	0	0	0	0	0

ENTWURF

Ein- und Auszahlungsarten			Ergebnis des Vorvor-jahres in EUR	Ansatz des Vor-jahres in EUR	Ansatz des Haushalts jahres in EUR	Verpflich-tungsermäch-tigungen in EUR	Planung Haushalts-jahr +1 in EUR	Planung Haushalts-jahr +2 in EUR	Planung Haushalts-jahr +3 in EUR
1	2	3	4	5	6	7	8	9	10
	34	**= Auszahlungen aus Investitionstätigkeit (= Zeilen 27 bis 33)**	**0,00**	**0**	**42.500**	**0**	**40.900**	**36.600**	**38.900**
	35	**= Saldo aus Investitionstätigkeit (= Zeilen 26 / 34)**	**73.621,81**	**89.800**	**-42.500**	**0**	**-40.900**	**-36.600**	**-38.900**
	36	**= Finanzmittelüberschuss/-fehl- betrag (= Zeilen 17 und 35)**	**-121.768,12**	**-259.200**	**-302.800**	**0**	**-378.900**	**-430.100**	**-468.600**
692	37	+ Aufnahme von Krediten für Investitionen und Investitionsförderungsmaßnahmen	628.800,00	984.500	2.883.300	0	1.057.000	1.260.000	2.447.500
		61201.6926310 Kreditaufnahmen I-Fonds-Darlehen	*533.800,00*	*738.300*	*1.772.200*	*0*	*789.000*	*870.000*	*1.798.000*
		61201.6926350 Ordentliche Tilgung I-Fonds-Darlehen		*0*	*0*	*0*	*0*	*0*	*0*
		61201.6926360 Außerordentliche Tilgung I-Fonds-Darlehen		*0*	*0*	*0*	*0*	*0*	*0*
		61201.6927310 Kreditaufnahmen Kreditinstitute Euro-Währung Laufzeit (mehr als 5 Jahre)	*95.000,00*	*246.200*	*1.111.100*	*0*	*268.000*	*390.000*	*649.500*
		61201.6927350 Kreditaufnahmen Kreditinstitute ordentliche Tilgung Laufzeit (mehr als 5 Jahre)		*0*	*0*	*0*	*0*	*0*	*0*
		61201.6927360 Kreditaufnahmen Kreditinstitute Außerordentliche Tilgung Laufzeit (mehr als 5 Jahre)		*0*	*0*	*0*	*0*	*0*	*0*
695	38	+ Einzahlungen aus Rückflüssen von Darlehen aus der Anlage liquider Mittel	0,00	0	0	0	0	0	0
693	39	+ Aufnahme von Kassenkrediten (ohne Kontokorrent)	0,00	0	0	0	0	0	0
792	40	- Tilgung von Krediten für Investitionen und Investitionsförderungsmaßnahmen	954.874,38	769.000	817.000	0	933.700	911.800	985.700
		61201.7926310 Tilgung von Krediten I-Fonds-Darlehen	*21.715,83*	*0*	*0*	*0*	*0*	*0*	*0*
		61201.7926311 Tilgung von Krediten I-Fonds-Darlehen SANIERUNG GYMNASIUM		*0*	*0*	*0*	*0*	*0*	*0*
		61201.7926350 Ordentliche Tilgung I-Fonds-Darlehen	*581.000,00*	*602.800*	*638.200*	*0*	*666.700*	*604.700*	*657.000*
		61201.7926351 Ordentliche Tilgung I-Fonds-Darlehen SANIERUNG GYMNASIUM		*0*	*0*	*0*	*0*	*0*	*0*
		61201.7926360 Außerordentliche Tilgung I-Fonds-Darlehen		*0*	*0*	*0*	*0*	*0*	*0*
		61201.7926361 Außerordentliche Tilgung I-Fonds-Darlehen SANIERUNG GYMNASIUM		*0*	*0*	*0*	*0*	*0*	*0*
		61201.7927310 Tilgung von Krediten Euro-Währung Kreditinstitute Laufzeit (mehr als 5 Jahre)		*0*	*0*	*0*	*0*	*0*	*0*
		61201.7927350 Ordentliche Tilgung Kreditinstitute Laufzeit (mehr als 5 Jahre)	*352.158,55*	*166.200*	*178.800*	*0*	*267.000*	*307.100*	*328.700*
		61201.7927360 Außerordentliche Tilgung Kreditinstitute Laufzeit (mehr als 5 Jahre)		*0*	*0*	*0*	*0*	*0*	*0*
795	41	- Auszahlungen aus der Gewährung von Darlehen zur Anlage liquider Mittel	0,00	0	0	0	0	0	0
	42	- Tilgung von Kassenkrediten (ohne Kontokorrent)	0,00	0	0	0	0	0	0
	43	**= Saldo aus Finanzierungstätigkeit**	**-326.074,38**	**215.500**	**2.066.300**	**0**	**123.300**	**348.200**	**1.461.800**

ENTWURF

Stellenplan

ENTWURF

Stellenplan 2027

lfd. Nr.	Produkt-bereich	Bezeichnung der Stelle, Amts-/Funktionsbezeichnung	Haushalt 2026 2. Nachtrag		tatsächliche Besetzung am 30.06.2026		Haushalt 2027		Bemerkungen
			Anzahl	Bewertung	Anzahl	Bewertung	Anzahl	Bewertung	
1	2	3	4	5	6	7	8	9	10
		Gemeindeorgane							
1	11	Bürgermeister/-in	1	B 2	1	B 2	1	B 2	
2	11	Gleichstellungsbeauftragte	0,52	11	0,52	11	0,52	11	
3	11	Personalrat	0,51	6	0,51	6	0,51	6	
4	11	Sekretär/-in	1	8	1	8	1	8	
		Finanzen							
5	11	Leitung Gemeindeamtsrätin/-amtsrat	1	A 12	1	12	1	A 12	
6	11	Sachbearbeiter/-in	0,72	9b	0,72	9b	0,72	9b	
7	11	Kassenverwalter/-in	1	9a	1	9a	1	9a	
8	11	Sachbearbeiter/-in	0,64	6	0,64	6/9a	0,64	6	
9	11	Sachbearbeiter/-in	0,77	6	0,64	6	0,77	6	
10	11	Sachbearbeiter/-in	0,77	9a	0,77	9a	0,77	9a	
11	11	Sachbearbeiter/-in	0,56	9a	0,51	9a	0,56	9a	

ENTWURF

lfd. Nr.	Produkt-bereich	Bezeichnung der Stelle, Amts-/Funktionsbezeichnung	Haushalt 2026 2. Nachtrag		tatsächliche Besetzung am 30.06.2026		Haushalt 2027		Bemerkungen
			Anzahl	Bewertung	Anzahl	Bewertung	Anzahl	Bewertung	
1	2	3	4	5	6	7	8	9	10
12	11	Vollstreckungsbeamter/-in	0,18	9a	0,18	9a	0,18	9a	
		Stab							
13	11	Leitung, Oberverwaltungsrat/-rätin	1	A 14	0,73	A 13Z	1	A 14	
14	11	Sachbearbeiter/in Gemeindeamtfrau/-amtmann	1	A 11	1	A 11	1	A 11	
15	11	Sachbearbeiter/-in	-	-	-	-	1	11	*befristete Besetzung vom 01.07.2027-30.06.2028 kw bei Ausscheiden der Stellen-inhaberin/des Stelleninhabers*
16	11	Sachbearbeiter/-in	1	8	1	8	1	8	
17	11	Sachbearbeiter/-in Öffentlichkeitsarbeit	1	9b	0,73	9b	1	9b	
		Fachbereich Zentrale Dienste und Bürgerservice							
18	11	Fachbereichsleitung, Oberamtsrat/-rätin	1	A 13	0,83	A 13	1	A 13	
19	11	Sachgebietsleitung, Gemeindeamtfrau/-amtmann	1	A 11	0,86	A 11	1	A 11	

ENTWURF

lfd. Nr.	Produkt-bereich	Bezeichnung der Stelle, Amts-/Funktionsbezeichnung	Haushalt 2026 2. Nachtrag		tatsächliche Besetzung am 30.06.2026		Haushalt 2027		Bemerkungen
			Anzahl	Bewertung	Anzahl	Bewertung	Anzahl	Bewertung	
1	2	3	4	5	6	7	8	9	10
20	11	Sachbearbeiter/-in Gemeindeoberinspektor/-in	1	A 10	-	-	1	A 10	
21	11	Sachbearbeiter/-in	0,5	9a	0,5	9a	0,5	9a	
22	11	Sachbearbeiter/-in EDV/FFW	1	8	1	8	1	8	
23	11	Sachbearbeiter/-in Digitalisierung	1	10	1	10	1	10	
24	11	Sachbearbeiter/-in Prozessmanager/in	1	A 10	1	A 10	1	A 10	
25	11	Sachbearbeiter/-in Archiv	0,25	5	0,20	5	0,25	5	
26	11	Sachgebietsleitung Gemeindeamtfrau/-amtmann	1	A 11	0,85	11	1	A 11	
27	11	Sachbearbeiter/-in Standesamt	0,72	9a	0,72	9a	0,72	9a	
28	11	Sachbearbeiter/-in Gemeindeoberinspektor/in	1	A 10	0,83	A 9	1	A 10	
29	11	Sachbearbeiter/-in Zentrale	1	5	0,64	5	1	5	
30	11	Sachbearbeiter/-in	1	8	0,85	8	1	8	
31	11	Sachbearbeiter/-in	1	9a	0,82	9a	1	9a	

ENTWURF

lfd. Nr.	Produkt-bereich	Bezeichnung der Stelle, Amts-/Funktionsbezeichnung	Haushalt 2026 2. Nachtrag		tatsächliche Besetzung am 30.06.2026		Haushalt 2027		Bemerkungen
			Anzahl	Bewertung	Anzahl	Bewertung	Anzahl	Bewertung	
1	2	3	4	5	6	7	8	9	10
32	11	Sachbearbeiter/-in	1	7	1	7	1	7	
33	11	Sachbearbeiter/-in Bürgerbüro	0,61	6	0,64	6	0,46	6	
34	11	Sachbearbeiter/-in Katastrophenschutz	-	-	-	-	0,52	9a	*gesperrt bis zur Vorlage der Arbeitsplatzbeschreibung*
35	12	Gerätewart/-in Brandschutz	1	7	1	7	1	7	
		Fachbereich Bildung und Soziales							
36	11	Fachbereichsleitung, Oberamtsrat/-rätin	1	A 13	0,73	A 12	1	A 13	
37	11	Sachgebietsleitung, Gemeindeamtfrau/-amtmann	1	A 11	1	A 10	1	A 11	
38	11	Sachbearbeiter/-in, Gemeindeoberinspektor/-in	1	A 10	0,95	9a	1	A 10	
39	11	Sachbearbeiter/-in Gemeindeoberinspektor/-in	0,8	A 10	0,8	9c	0,8	A 10	
40	11	Sachbearbeiter/-in	1	9a	1	9a	1	9a	
41	11	Sachgebietsleitung, Gemeindeamtfrau/-amtmann	1	A 11	0,73	11	1	A 11	
42	11	Sachbearbeiter/-in	1,5	9a	1,5	9a	1,5	9a	

ENTWURF

lfd. Nr.	Produkt-bereich	Bezeichnung der Stelle, Amts-/Funktionsbezeichnung	Haushalt 2026 2. Nachtrag		tatsächliche Besetzung am 30.06.2026		Haushalt 2027		Bemerkungen
			Anzahl	Bewertung	Anzahl	Bewertung	Anzahl	Bewertung	
1	2	3	4	5	6	7	8	9	10
43	11	Sachbearbeiter/in	0,65	6	0,64	6	0,15	6	
44	11	Sachbearbeiter/-in Wohngeld	1	9a	1	9a	1	9a	
45	11	Sachbearbeiter/-in	0,51	9a	0,51	9a	0,51	9a	
46	11	Sachbearbeiter/-in	1	9a	0,62	9a	1	9a	
47	11	Sachbearbeiter/-in in der Jugendpflege	1	10	1	10	1	11	
48	12	Sachbearbeiter/-in (Rat für Kriminalitätsverhütung)	0,13	9b	0,13	9b	0,13	9b	
		Fachbereich Bauen, Umwelt, Klima und Verkehr							
49	11	Fachbereichsleitung, Oberamtsrat/-rätin	1	A 13	1	A 13	1	A 13	
50	11	Stabsstelle Klimaschutz	1	11	1	11	1	11	
51	11	Stabsstelle Vergabe Gemeindeamtfrau/-amtmann	1	A 11	0,73	11	1	A 11	
52	11	Sachgebietsleitung Gemeindeamtsrätin /-amtsrat	1	A 12	1	10	1	A 12	
53	11	Sachbearbeiter/-in Gemeindeoberinspektor/-in	1	A 10	0,85	A 9	1	A 10	

ENTWURF

lfd. Nr.	Produkt-bereich	Bezeichnung der Stelle, Amts-/Funktionsbezeichnung	Haushalt 2026 2. Nachtrag		tatsächliche Besetzung am 30.06.2026		Haushalt 2027		Bemerkungen
			Anzahl	Bewertung	Anzahl	Bewertung	Anzahl	Bewertung	
1	2	3	4	5	6	7	8	9	10
54	11	Sachbearbeiter/-in	1	8	1	8	1	8	
55	11	Mitarbeiter/in Verkehrsüberwachung	0,5	6	gering-fügig	6	0,5	6	
56	11	Sachbearbeiter/-in	0,1	9b	0,09	9b	0,1	9b	
57	11	Angestellte/r zur Überwachung der Straßen und Wege	1	9a	1	8	1	9a	
58	11	Mitarbeiter/-in	0,09	5	-	-	0,09	5	*vakant*
59	11	Sachbearbeiter/-in Radverkehr	0,5	11	0,5	11	0,5	11	
60	11	Sachbearbeiter/-in	0,65	11	0,65	11	0,65	11	
61	11	Sachgebietsleitung, Gemeindeamtfrau/-amtmann	1	A 11	1	11	1	A 11	
62	11	Hochbauingenieur/-in	1	10	1	9c	1	10	
63	11	Tiefbautechniker/-in	1	9b	1	7	1	9b	
64	11	Technischer Angestellte/r	1	9b	1	9a	1	9b	
65	11	Sachbearbeiter/-in Energiemanager/-in	1	10	0,90	10	1	10	

ENTWURF

lfd. Nr.	Produkt-bereich	Bezeichnung der Stelle, Amts-/Funktionsbezeichnung	Haushalt 2026 2. Nachtrag		tatsächliche Besetzung am 30.06.2026		Haushalt 2027		Bemerkungen
			Anzahl	Bewertung	Anzahl	Bewertung	Anzahl	Bewertung	
1	2	3	4	5	6	7	8	9	10
		Gebäudeservice und Reinigungsdienst							
66	11	Teamleiter/-in, Hausmeister/-in Sportzentrum	1	9a	1	9a	1	9a	
67	11	Hausmeisterin/Hausmeister Sportzentrum/Gymnasium	1	5	1	5	1	7	
68	21	Hausmeister/-in Grundschule an den Eichen/Kitas	1	7	1	7	1	7	
69	21	Hausmeister/-in Grundschule an den Eichen	1	7	1	7	1	7	
70	21	Hausmeister/-in Gemeinschaftsschule	1	7	1	7	1	7	
71	21	Hausmeister/-in Gymnasium Stellvertretende Leitung Gebäudeservice	1	7	1	6	1	8	
72	21	Mitarbeiter/-in Gymnasium	0,18	3	0,15	3	0,18	3	
73	11	Mitarbeiter/-in (Bereitschaftsdienst)	0,52	3	0,51	3	0,52	3	
74	11	Mitarbeiter/-in (Bereitschaftsdienst)	0,51	3	0,51	3	0,51	3	
75	11	Vertretung Schließdienst	0,21	3	gering-fügig	3	0,21	3	

ENTWURF

lfd. Nr.	Produkt-bereich	Bezeichnung der Stelle, Amts-/Funktionsbezeichnung	Haushalt 2026 2. Nachtrag		tatsächliche Besetzung am 30.06.2026		Haushalt 2027		Bemerkungen
			Anzahl	Bewertung	Anzahl	Bewertung	Anzahl	Bewertung	
1	2	3	4	5	6	7	8	9	10
76	11	Vorarbeiter/-in	0,26	2	-	-	0,26	2	*vakant*
77	11	Vertretungskraft Reinigungsdienst	3,00	2	1,28	2	3,00	2	
		Rathaus							
78	11	Raumpfleger/-in	1,54	2	1,41	2	1,54	2	
		Bürgerhaus							
79	11	Raumpfleger/-in	1,31	2	1,02	2	1,31	2	
		Grundschule an den Eichen Standort Kopperpahler Allee 59							
80	11	Raumpfleger/-in	2,26	2	2,01	2	2,78	2	
		Grundschule an den Eichen Standort Eichkoppelweg							
81	11	Raumpfleger/-in	3,38	2	2,99	2	3,77	2	
		Sporteinrichtungen Grundschule an den Eichen							
82	11	Raumpfleger/-in	1,12	2	1,11	2	1,12	2	

ENTWURF

lfd. Nr.	Produkt-bereich	Bezeichnung der Stelle, Amts-/Funktionsbezeichnung	Haushalt 2026 2. Nachtrag		tatsächliche Besetzung am 30.06.2026		Haushalt 2027		Bemerkungen
			Anzahl	Bewertung	Anzahl	Bewertung	Anzahl	Bewertung	
1	2	3	4	5	6	7	8	9	10
		Gemeinschaftsschule							
83	11	Raumpfleger/-in	2,81	2	2,23	2	2,81	2	
		Sporteinrichtungen Gemeinschaftsschule							
84	11	Raumpfleger/-in	1	2	1,11	2	1	2	
		Gymnasium							
85	11	Raumpfleger/-in	3,90	2	3,23	2	3,90	2	
		Schulsporthalle und Sportplatz Gymnasium							
86	11	Raumpfleger/-in	0,86	2	0,87	2	0,86	2	
		Öffentliche Bücherei							
87	11	Raumpfleger/-in	0,51	2	0,51	2	0,51	2	
		Kindertagesstätte Fußsteigkoppel							
88	11	Raumpfleger/-in	1,03	2	1,02	2	1,03	2	
		Feuerwache/Bauhof							

ENTWURF

lfd. Nr.	Produkt-bereich	Bezeichnung der Stelle, Amts-/Funktionsbezeichnung	Haushalt 2026 2. Nachtrag		tatsächliche Besetzung am 30.06.2026		Haushalt 2027		Bemerkungen
			Anzahl	Bewertung	Anzahl	Bewertung	Anzahl	Bewertung	
1	2	3	4	5	6	7	8	9	10
89	11	Raumpfleger/-in	0,59	2	0,53	2	0,59	2	
		Bürgerhaus							
90	57	Teamleiter/-in	1	9a	1	9a	1	9a	
91	57	Hausverwalter/-in	1	5	-	-	1	5	
92	57	Mitarbeiter/-in	1	5	1	4	1	5	
93	57	Mitarbeiter/-in	1	5	1	5	1	5	
		Betreute Grundschule/ Offene Ganztagsschule/ Ganztagsbetreuung							
94	24	Mitarbeiter/-in (Leitung)	1	S8b	1	S8b	1	S8b	
95	24	Mitarbeiter/-in	0,89	S8a	0,90	S8a	0,89	S8a	
96	24	Mitarbeiter/-in	-	-	-	-	0,62	S8a	
97	24	Mitarbeiter/-in	4,59	S3	3,97	S3	5,21	S3	
98	24	Mitarbeiter/-in Verwaltung/Abrechnung der OGS	0,56	6	0,49	6	0,56	6	

ENTWURF

lfd. Nr.	Produkt-bereich	Bezeichnung der Stelle, Amts-/Funktionsbezeichnung	Haushalt 2026 2. Nachtrag		tatsächliche Besetzung am 30.06.2026		Haushalt 2027		Bemerkungen
			Anzahl	Bewertung	Anzahl	Bewertung	Anzahl	Bewertung	
1	2	3	4	5	6	7	8	9	10
		Grundschule an den Eichen							
99	21	Mitarbeiter/-in Schulsekretariat	0,38	6	0,38	6	0,38	6	
100	21	Mitarbeiter/-in Schulsekretariat	0,49	6	0,41	6	0,49	6	
		Gemeinschaftsschule							
101	21	Mitarbeiter/-in Schulsekretariat	0,95	6	0,94	6	0,95	6	
		Gymnasium							
102	21	Mitarbeiter/-in Schulsekretariat	0,64	6	0,64	6	0,8	6	
103	21	Mitarbeiter/-in Schulsekretariat	0,62	6	0,33	6	0,62	6	
104	24	Mitarbeiter/-in	0,38	S3	0,32	S3	0,38	S3	
		Volkshochschule							
105	27	Leiter/-in	0,38	9b	0,38	9b	0,38	9b	
106	27	Mitarbeiter/-in	0,26	6	0,15	6	0,26	6	
		Öffentliche Bücherei							

ENTWURF

lfd. Nr.	Produkt-bereich	Bezeichnung der Stelle, Amts-/Funktionsbezeichnung	Haushalt 2026 2. Nachtrag		tatsächliche Besetzung am 30.06.2026		Haushalt 2027		Bemerkungen
			Anzahl	Bewertung	Anzahl	Bewertung	Anzahl	Bewertung	
1	2	3	4	5	6	7	8	9	10
107	27	Büchereileiter/-in	1	10	1	10	1	10	
108	27	Bibliotheksassistent/-in	1	6	0,77	6	1	6	
109	27	Mitarbeiter/-in	0,59	6	0,42	4	0,59	6	
110	27	Mitarbeiter/-in	1	5	0,92	5	1	5	
		Gemeindliche Kindertagesstätten							
		Kindertagesstätte Fußsteigkoppel							
111	36	Kindertagesstättenleiter/-in	1	S17	1	S16	1	S17	
112	36	Erzieher/in u. stellv. Kindertagesstättenleiter/-in	1	S16	0,90	S15	1	S16	
113	36	Heilpädagogin/Heilpädagoge	0,5	S9	-	-	0,5	S9	*vakant*
114	36	Erzieher-/in	11,38	S8a	11,58	S8a	11,38	S8a	
115	36	Erzieher/-in (Vertretungsstelle)	1	S8a	-	-	1	S8a	*vakant*
116	36	Sozialpädagogische/r Assistent/-in (Kinderpfleger/-in)	3,17	S3	2,95	S3	3,17	S3	

ENTWURF

lfd. Nr.	Produkt-bereich	Bezeichnung der Stelle, Amts-/Funktionsbezeichnung	Haushalt 2026 2. Nachtrag		tatsächliche Besetzung am 30.06.2026		Haushalt 2027		Bemerkungen
			Anzahl	Bewertung	Anzahl	Bewertung	Anzahl	Bewertung	
1	2	3	4	5	6	7	8	9	10
117	36	Hauswirtschaftskraft	0,51	2	0,51	2	0,51	2	
		Kindertagesstätte Brüder Grimm							
118	36	Kindertagesstättenleiter/-in und Gruppenleiter/in	1	S16	1	S15	1	S16	
119	36	Erzieher/in u. stellv. Kindertagesstättenleiter/-in	1	S13	0,64	S13	1	S13	
120	36	Erzieher/-in	7,24	S8a	5,71	S8a	7,24	S8a	
121	36	Sozialpädagogische/r Assistent/-in (Kinderpfleger/-in)	2,38	S3	2,95	S3	2,38	S3	
122	36	Hauswirtschaftskraft	0,41	2	0,41	2	0,41	2	
		Bauhof							
123	57	Bauhofleiter/-in	1	9a	1	9a	1	9a	
124	57	Reviergärtner/-in	1	6	1	6	1	6	
125	57	Gärtner/-in	1	6	1	6	1	6	
126	57	Maschinenfahrer/-in und Arbeiter/-in	1	6	-	-	1	6	

ENTWURF

lfd. Nr.	Produkt-bereich	Bezeichnung der Stelle, Amts-/Funktionsbezeichnung	Haushalt 2026 2. Nachtrag		tatsächliche Besetzung am 30.06.2026		Haushalt 2027		Bemerkungen
			Anzahl	Bewertung	Anzahl	Bewertung	Anzahl	Bewertung	
1	2	3	4	5	6	7	8	9	10
127	57	Maschinenfahrer/-in und Arbeiter/-in	1	3	1	3	1	3	
128	57	Hausmeister/-in Asyl- und Obdachlosenunterkünfte	1	3	-	-	1	3	*extern vergeben*
129	57	Arbeiter/-in	1	3	1	3	1	3	
130	57	Arbeiter/-in	1	3	-	-	1	3	*vakant*
131	57	Arbeiter/-in	1	3	-	-	1	3	*vakant*
132	57	Arbeiter/-in	1	3	1	3	1	3	
133	57	Arbeiter/-in	1	3	1	3	1	3	
134	57	Arbeiter/-in	1	3	1	3	1	3	
135	57	Handwerker/-in	1	6	1	5	1	6	
136	57	Handwerker/-in	1	6	1	6	1	6	
137	57	Arbeiter/-in	1	4	1	4	1	4	
138	57	Arbeiter/-in	1	4	1	4	1	4	

ENTWURF

lfd. Nr.	Produkt-bereich	Bezeichnung der Stelle, Amts-/Funktionsbezeichnung	Haushalt 2026 2. Nachtrag		tatsächliche Besetzung am 30.06.2026		Haushalt 2027		Bemerkungen
			Anzahl	Bewertung	Anzahl	Bewertung	Anzahl	Bewertung	
1	2	3	4	5	6	7	8	9	10
139	57	Arbeiter/-in	1	4	1	4	1	4	
140	57	Handwerker/-in	1	4	1	4	1	4	
141	57	Arbeiter/-in	1	4	1	4	1	4	
142	57	Kraftfahrer/-in Handwerker/-in	1	4	1	3	1	4	
143	57	Kraftfahrer/-in Handwerker/-in	1	4	1	4	1	4	
144	57	Arbeiter/-in	1	4	-	-	1	4	
		Anzahl Planstellen lt. Haushaltssatzung	**155,84**				**158,15**		
		Nachrichtlich							
145	11	Auszubildende (Verwaltung)	3	AV	-	-	3	AV	
146	11	Inspektoranwärter/-in	3	AWB	2	AWB	3	AWB	
147	36	Praxisintegrierte Ausbildung zur/zum Erzieher/-in Kindertagesstätten	2	AV	-	-	2	AV	

ENTWURF

lfd. Nr.	Produkt-bereich	Bezeichnung der Stelle, Amts-/Funktionsbezeichnung	Haushalt 2026 2. Nachtrag		tatsächliche Besetzung am 30.06.2026		Haushalt 2027		Bemerkungen
			Anzahl	Bewertung	Anzahl	Bewertung	Anzahl	Bewertung	
1	2	3	4	5	6	7	8	9	10
145	36	Praxisintegrierte Ausbildung zum/zur Sozialpädagogischen Assistenten/-in Kindertagesstätten	2	AV	-	-	2	AV	

ENTWURF

Stellenplanquerschnitt 2027 (mit Wahlbeamtinnen und Wahlbeamten auf Zeit)

Amt/ Abteilung	Beamtinnen und Beamte (Besoldungsgruppen B)												Beamtinnen und Beamte (Besoldungsgruppen A)												nicht verbeamtete Beschäftigte (Entgeltgruppen TVöD)																	
	11	10	9	8	7	6	5	4	3	2	1	Summe	16	15	14	13	12	11	10	9	8	7	6	5	Summe	12	11	10	9c	9b	9a	8	7	6	5	4	3	4/3	2	2/1	2ü	1	Summe	Gesamt
Gemeindeorgane										1,00		1,00													0,00		0,52					1,00		0,51								2,03	3,03
Finanzen												0,00													0,00	1,00				0,72	2,51			1,41								5,64	5,64
Stab												0,00			1,00			1,00							2,00		1,00			1,00		1,00										3,00	5,00
Fachbereich Zentrale Dienste und Bürgerservice												0,00				1,00		2,00	3,00						6,00			1,00			2,72	2,00	2,00	0,46	1,25							9,43	15,43
Fachbereich Bildung und Soziales												0,00				1,00		2,00	1,80						4,80		1,00			0,13	4,51			0,15								5,79	10,59
Fachbereich Bauen, Umwelt, Klima und Verkehr												0,00				1,00	1,00	2,00	1,00						5,00		2,15	2,00		2,10	1,00	1,00		0,50	0,09							8,84	13,84
Gebäudeservice und Reinigungsdienst												0,00													0,00						1,00	1,00	4,00				1,42		24,10			31,52	31,52
Bürgerhaus												0,00													0,00						1,00				3,00							4,00	4,00
Allg. Schulverwaltung												0,00													0,00									0,56								0,56	0,56
Grundschule												0,00													0,00									0,87								0,87	0,87
Gemeinschaftsschule												0,00													0,00									0,95								0,95	0,95
Gymnasium												0,00													0,00									1,42								1,42	1,42
Volkshochschule												0,00													0,00					0,38				0,26								0,64	0,64
Öffentliche Bücherei												0,00													0,00			1,00						1,59	1,00							3,59	3,59
Kindertagesstätten												0,00													0,00														1,30			1,30	1,30
Bauhof												0,00													0,00						1,00			5,00		8,00	8,00					22,00	22,00
Summe	0,00	0,00	0,00	0,00	0,00	0,00	0,00	0,00	0,00	1,00	0,00	1,00	0,00	0,00	1,00	3,00	1,00	7,00	5,80	0,00	0,00	0,00	0,00	0,00	17,80	1,00	4,67	4,00	0,00	4,33	13,74	6,00	6,00	13,68	5,34	8,00	9,42	0,00	25,40	0,00	0,00	0,00	101,58	**120,38**

Beschäftigte TV Sozial- und Erziehungsdienst																		
	S18	S17	S16	S15	S14	S13	S12	S11	S10	S9	S8b	S8a	S7	S5	S4	S3	S2	Summe
Betreute Grundschule/ OGtS											1,00	1,51				5,21		**7,72**
Kindertagesstätten		1,00	2,00			1,00				0,50		19,62				5,55		**29,67**
Gymnasium																0,38		**0,38**
Summe	0,00	1,00	2,00	0,00	0,00	1,00	0,00	0,00	0,00	0,50	1,00	21,13	0,00	0,00	0,00	11,14	0,00	**37,77**

Summe Stellenplanquerschnitt **158,15** **Stellen**

ENTWURF

Hebesatzsatzung

ENTWURF

Satzung der Gemeinde Kronshagen
über die Festsetzung der Hebesätze für die Realsteuern (Hebesatzsatzung)

Aufgrund des § 4 Abs. 1 Satz 1 der Gemeindeordnung für Schleswig-Holstein (GO) in der Fassung der Bekanntmachung vom 28.02.2003 (GVOBl. Schl.-H. 2003, S. 57), zuletzt geändert durch Art. 1 des Gesetzes vom 24. Mai 2024 (GVOBl. Schl.-H. S. 404), sowie der §§ 1 Abs. 1 und 25 Abs. 1 des Grundsteuergesetzes (GrStG) in der Fassung der Bekanntmachung vom 07.08.1973 (BGBl. I S. 965), zuletzt geändert durch Art. 34 des Gesetzes vom 23.10.2024 (BGBl. 2024 I Nr. 323) und der §§ 1 und 16 Abs. 1 des Gewerbesteuergesetzes (GewStG) in der Fassung der Bekanntmachung vom 15.10.2002 (BGBl. I S. 4167), zuletzt geändert durch Art. 19 des Gesetzes vom 27.03.2024 (BGBl. 2024 I Nr. 108), wird nach Beschlussfassung der Gemeindevertretung vom 12.12.2024 folgende Satzung erlassen:

§ 1 Erhebungsgrundsatz

Die Gemeinde Kronshagen erhebt

1. von dem in ihrem Gebiet liegenden Grundbesitz eine Grundsteuer nach den Vorschriften des Grundsteuergesetzes und
2. eine Gewerbesteuer nach den Vorschriften des Gewerbesteuergesetzes.

§ 2 Hebesätze

Die Hebesätze für die Realsteuern werden wie folgt festgesetzt:

1. Grundsteuer	
a) für land- und forstwirtschaftliche Betriebe (Grundsteuer A)	555 %
b) für die Grundstücke (Grundsteuer B)	468 %
2. Gewerbesteuer	400 %

§ 3 Inkrafttreten

Die Satzung tritt am 01.01.2025 in Kraft. Gleichzeitig tritt die Satzung der Gemeinde Kronshagen über die Festsetzung der Hebesätze für die Realsteuern (Hebesatzsatzung) vom 13.12.2023 außer Kraft.

Kronshagen, den 13.12.2024

Gemeinde Kronshagen
Die Bürgermeisterin L.S.
gez. Dr. von Massow

ENTWURF

Wirtschaftsplan der Versorgungsbetriebe Kronshagen GmbH

(liegt noch nicht vor)

ENTWURF

Gesamtabschluss 2025 Konzern „Kronshagen“

ENTWURF

Gesamtbilanz zum 31.12.2025

AKTIVA	31.12.2024	31.12.2025	PASSIVA	31.12.2024	31.12.2025
1. Anlagevermögen	102.480.571,40	105.085.214,40	1. Eigenkapital	67.274.441,81	69.566.003,93
1.1 Immaterielle Vermögensgegenstände	81.263,38	163.248,55	1.1 Allgemeine Rücklage	33.601.243,60	34.749.743,60
1.1.1 Konzessionen, Lizenzen und Software	81.263,38	95.650,42	1.2 Sonderrücklage	2.040.787,38	2.040.787,38
1.1.2 Geschäfts- und Firmenwerte	0,00	0,00	1.3 Ausgleichsrücklage	22.308.208,20	22.522.749,79
1.1.3 sonstige immaterielle Vermögensgegenstände	0,00	0,00	1.4 vorgetragener Gesamtfehlbetrag	0,00	0,00
1.1.4 Anzahlungen auf immaterielle Vermögensgegenstände	0,00	67.598,13	1.5 Gesamtüberschuss / Gesamtfehlbetrag	537.379,43	1.465.899,96
1.2 Sachanlagen	102.386.863,20	104.888.019,67	1.6 Ausgleichsposten für Anteile Dritter	0,00	0,00
1.2.1 Unbebaute Grundstücke und grundstücksgleiche Rechte	3.673.139,70	3.673.139,70	1.7 Unterschiedsbetrag aus der Kapitalkonsolidierung	8.786.823,20	8.786.823,20
1.2.1.1 Grünflächen	1.933.917,36	1.933.917,36	2. Sonderposten	16.453.507,47	18.108.002,47
1.2.1.2 Ackerland	1.411.844,00	1.411.844,00	2.1 für aufzulösende Zuschüsse	926.235,28	1.559.621,78
1.2.1.3 Wald, Forsten	70.749,75	70.749,75	2.2 für aufzulösende Zuweisungen	8.253.787,81	9.568.908,86
1.2.1.4 Sonstige unbebaute Grundstücke	256.628,59	256.628,59	2.3 für Beiträge	6.685.429,10	6.554.737,34
1.2.2 Bebaute Grundstücke und grundstücksgleiche Rechte	53.614.134,19	53.504.960,99	2.3.1 aufzulösende Beiträge	2.433.988,87	2.303.297,11
1.2.2.1 Kinder- und Jugendeinrichtungen	3.802.507,67	3.834.621,71	2.3.2 nicht aufzulösende Beiträge	4.251.440,23	4.251.440,23
1.2.2.2 Schulen	24.130.589,57	24.657.525,65	2.4 für Gebührenausgleich	333.372,20	167.758,89
1.2.2.3 Wohnbauten	3.046.678,76	2.902.769,60	2.5 für Treuhandvermögen	0,00	0,00
1.2.2.4 Sonstige Dienst-, Geschäfts- u. Betriebsgebäude	22.634.358,19	22.110.044,03	2.6 für Dauergrabpflege	0,00	0,00
1.2.3 Infrastrukturvermögen	38.718.409,82	38.835.426,22	2.7 Sonstige Sonderposten	254.683,08	256.975,60
1.2.3.1 Grund und Boden des Infrastrukturvermögens	2.517.838,34	2.517.838,34	3. Rückstellungen	12.341.206,31	11.782.679,01
1.2.3.2 Brücken und Tunnel	25.327,97	21.106,66	3.1 Pensionsrückstellung	7.890.349,00	7.679.768,00
1.2.3.3 Gleisanlagen mit Streckenausrüstung u. Sicherheitsanlagen	0,00	0,00	3.2 Beihilferückstellungen	878.592,46	775.004,83
1.2.3.4 Entwässerungs- u. Abwasserbeseitigungsanlagen	18.379.180,95	18.302.733,13	3.3 Altersteilzeitrückstellungen	0,00	13.032,01
1.2.3.5 Straßennetze mit Wegen, Plätzen und Verkehrslenkungsanlagen	3.867.093,75	3.659.825,63	3.4 Rückstellungen für später entstehende Kosten	285.720,00	396.680,00
1.2.3.6 Sonstige Bauten des Infrastrukturvermögens	13.928.968,81	14.333.922,46	3.5 Altlastenrückstellungen	0,00	0,00
1.2.4 Bauten auf fremdem Grund u. Boden	0,00	0,00	3.6 Steuerrückstellungen	0,00	0,00
1.2.5 Kunstgegenstände, Kulturdenkmäler	18.652,29	19.051,41	3.7 Verfahrensrückstellungen	0,00	0,00
1.2.6 Maschinen und technische Anlagen, Fahrzeuge	1.892.770,98	1.991.481,34	3.8 Finanzausgleichsrückstellung	0,00	0,00
1.2.7 Betriebs- und Geschäftsausstattung	2.603.132,18	2.389.944,03	3.9 Instandhaltungsrückstellungen	0,00	0,00
1.2.8 Geleistete Anzahlungen, Anlagen im Bau	1.866.624,04	4.474.015,98	3.10 Rückstellungen für Verbindlichkeiten für im Haushaltsjahr empfangene Lieferungen und Leistungen, für die keine Rechnung vorliegt und der Rechnungsbetrag nicht bekannt ist	292.350,00	565.814,65
1.3 Finanzanlagen	12.444,82	33.946,18			
1.3.1 Anteile an verbundenen Unternehmen	0,00	0,00	3.11 Sonstige andere Rückstellungen	2.994.194,85	2.352.379,52
1.3.2 Beteiligungen	9.277,23	31.777,23	4. Verbindlichkeiten	27.383.845,67	27.933.908,84
1.3.3 Sondervermögen	0,00	0,00	4.1 Anleihen	0,00	0,00
1.3.4 Ausleihungen	3.167,59	2.168,95	4.2 Verbindlichkeiten aus Krediten für Investitionen	19.850.056,63	21.167.431,93
1.3.4.1 Ausleihungen an verbundene Unternehmen, Beteiligungen, Sondervermögen	0,00	0,00	4.2.1 von verbundenen Unternehmen, Beteiligungen, Sondervermögen	0,00	0,00
1.3.4.2 Sonstige Ausleihungen	3.167,59	2.168,95	4.2.2 vom öffentlichen Bereich	6.883.010,35	6.814.094,52
1.3.5 Wertpapiere des Anlagevermögens	0,00	0,00	4.2.3 vom privaten Kreditmarkt	12.967.046,28	14.353.337,41
2. Umlaufvermögen	20.196.278,58	21.210.823,03	4.3 Verbindlichkeiten aus Kassenkrediten	0,00	0,00
2.1 Vorräte	1.157.104,88	1.128.573,73	4.4 Verbindlichkeiten aus Vorgängen, die Kreditaufnahmen wirtschaftlich gleichkommen	1.159.931,83	1.220.853,64
2.1.1 Roh-, Hilfs- u. Betriebsstoffe	1.151.909,13	1.128.573,73	4.5 Verbindlichkeiten aus Lieferungen und Leistungen	3.103.419,17	2.881.934,48
2.1.2 unfertige Erzeugnisse, unfertige Leistungen	5.194,75	0,00	4.6 Verbindlichkeiten aus Transferleistungen	60.590,88	54.963,86
2.1.3 fertige Erzeugnisse und Waren	1,00	0,00	4.7 Sonstige Verbindlichkeiten	3.209.847,16	2.608.724,93
2.1.4 Geleistete Anzahlungen und sonstige Vorräte	0,00	0,00	5. Passive Rechnungsabgrenzung	1.564.481,88	1.059.029,93
2.2 Forderungen und sonstige Vermögensgegenstände	7.510.877,82	8.163.033,68			
2.2.1 Öffentlich-rechtliche Forderungen aus Dienstleistungen	2.256.898,43	2.618.126,61			
2.2.2 Sonstige öffentlich-rechtliche Forderungen	849.640,57	1.952.431,51			
2.2.3 Privatrechtliche Forderungen aus Dienstleistungen	2.321.136,26	1.499.511,64			
2.2.4 Sonstige privatrechtliche Forderungen	0,00	4.719,00			
2.2.5 Sonstige Vermögensgegenstände	2.083.202,56	2.088.244,92			
2.3 Wertpapiere des Umlaufvermögens	0,00	0,00			
2.4 Liquide Mittel	11.528.295,88	11.919.215,62			
3. Aktive Rechnungsabgrenzung	2.340.633,16	2.153.586,75			
SUMME AKTIVA	**125.017.483,14**	**128.449.624,18**	**SUMME PASSIVA**	**125.017.483,14**	**128.449.624,18**

ENTWURF

Gesamtergebnisrechnung zum 31.12.2025

Gesamtergebnisrechnung	31.12.2024	31.12.2025
1. Steuern und ähnliche Abgaben	17.145.395,06	19.787.081,36
2. Zuwendungen und allgemeine Umlagen	9.259.385,19	10.986.040,63
3. Sonstige Transfererträge	0,00	0,00
4. Öffentlich-rechtliche Leistungsentgelte	26.719.028,01	25.917.229,54
5. Privatrechtliche Leistungsentgelte	390.847,88	399.495,65
6. Kostenerstattungen und Kostenumlagen	3.192.809,34	2.591.921,18
7. Sonstige Erträge	3.456.740,38	2.710.944,23
8. Aktivierte Eigenleistungen	404.935,61	365.042,32
9. Bestandsveränderungen	5.194,75	-5.194,75
10. Summe der Erträge	60.574.336,22	62.752.560,16
11. Personalaufwendungen	13.391.977,65	13.889.540,71
12. Versorgungsaufwendungen	350.916,82	61.462,70
13. Aufwendungen für Sach- und Dienstleistungen	24.458.401,65	24.031.298,18
14. bilanzielle Abschreibungen	4.181.019,67	4.054.909,48
15. Transferaufwendungen	10.962.640,36	11.742.410,36
16. Sonstige Aufwendungen	6.997.692,90	6.920.407,90
17. Summe der Aufwendungen	60.342.649,05	60.700.029,33
18. Ergebnis der laufenden Verwaltungstätigkeit	231.687,17	2.052.530,83
19. Finanzerträge	283.287,16	222.088,00
20. Zinsen und sonstige Finanzaufwendungen	631.452,86	808.718,87
21. Finanzergebnis	-348.165,70	-586.630,87
22. Gesamtüberschuss / -fehlbetrag	**-116.478,53**	**1.465.899,96**
23. Inanspruchnahme der Ausgleichsrücklage nach 26 Absatz 1 Satz 2 zum Haushaltsausgleich	653.857,96	0,00
24.Jahresergebnis unter Inanspruchnahme der Ausgleichsrücklage	**537.379,43**	**1.465.899,96**

ENTWURF