



Gemeinde
KRONSHAGEN

Haushaltsplan 2026

Gemeinde Kronshagen

Inhaltsverzeichnis	Seite
Haushaltssatzung	3
Vorbericht	6
Ergebnisplan	41
Teilergebnispläne	47
Finanzplan	150
Teilfinanzpläne	157
Stellenplan	277
Hebesatzsatzung	299
Wirtschaftsplan der Versorgungsbetriebe Kronshagen GmbH	301
Gesamtabschluss 2024 „Konzern Kronshagen“	303

Haushaltssatzung

Haushaltssatzung der Gemeinde Kronshagen für das Haushaltsjahr 2026

Aufgrund des § 77 der Gemeindeordnung wird nach Beschluss der Gemeindevertretung vom 11.12.2025 folgende Haushaltssatzung erlassen:

§ 1

Der Haushaltsplan für das Haushaltsjahr 2026 wird

1. im Ergebnisplan mit

einem Gesamtbetrag der Erträge auf	36.838.600 EUR
einem Gesamtbetrag der Aufwendungen auf	41.658.800 EUR
einem Jahresfehlbetrag von	-4.820.200 EUR
einer Inanspruchnahme der Ausgleichsrücklage nach § 26 Absatz 1 Satz 2 GemHVO zum Haushaltsausgleich	4.820.200 EUR
einem Jahresergebnis unter Inanspruchnahme der Ausgleichsrücklage	0 EUR

2. im Finanzplan mit

einem Gesamtbetrag der Einzahlungen aus laufender Verwaltungstätigkeit auf	34.600.200 EUR
einem Gesamtbetrag der Auszahlungen aus laufender Verwaltungstätigkeit auf	36.720.200 EUR
einem Gesamtbetrag der Einzahlungen aus der Investitionstätigkeit und der Finanzierungstätigkeit auf	3.734.700 EUR
einem Gesamtbetrag der Auszahlungen aus der Investitionstätigkeit und der Finanzierungstätigkeit auf	6.848.300 EUR

festgesetzt.

§ 2

Es werden festgesetzt:

1. der Gesamtbetrag der Kredite für Investitionen und
Investitionsförderungsmaßnahmen auf 2.414.700 EUR
2. der Gesamtbetrag der Verpflichtungsermächtigungen auf 2.130.300 EUR
3. der Höchstbetrag der Kassenkredite auf 2.500.000 EUR
4. die Gesamtzahl der im Stellenplan ausgewiesenen Stellen auf 154,60 Stellen.

§ 3

Die Hebesätze für die Realsteuern werden in einer gesonderten Satzung festgesetzt. Die Satzung ist dem Haushaltsplan gem. § 1 (2) Nr. 6 GemHVO als Anlage beigefügt.

§ 4

Der Höchstbetrag für unerhebliche über- und außerplanmäßige Aufwendungen und Auszahlungen und Verpflichtungsermächtigungen, für deren Leistung oder Eingehung die Bürgermeisterin ihre Zustimmung nach § 82 Gemeindeordnung erteilen kann, beträgt für überplanmäßige Ausgaben 10.000 Euro und für außerplanmäßige Ausgaben 5.000 Euro. Die Bürgermeisterin ist verpflichtet, der Gemeindevertretung über die geleisteten über- und außerplanmäßigen Ausgaben nach Satz 1 zu berichten.

Für über- und außerplanmäßige Aufwendungen und Auszahlungen in den Kostenarten Personal, Bauunterhaltung und Bewirtschaftung gilt die Zustimmung nach § 82 als erteilt, soweit der Gesamtbetrag der hierfür insgesamt bereitgestellten Mittel nicht überschritten wird.

§ 5

Für die im Haushaltsjahr nach § 20 GemHVO gebildeten Budgets gelten folgende Budgetierungsregelungen:

- Die Aufwendungen eines Budgets und die dazugehörigen Auszahlungen sind mit Ausnahme der Verfügungsmittel, der internen Leistungsbeziehungen, der Abschreibungen und der Zuführungen zu Rückstellungen gegenseitig deckungsfähig.
- Die Auszahlungen für Investitionen und Investitionsfördermaßnahmen eines Budgets sind gegenseitig deckungsfähig.
- Mehrerträge und die dazugehörigen Einzahlungen eines Budgets können für Mehraufwendungen und die dazugehörigen Mehrauszahlungen verwendet werden. Das Gleiche gilt für Mehreinzahlungen für Investitionen und Investitionsfördermaßnahmen.
- Die Aufwendungen eines Budgets und die dazugehörigen Auszahlungen sind übertragbar.

Diese Haushaltssatzung bedarf keiner Genehmigung der Kommunalaufsicht, da die Voraussetzungen für die Genehmigungsfreiheit nach § 84 Abs. 5 und § 85 Abs. 6 GO erfüllt sind.

Kronshagen, den 12.12.2025

Gemeinde Kronshagen
Die Bürgermeisterin
gez. Dr. von Massow

Vorbericht

Übersicht über die gebildeten Budgets

A. Ergebnisplan		
Budget Nr.	Bezeichnung	Zugeordnete Erträge und Aufwendungen der Teilpläne
Im Ergebnisplan bilden die Erträge und Aufwendungen eines Produktes ein Budget.		

B. Finanzplan		
Budget Nr.	Bezeichnung	Zugeordnete Einzahlungen und Auszahlungen der Teilpläne
Im Finanzplan bilden die Einzahlungen und Auszahlungen eines Produktes ein Budget.		

Produkte und Zuständigkeiten der Ausschüsse / Fachbereiche

Ausschuss	Produkt-Nr.	Produktbezeichnung	zuständiger Fachbereich
Haupt- und Finanzausschuss	11101	Gemeindeorgane/Bürgermeisterin	Bürgermeisterin
	11103	Gleichstellungsbeauftragte	Gleichstellungsbeauftragte
	11105	Personalrat	Personalrat
	11106	allg. innere Verwaltung	Zentr. Dienste u. Bürgers.
	11107	Gebäudeservice/Gebäudereinigung	Bauen, Umwelt, Klima, ...
	11120	Stab	Stab
	11130	Verwaltung FB "Zentr.Dienste u. Bürgerservice"	Zentr. Dienste u. Bürgers.
	11131	EDV	Zentr. Dienste u. Bürgers.
	11132	Arbeitsschutz / Gesundheitsmanagement	Zentr. Dienste u. Bürgers.
	11133	Personalmanagement	Zentr. Dienste u. Bürgers.
	11134	Angelegenh. der Versorgungsempfänger/innen	Zentr. Dienste u. Bürgers.
	11150	Verwaltung FB "Bildung und Soziales"	Bildung und Soziales
	11170	Finanzen	Finanzen
	12101	Wahlen und Abstimmungen	Zentr. Dienste u. Bürgers.
	12201	Ordnungs- und Meldeamt	Zentr. Dienste u. Bürgers.
	12204	Standesamt	Zentr. Dienste u. Bürgers.
	12801	Katastrophenschutz	Zentr. Dienste u. Bürgers.
	52201	Förderung des Wohnungsbaus	Finanzen
	53501	Kombinierte Versorgungsunternehmen	Finanzen
	57302	Bürgerhaus	Bauen, Umwelt, Klima, ...
	ohne	Personalaufwendungen	Zentr. Dienste u. Bürgers.

Ausschuss für Schule, Kinder und Jugend	11112	Kinder- und Jugendbeirat	Bildung und Soziales
	12205	Rat für Kriminalitätsverhütung	Bildung und Soziales
	21105	neue Grundschule	Bildung und Soziales
	21106	Sporteinrichtungen neue Grundschule (ohne Lehrschwimmbecken)	Bildung und Soziales
	21107	Lehrschwimmbecken	Bildung und Soziales
	21701	Gymnasium	Bildung und Soziales
	21702	Sporthalle Gymnasium	Bildung und Soziales
	21802	Gemeinschaftsschule	Bildung und Soziales
	21803	Sporteinrichtungen Gemeinschaftsschule	Bildung und Soziales
	22101	Förderschule	Bildung und Soziales
	24101	Schülerbeförderung	Bildung und Soziales
	24304	Son. Angebote des Schulträgers Gym	Bildung und Soziales
	24305	allgemeine Schulverwaltung	Bildung und Soziales
	24307	Son. Angebote des Schulträgers GMS	Bildung und Soziales
	24308	Mensa Standort Eichkoppelweg	Bildung und Soziales
	24309	Mensa Standort Suchsdorfer Weg	Bildung und Soziales
	24310	son. Angebote des Schulträgers neue GS	Bildung und Soziales
	36201	Kinder- und Jugendarbeit	Bildung und Soziales
	36301	Familienzentrum Kopperpahler Allee	Bildung und Soziales
	36501	Kita Fußsteigkoppel	Bildung und Soziales

	36502	Förd. fremder Kindertageseinrichtungen	Bildung und Soziales
	36503	Kita Kopperpahler Allee 59	Bildung und Soziales
	36504	Allgemeine Kita-Verwaltung	Bildung und Soziales
	36601	Kinderspielplätze	Bauen, Umwelt, Klima, ...
	36602	Haus der Jugend / Treff 34	Bildung und Soziales
	ohne	Schulkostenbeiträge	Bildung und Soziales
	ohne	Schülerversicherung	Bildung und Soziales

Ausschuss für Soziales, Kultur und Sport	11110	Seniorenbeirat	Bildung und Soziales
	11111	Pflege freundschaftl. u. partnerschaftl. Beziehungen	Bürgermeisterin
	12202	Obdachlosenunterkünfte	Zentr. Dienste u. Bürgers.
	27101	Volkshochschule	Bildung und Soziales
	27201	Bücherei	Bildung und Soziales
	28101	Nachlass Ovzarek	Bildung und Soziales / Finanzen
	28102	allg. Aufgaben Volks- u. Heimatpflege	Bildung und Soziales
	31101	allg. Sozialverwaltung	Bildung und Soziales
	31301	Hilfen für Asylbewerber	Bildung und Soziales
	31501	SGB XII, soziale Einrichtungen	Bildung und Soziales
	35101	sonstige soziale Angelegenheiten	Bildung und Soziales
	35102	Wohngeld / Lastenzuschuss	Bildung und Soziales
	41201	Psychosoziale Beratung und Assistenz	Bildung und Soziales
	42101	allgemeine Sportförderung	Bildung und Soziales
42401	Sportplätze	Bildung und Soziales	

Ausschuss für Umwelt, Klimaschutz und Verkehrswesen	12203	Verkehrsüberwachung	Bauen, Umwelt, Klima, ...
	53801	Schmutzwasserbeseitigung	Bauen, Umwelt, Klima, ...
	53802	Regenwasserbeseitigung	Bauen, Umwelt, Klima, ...
	54101	Gemeindestraßen	Bauen, Umwelt, Klima, ...
	55101	öffentliches Grün, Landschaftsbau	Bauen, Umwelt, Klima, ...
	56101	Umweltschutzmaßnahmen	Bauen, Umwelt, Klima, ...

Ausschuss für Bauwesen und Wirtschaft	11160	Verwaltung FB "Bauen und Umwelt"	Bauen, Umwelt, Klima, ...
	11161	Bauverwaltung	Bauen, Umwelt, Klima, ...
	11162	Liegenschaftsverwaltung	Bauen, Umwelt, Klima, ...
	12601	Feuerlöschwesen	Bauen, Umwelt, Klima, ...
	51101	Orts- und Regionalplanung	Bauen, Umwelt, Klima, ...
	57101	sonstige Wirtschaftsförderung	Bauen, Umwelt, Klima, ...
	57301	Wochenmarkt	Bauen, Umwelt, Klima, ...
	57303	Bauhof	Bauen, Umwelt, Klima, ...
	ohne	Bauunterhaltung	Bauen, Umwelt, Klima, ...
	ohne	Bewirtschaftung	Bauen, Umwelt, Klima, ...

Bilanz der Gemeinde Kronshagen zum 31.12.2024

AKTIVA

	31.12.2023	31.12.2024
1. Anlagevermögen		
1.1 <u>Immaterielle Vermögensgegenstände</u>	4.091,69 €	873,38 €
1.2 <u>Sachanlagen</u>		
1.2.1 Unbebaute Grundstücke und grundstücksgleiche Rechte		
1.2.1.1 Grünflächen	1.933.917,36 €	1.933.917,36 €
1.2.1.2 Ackerland	1.411.844,00 €	1.411.844,00 €
1.2.1.3 Wald, Forsten	70.749,75 €	70.749,75 €
1.2.1.4 Sonstige unbebaute Grundstücke	268.706,44 €	256.628,59 €
<i>Summe: Unbebaute Grundstücke und grundstücksgleiche Rechte</i>	<u>3.685.217,55 €</u>	<u>3.673.139,70 €</u>
1.2.2 Bebaute Grundstücke und grundstücksgleiche Rechte		
1.2.2.1 Kinder- und Jugendeinrichtungen	3.865.313,32 €	3.802.507,67 €
1.2.2.2 Schulen	24.706.454,02 €	24.130.788,97 €
1.2.2.3 Wohnbauten	3.162.600,94 €	3.062.727,92 €
1.2.2.4 Sonstige Dienst-, Geschäfts- und Betriebsgebäude	12.127.142,10 €	11.917.287,32 €
<i>Summe: Bebaute Grundstücke und grundstücksgleiche Rechte</i>	<u>43.861.510,38 €</u>	<u>42.913.311,88 €</u>
1.2.3 <u>Infrastrukturvermögen</u>		
1.2.3.1 Grund und Boden des Infrastrukturvermögens	2.527.969,14 €	2.517.838,34 €
1.2.3.2 Brücken und Tunnel	29.549,28 €	25.327,97 €
1.2.3.3 Gleisanlagen mit Streckenausrüstung und Sicherheitsanlagen	0,00 €	0,00 €
1.2.3.4 Entwässerungs- und Abwasserbeseitigungsanlagen	18.054.600,94 €	18.379.180,95 €
1.2.3.5 Straßennetz mit Wegen, Plätzen und Verkehrslenkungsanlagen	4.203.297,41 €	3.867.093,75 €
1.2.3.6 Sonstige Bauten des Infrastrukturvermögens	898.572,85 €	891.077,75 €
<i>Summe: Infrastrukturvermögen</i>	<u>25.713.989,62 €</u>	<u>25.680.518,76 €</u>
1.2.4 Bauten auf fremdem Grund und Boden	0,00 €	0,00 €
1.2.5 Kunstgegenstände, Kulturdenkmäler	19.764,01 €	18.652,29 €
1.2.6 Maschinen und technische Anlagen, Fahrzeuge	2.195.730,33 €	1.895.374,77 €
1.2.7 Betriebs- und Geschäftsausstattung	1.877.220,15 €	1.829.861,18 €
1.2.8 Geleistete Anzahlungen, Anlagen im Bau	717.262,17 €	1.627.379,48 €
<i>Summe: Sachanlagen</i>	<u>78.070.694,21 €</u>	<u>77.638.238,06 €</u>
1.3 <u>Finanzanlagen</u>		
1.3.1 Anteile an verbundenen Unternehmen	2.305.650,46 €	2.305.650,46 €
1.3.2 Beteiligungen	8.030,00 €	8.030,00 €
1.3.3 Sondervermögen	0,00 €	0,00 €
1.3.4.1 Ausleihungen an verbundene Unternehmen, Beteiligungen, Sondervermögen	0,00 €	0,00 €
1.3.4.2 Sonstige Ausleihungen	12.700,00 €	0,00 €
1.3.5 Wertpapiere des Anlagevermögens	0,00 €	0,00 €
<i>Summe: Finanzanlagen</i>	<u>2.326.380,46 €</u>	<u>2.313.680,46 €</u>
<i>Summe: Anlagevermögen</i>	<u>80.401.166,36 €</u>	<u>79.952.791,90 €</u>
2. Umlaufvermögen		
2.1 <u>Vorräte</u>		
2.1.1 Roh-, Hilfs- und Betriebsstoffe, Waren	0,00 €	0,00 €
2.1.2 unfertige Erzeugnisse, unfertige Leistungen	0,00 €	0,00 €
2.1.3 fertige Erzeugnisse und Waren	172.260,53 €	1,00 €
2.1.4 Geleistete Anzahlungen	0,00 €	0,00 €
<i>Summe: Vorräte</i>	<u>172.260,53 €</u>	<u>1,00 €</u>

PASSIVA

	31.12.2023	31.12.2024
1. Eigenkapital		
1.1 Allgemeine Rücklage	43.060.947,34 €	33.601.243,60 €
1.2 Sonderrücklage	2.040.787,38 €	2.040.787,38 €
1.3 Ausgleichsrücklage	13.420.165,63 €	20.914.480,91 €
1.4 Vorgetragenener Jahresfehlbetrag	0,00 €	0,00 €
1.5 Jahresüberschuss/Jahresfehlbetrag	-1.311.530,50 €	0,00 €
<i>Summe: Eigenkapital</i>	<u>57.210.369,85 €</u>	<u>56.556.511,89 €</u>
2. Sonderposten		
2.1 aufzulösende Zuschüsse	246.842,05 €	223.610,95 €
2.2 aufzulösende Zuweisungen für Beiträge	8.377.860,21 €	8.253.787,81 €
2.3 aufzulösende Beiträge	2.719.619,05 €	2.653.308,87 €
2.3.2 nicht aufzulösende Beiträge	4.251.440,23 €	4.251.440,23 €
2.4 Gebührenaussgleich	366.416,18 €	333.372,20 €
2.5 Treuhandvermögen	0,00 €	0,00 €
2.6 Dauergrabpflege	0,00 €	0,00 €
2.7 Sonstige Sonderposten	248.823,80 €	254.683,08 €
<i>Summe: Sonderposten</i>	<u>16.211.001,52 €</u>	<u>15.970.203,14 €</u>
3. Rückstellungen		
3.1 Pensionsrückstellungen	7.451.153,00 €	7.890.349,00 €
3.2 Beihilferückstellungen	803.530,48 €	878.592,46 €
3.3 Altersteilzeitrückstellung	0,00 €	0,00 €
3.4 Rückstellung für später entstehende Kosten	257.600,00 €	285.720,00 €
3.5 Altlastenrückstellung	0,00 €	0,00 €
3.6 Steuerrückstellung	0,00 €	0,00 €
3.7 Verfahrensrückstellung	0,00 €	0,00 €
3.8 Finanzausgleichsrückstellung	23.900,00 €	0,00 €
3.9 Instandhaltungsrückstellungen	0,00 €	0,00 €
3.10 Rückstellungen für Verbindlichkeiten für im Haushaltsjahr empfangene Lieferungen und die keine Rechnung vorliegt und der Rechnungsbetrag nicht bekannt ist	487.955,00 €	292.350,00 €
3.11 Sonstige andere Rückstellungen	0,00 €	0,00 €
<i>Summe: Rückstellungen</i>	<u>9.024.138,48 €</u>	<u>9.347.011,46 €</u>
4. Verbindlichkeiten		
4.1 Anleihen	0,00 €	0,00 €
4.2 Verbindlichkeiten aus Krediten für Investitionen von verbundenen Unternehmen, Beteiligungen, Sondervermögen vom öffentlichen Bereich	0,00 €	0,00 €
4.2.2 vom öffentlichen Bereich	6.977.910,35 €	6.883.010,35 €
4.2.3 vom privaten Kreditmarkt	2.428.943,34 €	2.491.317,88 €
<i>Summe: Verbindlichkeiten aus Krediten für Investitionen</i>	<u>9.406.853,69 €</u>	<u>9.374.328,23 €</u>
4.3 Verbindlichkeiten aus Kassenkrediten	0,00 €	0,00 €
4.4 Verbindlichkeiten aus Vorgängen, die Kreditaufnahmen wirtschaftlich gleichkommen	1.174.935,29 €	1.159.931,83 €
4.5 Verbindlichkeiten aus Lieferungen und Leistungen	202.976,27 €	239.272,24 €
4.6 Verbindlichkeiten aus Transferleistungen	0,00 €	60.590,88 €
4.7 Sonstige Verbindlichkeiten	1.382.383,40 €	1.200.530,57 €
<i>Summe: Verbindlichkeiten</i>	<u>12.167.148,65 €</u>	<u>12.034.653,75 €</u>

2.2	<u>Forderungen und sonstige Vermögensgegenstände</u>		
2.2.1	Öffentlich-rechtliche Forderungen aus Dienstleistungen	135.128,51 €	121.302,30 €
2.2.2	Sonstige öffentlich-rechtliche Forderungen	598.986,34 €	673.035,93 €
2.2.3	Privatrechtliche Forderungen aus Dienstleistungen	242.147,91 €	2.321.136,26 €
2.2.4	Sonstige privatrechtliche Forderungen	0,00 €	0,00 €
2.2.5	Sonstige Vermögensgegenstände	550.247,78 €	580.229,38 €
	<i>Summe: Forderungen und sonstige Vermögensgegenstände</i>	<u>1.526.510,54 €</u>	<u>3.695.703,87 €</u>
2.3	<u>Wertpapiere des Umlaufvermögens</u>	0,00 €	0,00 €
2.4	<u>Liquide Mittel</u>	11.436.446,45 €	9.534.345,06 €
	<i>Summe: Umlaufvermögen</i>	<u>13.135.217,52 €</u>	<u>13.230.049,93 €</u>
3.	Aktive Rechnungsabgrenzung	<u>2.267.314,46 €</u>	<u>2.290.020,29 €</u>
4.	Nicht durch Eigenkapital gedeckter Fehlbetrag	0,00 €	0,00 €
	SUMME AKTIVA	<u>95.803.698,34 €</u>	<u>95.472.862,12 €</u>

5.	Passive Rechnungsabgrenzung	<u>1.191.039,84 €</u>	<u>1.564.481,88 €</u>
	SUMME PASSIVA	<u>95.803.698,34 €</u>	<u>95.472.862,12 €</u>

Übersicht über Erträge und Aufwendungen nach Produktbereichen 2026

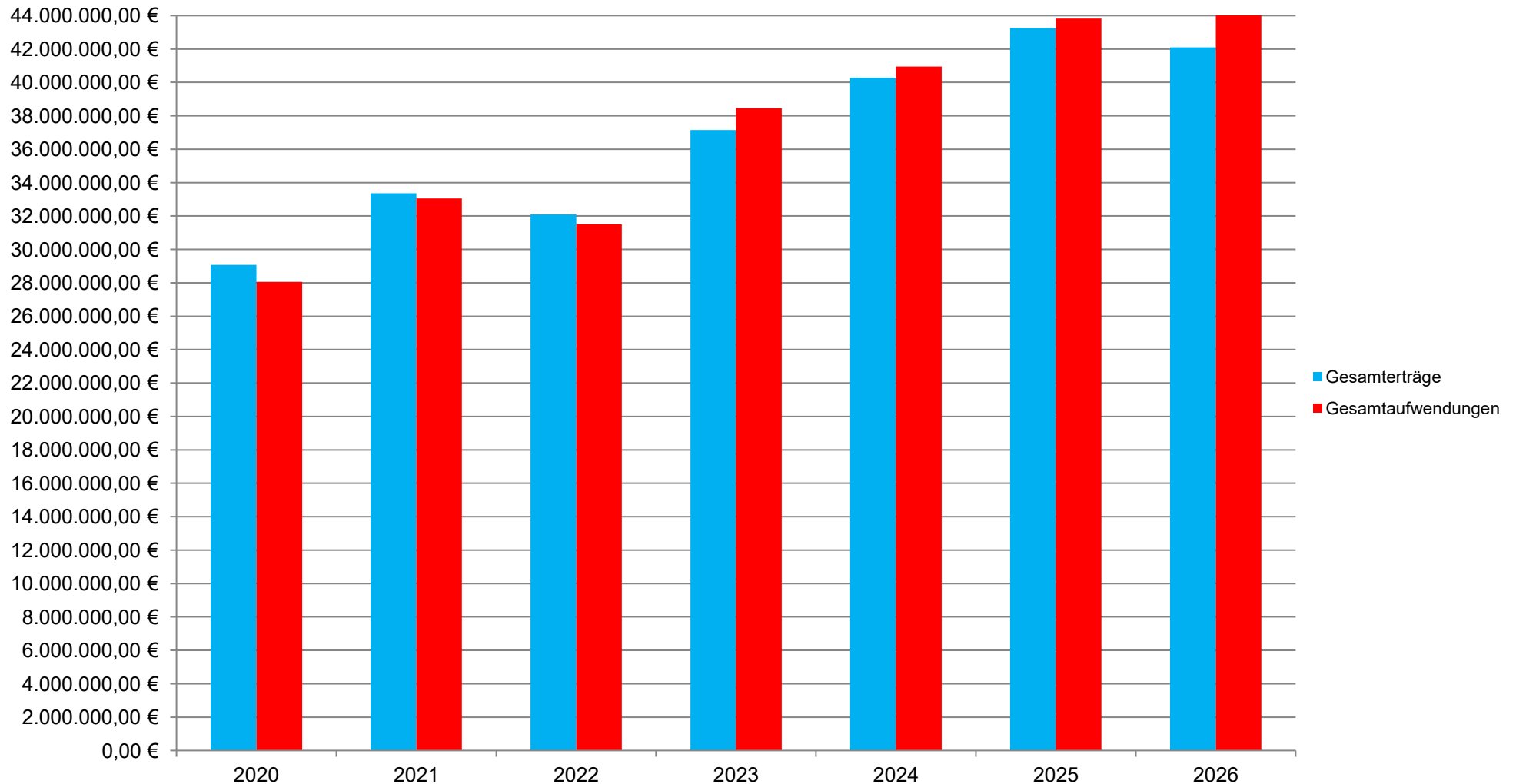
Erträge und Aufwendungen	Vorvorjahr				Vorjahr				Haushaltsjahr			
	Erträge in EUR	Aufwendungen in EUR	davon Personal- aufwendungen in EUR	Jahres- ergebnis in EUR	Erträge in EUR	Aufwendungen in EUR	davon Personal- aufwendungen in EUR	Jahres- ergebnis in EUR	Erträge in EUR	Aufwendungen in EUR	davon Personal- aufwendungen in EUR	Jahres- ergebnis in EUR
1 Zentrale Verwaltung	-3.649.216,24	9.411.556,11	5.452.391,21	5.762.339,87	3.559.300	9.579.300	5.273.800	-6.020.000	4.605.400	11.595.100	5.528.400	-6.989.700
11 Innere Verwaltung	-3.345.269,78	8.579.020,11	5.381.866,06	5.233.750,33	3.264.700	8.680.100	5.178.500	-5.415.400	4.302.000	10.676.100	5.422.500	-6.374.100
12 Sicherheit und Ordnung	-303.946,46	832.536,00	70.525,15	528.589,54	294.600	899.200	95.300	-604.600	303.400	919.000	105.900	-615.600
2 Schule und Kultur	-4.445.648,72	7.638.898,28	1.185.259,90	3.193.249,56	4.313.400	8.080.600	1.227.000	-3.767.200	4.208.000	8.261.700	1.236.300	-4.053.700
21-24 Schulträgeraufgaben	-4.314.588,24	7.080.600,72	928.502,41	2.766.012,48	4.180.800	7.453.900	963.800	-3.273.100	4.063.600	7.627.800	969.200	-3.564.200
25-29 Kultur und Wissenschaft	-131.060,48	558.297,56	256.757,49	427.237,08	132.600	626.700	263.200	-494.100	144.400	633.900	267.100	-489.500
3 Soziales und Jugend	-7.652.226,01	10.930.214,38	2.065.588,52	3.277.988,37	6.968.400	11.290.800	2.036.000	-4.322.400	7.579.100	12.109.800	2.146.100	-4.530.700
31-35 Soziale Hilfen	-1.530.618,87	1.483.477,85	0,00	-47.141,02	1.021.600	1.561.200	0	-539.600	860.000	1.462.200	0	-602.200
36 Kinder-, Jugend- und Familienhilfe	-6.121.607,14	9.446.736,53	2.065.588,52	3.325.129,39	5.946.800	9.729.600	2.036.000	-3.782.800	6.719.100	10.647.600	2.146.100	-3.928.500
4 Gesundheit und Sport	-136.949,38	853.627,38	0,00	716.678,00	184.500	903.100	0	-718.600	186.000	850.000	0	-664.000
41 Gesundheitsdienste	0,00	12.000,00	0,00	12.000,00	0	12.000	0	-12.000	0	12.000	0	-12.000
42 Sportförderung	-136.949,38	841.627,38	0,00	704.678,00	184.500	891.100	0	-706.600	186.000	838.000	0	-652.000
5 Gestaltung der Umwelt	-4.155.112,52	6.642.845,39	1.259.496,70	2.487.732,87	4.428.100	8.041.700	1.439.600	-3.613.600	4.342.600	7.381.600	1.470.800	-3.039.000
51 Räumliche Planung und Entwicklung	-28.079,55	555.899,60	0,00	527.820,05	1.900	439.300	0	-437.400	27.900	287.300	0	-259.400
52 Bauen und Wohnen	-88,35	0,00	0,00	-88,35	0	0	0	0	0	0	0	0
53 Ver- und Entsorgung	-2.307.945,21	1.600.088,55	0,00	-707.856,66	2.773.400	2.805.000	0	-31.600	2.685.200	2.058.000	0	627.200
54 Verkehrsflächen und -anlagen, ÖPNV	-308.124,89	1.825.654,69	0,00	1.517.529,80	142.700	1.864.400	0	-1.721.700	179.200	2.026.000	0	-1.846.800
55 Natur- und Landschaftspflege	-11.044,68	577.985,09	0,00	566.940,41	0	651.400	0	-651.400	0	651.000	0	-651.000
56 Umweltschutz	-736,95	54.178,66	0,00	53.441,71	71.800	130.400	0	-58.600	13.800	60.800	0	-47.000
57 Wirtschaft und Tourismus	-1.499.092,89	2.029.038,80	1.259.496,70	529.945,91	1.438.300	2.151.200	1.439.600	-712.900	1.436.500	2.298.500	1.470.800	-862.000
6 Zentrale Finanzleistungen	-20.906.586,13	5.468.597,46	0,00	-15.437.988,67	24.367.900	5.926.100	0	18.441.800	25.993.000	6.715.900	0	19.277.100
61 Allgemeine Finanzwirtschaft	-20.906.586,13	5.468.597,46	0,00	-15.437.988,67	24.367.900	5.926.100	0	18.441.800	25.993.000	6.715.900	0	19.277.100
Gesamtsumme	-40.945.739,00	40.945.739,00	9.962.736,33	0,00	43.821.600	43.821.600	9.976.400	0	46.914.100	46.914.100	10.381.600	0

Übersicht über Einzahlungen und Auszahlungen nach Produktbereichen 2026

Einzahlungen und Auszahlungen Produktbereiche	Vorvorjahr						Vorjahr						Haushaltsjahr					
	lfd. Verwaltungstätigkeit			Investitionstätigkeit			lfd. Verwaltungstätigkeit			Investitionstätigkeit			lfd. Verwaltungstätigkeit			Investitionstätigkeit		
	Einzahlung in EUR	Auszahlung in EUR	Saldo in EUR	Einzahlung in EUR	Auszahlung in EUR	Saldo in EUR	Einzahlung in EUR	Auszahlung in EUR	Saldo in EUR	Einzahlung in EUR	Auszahlung in EUR	Saldo in EUR	Einzahlung in EUR	Auszahlung in EUR	Saldo in EUR	Einzahlung in EUR	Auszahlung in EUR	Saldo in EUR
1 Zentrale Verwaltung	726.941,87	-6.912.083,21	-6.185.141,34	364.703,27	-227.099,19	137.604,08	649.000	7.868.300	-7.219.300	885.000	469.500	415.500	692.600	8.362.100	-7.669.500	320.000	1.508.500	-1.188.500
11 Innere Verwaltung	453.882,31	-6.334.047,34	-5.880.165,03	344.357,19	-189.505,24	154.851,95	402.700	7.262.800	-6.860.100	750.000	187.500	562.500	435.900	7.710.200	-7.274.300	240.000	808.500	-568.500
12 Sicherheit und Ordnung	273.059,56	-578.035,87	-304.976,31	20.346,08	-37.593,95	-17.247,87	246.300	605.500	-359.200	135.000	282.000	-147.000	256.700	651.900	-395.200	80.000	700.000	-620.000
2 Schule und Kultur	1.323.674,76	-4.621.532,76	-3.297.858,00	20.508,42	-470.541,01	-450.032,59	2.816.800	5.278.000	-2.461.200	304.200	1.484.700	-1.180.500	2.630.300	5.308.300	-2.678.000	850.000	2.410.300	-1.560.300
21-24 Schulträgeraufgaben	1.201.348,70	-4.220.955,66	-3.019.606,96	20.508,42	-469.433,12	-448.924,70	2.695.500	4.823.300	-2.127.800	297.500	1.473.200	-1.175.700	2.497.500	4.852.600	-2.355.100	850.000	2.402.800	-1.552.800
25-29 Kultur und Wissenschaft	122.326,06	-400.577,10	-278.251,04	0,00	-1.107,89	-1.107,89	121.300	454.700	-333.400	6.700	11.500	-4.800	132.800	455.700	-322.900	0	7.500	-7.500
3 Soziales und Jugend	7.167.483,49	-9.944.322,84	-2.776.839,35	65.778,09	-283.869,33	-218.091,24	6.863.900	10.619.600	-3.755.700	0	311.800	-311.800	7.549.100	11.518.700	-3.969.600	0	187.800	-187.800
31-35 Soziale Hilfen	1.389.706,01	-1.341.494,19	48.211,82	61.778,09	-111.213,34	-49.435,25	925.500	1.387.200	-461.700	0	21.000	-21.000	837.900	1.374.500	-536.600	0	16.000	-16.000
36 Kinder-, Jugend- und Familienhilfe	5.777.777,48	-8.602.828,65	-2.825.051,17	4.000,00	-172.655,99	-168.655,99	5.938.400	9.232.400	-3.294.000	0	290.800	-290.800	6.711.200	10.144.200	-3.433.000	0	171.800	-171.800
4 Gesundheit und Sport	0,00	-105.436,49	-105.436,49	175.576,38	-408.664,51	-233.088,13	0	124.000	-124.000	0	101.000	-101.000	0	131.700	-131.700	150.000	553.000	-403.000
41 Gesundheitsdienste	0,00	0,00	0,00	0,00	0,00	0,00	0	12.000	-12.000	0	0	0	0	12.000	-12.000	0	0	0
42 Sportförderung	0,00	-105.436,49	-105.436,49	175.576,38	-408.664,51	-233.088,13	0	112.000	-112.000	0	101.000	-101.000	0	119.700	-119.700	150.000	553.000	-403.000
5 Gestaltung der Umwelt	2.165.493,04	-4.033.199,60	-1.867.706,56	330.284,28	-1.240.268,57	-909.984,29	2.581.600	5.466.100	-2.884.500	1.284.300	2.887.000	-1.602.700	2.555.400	4.683.500	-2.128.100	0	1.402.500	-1.402.500
51 Räumliche Planung und Entwicklung	26.133,22	-534.024,71	-507.891,49	0,00	-130.000,00	-130.000,00	0	437.000	-437.000	0	97.000	-97.000	26.000	285.000	-259.000	0	197.000	-197.000
52 Bauen und Wohnen	88,35	0,00	88,35	0,00	0,00	0,00	0	0	0	0	0	0	0	0	0	0	0	0
53 Ver- und Entsorgung	2.016.421,53	-864.034,25	1.152.387,28	0,00	-925.813,84	-925.813,84	2.443.400	1.960.700	482.700	0	752.000	-752.000	2.438.200	1.137.500	1.300.700	0	744.500	-744.500
54 Verkehrsflächen und anlagen, ÖPNV	3.460,49	-755.916,56	-752.456,07	296.558,85	-83.152,05	213.406,80	200	941.500	-941.300	1.284.300	1.961.000	-676.700	200	1.051.500	-1.051.300	0	365.000	-365.000
55 Natur- und Landschaftspflege	11.044,68	-126.561,98	-115.517,30	0,00	0,00	0,00	0	162.200	-162.200	0	0	0	0	161.800	-161.800	0	0	0
56 Umweltschutz	0,00	-52.093,09	-52.093,09	32.773,43	-47.835,27	-15.061,84	70.000	125.600	-55.600	0	50.000	-50.000	12.000	56.000	-44.000	0	50.000	-50.000
57 Wirtschaft und Tourismus	108.344,77	-1.700.569,01	-1.592.224,24	952,00	-53.467,41	-52.515,41	68.000	1.839.100	-1.771.100	0	27.000	-27.000	79.000	1.991.700	-1.912.700	0	46.000	-46.000
6 Zentrale Finanzleistungen	19.986.162,23	-5.700.714,42	14.285.447,81	0,00	-15.003,46	-15.003,46	23.815.300	5.926.100	17.889.200	71.800	0	71.800	21.172.800	6.715.900	14.456.900	0	34.100	-34.100
61 Allgemeine Finanzwirtschaft	19.986.162,23	-5.700.714,42	14.285.447,81	0,00	-15.003,46	-15.003,46	23.815.300	5.926.100	17.889.200	71.800	0	71.800	21.172.800	6.715.900	14.456.900	0	34.100	-34.100
Gesamtsumme	31.369.755,39	-31.317.289,32	52.466,07	956.850,44	-2.645.446,07	-1.688.595,63	36.726.600	35.282.100	1.444.500	2.545.300	5.254.000	-2.708.700	34.600.200	36.720.200	-2.120.000	1.320.000	6.096.200	-4.776.200

Entwicklung der gesamten Erträge und Aufwendungen (inkl. interne Leistungsbeziehungen)

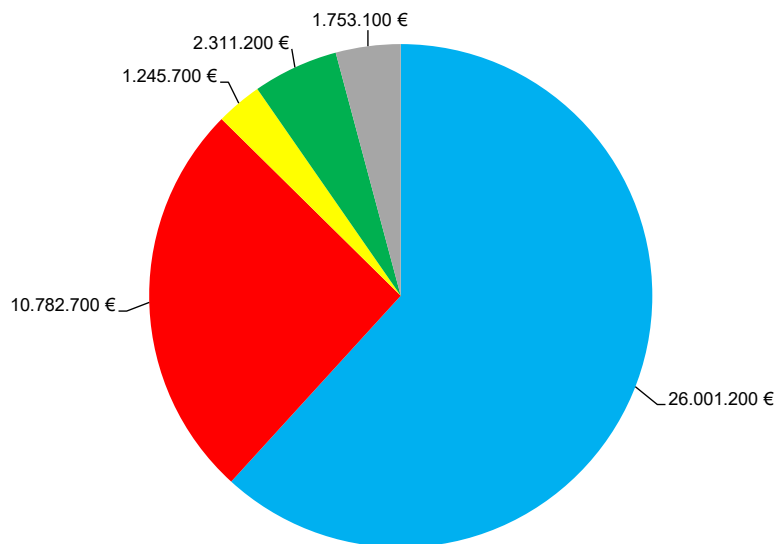
	2020 Rechnungserg.	2021 Rechnungserg.	2022 Rechnungserg.	2023 Rechnungserg.	2024 Rechnungserg.	2025 1. Nachtrag	2026 Planung
Gesamterträge	29.081.245,85 €	33.364.695,08 €	32.099.089,57 €	37.147.831,38 €	40.291.881,04 €	43.269.000,00 €	42.093.900,00 €
- Gesamtaufwendungen	28.054.403,81 €	33.050.928,88 €	31.512.120,29 €	38.459.361,88 €	40.945.739,00 €	43.821.600,00 €	46.914.100,00 €
= Überschuss/-Fehlbetrag	1.026.842,04 €	313.766,20 €	586.969,28 €	-1.311.530,50 €	-653.857,96 €	-552.600,00 €	-4.820.200,00 €



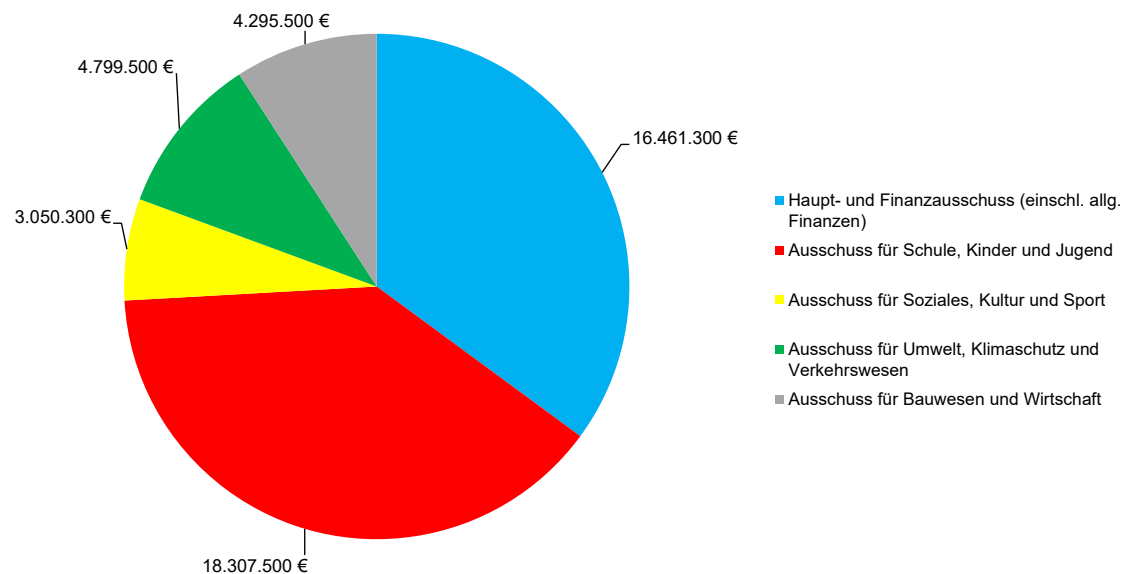
Verteilung der Erträge und Aufwendungen (inkl. interne Leistungsbeziehungen) nach Ausschüssen Haushaltsjahr 2026

	Erträge d. Fach- ausschussbudgets	Sonstige Erträge	Erträge gesamt	Aufw. d. Fach- ausschussbudgets	Sonstige Aufwendungen	Aufwendungen gesamt	Saldo
Haupt- und Finanzausschuss (einschl. allg. Finanzen)	227.500 €	25.773.700 €	26.001.200 €	1.633.400 €	14.827.900 €	16.461.300 €	9.539.900 €
Ausschuss für Schule, Kinder und Jugend	7.262.500 €	3.520.200 €	10.782.700 €	9.143.900 €	9.163.600 €	18.307.500 €	-7.524.800 €
Ausschuss für Soziales, Kultur und Sport	1.025.800 €	219.900 €	1.245.700 €	1.276.400 €	1.773.900 €	3.050.300 €	-1.804.600 €
Ausschuss für Umwelt, Klimaschutz und Verkehrswesen	1.883.400 €	427.800 €	2.311.200 €	2.391.800 €	2.407.700 €	4.799.500 €	-2.488.300 €
Ausschuss für Bauwesen und Wirtschaft	455.100 €	1.298.000 €	1.753.100 €	907.100 €	3.388.400 €	4.295.500 €	-2.542.400 €
Gesamt	10.854.300 €	31.239.600 €	42.093.900 €	15.352.600 €	31.561.500 €	46.914.100 €	-4.820.200 €

Erträge

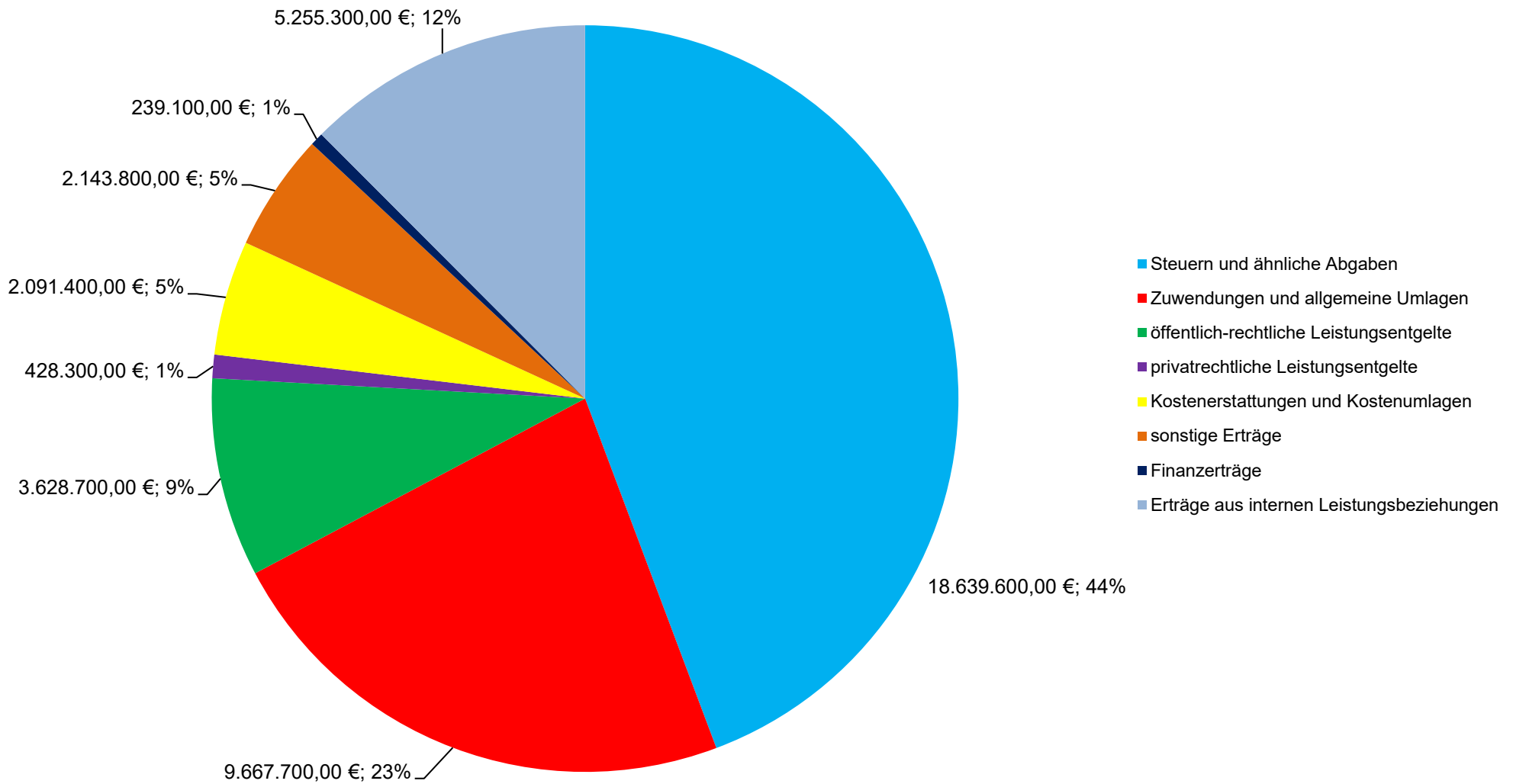


Aufwendungen



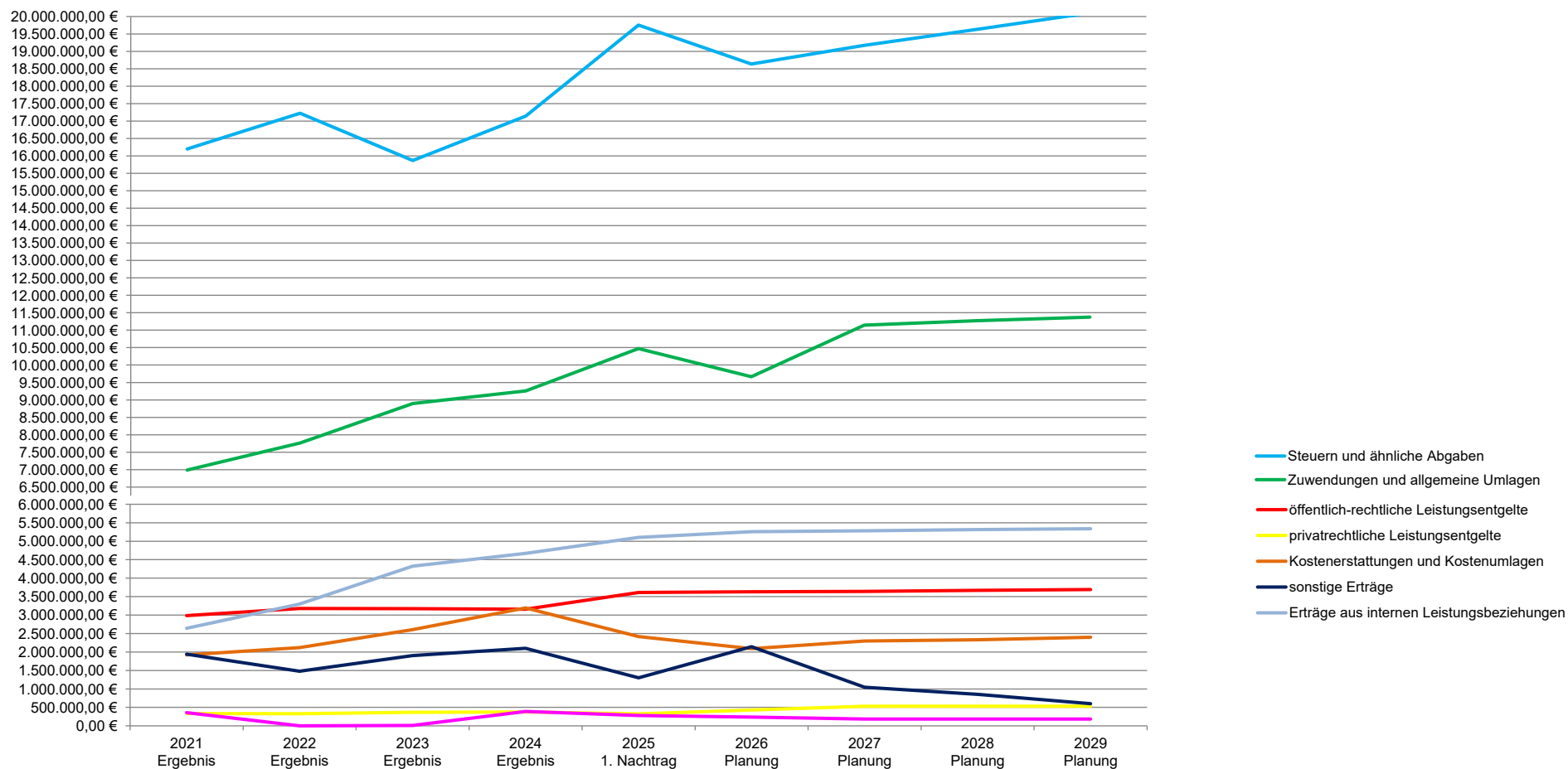
Haushaltsjahr 2026

Verteilung der Erträge nach Kostenarten



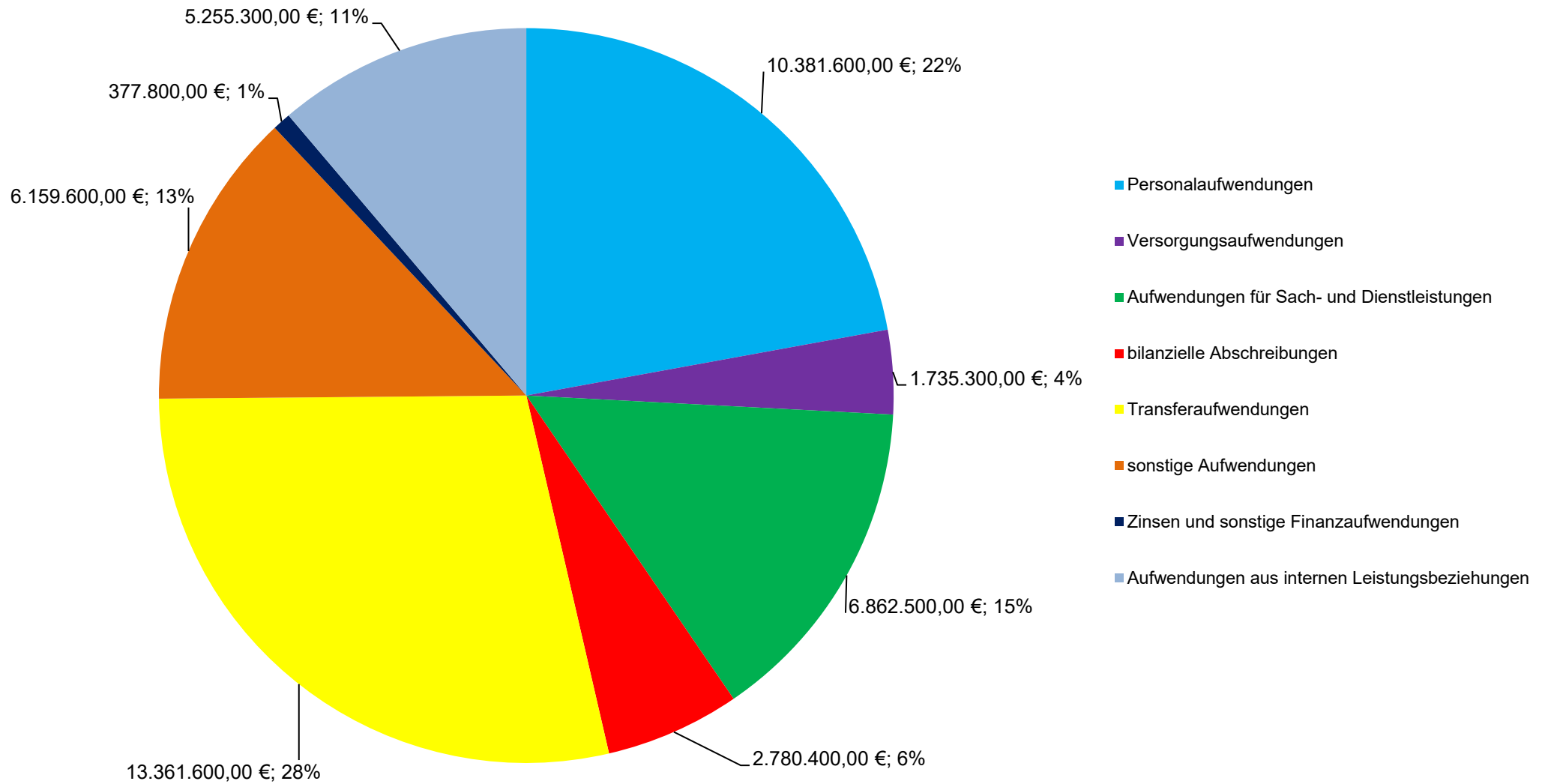
Entwicklung der Erträge 2021 - 2029 (nach Kostenarten)

	2021 Ergebnis	2022 Ergebnis	2023 Ergebnis	2024 Ergebnis	2025 1. Nachtrag	2026 Planung	2027 Planung	2028 Planung	2029 Planung
Steuern und ähnliche Abgaben	16.198.627,23 €	17.226.742,61 €	15.868.981,52 €	17.145.395,06 €	19.755.600,00 €	18.639.600,00 €	19.170.800,00 €	19.633.500,00 €	20.103.500,00 €
Zuwendungen und allgemeine Umlagen	6.987.406,82 €	7.765.811,93 €	8.896.917,11 €	9.259.385,19 €	10.472.200,00 €	9.667.700,00 €	11.146.000,00 €	11.271.700,00 €	11.375.500,00 €
öffentlich-rechtliche Leistungsentgelte	2.985.416,36 €	3.179.825,25 €	3.170.967,67 €	3.158.041,65 €	3.611.400,00 €	3.628.700,00 €	3.640.000,00 €	3.670.700,00 €	3.691.800,00 €
privatrechtliche Leistungsentgelte	331.077,16 €	330.574,84 €	365.994,79 €	377.892,05 €	324.300,00 €	428.300,00 €	532.000,00 €	532.100,00 €	532.100,00 €
Kostenerstattungen und Kostenumlagen	1.921.533,40 €	2.117.483,06 €	2.605.627,39 €	3.192.809,34 €	2.416.500,00 €	2.091.400,00 €	2.297.800,00 €	2.328.700,00 €	2.400.300,00 €
sonstige Erträge	1.939.608,69 €	1.478.139,65 €	1.903.236,62 €	2.097.771,03 €	1.303.300,00 €	2.143.800,00 €	1.044.200,00 €	854.900,00 €	600.500,00 €
Finanzerträge	359.011,16 €	512,23 €	10.999,12 €	390.121,47 €	280.200,00 €	239.100,00 €	185.000,00 €	185.000,00 €	185.000,00 €
Erträge aus internen Leistungsbeziehungen	2.642.014,26 €	3.298.589,09 €	4.325.107,16 €	4.670.465,25 €	5.105.500,00 €	5.255.300,00 €	5.281.600,00 €	5.313.600,00 €	5.338.200,00 €
Gesamt	33.364.695,08 €	35.397.678,66 €	37.147.831,38 €	40.291.881,04 €	43.269.000,00 €	42.093.900,00 €	43.297.400,00 €	43.790.200,00 €	44.226.900,00 €



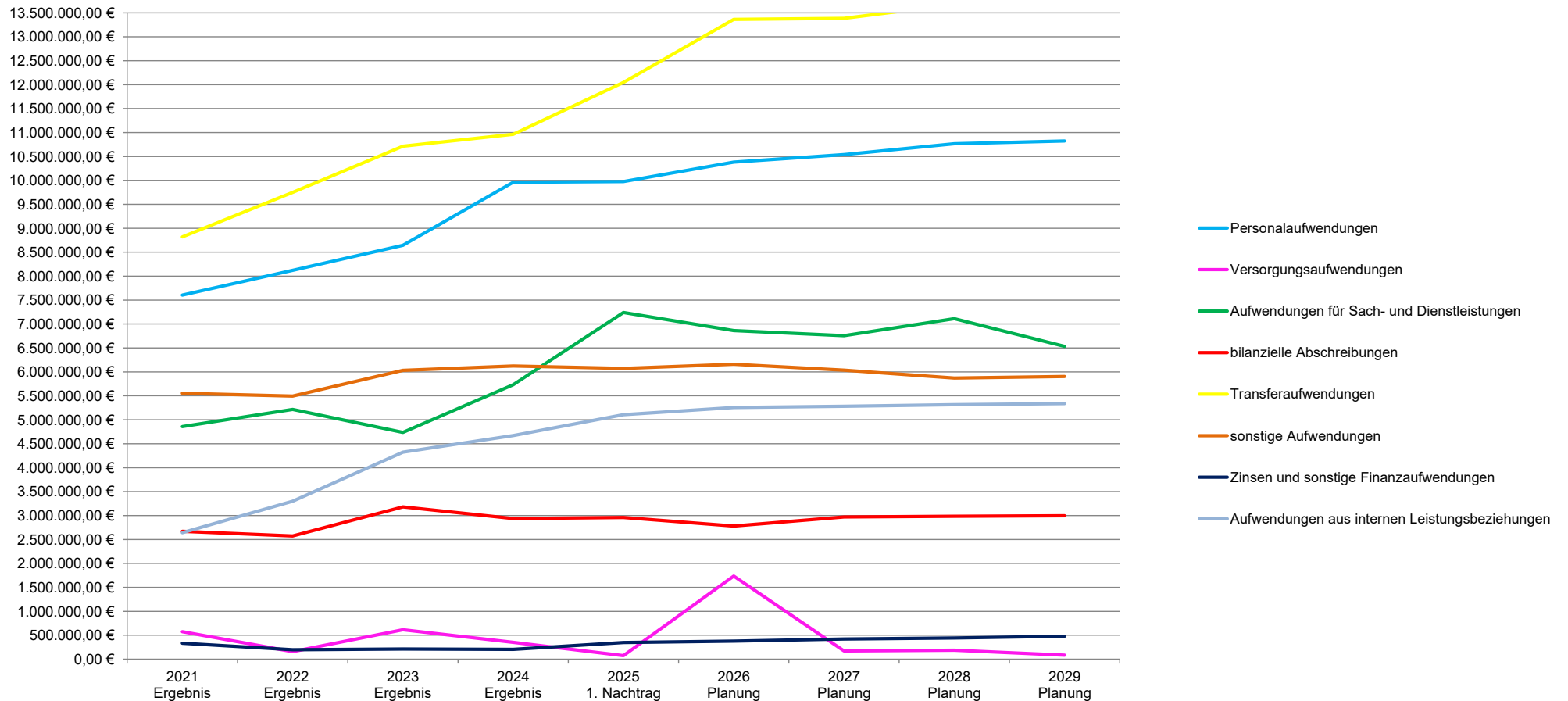
Haushaltsjahr 2026

Verteilung der Aufwendungen nach Kostenarten



Entwicklung der Aufwendungen 2021 - 2029 (nach Kostenarten)

	2021 Ergebnis	2022 Ergebnis	2023 Ergebnis	2024 Ergebnis	2025 1. Nachtrag	2026 Planung	2027 Planung	2028 Planung	2029 Planung
Personalaufwendungen	7.604.485,47 €	8.121.472,66 €	8.644.440,89 €	9.962.736,33 €	9.976.400,00 €	10.381.600,00 €	10.539.900,00 €	10.767.400,00 €	10.823.700,00 €
Versorgungsaufwendungen	572.503,07 €	158.337,77 €	614.413,76 €	350.916,82 €	73.900,00 €	1.735.300,00 €	173.200,00 €	185.300,00 €	82.800,00 €
Aufwendungen für Sach- und Dienstleistungen	4.856.761,28 €	5.218.160,67 €	4.736.677,59 €	5.732.543,11 €	7.240.700,00 €	6.862.500,00 €	6.755.500,00 €	7.110.000,00 €	6.532.000,00 €
bilanzielle Abschreibungen	2.669.893,38 €	2.573.471,36 €	3.180.540,27 €	2.937.545,16 €	2.957.800,00 €	2.780.400,00 €	2.969.000,00 €	2.984.000,00 €	2.995.000,00 €
Transferaufwendungen	8.820.088,33 €	9.748.454,65 €	10.713.387,02 €	10.962.640,36 €	12.046.500,00 €	13.361.600,00 €	13.386.000,00 €	13.675.300,00 €	13.887.500,00 €
sonstige Aufwendungen	5.553.591,75 €	5.495.190,66 €	6.032.271,54 €	6.124.028,03 €	6.074.100,00 €	6.159.600,00 €	6.037.300,00 €	5.871.800,00 €	5.904.900,00 €
Zinsen und sonstige Finanzaufwendungen	331.591,34 €	197.032,52 €	212.523,65 €	204.863,94 €	346.700,00 €	377.800,00 €	419.900,00 €	441.100,00 €	479.300,00 €
Aufwendungen aus internen Leistungsbeziehungen	2.642.014,26 €	3.298.589,09 €	4.325.107,16 €	4.670.465,25 €	5.105.500,00 €	5.255.300,00 €	5.281.600,00 €	5.313.600,00 €	5.338.200,00 €
Gesamt	33.050.928,88 €	34.810.709,38 €	38.459.361,88 €	40.945.739,00 €	43.821.600,00 €	46.914.100,00 €	45.562.400,00 €	46.348.500,00 €	46.043.400,00 €



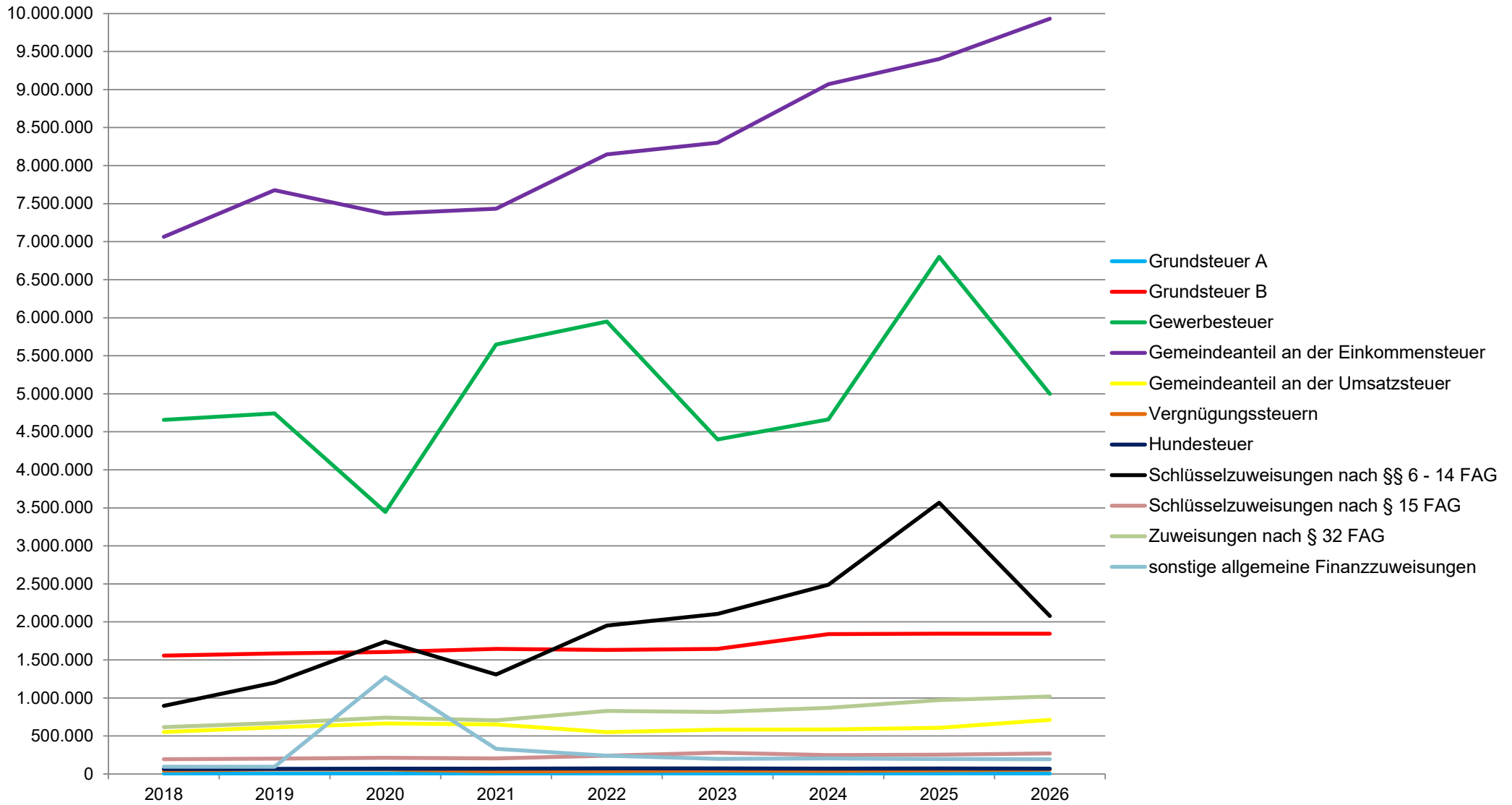
Übersicht über die Steuererträge und die wichtigsten Finanzausweisungen sowie die Umlagen

	2018	2019	2020	2021	2022	2023	2024	2025	2026
Grundsteuer A	5.991	6.002	6.002	5.920	5.931	5.943	3.250	6.000	4.700
Grundsteuer B	1.556.829	1.583.542	1.605.376	1.645.372	1.631.597	1.644.665	1.839.541	1.845.300	1.845.000
Gewerbesteuer	4.656.505	4.741.949	3.445.407	5.649.493	5.949.867	4.399.240	4.662.478	6.800.000	5.000.000
Gemeindeanteil an der Einkommensteuer	7.063.955	7.676.488	7.368.701	7.434.753	8.147.904	8.301.738	9.071.642	9.402.900	9.931.700
Gemeindeanteil an der Umsatzsteuer	552.730	613.315	664.889	651.009	550.822	581.411	585.948	606.200	711.900
Vergnügungssteuern	45.645	60.108	59.680	35.059	37.498	46.996	40.854	50.000	56.000
Hundesteuer	65.638	67.391	69.580	70.234	72.580	72.448	71.542	73.000	71.500
Schlüsselzuweisungen nach §§ 6 - 14 FAG	896.208	1.200.588	1.741.296	1.307.400	1.951.788	2.106.024	2.488.884	3.567.500	2.078.500
Schlüsselzuweisungen nach § 15 FAG	194.220	201.672	212.568	206.064	240.396	280.380	248.172	255.200	269.700
Zuweisungen nach § 32 FAG	616.392	671.424	740.376	706.788	830.544	816.540	870.140	972.200	1.018.800
sonstige allgemeine Finanzausweisungen	94.909	94.894	1.273.649	332.071	240.396	200.060	204.924	197.000	195.000
Summe der allgemeinen Deckungsmittel	15.749.022	16.917.373	17.187.525	18.044.163	19.659.323	18.455.445	20.087.375	23.775.300	21.182.800
Veränderung Vorjahr (in %)	-	+ 7,4%	+ 1,6%	+ 5,0%	+ 9,0%	- 6,1%	+ 8,8%	+ 18,4%	- 10,9%

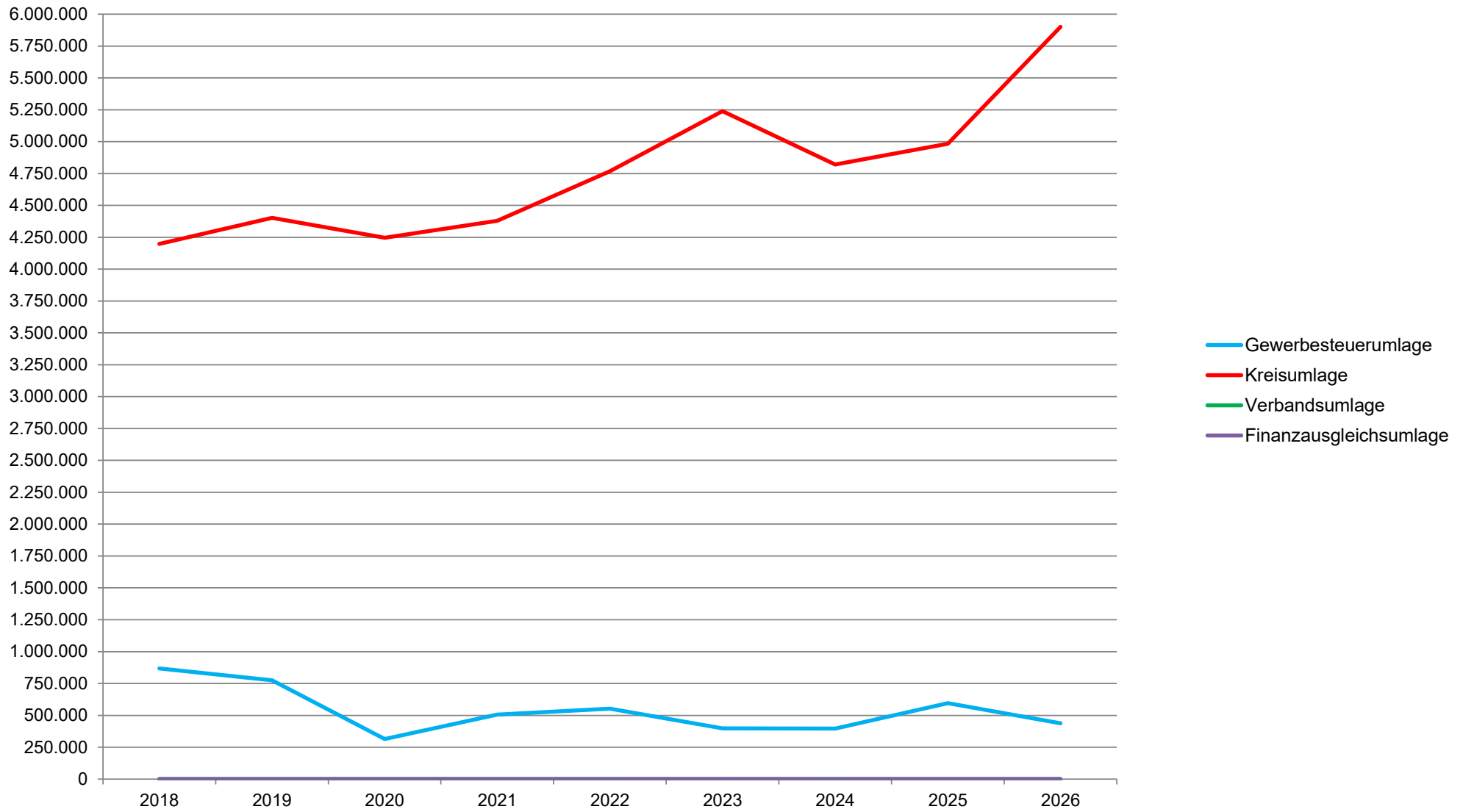
	2018	2019	2020	2021	2022	2023	2024	2025	2026
Gewerbesteuerumlage	867.889	774.664	314.525	505.549	552.529	398.676	395.761	595.000	437.500
Kreisumlage	4.198.100	4.402.239	4.246.661	4.379.160	4.767.840	5.239.908	4.821.504	4.984.400	5.900.600
Verbandsumlage	533	533	533	517	497	495	498	600	600
Finanzausgleichsumlage	0	0	0	0	0	0	0	0	0
Summe der Umlagen	5.066.522	5.177.436	4.561.719	4.885.226	5.320.866	5.639.079	5.217.763	5.580.000	6.338.700
Veränderung Vorjahr (in %)	-	+ 2,2%	- 11,9%	+ 7,1%	+ 8,9%	+ 6,0%	- 7,5%	+ 6,9%	+ 13,6%

Saldo	10.682.500	11.739.937	12.625.806	13.158.936	14.338.456	12.816.367	14.869.612	18.195.300	14.844.100
--------------	-------------------	-------------------	-------------------	-------------------	-------------------	-------------------	-------------------	-------------------	-------------------

Entwicklung der allgemeinen Deckungsmittel

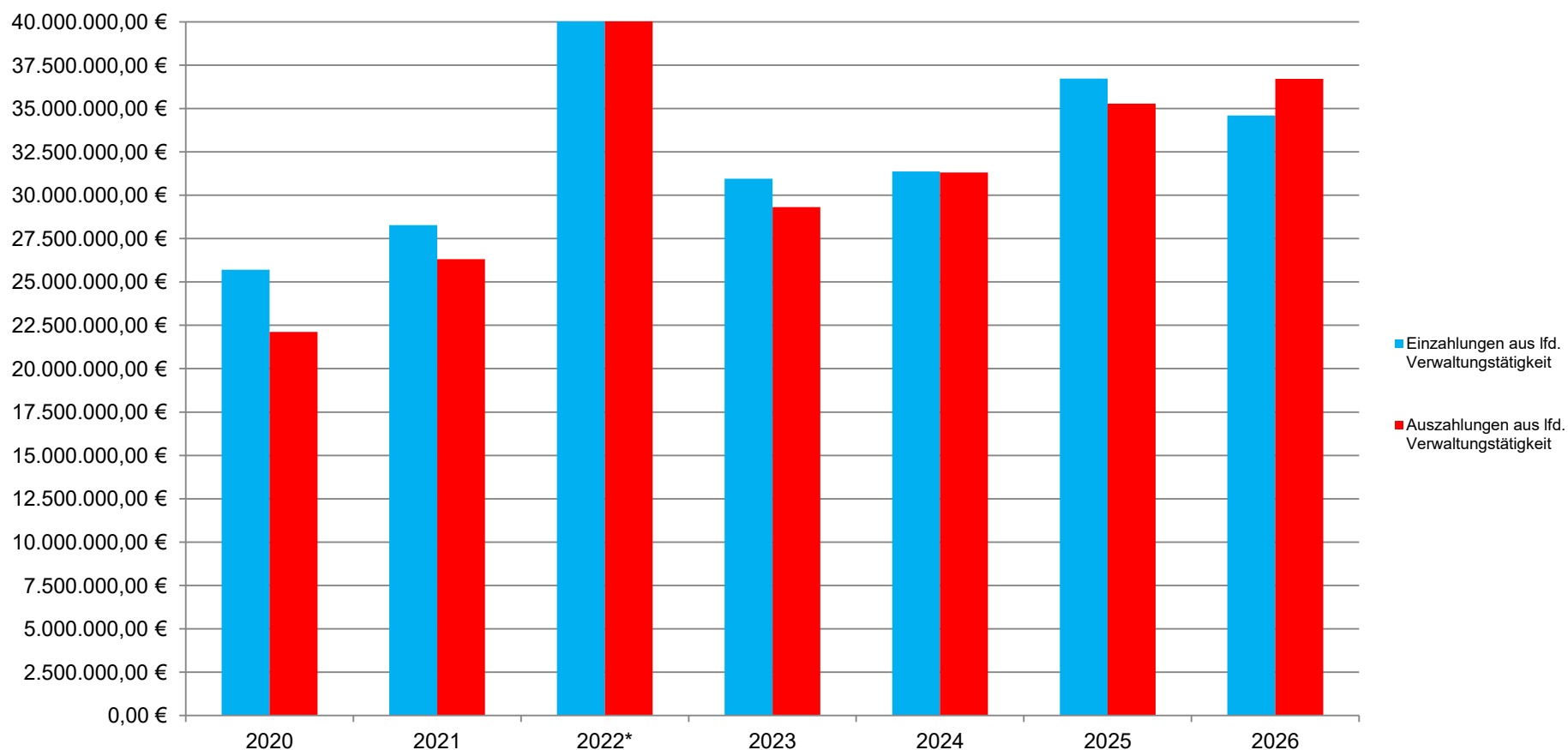


Entwicklung der Umlagen



Entwicklung der Einzahlungen und Auszahlungen aus laufender Verwaltungstätigkeit

	2020 Rechnungserg.	2021 Rechnungserg.	2022* Rechnungserg.	2023 Rechnungserg.	2024 Rechnungserg.	2025 1. Nachtrag	2026 Planung
Einzahlungen aus lfd. Verwaltungstätigkeit	25.704.811,17 €	28.280.957,47 €	53.906.990,49 €	30.951.861,82 €	31.369.755,39 €	36.726.600,00 €	34.600.200,00 €
Auszahlungen aus lfd. - Verwaltungstätigkeit	22.113.886,35 €	26.311.156,81 €	50.426.839,14 €	29.313.970,09 €	31.317.289,32 €	35.282.100,00 €	36.720.200,00 €
Finanzergebnis aus lfd. = Verwaltungstätigkeit	3.590.924,82 €	1.969.800,66 €	3.480.151,35 €	1.637.891,73 €	52.466,07 €	1.444.500,00 €	-2.120.000,00 €



* Die Einzahlungen und Auszahlungen des Jahres 2022 sind deutlich höher als in den Vorjahren, da durch eine veränderte Buchungsweise Schwebeposten doppelt in der Finanzrechnung ausgewiesen wurden (siehe auch Erläuterung im Jahresabschluss 2022, Seite 103). Das Finanzergebnis ist jedoch korrekt.

Darstellung der Entwicklung der bereinigten Aufwendungen 2026

1	2	3 Bezeichnung	Ergebnis Vorvorjahr	Ansatz Vorjahr	Ansatz Haushaltsjahr	Ansatz Haushaltsjahr +1	Ansatz Haushaltsjahr +2	Ansatz Haushaltsjahr +3
			in EUR	in EUR	in EUR	in EUR	in EUR	in EUR
			4	5	6	7	8	9
5	1	Aufwendungen	40.945.739,00	43.821.600,00	46.914.100,00	45.562.400,00	46.348.500,00	46.043.400,00
5341	2	abzgl. Gewerbesteuerumlage	395.761,00	595.000,00	437.500,00	437.500,00	437.500,00	437.500,00
5371	3	abzgl. Allgemeine Umlagen an das Land - Finanzausgleichsumlage an das Land -	0,00	0,00	0,00	0,00	0,00	0,00
5372	4	abzgl. Allgemeine Umlagen an Gemeinden und Gemeindeverbände - Kreisumlage, Amtsumlage, Zusatzumlage, Finanzausgleichsumlage an den Kreis -	4.821.504,00	4.984.400,00	5.900.600,00	5.904.200,00	6.145.300,00	6.328.500,00
5373	5	abzgl. Allgemeine Umlagen an Zweckverbände	497,65	600,00	600,00	700,00	800,00	900,00
	6	= bereinigte Aufwendungen	35.727.976,35	38.241.600,00	40.575.400,00	39.220.000,00	39.764.900,00	39.276.500,00
	7	Veränderung Vorjahr (in %)			13,57	-3,34	1,44	-1,25
	8	Empfehlung (in %)			3,50	1,50	1,50	1,50

Übersicht über die Entwicklung der Verbindlichkeiten aus Krediten (ohne Umschuldung)

Gemeinde Kronshagen

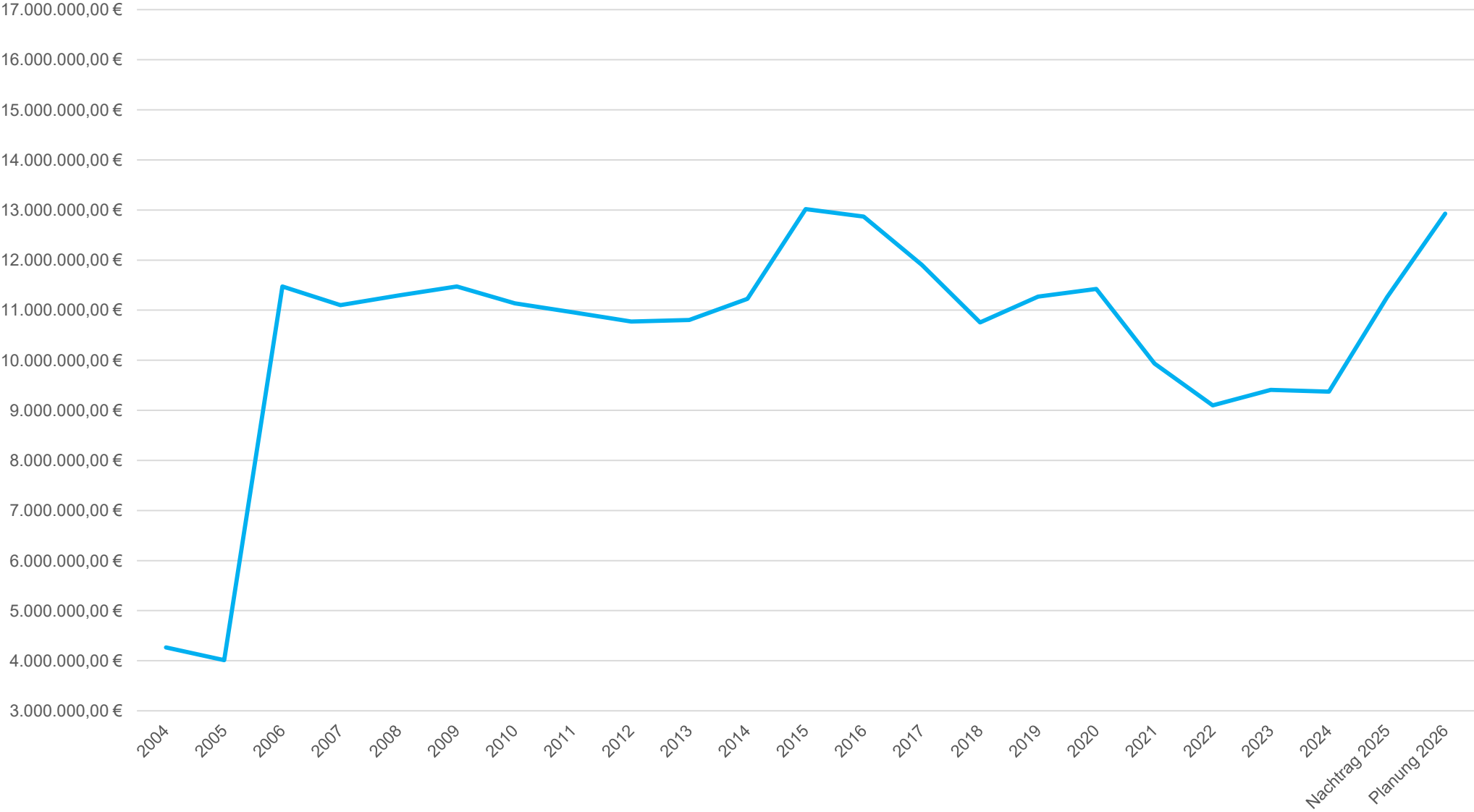
Haushalts- jahre	Stand am 01.01.	+ Kredit- aufnahmen	- Tilgung	Stand am 31.12.		nachrichtlich: Rest- kreditermächtigung
	TEUR	TEUR	TEUR	TEUR	EUR/Ew.	TEUR
1	2	3	4	5	6	7
2021 - Ist	11.424	1.397	2.888	9.933	959	411
2022 - Ist	9.933	175	1.008	9.100	744	416 (davon 241 nicht in Anspruch genommen)
2023 - Ist	9.100	1.374	1.068	9.406	769	1.694 (davon 484 nicht in Anspruch genommen)
2024 - Ist	9.406	1.017	1.049	9.374	766	858 (davon 309 nicht in Anspruch genommen)
2025 - NT	9.374	2.861 *	971	11.264	921	631
2026 - FP	11.264	2.415	752	12.927	1.057	
2027 - FP	12.927	1.997	833	14.091	1.152	
2028 - FP	14.091	1.197	951	14.337	1.172	
2029 - FP	14.337	2.072	967	15.442	1.262	

* Stand 1. Nachtrag, inkl. Ermächtigung aus Vorjahr

Versorgungsbetriebe Kronshagen GmbH

Haushalts- jahre	Stand am 01.01.	+ Kredit- aufnahmen	- Tilgung	Stand am 31.12.		nachrichtlich: Rest- kreditermächtigung
	TEUR	TEUR	TEUR	TEUR	EUR/Ew.	TEUR
1	2	3	4	5	6	7
2021 - Ist	1.400	0	0	1.400	118	--
2022 - Ist	1.400	4.878	1.400	4.878	399	--
2023 - Ist	4.878	6.128	398	10.608	867	--
2024 - Ist	10.608	214	347	10.476	856	--
2025 - HH	10.476	5.600	350	15.726	1.285	--
2026 - HH	15.726	3.700	460	18.966	1.550	--
2027 - FP	18.966	3.200	590	21.576	1.763	--
2028 - FP	21.576	2.500	694	23.382	1.911	--
2029 - FP	23.382	1.800	766	24.416	1.996	--

Entwicklung der gemeindlichen Verbindlichkeiten aus Krediten für Investitionen zum 31.12.



Übersicht über die Entwicklung des Eigenkapitals und des Anteils des Eigenkapitals an der Bilanzsumme

Haushalts- jahre	allgemeine Rücklage am 31.12. in TEUR	Sonder- rücklage am 31.12. in TEUR	Ausgleichs- rücklage ¹ am 31.12. in TEUR	vorgetragener Jahresfehl- betrag in TEUR	Jahresüber- schuss/Jahres- fehlbetrag in TEUR	Eigenkapital am 31.12. ² in TEUR	Bilanz- summe am 31.12. in TEUR	Anteil des Eigenkapitals an der Bilanz- summe in % ³	Anteil der allg. Rücklage an der Bilanz- summe in % ⁴
1	2	3	4	5	6	7	8	9	10
JR 2010	41.600	3.784	7.083	0	-566	51.901	87.390	59,4%	47,6%
JR 2011	41.600	4.248	6.567	0	1.752	54.167	89.624	60,4%	46,4%
JR 2012	41.600	4.262	8.360	0	-115	54.107	89.891	60,2%	46,3%
JR 2013	39.457	4.290	7.867	0	-1.197	50.417	86.050	58,6%	45,9%
JR 2014	42.544	1.646	6.670	0	768	51.628	88.051	58,6%	48,3%
JR 2015	42.544	2.021	7.438	0	325	52.328	90.638	57,7%	46,9%
JR 2016	42.544	2.021	7.763	0	-722	51.606	89.965	57,4%	47,3%
JR 2017	42.572	2.225	7.041	0	2.547	54.385	92.431	58,8%	46,1%
JR 2018	42.586	2.236	9.588	0	1.360	55.770	91.758	60,8%	46,4%
JR 2019	42.586	2.455	10.949	0	535	56.525	92.973	60,8%	45,8%
JR 2020	42.664	2.438	11.492	0	1.027	57.621	95.042	60,6%	44,9%
JR 2021	43.037	2.065	12.519	0	314	57.935	96.116	60,3%	44,8%
JR 2022	43.061	2.041	12.833	0	587	58.522	96.003	61,0%	44,9%
JR 2023	43.061	2.041	13.420	0	-1.311	57.211	95.804	59,7%	44,9%
JR 2024	33.601	2.041	20.914	0	0	56.556	95.473	59,2%	35,2%
NT 2025	33.601	2.041	20.362	0	0	56.004	97.806	57,3%	34,4%
HH 2026	33.601	2.041	15.542	0	0	51.184	95.927	53,4%	35,0%
FP 2027	33.601	2.041	13.277	0	0	48.919	97.334	50,3%	34,5%
FP 2028	33.601	2.041	10.719	0	0	46.361	95.349	48,6%	35,2%
FP 2029	33.601	2.041	8.903	0	0	44.545	94.339	47,2%	35,6%

¹ bis 31.12.2023 Ergebnissrücklage

² Summe der Spalten 2, 3, 4, 5 und 6

³ (Spalte 7 / Spalte 8) x 100

⁴ (Spalte 2 / Spalte 8) x 100

Übersicht über den voraussichtlichen Stand der Sonderrücklage, der Sonderposten und der Rückstellungen

		Stand 01.01.2024 in TEUR	Stand 01.01.2025 in TEUR	Stand 01.01.2026 in TEUR	Zuführung in 2026 TEUR	Entnahme in 2026 TEUR	Stand 31.12.2026 in TEUR
1	2	8	8	8	6	7	8
1	Sonderrücklage						
1.1	nicht aufzulösende Zuschüsse	0	0	0	0	0	0
1.2	nicht aufzulösende Zuweisungen	2.041	2.041	2.041	0	0	2.041
1.3	Stellplatzrücklage	0	0	0	0	0	0
1.4	Zwischensumme zu 1	2.041	2.041	2.041	0	0	2.041
2	Sonderposten						
2.1	aufzulösende Zuschüsse	247	224	200	0	14	186
2.2	aufzulösende Zuweisungen	8.378	8.254	10.314	1.930	473	11.771
2.3	aufzulösende Beiträge	2.720	2.653	2.522	0	131	2.391
2.4	nicht aufzulösende Beiträge	4.251	4.251	4.251	0	0	4.251
2.5	Gebührenaussgleich	366	333	333	0	0	333
2.6	Treuhandvermögen	0	0	0	0	0	0
2.7	Dauergrabpflege	0	0	0	0	0	0
2.8	Sonstige Sonderposten	249	255	255	4	5	254
2.9	Zwischensumme zu 2	16.211	15.970	17.875	1.934	623	19.186
3	Rückstellungen						
3.1	Pensionsrückstellungen	7.451	7.890	7.964	1.719	1.453	8.230
3.2	Beihilferückstellungen	803	879	823	158	163	818
3.3	Altersteilzeitrückstellungen	0	0	0	0	0	0
3.4	Rückstellungen für später entstehende Kosten	258	286	397	281	0	678
3.5	Altlastenrückstellung	0	0	0	0	0	0
3.6	Steuerrückstellung	0	0	0	0	0	0
3.7	Verfahrensrückstellung	0	0	0	0	0	0
3.8	Finanzausgleichsrückstellung	24	0	0	0	0	0
3.9	Instandhaltungsrückstellung	0	0	0	0	0	0
3.10	Rückstellungen für Verbindlichkeiten für im Haushaltsjahr empfangene Lieferungen und Leistungen, für die keine Rechnung vorliegt und der Rechnungsbetrag nicht bekannt ist	488	292	0	0	0	0
3.11	Sonstige Rückstellungen	0	0	0	0	0	0
3.12	Zwischensumme zu 3	9.024	9.347	9.184	2.158	1.616	9.726

Übersicht über die übernommenen Bürgschaften, Verpflichtungen aus Gewährverträgen sowie Rechtsgeschäften, die diesen wirtschaftlich gleichkommen

	Datum der Übernahme	Zweck	Ursprungshöhe in TEUR	voraussichtliche Höhe zu Beginn des HHj. In TEUR	voraussichtl. Datum des Auslaufens der Bürgschaft
1	2	3	4	5	6
I. Bürgschaften					
1. -----					
Summe					
II. Verpflichtungen					
1. -----					
Summe					

Bürgschaften, Verpflichtungen aus Gewährverträgen sowie Rechtsgeschäfte, die diesen wirtschaftlich gleichkommen, hat die Gemeinde z. Z. nicht übernommen.

Übersicht über die Sondervermögen, Zweckverbände, Gesellschaften, Kommunalunternehmen nach § 106 a GO, gemeinsame Kommunalunternehmen nach § 19 b GkZ, andere Anstalten, die von der Gemeinde getragen werden, mit Ausnahme der öffentlich-rechtlichen Sparkassen, Wasser- und Bodenverbände

Name	Stammkapital	Anteil der Gemeinde am Stammkapital		Gewinnabführung (+)			Jahresergebnis ¹	
				Verlustabdeckung (-)				
				Umlagen (-)				
in TEUR	in TEUR	%	Vorvorjahr in TEUR	Vorjahr in TEUR	Haushaltsjahr in TEUR	Jahr	in TEUR	
1	2	3	4	5	6	7		8
I. Sondervermögen								
Fehlanzeige	--	--	--	--	--	--	--	--
II. Zweckverbände								
1) IT-Zweckverband Kommunit	131	2,5	1,91%	0	0	0	2023	-87
III. Gesellschaften								
1) Versorgungsbetriebe Kronshagen GmbH	1.500	1.500	100%	0	0	178	2024	645
2) Klimaschutzagentur im Kreis RD-Eck gGmbH	91	1	1,10%	0	0	0	2023	2
IV. Kommunalunternehmen nach § 106 a GO								
Fehlanzeige	--	--	--	--	--	--	--	--
V. gemeinsame Kommunalunternehmen nach § 19 b GkZ								
Fehlanzeige	--	--	--	--	--	--	--	--
VI. anderen Anstalten, die von der Gemeinde getragen werden, mit Ausnahme der öffentl.-rechtl. Sparkassen								
Fehlanzeige	--	--	--	--	--	--	--	--

Nachrichtlich:

Mitgliedschaften in Wasser- und Bodenvereinen
 - Wasser- und Bodenverband Kronshagen / Ottendorfer Au

Genossenschaftsanteile

- Kieler Volksbank e.G.
 - Baugenossenschaft Mittelholstein eG
 - WOGÉ Wohnungs-Genossenschaft Kiel eG

Mitgliedsbeiträge und Spenden an Verbände, Vereine und Organisationen 2024 - 2026

Verein / Verband	Beitrag 2024	Beitrag 2025	Beitrag 2026
ADS-Grenzfriedensbund e.V.	30,00 €	24,00 €	24,00 €
AktivRegion (inkl. Regionalbudget) *	17.068,80 €	16.972,20 €	17.000,00 €
Arbeitsgemeinschaft für Zeitgemäßes Bauen e.V.	200,00 €	200,00 €	200,00 €
FOERV Fachverband öffentlich-rechtliche Vollstreckung Nord e.V	0,00 €	60,00 €	60,00 €
Blaues Kreuz	55,00 €	55,00 €	55,00 €
Blinden- und Sehbehindertenverein Schleswig-Holstein e.V.	33,00 €	33,00 €	33,00 €
Büchereizentrale Schleswig-Holstein	60,00 €	60,00 €	60,00 €
Bund deutscher Schiedsmänner e.V.	244,00 €	253,00 €	253,00 €
Deutsche Gesellschaft zur Rettung Schiffbrüchiger	30,00 €	30,00 €	30,00 €
Deutsches Jugendherbergswerk e.V.	75,00 €	75,00 €	75,00 €
Europa Union	61,36 €	61,36 €	61,36 €
Fachverband der Hauptverwaltungsbeamten der Kommunen in SH	450,00 €	450,00 €	450,00 €
Fachverband der Kommunalkassenverwalter e.V.	80,00 €	80,00 €	80,00 €
Förderegion Kiel und Umland	1.219,20 €	1.250,00 €	1.250,00 €
Forstbetriebsgemeinschaft Nortorf und Umgebung	121,38 €	121,38 €	121,38 €
Freundschaftsverein Kronshagen-Bushenyi/Ishaka	24,00 €	24,00 €	24,00 €
Friedrich-Bödecker-Kreis in Schleswig-Holstein e.V. (Gemeinschaftsschule)	60,00 €	60,00 €	60,00 €
Haus und Grund	100,00 €	100,00 €	100,00 €
KGSt	950,00 €	950,00 €	950,00 €
Kieler Hospiz Förderverein e.V.	100,00 €	100,00 €	100,00 €
Klima-Bündnis / Alianza del Clima e.V.	250,00 €	250,00 €	250,00 €
Klimaschutzagentur im Kreis Rendsburg-Eckernförde	20.195,80 €	24.268,00 €	24.000,00 €
Kommunaler Arbeitgeberverband	2.268,50 €	2.393,10 €	2.400,00 €
Kultur Kreis Kronshagen (Gemeinschaftsschule)	60,00 €	60,00 €	60,00 €
Kreisfeuerwehrverband	666,12 €	675,75 €	700,00 €
Landesarbeitsgemeinschaft der Personalräte SH	175,00 €	175,00 €	175,00 €
Landesverband der Standesbeamten Schleswig-Holstein e.V.	150,00 €	200,00 €	200,00 €
Landesverband der Volkshochschulen	50,00 €	50,00 €	50,00 €
Landesverein für innere Mission in Schleswig-Holstein	30,00 €	30,00 €	30,00 €
RAD.SH	1.000,00 €	1.000,00 €	1.000,00 €
Schleswig-Holsteinische Gesellschaft zur Verhütung und Bekämpfung der Tuberkulose und der Lungenkrankheiten e.V.	0,00 €	0,00 €	0,00 €
Schleswig-Holsteinische Universitätsgessellschaft Sektion Kronshagen	20,00 €	20,00 €	20,00 €
Schleswig-Holsteinischer Gemeindetag	13.874,44 €	14.662,08 €	15.000,00 €
Schleswig-Holsteinisches Freilichtmuseum	25,00 €	25,00 €	25,00 €
Schutzgemeinschaft Deutscher Wald	64,00 €	64,00 €	64,00 €
SOS-Kinderdorf	205,00 €	205,00 €	205,00 €
Vereinigung der hauptamtlichen Bürgermeister u. Landräte in Schleswig-Holstein e.V.	50,00 €	50,00 €	50,00 €
Volksbund deutsche Kriegsgräberfürsorge	55,00 €	55,00 €	55,00 €
GESAMT:	60.100,60 €	65.141,87 €	65.270,74 €

* einschl. Abrechnung aus dem Vorjahr

Verwendung der allgemeinen Schlüsselzuweisungen an die zentralen Orte

Die nach dem Haushaltsplan für das Haushaltsjahr 2026 eingeplanten allgemeinen Schlüsselzuweisungen an die zentrale Orte in Höhe von 269.700 € werden zur Deckung von Fehlbeträgen in den nachstehenden Bereichen verwendet.

Einrichtung	Fehlbedarf Euro	davon ursächlich durch über- gemeindliche Aufgaben - berechnet nach tatsächlichen oder geschätzten Benutzern bzw. Einsätzen -	
		%	Euro
Feuerlöschwesen (12601)	615.600	5%	30.780
Volkshochschule (27101)	86.800	15%	13.020
Bücherei (27201)	312.900	10%	31.290
Kindertagesstätten (36501 - 4)	3.575.600	10%	357.560
Sporthallen, Sportplätze, Lehr- Schwimmbecken (21106, 21107, 21702, 21803, 42101, 42401)	1.192.100	15%	178.815
Bürgerhaus (57302)	402.200	25%	100.550
Summe			712.015

Zuweisungen und Zuschüsse

a) laufend

Sachkonto	Produkt	Förderzweck	Empfänger	2024	2025	2026
11103.5318	Gleichstellungsbeauftragte	Zuschuss IVIA e.V.	IVIA e.V.	1.500 €	1.500 €	1.500 €
11111.5318	Pflege freundschaftl. u. partnerschaftl. Bez.	Zuschuss Bushenyi	Freundschaftsverein Bushenyi	1.500 €	- €	- €
11131.5313	EDV	Umlage IT-Zweckverband Kommunit	Kommunit	824.667 €	1.060.000 €	950.000 €
11142.5311	Personalmanagement	Ausgleichabgabe SGB	Land	1.656 €	- €	- €
12601.5318	Feuerlöschwesen	Zuschuss Kameradschaftskasse	Feuerwehr	5.600 €	7.000 €	8.000 €
12801.5318	Katastrophenschutz	Zuschuss für Beschaffungen	DRK	500 €	500 €	500 €
24304.5318	sonst. Angebote Gym.	Schulsozialarbeit	Kirchenkreis	38.000 €	42.000 €	38.500 €
24304.5318001	sonst. Angebote Gym.	Mittagessen	Schüler/innen	21.854 €	20.200 €	19.100 €
24305.5313	Allgemeine Schulverwaltung	Umlage IT-Zweckverband Kommunit	Kommunit	429.381 €	568.000 €	611.000 €
24307.5318	sonst. Angebote GMS	offene Ganztagschule, Schulsozialarbeit	Kirchenkreis	77.900 €	86.700 €	79.400 €
24307.5318001	sonst. Angebote GMS	Mittagessen	Schüler/innen	- €	5.000 €	4.800 €
24310.5318	sonst. Angebote GS	offene Ganztagschule, Schulsozialarbeit	Kirchenkreis	136.800 €	152.100 €	139.300 €
24310.5318001	sonst. Angebote GS	Mittagessen	Schüler/innen	51.047 €	56.700 €	41.500 €
28101.5318	Verwaltung Nachlass	kulturelle Veranstaltungen u.a.	Kirchenkreis	600 €	5.200 €	4.500 €
28102.5318	Aufg. der Volks- und Heimatpfl.	Konzert Christuskirche, Schützenfest, Renovierung Toiletten Siedlerheim	Schützenverein, Christus-gemeinde, Siedlergemeinschaft	1.500 €	- €	- €
31301.5318	Hilfen für Asylbewerber/innen	Betreuungsleistungen	AWO	220.500 €	240.400 €	259.500 €
35101.5318	sonst. soziale Angelegenheiten	Altenhilfe, Ev. Beratungszentrum, ehrenamtl. Begleitung von Menschen in seelischer Not	Kirchenkreis, Vereine und Verbände	4.187 €	7.000 €	7.000 €
36201.5312	Kinder- und Jugendarbeit	Ferienwerk	Kreisjugendring RD	2.137 €	2.000 €	2.000 €
36201.5318	Kinder- und Jugendarbeit	aufsuchende Jugendarbeit, Spielothek, verschiedene Jugendfreizeiten	Kirchenkreis, AWO, Vereine und Verbände	28.205 €	34.500 €	29.100 €
36301.5318	Familienzentrum KPA 54	Zuschuss Reinigungskosten Familienzentrum	Pädiko	1.442 €	1.500 €	1.500 €
36502.5318	Förderung fremder Tageseinrichtungen	Betriebskosten fremde Kitas, Beitrag Tagesmütter	div. Kita-Träger, Tagesmütter	3.569.852 €	3.835.000 €	4.524.200 €
36602.5318	Haus der Jugend	Betriebskosten Haus der Jugend	Kirchenkreis	240.242 €	253.200 €	233.000 €
41201.5318	Sozialpsychiatrischer Dienst	Zuschuss Personalkosten sozialpsychiatrischer Dienst	DRK	- €	12.000 €	12.000 €
42101.5318	allg. Sportförderung	Jugendübungsleiter, Sportlehrer, überreg. Sportverkehr	Sportvereine	34.339 €	34.500 €	35.000 €
53801.5312	Schmutzwasser	Abwasserabgabe	Land	- €	100 €	100 €
53802.5312	Niederschlagswasser	Niederschlagswasserabgabe	Land	2.568 €	3.000 €	3.000 €
53802.5313	Niederschlagswasser	Verbandsbeitrag	Wasser- u. Bodenverb.	8.321 €	8.400 €	8.400 €
57101.5317	sonstige Wirtschaftsförderung	Kronshagenschau	Gewerbe- und Handelsv.	7.500 €	- €	10.000 €
				5.711.797 €	6.436.500 €	7.022.900 €

b) investiv

Sachkonto	Produkt	Förderzweck	Empfänger	2024	2025	2026
12201.7818000	Ordnungsamt und Meldeamt	Zuschuss Tierheim Uhlenkrog	Tierheim Uhlenkrog	- €	- €	- €
36301.7818000	Familienzentrum Kopperpähler Allee	Investitionskostenzuschuss Familienzentrum	Pädiko	- €	- €	- €
36502.7818000	Förderung fremder Tageseinrichtungen	Investitionskostenzuschüsse fremde Kitas	div. Kita-Träger	15.323 €	13.900 €	128.600 €
42101.7818000	allg. Sportförderung	Investitionskostenzuschüsse allg. Sportförderung	Sportvereine	- €	- €	- €
51101.7815000	Orts- und Regionalplanung	Zuschuss Ortskernplanung (Eigenanteil d. Gemeinde)	Sonderkonto Ortskern	130.000 €	97.000 €	197.000 €
56101.7818000	Umweltschutzmaßnahmen	Zuschuss Freundschaftsverein Kronshagen -Bushenyi	Freundschaftsverein Kro. / Busher	8.000 €	- €	- €
				153.323 €	110.900 €	325.600 €

Übersicht über die Auszahlungen für Investitionen und Investitionsförderungsmaßnahmen

Gemeinde Kronshagen

Haushalts- jahr	Planansatz in TEUR	Ermächtigung aus Vorjahr in TEUR	Ist in TEUR	Nicht mehr be- nötigte Er- mächtigungen in TEUR	In das Folgejahr übertragen	
					Gesamt in TEUR	aus Planungen der Vorjahre in TEURO
1	2	5	3	4	5	6
2022	3.203	5	3.095	113	2.724	1.934
2023	3.858	2.724	3.316	3.266	1077	168
2024	2.454	1.077	2.645	886	425	33
2025	5.254	--	--	--	--	--
2026	6.096	--	--	--	--	--
2027	4.954	--	--	--	--	--
2028	2.241	--	--	--	--	--
2029	2.464	--	--	--	--	--

Versorgungsbetriebe Kronshagen GmbH

Haushalts- jahr	Planansatz in TEUR	Ist* in TEUR	Nicht mehr be- nötigte Er- mächtigungen in TEUR
2022	10.530	5.640	4.890
2023	9.984	7.823	2.161
2024	6.701	2.449	4.252
2025	7.993	--	--
2026	5.299	--	--
2027	4.500	--	--
2028	3.500	--	--
2029	2.500	--	--

* inkl. Umbuchungen

Einzahlungen aus der Investitions- und Finanzierungstätigkeit

Produkt	Konto	Projekt	Bezeichnung Produkt	Bezeichnung Konto	Erläuterung	2025	2026	2027	2028	2029
11162	6821000		Liegenschaftsverwaltung	Grund und Boden bei sonstigen Dienst-,Geschäfts und Betriebsgebäuden	Verkauf Aldi-Grundstück, davon 472.000 € Gewinn 2027 = Ertrag Ergebnisrechnung (zahlungsneutral)	750.000	240.000	560.000	0	0
11162	6811003		Liegenschaftsverwaltung	Aufzulösende Zuschüsse Land	Baukostenzuschuss Umbau ehem. VBK-Gebäude	0	0	0	0	0
12601	6811004		Feuerlöschwesen	Zuweisung des Landes Anschaffung Feuerwehrgerät und -fahrzeug	Förderung Löschfahrzeug	135.000	80.000	0	0	0
24308	6811003		Mensa Eichkoppelweg	Aufzulösende Zuweisungen vom Land	ab 2025 Förderung für Anbau	297.500	850.000	1.513.200	0	0
27201	6818000		Bücherei	Aufzulösende Zuweisungen von übrigen Bereichen		6.700	0	0	0	0
42401	6818003		Sportplätze	Aufzulösende Zuweisungen von übrigen Bereichen	Zuweisung AktivRegion Umgestaltung Grandplatz	0	150.000	0	0	0
54101	6810000		Gemeindestraßen	Aufzulösende Zuweisungen vom Bund	ZuwendungSanierung Radweg Claus-Sinjen-Str.	1.251.300	0	0	0	0
54101	6818000		Gemeindestraßen	Förderung Errichtung Bushaltestellen Claus-Sinjen-Str		33.000	0	0	0	0
54101	6881000		Gemeindestraßen	Beiträge für Straßenausbaumaßnahmen	Straßenausbaubeiträge Volbehrstr. (75 % von 90 % der Investitionskosten)	0	0	1.012.500	675.000	0
61201	6926310		Sonstige allgemeine Finanzwirtschaft	I-Fonds-Darlehen	u.a. Umgestaltung Grandplatz, Erneuerung Lüftung Sporthallen, Sanierung Hallendach Sporthalle Gymnasium, Sanierung Technik u. Schwallbecken LSB, Modernisierung Lehrküche GMS, Straßenausbau Volbehrstr. (abzgl. Ausbaubeiträge), Kanalsanierungen, Straßenausbau Hofbrook, Anbau Mensa	1.671.800	1.886.000	585.200	897.800	1.554.000
61201	6927310		Sonstige allgemeine Finanzwirtschaft	Kredite Euro-Währung Kreditinstitute Laufzeit (mehr als 5 Jahre)	u.a. Umgestaltung Grandplatz, Erneuerung Lüftung Sporthallen, Sanierung Hallendach Sporthalle Gymnasium, Sanierung Technik u. Schwallbecken LSB, Modernisierung Lehrküche GMS, Straßenausbau Volbehrstr. (abzgl. Ausbaubeiträge), Kanalsanierungen, Straßenausbau Hofbrook, Anbau Mensa, Umbau VBK	557.100	528.700	1.411.600	299.300	518.000
61201	6821000		Sonstige allgemeine Finanzwirtschaft	Verbindlichkeiten aus Leibrenten		71.800	0	0	0	0
						4.774.200	3.734.700	5.082.500	1.872.100	2.072.000

Auszahlungen aus der Investitions- und Finanzierungstätigkeit

Produkt	Konto	Projekt	Bezeichnung Produkt	Bezeichnung Konto	Erläuterung	2025	2026	2027	2028	2029
11106	7832000		allg. Innere Verwaltung	bewegliches Anlagevermögen	Schreibtischstühle, Schränke - Vorschlag: Ansatz reduzieren zu Gunsten ergonomischer Ausstattung (11132), Stand 11.09.24: 1200 €	6.000	6.000	6.000	6.000	6.000
11106	7851000	258	allg. Innere Verwaltung	Erneuerung BMA / Sicherheitsbeleuchtung	inkl. Planer	0	210.000	0	0	0
11107	7832000		Gebäudeservice u. -reinigung	bewegliches Anlagevermögen	zzgl. Scheuersaugautomaten Grundschule und GemSch (8.000), Unkrautvernichter Heißwasser (17.000), Streuer f. Trecker Winterdienst (3.500)	17.000	38.500	10.000	10.000	10.000
11131	7831000		EDV	bewegliches Anlagevermögen		2.000	0	0	0	0
11131	7841000		EDV	Beteiligungen	Erhöhung Stammkapital kommunit 2025	22.500	0	0	0	0
11132	7832000		Arbeitsschutz / Gesundheitsmanagement	bewegliches Anlagevermögen	höhenverstellbare Schreibtische, ergonomische Stühle, Austausch Defibrillatoren	10.000	14.000	10.000	10.000	10.000
11132	7853000	250	Arbeitsschutz / Gesundheitsmanagement	Einbau von Wasseraufbereitungsanlagen	in 2025 Einbau Wasserspender im Brüder-Grimm-Gebäude vorgesehen; Einbau weiterer Wasserspender in Folgejahren in Klärung (Bürgerhaus, Bücherei, Sportzentrum, Feuerwehr)	5.000	10.000	10.000	0	0
11162	7832000		Liegenschaftsverwaltung	bewegliches Anlagevermögen		5.000	5.000	5.000	5.000	5.000
11162	7851000	116	Liegenschaftsverwaltung	Umbau ehem. VBK-Gebäude		120.000	500.000	0	0	0
11162	7853000	263	Liegenschaftsverwaltung	Maßnahmen zum Energiemanagement	div. Maßnahmen	0	25.000	25.000	25.000	25.000
12202	7832000		Obdachlosenunterkünfte	bewegliches Anlagevermögen		1.500	1.500	1.500	1.500	1.500
12202	7851000	252	Obdachlosenunterkünfte	Sanierung Obdachlosenunterkunft Ottendorfer Weg	Neubau Planung und Freilegung - Architekten neuwerk	10.000	50.000	0	0	0
12601	7831000		Feuerlöschwesen	bewegliches Anlagevermögen		32.000	0	0	0	0
12601	7832000		Feuerlöschwesen	bewegliches Anlagevermögen	inkl. Armaturenprüfwagen f. ca. 25.000€ + Schranksystem lt. Anforderung Arbeitsschutz f. ca. 7.500€	15.000	45.000	15.000	15.000	15.000
12601	7833000		Feuerlöschwesen	Immaterielle Vermögensgegenstände		20.000	0	0	0	0
12601	7851000	251	Feuerlöschwesen	Erweiterung / Modernisierung Gebäudetechnik/-steuerung Feuerwehr		125.000	0	0	0	0
12601	7851000	266	Feuerlöschwesen	Beschaffung Lüftungs-/Klimagerät		0	25.000	0	0	0
12601	7853000	259	Feuerlöschwesen	Beschaffung Löschfahrzeug		0	500.000	0	0	0
12801	7853000	256	Katastrophenschutz	bewegliches Anlagevermögen	Notstromaggregat Rathaus / Polizei	78.500	78.500	0	0	0
21105	7832000		Grundschule an den Eichen	bewegliches Anlagevermögen		11.600	11.800	11.800	11.800	11.800
21106	7832000		Sporteinrichtungen Grundschule an den Eichen (ohne Lehrschwimmbecken)	bewegliches Anlagevermögen		2.000	2.000	2.000	2.000	2.000
21106	7851000	104	Sporteinrichtungen Grundschule an den Eichen (ohne Lehrschwimmbecken)	Erneuerung Klima-/Lüftungsanlage		0	30.000	0	0	0
21107	7832000		Lehrschwimmbecken	bewegliches Anlagevermögen		1.000	1.000	1.000	1.000	1.000
21107	7851000	260	Lehrschwimmbecken	Sanierung Technik und Schwallbecken	SPERRVERMERK	0	225.000	0	0	0
21701	7832000		Gymnasium	bewegliches Anlagevermögen		23.900	23.500	23.500	23.500	23.500
21701	7851000	231	Gymnasium	Sanierung Gymnasium (Planungskosten)		150.000	150.000	0	0	0
21702	7832000		Sporthalle Gymnasium	bewegliches Anlagevermögen		1.000	1.000	1.000	1.000	1.000
21702	7851000	117	Sporthalle Gymnasium	Erneuerung Lüftung Sporthalle Gymnasium		380.000	0	0	0	0
21702	7851000	249	Sporthalle Gymnasium	Sanierung Hallendach Sporthalle Gymnasium (Statik / Photovoltaikanlage)	2025 Planungskosten Sanierung Hallendach (inkl. Statikprüfung und Ertüchtigung für PV)	20.000	530.000	350.000	0	0
21802	7831000		Gemeinschaftsschule	bewegliches Anlagevermögen		7.000	0	0	0	0
21802	7832000		Gemeinschaftsschule	bewegliches Anlagevermögen		12.700	12.500	12.500	12.500	12.500
21802	7851000	232	Gemeinschaftsschule	Erweiterung Lehrerzimmer Gemeinschaftsschule		400.000	0	0	0	0
21802	7851000	261	Gemeinschaftsschule	Modernisierung Lehrküche		0	0	220.000	0	0
Übertrag						1.478.700	2.495.300	704.300	124.300	124.300

Produkt	Konto	Projekt	Bezeichnung Produkt	Bezeichnung Konto	Erläuterung	2025	2026	2027	2028	2029
					Übertrag	1.478.700	2.495.300	704.300	124.300	124.300
21803	7832000		Sporteinrichtungen Gemeinschaftsschule	bewegliches Anlagevermögen	Ersatzbeschaffung von 2 defekten Handballtoren ca. 2.000 € + Budget	1.000	3.000	1.000	1.000	1.000
21803	7851000	118	Sporteinrichtungen Gemeinschaftsschule	Erneuerung Lüftung Sporthalle Gemeinschaftsschule		100.000	400.000	0	0	0
24304	7832000		Gymnasium - sonstige Angebote des Schulträgers	bewegliches Anlagevermögen		1.000	1.000	1.000	1.000	1.000
24305	7832000		Allgemeine Schulverwaltung	bewegliches Anlagevermögen	Inklusion	3.000	3.000	3.000	3.000	3.000
24307	7832000		Gemeinschaftsschule - sonstige Angebote des Schulträgers	bewegliches Anlagevermögen		1.000	1.000	1.000	1.000	1.000
24308	7832000		Mensa am Standort Eichkoppelweg	bewegliches Anlagevermögen		5.000	5.000	5.000	5.000	5.000
24308	7851000	255	Mensa am Standort Eichkoppelweg	Anbau Mensa Eichkoppelweg		350.000	1.000.000	1.780.300	0	0
24309	7832000		Mensa am Standort Suchsdorfer Weg	bewegliches Anlagevermögen		1.000	1.000	1.000	1.000	1.000
24310	7832000		Grundschule - sonstige Angebote des Schulträgers	bewegliches Anlagevermögen		2.000	2.000	2.000	2.000	2.000
27201	7832000		Bücherei	bewegliches Anlagevermögen		11.500	2.500	2.500	2.500	2.500
28102	7831000		Allg. Aufgaben Volks- und Heimatpflege	bewegliches Anlagevermögen	Anschaffung Maibaum Marktplatz	0	5.000	0	0	0
31301	7812002		Unterbringung und Betreuung von Flüchtlingen	Mietkautionen	Beschaffung von Wohnraum	10.000	5.000	5.000	5.000	5.000
31301	7832000		Unterbringung und Betreuung von Flüchtlingen	bewegliches Anlagevermögen	Zusammenfassung mit Konto 7831006, Ersatz- und Neubeschaffungen für die Ausstattung der Unterkünfte	5.000	10.000	10.000	10.000	10.000
31301	7832006		Unterbringung und Betreuung von Flüchtlingen	bewegliches Anlagevermögen	in Konto 7831000 enthalten ab 2026	5.000	0	0	0	0
31301	7841000		Unterbringung und Betreuung von Flüchtlingen	Beteiligungen	Beschaffung von Wohnraum	1.000	1.000	1.000	1.000	1.000
36501	7832000		Kita Fußsteigkoppel	bewegliches Anlagevermögen	Plissees (5.000 € bewilligt zum HH 2025), 2 Holzpferde (Ersatzbeschaffung - 2.100 €) + Budget 2.400 €	14.900	9.500	2.400	2.400	2.400
36502	7818000		Förderung fremder Tageseinrichtungen	Investitionskostenzuschüsse fremde Kitas	AWO Wickeltisch (4.600 € bewilligt 2025), Fassadensanierung Kita KPA 40 (max. 113.400 €), Küchenzeile Zwergenhausen (6.686 €), Matschküche Pädiko (3.880 €)	13.900	128.600	0	0	0
36502	7851000	254	Förderung fremder Tageseinrichtungen	Umbau Kindermester Pädiko		100.000	0	0	0	0
36503	7831000		Kita Brüder Grimm	bewegliches Anlagevermögen	Rutsche U3-Bereich (4.400 € bewilligt 2025)	7.700	4.400	0	0	0
36503	7832000		Kita Brüder Grimm	bewegliches Anlagevermögen	Rollos (2.500 € bewilligt 2025) + Budget 1.800 €	9.300	4.300	1.800	1.800	1.800
36504	7851000	126	Allgemeine Kita-Verwaltung	Errichtung einer Kindertagesstätte (Planungskosten)		80.000	0	0	0	0
36601	7832000		Kinderspielplätze	bewegliches Anlagevermögen	Austausch Spielturm Spielplatz am Heller (15.000)	65.000	25.000	10.000	10.000	10.000
42401	7832000		Sportplätze	bewegliches Anlagevermögen	Anschaffung Transportwagen für freistehende Tore, für einen schonenden und sicheren Transport durch Schulen, Hausmeister und Trainer + Budget 1.000 €	1.000	3.000	1.000	1.000	1.000
42401	7851000	127	Sportplätze	Planung u. Umgestaltung ehem. Grandplatz	Planung und Baukosten	100.000	550.000	0	0	0
51101	7815000		Orts- und Regionalplanung	Ortskernentwicklung - Eigenmittel der Gemeinde		97.000	197.000	133.000	30.000	0
53801	7832000		Schmutzwasser	bewegliches Anlagevermögen		5.000	5.000	5.000	5.000	5.000
53801	7852000	70	Schmutzwasser	Kanäle	Schlauchlining SW Kanal (212.000)	220.000	212.000	212.000	212.000	212.000
53801	7852000	71	Schmutzwasser	Hausanschlusskanäle	Sanierung Hausanschlüsse Volbehrstraße	112.000	113.000	100.000	100.000	100.000
53801	7852000	72	Schmutzwasser	Bauwerke	zzgl. Austausch Pumpen (Heischberg, Claus-Sinjen-Straße, Volbehrstraße) (28.500)	45.000	38.500	10.000	10.000	10.000
53802	7832000		Niederschlagswasser	bewegliches Anlagevermögen		5.000	5.000	5.000	5.000	5.000
53802	7852000	70	Niederschlagswasser	Kanäle	Schlauchlining RW Kanal (210.000)	310.000	210.000	210.000	210.000	210.000
					Übertrag	3.161.000	5.440.100	3.207.300	744.000	714.000

Produkt	Konto	Projekt	Bezeichnung Produkt	Bezeichnung Konto	Erläuterung	2025	2026	2027	2028	2029
					Übertrag	3.161.000	5.440.100	3.207.300	744.000	714.000
53802	7852000	71	Niederschlagswasser	Hausanschlusskanäle	Sanierung Hausanschlüsse Volbehrstraße	45.000	147.000	30.000	30.000	30.000
53802	7852000	72	Niederschlagswasser	Bauwerke	zzgl. Austausch Schaltschrank Pumpstation Rosenau (4.000)	10.000	14.000	10.000	10.000	10.000
54101	7831000		Gemeindestraßen	bewegliches Anlagevermögen	Beschaffung Outdoorstele Marktplatz	0	15.000	0	0	0
54101	7852000	120	Gemeindestraßen	Straßenbau Kieler Straße	Maßnahme LBV	0	0	0	0	0
54101	7852000	197	Gemeindestraßen	Straßenbau Claus-Sinjen-Str. (Radweg)		1.800.000	0	0	0	0
54101	7852000	248	Gemeindestraßen	Straßenbau Volbehrstr.		40.000	75.000	1.500.000	1.000.000	0
54101	7852000	253	Gemeindestraßen	Errichtung Bushaltestellen Claus-Sinjen-Str.		61.000	0	0	0	0
54101	7852000	257	Gemeindestraßen	Straßenbau Hofbrook		60.000	75.000	100.000	300.000	1.500.000
54101	7852000	264	Gemeindestraßen	Umrüstung von Bushaltestellen	KPA, Eichkoppelweg (2)	0	200.000	0	0	0
54101	7852000	265	Gemeindestraßen	Straßenbau Claus-Sinjen-Straße	Planungskosten	0	0	0	50.000	100.000
56101	7853000	144	Umweltschutzmaßnahmen	Maßnahmen zum Natur- und Klimaschutz	Puffer zur Umsetzung von Maßnahmen zum Klimaschutz und zur Klimaanpassung (neu!) (Dynamische Fahrgastinformation (DFI-Anzeige) für Bushaltestellen, Dachbegrünung Buscaps, Verschattung, Radfahrzähler,...	50.000	50.000	50.000	50.000	50.000
57302	7832000		Bürgerhaus	bewegliches Anlagevermögen		17.000	10.000	10.000	10.000	10.000
57302	7851000	241	Bürgerhaus	Planungskosten Umgestaltung Bürgerhaus		0	20.000	0	0	0
57303	7831000		Bauhof	bewegliches Anlagevermögen	Greifschaufel Radlader für Grünschnitt	0	6.000	0	0	0
57303	7832000		Bauhof	bewegliches Anlagevermögen		10.000	10.000	10.000	10.000	10.000
61201	7821001		Sonstige allgemeine Finanzwirtschaft	Verbindlichkeiten aus Leibrenten		0	34.100	36.500	36.600	39.900
61201	7926350		Sonstige allgemeine Finanzwirtschaft	Ordentliche Tilgung I-Fonds-Darlehen		581.000	581.000	616.600	695.100	688.000
61201	7927350		Sonstige allgemeine Finanzwirtschaft	Ordentliche Tilgung Kreditinstitute Laufzeit (mehr als 5 Jahre)		389.700	171.100	216.600	255.700	279.000
						6.224.700	6.848.300	5.787.000	3.191.400	3.430.900

Übersicht über die aus Verpflichtungsermächtigungen voraussichtlich fällig werdenden Auszahlungen 2026

1	Voraussichtlich fällige Auszahlungen in EUR				
	HHJ+1	HHJ+2	HHJ+3	HHJ+4	HHJ+n
	2	3	4	5	5
HHJ-3	0,00	0,00	0,00	0,00	0,00
HHJ-2	0,00	0,00	0,00	0,00	0,00
HHJ-1	0,00	0,00	0,00	0,00	0,00
HHJ	2.130.300,00	0,00	0,00	0,00	0,00
Summe	2.130.300,00	0,00	0,00	0,00	0,00
Nachrichtlich: In der mittelfristigen Finanzplanung vorgesehene Kreditaufnahmen (ohne Umschuldungskredite)	1.996.800,00	1.197.100,00	2.072.000,00		

Übersicht über die Erfolgs- und Finanzlage der Versorgungsbetriebe Kronshagen GmbH und deren Auswirkungen auf die Haushaltswirtschaft der Gemeinde

Haushalts-jahr	Erfolgslage	Finanzlage	Schulden	Auswirkungen auf die Haushaltswirtschaft der Gemeinde			
				Erträge	Aufwendungen	Einzahlungen	Auszahlungen
	in TEUR	in TEUR	in TEUR	in TEUR	in TEUR	in TEUR	in TEUR
1	2	3	4	5	6	7	8
2023	831	--	15.801	0	--	0	--
2024	645	--	15.426	0	--	0	--
2025	487	--	--	0	--	0	--
2026	500	--	--	150	--	150	--

Die Daten des Haushaltsjahres und des Vorjahres werden dem Wirtschaftsplan entnommen; die Daten des Vorvorjahres dem Jahresabschluss.

Erfolgslage: Jahresüberschuss (+) bzw. Jahresfehlbetrag (-)

Finanzlage: Finanzmittelüberschuss (+) bzw. Finanzmittelfehlbetrag (-). Soweit dieser Wert nicht vorliegen sollte und nur mit unverhältnismäßigem Aufwand ermittelbar ist, kann die Angabe nach Rücksprache mit der Kommunalaufsichtsbehörde entfallen.

Schulden: Stand der Verbindlichkeiten zum Jahresende. Für das Vorjahr und Haushaltsjahr ist im Wirtschaftsplan keine Planbilanz enthalten, so dass keine Werte angegeben werden können.

Die Auswirkungen auf die Haushaltswirtschaft der Gemeinde ergeben sich aus den Gewinnablieferungen. Die Gewinnablieferung wird i.d.R. mit einer jährlichen Verzögerung im Haushalt der Gemeinde verbucht.

Ergebnisplan

Ergebnisplan 2026 Gemeinde Kronshagen

Ertrags- und Aufwandsarten			Ergebnis des Vorjahres in EUR	Ansatz des Vorjahres in EUR	Ansatz des Haushaltsjahres in EUR	Planung Haushaltsjahr +1 in EUR	Planung Haushaltsjahr + 2 in EUR	Planung Haushaltsjahr +3 in EUR
1	2	3	4	5	6	7	8	9
40	1	Steuern und ähnliche Abgaben	17.145.395,06	19.755.600	18.639.600	19.170.800	19.633.500	20.103.500
		4011000 Grundsteuer A	3.249,87	6.000	4.700	4.700	4.700	4.700
		4012000 Grundsteuer B	1.839.541,41	1.845.300	1.845.000	1.845.000	1.845.000	1.845.000
		4013000 Gewerbesteuer	4.662.478,28	6.800.000	5.000.000	5.000.000	5.000.000	5.000.000
		4021000 Gemeindeanteil an der Einkommensteuer	9.071.642,00	9.402.900	9.931.700	10.428.300	10.845.400	11.279.200
		4022000 Gemeindeanteil an der Umsatzsteuer	585.948,00	606.200	711.900	726.100	740.600	755.400
		4031000 Vergnügungssteuer	40.853,50	50.000	56.000	56.000	56.000	56.000
		4032000 Hundesteuer	71.542,00	73.000	71.500	71.500	71.500	71.500
		4051000 Bedarfsunabhängige Zuweisungen nach § 32 FAG	870.140,00	972.200	1.018.800	1.039.200	1.070.300	1.091.700
41	2	+ Zuwendungen und allgemeine Umlagen	9.259.385,19	10.472.200	9.667.700	11.146.000	11.271.700	11.375.500
		4111000 Schlüsselzuweisungen	2.488.884,00	3.567.500	2.078.500	3.536.200	3.638.700	3.756.800
		4112000 Schlüsselzuweisungen für übergemeindliche Aufgaben	248.172,00	255.200	269.700	277.800	288.900	297.600
		4131000 Allgemeine Zuweisungen Land	204.923,52	197.000	195.000	195.000	195.000	195.000
		4140000 Zuweisungen und Zuschüsse für laufende Zwecke vom Bund	28.000,00	138.000	50.700	0	0	0
		4141000 Zuweisungen und Zuschüsse für laufende Zwecke Land	5.447.890,83	5.573.500	6.391.300	6.379.300	6.379.300	6.379.300
		4141003 Zuwendung "Kulturschule" Gemeinschaftsschule	1.000,00	0	0	0	0	0
		4142000 Zuweisungen und Zuschüsse für laufende Zwecke Gemeinden (GV)	285.859,72	166.200	156.200	156.800	157.400	158.000
		4148000 Zuweisungen und Zuschüsse für lfd. Zwecke übrige Bereiche	34.588,37	36.700	38.800	39.400	40.000	40.600
		4161000 Erträge aus der Auflösung von Sonderposten aus Zuschüssen	27.231,10	24.400	14.100	34.200	34.200	34.200
		4162000 Erträge aus der Auflösung von Sonderposten aus Zuweisungen	492.835,65	513.700	473.400	527.300	538.200	514.000
42	3	+ sonstige Transfererträge	0,00	0	0	0	0	0
43	4	+ öffentlich-rechtliche Leistungsentgelte	3.158.041,65	3.611.400	3.628.700	3.640.000	3.670.700	3.691.800
		4311000 Verwaltungsgebühren	152.348,87	128.700	152.600	153.000	153.400	153.800
		4321000 Benutzungsgebühren und ähnliche Entgelte	2.547.751,44	3.019.000	3.271.900	3.283.300	3.283.700	3.284.100
		4321001 Benutzungsgebühren und ähnliche Entgelte	18.629,10	13.600	13.600	13.600	13.600	13.600
		4321002 Nutzungsentgelte Bürgerhaus	49.634,22	47.500	60.000	60.900	61.900	62.900
		4321003 Entgelte aus Bewirtung Bürgerhaus	36.886,32	0	0	0	0	0
		4321006 Benutzungsgebühren - Ukraine-Geflüchtete	216.281,52	272.000	0	0	0	0
		4371000 Erträge aus der Auflösung von Sonderposten für Beiträge	136.510,18	130.600	130.600	129.200	158.100	177.400
441,442,446	5	+ privatrechtliche Leistungsentgelte	377.892,05	324.300	428.300	532.000	532.100	532.100
		4411000 Mieten und Pachten	208.808,86	258.000	340.000	448.000	448.000	448.000
		4421000 Erträge aus dem Verkauf von Vorräten	25.652,81	0	0	0	0	0
		4461000 Sonstige privatrechtliche Leistungsentgelte	129.259,15	63.300	86.800	82.500	82.600	82.600
		4461001 Ersatzleistungen für Schadensfälle	4.786,46	3.000	1.500	1.500	1.500	1.500
		4461010 Leihgebühren für Instrumente Gymnasium	1.806,00	0	0	0	0	0
		4461011 Sonstiges (Spenden, Sponsorengelder, etc.) Gymnasium	6.949,92	0	0	0	0	0
		4461012 Schülerumlage Gymnasium	628,85	0	0	0	0	0
448	6	+ Kostenerstattungen und Kostenumlagen	3.192.809,34	2.416.500	2.091.400	2.297.800	2.328.700	2.400.300
		4480000 Erträge aus Kostenerstattungen, Kostenumlagen Bund	13.989,00	16.500	14.400	14.400	14.400	14.400
		4481000 Erträge aus Kostenerstattungen, Kostenumlagen Land	601.124,65	25.400	0	10.000	0	30.000
		4482000 Erträge aus Kostenerstattungen, Kostenumlagen Gemeinden (GV)	2.289.627,98	2.202.700	1.993.300	2.255.500	2.296.400	2.338.000
		4482101 Erträge aus Kostenerstattungen für BuT Schulausflüge + Klassenfahrten	12.096,42	0	0	0	0	0
		4482102 Erträge aus Kostenerstattungen für BuT Ausflüge Kindertagesstätten	4,00	0	0	0	0	0
		4482103 Erträge aus Kostenerstattungen für BuT Schulbedarf	20.794,50	0	0	0	0	0
		4482104 Erträge aus Kostenerstattungen für BuT Schülerbeförderung	392,00	0	0	0	0	0
		4482106 Erträge aus Kostenerstattungen für BuT Mittagsverpflegung	460,00	0	0	0	0	0
		4483000 Erträge aus Kostenerstattungen, Kostenumlagen Zweckverbände	43.405,20	24.500	1.500	1.500	1.500	1.500
		4484000 Erträge aus Kostenerstattungen, Kostenumlagen vom sonstigen öffentlichen Bereich	83.306,25	35.000	0	0	0	0
		4487000 Erträge aus Kostenerstattungen, Kostenumlagen private Unternehmen	27.385,22	0	26.000	0	0	0
		4488000 Erträge aus Kostenerstattungen, Kostenumlagen übrige Bereiche	100.160,29	112.400	56.200	16.400	16.400	16.400
		4488001 Erträge aus Kostenerstattungen, Kostenumlagen übrige Bereiche	63,83	0	0	0	0	0
45	7	+ sonstige Erträge	2.097.771,03	1.303.300	2.143.800	1.044.200	854.900	600.500
		4511000 Konzessionsabgaben	436.149,27	465.900	452.000	452.000	452.000	452.000
		4541000 Erträge aus der Veräußerung von Grundstücken und Gebäuden	140.197,20	422.000	0	472.000	0	0

Ergebnisplan 2026

Gemeinde Kronshagen

Ertrags- und Aufwandsarten			Ergebnis des Vorjahres in EUR	Ansatz des Vorjahres in EUR	Ansatz des Haushaltsjahres in EUR	Planung Haushaltsjahr +1 in EUR	Planung Haushaltsjahr + 2 in EUR	Planung Haushaltsjahr +3 in EUR
1	2	3	4	5	6	7	8	9
		4542000 Erträge aus der Veräußerung von beweglichen Sachen des Anlagevermögens oberhalb der Wertgrenze i.H.v. 1000 €	189.478,13	0	0	0	0	0
		4561000 Bußgelder	22.523,00	50.200	60.200	60.200	60.200	60.200
		4562000 Säumniszuschläge (Absummierungskonto)	8.031,26	6.000	7.900	7.900	7.900	7.900
		4562001 Säumniszuschläge	5.828,05	3.000	3.500	3.500	3.500	3.500
		4565000 Verzinsung von Steuernachforderungen und Steuererstattungen (Absummierungskonto)		10.000	0	0	0	0
		4573000 Erträge aus der Auflösung von sonstigen Sonderposten	45.485,57	5.200	4.500	0	0	0
		4581200 Erträge aus Zuschreibungen von sonstige öffentlich-rechtliche Forderungen	847,65	0	0	0	0	0
		4581250 Erträge aus Zuschreibungen von Benutzungsgebühren	186,00	0	0	0	0	0
		4581292 Erträge aus Zuschreibungen von Forderungen aus sonstigen Erträgen	75,00		0	0	0	0
		4582000 Erträge aus der Auflösung oder Herabsetzung von Rückstellungen	487.955,00	0	0	0	0	0
		4582110 Erträge aus der Auflösung oder Herabsetzung der Pensionsrückstellung	652.671,00	165.500	1.452.900	48.600	67.700	67.900
		4582120 Erträge aus der Auflösung oder Herabsetzung der Beihilferückstellung	70.149,40	82.500	162.800	0	0	9.000
		4582300 Erträge aus der Auflösung oder Herabsetzung der Rückstellung für später entstehende Kosten		93.000	0	0	263.600	0
		4582700 Erträge aus der Auflösung oder Herabsetzung der Finanzausgleichsrückstellung	23.900,00	0	0	0	0	0
		4583131 Erträge aus der Auflösung von EWB 100 % auf Forderungen aus Benutzungsgebühren	12.902,65	0	0	0	0	0
		4583151 Erträge aus der Auflösung von EWB 100 % auf Forderungen aus sonstigen Erträgen	216,00	0	0	0	0	0
		4583222 Erträge aus der Auflösung von EWB 50 % auf Forderungen aus Grundsteuer B	562,11	0	0	0	0	0
		4583251 Erträge aus der Auflösung von EWB 100 % auf Forderungen aus Hundesteuer	174,00	0	0	0	0	0
		4583299 Erträge aus der Auflösung von EWB 50 % auf Forderungen aus DLG Konten	378,67	0	0	0	0	0
		4583341 Erträge aus der Auflösung von EWB 100 % auf Forderungen aus Mieten und Pachten	61,07	0	0	0	0	0
471	8	+ aktivierte Eigenleistungen	0,00	0	0	0	0	0
472	9	+ / - Bestandsveränderungen	0,00	0	0	0	0	0
		10 = Erträge	35.231.294,32	37.883.300	36.599.500	37.830.800	38.291.600	38.703.700
50	11	Personalaufwendungen	9.962.736,33	9.976.400	10.381.600	10.539.900	10.767.400	10.823.700
		5011000 Beamtinnen und Beamte	614.785,37	722.200	652.900	662.900	673.200	683.600
		5012000 Arbeitnehmerinnen und Arbeitnehmer	6.077.471,93	6.653.800	7.026.100	7.132.700	7.241.100	7.351.100
		5019000 Sonstige Beschäftigte	152.726,73	0	0	0	0	0
		5021001 Beiträge zur Versorgungsausgleichskasse	480.421,36	500.000	520.000	520.000	520.000	520.000
		5022000 Beiträge zu Versorgungskassen Arbeitnehmer/-innen	333.397,23	421.600	445.400	453.900	462.500	471.100
		5032000 Beiträge zur gesetzlichen Sozialversicherung für Arbeitnehmer/-innen	1.303.715,65	1.356.700	1.432.700	1.455.500	1.478.700	1.502.100
		5041000 Beihilfen, Unterstützungsleistungen und dgl. für Beschäftigte	77.235,85	74.000	84.900	88.100	91.300	94.700
		5051000 Zuführungen zu Pensionsrückstellungen nach beamtenrechtl. Vorschriften	822.962,00	240.000	207.900	165.500	218.700	177.000
		5061000 Zuführungen zu Beihilferückstellungen	100.020,21	8.100	11.700	61.300	81.900	24.100
51	12	+ Versorgungsaufwendungen	350.916,82	73.900	1.735.300	173.200	185.300	82.800
		5141000 Beihilfe für Versorgungsempfänger	36.820,65	55.000	78.000	79.200	80.400	81.700
		5151000 Zuführungen zu Pensionsrückstellungen für Versorgungsempfänger/innen	268.905,00	0	1.511.100	0	0	1.100
		5161000 Zuführungen zu Beihilferückstellungen für Versorgungsempfänger/innen	45.191,17	18.900	146.200	94.000	104.900	0
52	13	+ Aufwendungen für Sach- u. Dienstleistungen	5.732.543,11	7.240.700	6.862.500	6.755.500	7.110.000	6.532.000
		5211000 Unterhaltung der Grundstücke und baulichen Anlagen	1.133.478,02	1.076.500	1.322.600	1.611.200	1.419.900	1.293.100
		5211005 Wartungskosten	155.085,01	159.500	203.500	203.500	203.500	203.500
		5221000 Unterhaltung des sonstigen unbeweglichen Vermögens	827.113,10	2.066.100	1.393.100	912.000	1.412.200	915.200
		5221001 Unterhaltung Straßenbeleuchtung	148.650,44	108.000	125.000	126.900	128.900	130.900
		5231000 Mieten, Pachten, Erbbauzinsen	250.484,96	279.000	689.200	689.400	689.600	689.800
		5231006 Mieten und Pachten Unterbringung von Flüchtlingen aus der Ukraine	426.529,87	448.300	0	0	0	0
		5232000 Leasing	15.098,11	53.300	74.500	75.700	76.800	78.000
		5241000 Bewirtschaftung der Grundstücke, baulichen Anlagen, u.s.w.	1.871.884,44	2.160.400	2.151.300	2.220.700	2.255.800	2.291.200
		5251000 Haltung von Fahrzeugen	132.931,48	117.000	141.400	142.800	145.400	148.100

Ergebnisplan 2026

Gemeinde Kronshagen

Ertrags- und Aufwandsarten			Ergebnis des Vorjahres in EUR	Ansatz des Vorjahres in EUR	Ansatz des Haushaltsjahres in EUR	Planung Haushaltsjahr +1 in EUR	Planung Haushaltsjahr + 2 in EUR	Planung Haushaltsjahr +3 in EUR
1	2	3	4	5	6	7	8	9
		5261000 Besondere Aufwendungen für Beschäftigte (Dienst- u. Schutzkleidung, etc.)	38.654,65	59.300	52.900	54.100	55.300	56.500
		5261002 Untersuchungen, Impfungen Feuerwehr	2.092,55	2.500	2.500	2.600	2.700	2.800
		5262000 Aus- und Fortbildung, Umschulung	62.533,84	114.300	106.200	110.700	112.700	113.600
		5271000 Besondere Verwaltungs- und Betriebsaufwendungen	280.359,70	262.600	285.400	291.000	290.900	291.600
		5271001 Besondere Verwaltungs- und Betriebsaufwendungen	11.609,81	12.500	9.500	9.600	9.700	9.800
		5271002 Besondere Verwaltungs- und Betriebsaufwendungen	17.372,08	15.000	14.300	14.300	14.300	14.300
		5271003 Kosten für die Bewirtung Bürgerhaus	46.448,46	0				
		5271006 Unterbringung und Betreuung von Flüchtlingen aus der Ukraine	4.766,57	5.000	0	0	0	0
		5271008 Besondere Verwaltungs- und Betriebsaufwendungen		7.000	7.800	7.800	7.800	7.800
		5291000 Aufwendungen für sonstige Dienstleistungen	296.973,78	290.400	279.800	279.600	280.900	282.200
		5291001 Aufwendungen für sonstige Dienstleistungen	398,90	4.000	3.500	3.600	3.600	3.600
		5291003 Aufwendungen "Kulturschule" Gemeinschaftsschule	1.090,00	0	0	0	0	0
		5291010 Auszahlungen für Instrumente (Reparaturen, etc.) Gymnasium	519,45	0	0	0	0	0
		5291011 Sonstiges (Zuschüsse, Theaterprojekt, etc.) Gymnasium	6.609,68	0	0	0	0	0
		5291012 Auszahlungen aus Schülerumlage Gymnasium	1.858,21	0	0	0	0	0
57	14	+ bilanzielle Abschreibungen	2.937.545,16	2.957.800	2.780.400	2.969.000	2.984.000	2.995.000
		5711000 Abschreibungen auf immaterielle Vermögensgegenstände und Sachanlagen	2.860.764,66	2.914.600	2.741.800	2.932.800	2.954.100	2.969.700
		5731230 Abschreibungen auf Forderungen aus Verwaltungsgebühren	40,00	0	0	0	0	0
		5731250 Abschreibungen auf Forderungen aus Benutzungsgebühren	21.973,44	0	0	0	0	0
		5731251 Abschreibungen auf Forderungen aus Benutzungsgebühren	3.908,00	0	0	0	0	0
		5731252 Abschreibungen auf Forderungen aus Nutzungsentgelte Bürgerhaus	48,07	0	0	0	0	0
		5731292 Abschreibungen auf Forderungen aus sonstigen Erträgen	24,00	0	0	0	0	0
		5731630 Abschreibungen auf Forderungen aus Erträgen aus Kostenerstattungen, Kostenumlagen	363,00	0	0	0	0	0
		5731640 Abschreibungen auf Forderungen aus Mieten und Pachten	61,07	0	0	0	0	0
		5731660 Abschreibungen auf Forderungen aus sonstigen privatrechtlichen Leistungsentgelten	1.406,70	0	0	0	0	0
		5741000 Abschreibungen auf geleistete Zuwendungen	48.956,22	43.200	38.600	36.200	29.900	25.300
53	15	+ Transferaufwendungen	10.962.640,36	12.046.500	13.361.600	13.386.000	13.675.300	13.887.500
		5311000 Zuweisungen und Zuschüsse für lfd. Zwecke Land	1.656,16	0	0	0	0	0
		5312000 Zuweisungen und Zuschüsse für lfd. Zwecke Gemeinden (GV)	4.705,67	5.100	5.100	5.400	5.700	6.000
		5313000 Zuweisungen und Zuschüsse für lfd. Zwecke Zweckverbände	1.262.368,56	1.636.400	1.539.400	1.567.400	1.595.600	1.624.400
		5313001 Zuweisungen und Zuschüsse für lfd. Zwecke Zweckverbände		30.000	30.000	30.000	30.000	30.000
		5317000 Zuweisungen und Zuschüsse für lfd. Zwecke private Unternehmen	7.500,00	0	10.000	0	10.000	0
		5318000 Zuweisungen und Zuschüsse für lfd. Zwecke übrige Bereiche	4.362.666,03	4.713.100	5.373.000	5.374.200	5.382.300	5.390.600
		5318001 Zuweisungen und Zuschüsse für lfd. Zwecke Mittagessen	72.900,94	81.900	65.400	66.600	68.100	69.600
		5338001 Leistungen für BuT Schulausflüge + Klassenfahrten	11.334,85	0	0	0	0	0
		5338002 Leistungen für BuT Ausflüge Kindertagesstätten	4,00	0	0	0	0	0
		5338003 Leistungen für BuT Schulbedarf	20.938,50	0	0	0	0	0
		5338004 Leistungen für BuT Schülerbeförderung	343,00	0	0	0	0	0
		5338006 Leistungen für BuT Mittagsverpflegung	460,00	0	0	0	0	0
		5341000 Gewerbesteuerumlage	395.761,00	595.000	437.500	437.500	437.500	437.500
		5372000 Kreisumlage	4.821.504,00	4.984.400	5.900.600	5.904.200	6.145.300	6.328.500
		5373000 Allgemeine Umlagen Zweckverbände	497,65	600	600	700	800	900
54	16	+ sonstige Aufwendungen	6.124.028,03	6.074.100	6.159.600	6.037.300	5.871.800	5.904.900
		5411000 Sonstige Personal- und Versorgungsaufwendungen	5.734,73	6.100	6.100	6.300	6.500	6.700
		5421000 Aufwendungen für ehrenamtliche und sonstige Tätigkeiten	118.388,88	129.700	199.600	203.100	203.100	206.600
		5429000 Sonstige Aufwendungen für die Inanspruchnahme von Rechten und Diensten	237.691,53	288.400	274.100	275.300	276.500	277.700
		5431000 Geschäftsaufwendungen	556.022,24	622.800	705.300	647.100	558.900	566.200
		5431001 Geschäftsaufwendungen	71.690,89	91.300	98.800	100.100	95.500	100.900
		5431002 Honorare	86.351,72	105.700	104.500	106.100	107.700	109.300
		5431003 Geschäftsaufwendungen	8.100,00	10.000	10.000	10.200	10.400	10.600
		5431006 Geschäftsaufwendungen - Ukraine-Geflüchtete	6.312,20	6.400	0	0	0	0
		5441000 Steuern, Versicherungen, Schadensfälle	208.799,66	223.700	220.800	223.800	226.800	230.000
		5450000 Erstattungen von Aufwendungen von Dritten aus lfd. Verw. Tätigkeit Bund	1.279,99	0	0	0	0	0

Ergebnisplan 2026

Gemeinde Kronshagen

Ertrags- und Aufwandsarten			Ergebnis des Vorjahres in EUR	Ansatz des Vorjahres in EUR	Ansatz des Haushaltsjahres in EUR	Planung Haushaltsjahr +1 in EUR	Planung Haushaltsjahr + 2 in EUR	Planung Haushaltsjahr +3 in EUR
1	2	3	4	5	6	7	8	9
		5451000 Erstattungen von Aufwendungen von Dritten aus lfd. Verw. Tätigkeit Land	67.085,03	65.300	65.300	66.300	67.300	68.400
		5451001 Verwaltungsgebühren für Zuwendungsbescheid "Ortskernentwicklung"	5.980,00	0	10.000	0	0	0
		5452000 Erstattungen von Aufwendungen von Dritten aus lfd. Verw. Tätigkeit Gemeinden (GV)	3.756.284,53	3.862.200	3.908.800	3.917.100	3.925.500	3.934.200
		5452001 Erstattungen an den Kreis für Schülerbeförderung	31.376,07	12.000	11.500	11.500	11.500	11.500
		5454000 Erstattungen von Aufwendungen von Dritten aus lfd. Verw. Tätigkeit an den sonstigen öffentlichen Bereich	52.167,25	55.000	55.000	55.000	55.000	55.000
		5455000 Erstattungen von Aufwendungen von Dritten aus lfd. Verw. Tätigkeit verb. Unternehmen, Beteiligungen, Sondervermögen	38.103,85	38.800	44.000	44.700	45.400	46.100
		5458000 Erstattungen von Aufwendungen von Dritten aus lfd. Verw. Tätigkeit übrige Bereiche		500	500	500	500	500
		5471000 Wertveränderungen bei Sachanlagen und immateriellen Vermögensgegenständen	52.892,68	0	0	0	0	0
		5473000 Wertveränderungen beim Umlaufvermögen	165,37	0	0	0	0	0
		5473121 Aufwendungen aus der Zuführung zu EWB 100 % auf Forderungen aus Verwaltungsgebühren	117,10	0	0	0	0	0
		5473131 Aufwendungen aus der Zuführung zu EWB 100 % auf Forderungen aus Benutzungsgebühren	18,60	0	0	0	0	0
		5473132 Aufwendungen aus der Zuführung zu EWB 50 % auf Forderungen aus Benutzungsgebühren	26.489,29	0	0	0	0	0
		5473151 Aufwendungen aus der Zuführung zu EWB 100 % auf Forderungen aus sonstigen Erträgen	465,75	0	0	0	0	0
		5473152 Aufwendungen aus der Zuführung zu EWB 50 % auf Forderungen aus sonstigen Erträgen	1.049,00	0	0	0	0	0
		5473221 Aufwendungen aus der Zuführung zu EWB 50 % auf Forderungen aus Grundsteuer B	71,74	0	0	0	0	0
		5473231 Aufwendungen aus der Zuführung zu EWB 100 % auf Forderungen aus Gewerbesteuer	7.577,40	0	0	0	0	0
		5473232 Aufwendungen aus der Zuführung zu EWB 50 % auf Forderungen aus Gewerbesteuer	5.721,10	0	0	0	0	0
		5473252 Aufwendungen aus der Zuführung zu EWB 50 % auf Forderungen aus Hundesteuer	252,00	0	0	0	0	0
		5473298 Aufwendungen aus der Zuführung zu EWB 100 % auf Forderungen aus DLG Konten	3.565,40	0	0	0	0	0
		5473351 Aufwendungen aus der Zuführung zu EWB 100 % auf Forderungen aus sonstigen privatrechtlichen Leistungsentgelten	1.115,19	0	0	0	0	0
		5473352 Aufwendungen aus der Zuführung zu EWB 50 % auf Forderungen aus sonstigen privatrechtlichen Leistungsentgelten	25,95	0	0	0	0	0
		5489000 Zweckentfremdungszinsen Ortskernentwicklung	42.435,31	142.000	105.000	89.000	0	0
		5489001 Sonstige besondere Aufwendungen	391.926,71	205.000	55.000	0	0	0
		5490000 Aufwendungen aus der Zuführung zu Rückstellungen für Vbk. für im HHJ empfangene LuL, für die keine Rechnung vorliegt und der Rechnungsbetrag nicht bekannt	292.350,00	0	0	0	0	0
		5491000 Aufwendungen aus der Zuführung zur Rückstellung für später entstehende Kosten	28.120,00	204.000	281.200	281.200	281.200	281.200
		5498000 Aufwendungen aus der Zuführung zu Sonderposten	18.300,87	5.200	4.100	0	0	0
		17 = Aufwendungen (= Zeilen 11 bis 16)	36.070.409,81	38.369.400	41.281.000	39.860.900	40.593.800	40.225.900
		18 = Ergebnis der laufenden Verwaltungstätigkeit (= Zeilen 10 / 17)	-839.115,49	-486.100	-4.681.500	-2.030.100	-2.302.200	-1.522.200
46	19	+ Finanzerträge	390.121,47	280.200	239.100	185.000	185.000	185.000
		4617000 Zinserträge Kreditinstitute	197.763,94	105.200	54.100	0	0	0
		4651000 Gewinnanteile aus verbundenen Unternehmen und Beteiligungen	178.321,00	175.000	175.000	175.000	175.000	175.000
		4691000 Übrige Ausschüttungen	2.700,09	0	0	0	0	0
		4692000 Verzinsung von Steuermachforderungen und -erstattungen (Absummierungskonto)	10.792,94	0	10.000	10.000	10.000	10.000
		4692001 Verzinsung von Steuermachforderungen und -erstattungen	543,50	0	0	0	0	0
55	20	- Zinsen und sonstige Finanzaufwendungen	204.863,94	346.700	377.800	419.900	441.100	479.300
		5516000 Zinsaufwendungen I-Fonds-Darlehen	54.863,15	73.000	170.000	199.000	217.000	247.000
		5516001 Zinsaufwendungen I-Fonds-Darlehen SANIERUNG GYMNASIUM	419,63	0	0	0	0	0
		5517000 Zinsaufwendungen an Kreditinstitute	34.992,42	54.500	93.000	107.000	109.000	119.000
		5518000 Zinsaufwendungen an den sonstigen inländischen Bereich - Leibrenten	109.948,80	209.200	104.800	103.900	105.100	103.300
		5592000 Verzinsung von Steuermachforderungen und Steuererstattungen	4.639,94	10.000	10.000	10.000	10.000	10.000
		21 = Finanzergebnis (= Zeilen 19 und 20)	185.257,53	-66.500	-138.700	-234.900	-256.100	-294.300
		22 = Jahresergebnis (= Zeilen 18 und 21)	-653.857,96	-552.600	-4.820.200	-2.265.000	-2.558.300	-1.816.500
49	23	Inanspruchnahme der Ausgleichsrücklage nach Haushaltsausgleich 26 Absatz 1 Satz 2 zum	653.857,96	552.600	4.820.200	2.265.000	2.558.300	1.816.500

Ergebnisplan 2026

Gemeinde Kronshagen

Ertrags- und Aufwandsarten			Ergebnis des Vorjahres in EUR	Ansatz des Vorjahres in EUR	Ansatz des Haushaltsjahres in EUR	Planung Haushaltsjahr +1 in EUR	Planung Haushaltsjahr + 2 in EUR	Planung Haushaltsjahr +3 in EUR
1	2	3	4	5	6	7	8	9
		4900000 <i>Inanspruchnahme der Ausgleichsrücklage nach § 26 Abs. 1 S. 1 GemHVO zum HH-Ausgleich</i>	653.857,96	552.600	4.820.200	2.265.000	2.558.300	1.816.500
24		= Jahresergebnis unter Inanspruchnahme der Ausgleichsrücklage (= Zeilen 22 und 23)	0,00	0	0	0	0	0
Nachrichtlich: Erträge und Aufwendungen aus internen Leistungsbeziehungen								
48		Erträge aus internen Leistungsbeziehungen	4.670.465,25	5.105.500	5.255.300	5.281.600	5.313.600	5.338.200
		<i>4811001 Erträge aus internen Leistungsbeziehungen Bauhof</i>	<i>1.230.000,00</i>	<i>1.230.000</i>	<i>1.227.500</i>	<i>1.230.000</i>	<i>1.230.000</i>	<i>1.230.000</i>
		<i>4811002 Erträge aus internen Leistungsbeziehungen Bürgerhaus</i>	<i>107.946,50</i>	<i>115.800</i>	<i>109.400</i>	<i>105.400</i>	<i>109.400</i>	<i>105.400</i>
		<i>4811003 Erträge aus internen Leistungsbeziehungen Sport</i>	<i>473.052,00</i>	<i>474.400</i>	<i>472.900</i>	<i>472.900</i>	<i>472.900</i>	<i>472.900</i>
		<i>4811004 Erträge aus internen Leistungsbeziehungen Gebäudeservice</i>	<i>1.119.322,16</i>	<i>1.215.500</i>	<i>1.323.800</i>	<i>1.323.800</i>	<i>1.323.800</i>	<i>1.323.800</i>
		<i>4811005 Erträge aus internen Leistungsbeziehungen Abwasser</i>	<i>252.656,78</i>	<i>242.000</i>	<i>252.000</i>	<i>252.000</i>	<i>252.000</i>	<i>252.000</i>
		<i>4811006 Erträge aus internen Leistungsbeziehungen VHS</i>	<i>3.294,36</i>	<i>3.200</i>	<i>3.200</i>	<i>3.200</i>	<i>3.200</i>	<i>3.200</i>
		<i>4811007 Erträge aus internen Leistungsbeziehungen EDV</i>	<i>1.185.352,03</i>	<i>1.495.000</i>	<i>1.531.000</i>	<i>1.558.800</i>	<i>1.586.800</i>	<i>1.615.400</i>
		<i>4811008 Erträge aus internen Leistungsbeziehungen Schule/Kita</i>	<i>270.966,96</i>	<i>298.200</i>	<i>307.800</i>	<i>307.800</i>	<i>307.800</i>	<i>307.800</i>
		<i>4811009 Erträge aus internen Leistungsbeziehungen Störungsdienst</i>	<i>27.874,46</i>	<i>31.400</i>	<i>27.700</i>	<i>27.700</i>	<i>27.700</i>	<i>27.700</i>
58		- Aufwendungen aus internen Leistungsbeziehungen	4.670.465,25	5.105.500	5.255.300	5.281.600	5.313.600	5.338.200
		<i>5811001 Aufwendungen aus internen Leistungsbeziehungen Bauhof</i>	<i>1.230.000,00</i>	<i>1.230.000</i>	<i>1.227.500</i>	<i>1.230.000</i>	<i>1.230.000</i>	<i>1.230.000</i>
		<i>5811002 Aufwendungen aus internen Leistungsbeziehungen Bürgerhaus</i>	<i>107.946,50</i>	<i>115.800</i>	<i>109.400</i>	<i>105.400</i>	<i>109.400</i>	<i>105.400</i>
		<i>5811003 Aufwendungen aus internen Leistungsbeziehungen Sport</i>	<i>473.052,00</i>	<i>474.400</i>	<i>472.900</i>	<i>472.900</i>	<i>472.900</i>	<i>472.900</i>
		<i>5811004 Aufwendungen aus internen Leistungsbeziehungen Gebäudeservice</i>	<i>1.119.322,16</i>	<i>1.215.500</i>	<i>1.323.800</i>	<i>1.323.800</i>	<i>1.323.800</i>	<i>1.323.800</i>
		<i>5811005 Aufwendungen aus internen Leistungsbeziehungen Abwasser</i>	<i>252.656,78</i>	<i>242.000</i>	<i>252.000</i>	<i>252.000</i>	<i>252.000</i>	<i>252.000</i>
		<i>5811006 Aufwendungen aus internen Leistungsbeziehungen VHS</i>	<i>3.294,36</i>	<i>3.200</i>	<i>3.200</i>	<i>3.200</i>	<i>3.200</i>	<i>3.200</i>
		<i>5811007 Aufwendungen aus internen Leistungsbeziehungen EDV</i>	<i>1.185.352,03</i>	<i>1.495.000</i>	<i>1.531.000</i>	<i>1.558.800</i>	<i>1.586.800</i>	<i>1.615.400</i>
		<i>5811008 Aufwendungen aus internen Leistungsbeziehungen Schule/Kita</i>	<i>270.966,96</i>	<i>298.200</i>	<i>307.800</i>	<i>307.800</i>	<i>307.800</i>	<i>307.800</i>
		<i>5811009 Aufwendungen aus internen Leistungsbeziehungen Störungsdienst</i>	<i>27.874,46</i>	<i>31.400</i>	<i>27.700</i>	<i>27.700</i>	<i>27.700</i>	<i>27.700</i>
		Ergebnis aus internen Leistungsbeziehungen	0,00	0	0	0	0	0
Nachrichtlich: Nettoabschreibungsaufwand								
571+574		bilanzielle Abschreibungen auf immaterielle Vermögensgegenstände und Sachanlagen sowie auf geleistete Zuwendungen	2.909.720,88	2.957.800	2.780.400	2.969.000	2.984.000	2.995.000
		<i>5711000 Abschreibungen auf immaterielle Vermögensgegenstände und Sachanlagen</i>	<i>2.860.764,66</i>	<i>2.914.600</i>	<i>2.741.800</i>	<i>2.932.800</i>	<i>2.954.100</i>	<i>2.969.700</i>
		<i>5741000 Abschreibungen auf geleistete Zuwendungen</i>	<i>48.956,22</i>	<i>43.200</i>	<i>38.600</i>	<i>36.200</i>	<i>29.900</i>	<i>25.300</i>
416+437		- Erträge aus der Auflösung von Sonderposten aus Zuschüssen und Zuweisungen sowie für Beiträge	656.576,93	668.700	618.100	690.700	730.500	725.600
		<i>4161000 Erträge aus der Auflösung von Sonderposten aus Zuschüssen</i>	<i>27.231,10</i>	<i>24.400</i>	<i>14.100</i>	<i>34.200</i>	<i>34.200</i>	<i>34.200</i>
		<i>4162000 Erträge aus der Auflösung von Sonderposten aus Zuweisungen</i>	<i>492.835,65</i>	<i>513.700</i>	<i>473.400</i>	<i>527.300</i>	<i>538.200</i>	<i>514.000</i>
		<i>4371000 Erträge aus der Auflösung von Sonderposten für Beiträge</i>	<i>136.510,18</i>	<i>130.600</i>	<i>130.600</i>	<i>129.200</i>	<i>158.100</i>	<i>177.400</i>
		Nettoabschreibungsaufwand	2.253.143,95	2.289.100	2.162.300	2.278.300	2.253.500	2.269.400

Teilergebnispläne

Teilergebnisplan 2026

Gemeinde Kronshagen

Produkt 11101 - Gemeindeorgane / Bürgermeisterin

Ein- und Auszahlungsarten			Ergebnis des Vorjahres in EUR	Ansatz des Vorjahres in EUR	Ansatz des Haushaltsjahres in EUR	Planung Haushaltsjahr +1 in EUR	Planung Haushaltsjahr +2 in EUR	Planung Haushaltsjahr +3 in EUR
1	2	3	4	5	6	7	8	9
40	1	Steuern und ähnliche Abgaben	0,00	0	0	0	0	0
41	2	+ Zuwendungen und allgemeine Umlagen	0,00	0	0	0	0	0
42	3	+ sonstige Transfererträge	0,00	0	0	0	0	0
43	4	+ öffentlich-rechtliche Leistungsentgelte	0,00	0	0	0	0	0
441,442,446	5	+ privatrechtliche Leistungsentgelte	97,80	0	100	100	100	100
		<i>11101.4461000 Sonstige privatrechtliche Leistungsentgelte</i>	<i>97,80</i>	<i>0</i>	<i>100</i>	<i>100</i>	<i>100</i>	<i>100</i>
448	6	+ Kostenerstattungen und Kostenumlagen	0,00	0	0	0	0	0
45	7	+ sonstige Erträge	504.624,33	1.400	0	0	0	0
		<i>11101.4582110 Erträge aus der Auflösung oder Herabsetzung der Pensionsrückstellung</i>	<i>455.503,00</i>		<i>0</i>	<i>0</i>	<i>0</i>	<i>0</i>
		<i>11101.4582120 Erträge aus der Auflösung oder Herabsetzung der Beihilferückstellung</i>	<i>49.121,33</i>	<i>1.400</i>	<i>0</i>	<i>0</i>	<i>0</i>	<i>0</i>
471	8	+ aktivierte Eigenleistungen	0,00	0	0	0	0	0
472	9	+ / - Bestandsveränderungen	0,00	0	0	0	0	0
	10	= Erträge	504.722,13	1.400	100	100	100	100
50	11	Personalaufwendungen	441.756,22	192.500	205.500	215.400	220.400	217.600
		<i>11101.5011000 Beamtinnen und Beamte</i>	<i>88.006,02</i>	<i>110.100</i>	<i>112.300</i>	<i>114.000</i>	<i>115.800</i>	<i>117.600</i>
		<i>11101.5012000 Arbeitnehmerinnen und Arbeitnehmer</i>	<i>48.901,32</i>	<i>51.600</i>	<i>52.300</i>	<i>53.100</i>	<i>53.900</i>	<i>54.800</i>
		<i>11101.5022000 Beiträge zu Versorgungskassen Arbeitnehmer/-innen</i>	<i>2.660,50</i>	<i>3.300</i>	<i>3.300</i>	<i>3.400</i>	<i>3.500</i>	<i>3.600</i>
		<i>11101.5032000 Beiträge zur gesetzlichen Sozialversicherung für Arbeitnehmer/-innen</i>	<i>10.650,54</i>	<i>10.500</i>	<i>10.700</i>	<i>10.900</i>	<i>11.100</i>	<i>11.300</i>
		<i>11101.5041000 Beihilfen, Unterstützungsleistungen und dgl. für Beschäftigte</i>	<i>3.837,04</i>	<i>4.900</i>	<i>6.500</i>	<i>6.600</i>	<i>6.700</i>	<i>6.900</i>
		<i>11101.5051000 Zuführungen zu Pensionsrückstellungen nach beamtenrechtl. Vorschriften</i>	<i>258.875,00</i>	<i>12.100</i>	<i>19.600</i>	<i>19.900</i>	<i>20.200</i>	<i>20.600</i>
		<i>11101.5061000 Zuführungen zu Beihilferückstellungen</i>	<i>28.825,80</i>	<i>0</i>	<i>800</i>	<i>7.500</i>	<i>9.200</i>	<i>2.800</i>
51	12	+ Versorgungsaufwendungen	0,00	0	0	0	0	0
52	13	+ Aufwendungen für Sach- u. Dienstleistungen	37.634,74	48.200	45.700	46.700	48.400	48.400
		<i>11101.5232000 Leasing</i>	<i>4.341,12</i>	<i>4.500</i>	<i>4.500</i>	<i>4.600</i>	<i>4.700</i>	<i>4.800</i>
		<i>11101.5251000 Haltung von Fahrzeugen</i>	<i>1.490,45</i>	<i>1.500</i>	<i>1.500</i>	<i>1.600</i>	<i>1.700</i>	<i>1.800</i>
		<i>11101.5262000 Aus- und Fortbildung, Umschulung</i>	<i>2.825,79</i>	<i>5.000</i>	<i>4.000</i>	<i>4.100</i>	<i>5.000</i>	<i>4.200</i>
		<i>11101.5271000 Besondere Verwaltungs- und Betriebsaufwendungen</i>	<i>1.630,91</i>	<i>3.500</i>	<i>2.500</i>	<i>2.600</i>	<i>2.700</i>	<i>2.800</i>
		<i>11101.5291000 Aufwendungen für sonstige Dienstleistungen</i>	<i>26.947,57</i>	<i>30.700</i>	<i>30.700</i>	<i>31.200</i>	<i>31.700</i>	<i>32.200</i>
		<i>11101.5291001 Aufwendungen für sonstige Dienstleistungen - Bürgervorsteher/in</i>	<i>398,90</i>	<i>3.000</i>	<i>2.500</i>	<i>2.600</i>	<i>2.600</i>	<i>2.600</i>
57	14	+ bilanzielle Abschreibungen	294,00	300	300	300	300	300
		<i>11101.5711000 Abschreibungen auf immaterielle Vermögensgegenstände und Sachanlagen</i>	<i>294,00</i>	<i>300</i>	<i>300</i>	<i>300</i>	<i>300</i>	<i>300</i>
53	15	+ Transferaufwendungen	0,00	0	0	0	0	0
54	16	+ sonstige Aufwendungen	97.629,96	107.000	180.500	180.800	181.000	181.300
		<i>11101.5411000 Sonstige Personal- und Versorgungsaufwendungen</i>	<i>1.223,37</i>	<i>1.300</i>	<i>1.300</i>	<i>1.400</i>	<i>1.500</i>	<i>1.600</i>
		<i>11101.5421000 Aufwendungen für ehrenamtliche und sonstige Tätigkeiten</i>	<i>94.619,75</i>	<i>100.000</i>	<i>175.000</i>	<i>175.000</i>	<i>175.000</i>	<i>175.000</i>
		<i>11101.5431000 Geschäftsaufwendungen</i>	<i>1.614,04</i>	<i>5.500</i>	<i>4.000</i>	<i>4.100</i>	<i>4.200</i>	<i>4.300</i>
		<i>11101.5441000 Steuern, Versicherungen, Schadensfälle</i>	<i>172,80</i>	<i>200</i>	<i>200</i>	<i>300</i>	<i>300</i>	<i>400</i>
	17	davon Verfügungsmittel	0,00	0	0	0	0	0
	18	= Aufwendungen (= Zeilen 11 bis 16)	577.314,92	348.000	432.000	443.200	450.100	447.600
	19	= Ergebnis der laufenden Verwaltungstätigkeit (= Zeilen 10 / 18)	-72.592,79	-346.600	-431.900	-443.100	-450.000	-447.500
46	20	+ Finanzerträge	0,00	0	0	0	0	0
55	21	- Zinsen und sonstige Finanzaufwendungen	0,00	0	0	0	0	0
	22	= Finanzergebnis (= Zeilen 20 und 21)	0,00	0	0	0	0	0
	23	= Ergebnis vor Berücksichtigung der internen Leistungsbeziehungen (= Zeilen 19 und 22)	-72.592,79	-346.600	-431.900	-443.100	-450.000	-447.500
48	24	+ Erträge aus internen Leistungsbeziehungen	0,00	0	0	0	0	0
58	25	- Aufwendungen aus internen Leistungsbeziehungen	38.663,61	80.500	25.900	26.200	26.500	26.800
		<i>11101.5811001 Aufwendungen aus internen Leistungsbeziehungen Bauhof</i>	<i>2.000,00</i>	<i>2.000</i>	<i>2.000</i>	<i>2.000</i>	<i>2.000</i>	<i>2.000</i>
		<i>11101.5811002 Aufwendungen aus internen Leistungsbeziehungen Bürgerhaus</i>	<i>6.379,10</i>	<i>14.000</i>	<i>6.500</i>	<i>6.500</i>	<i>6.500</i>	<i>6.500</i>
		<i>11101.5811007 Aufwendungen aus internen Leistungsbeziehungen EDV</i>	<i>30.284,51</i>	<i>64.500</i>	<i>17.400</i>	<i>17.700</i>	<i>18.000</i>	<i>18.300</i>

Teilergebnisplan 2026

Ein- und Auszahlungsarten			Ergebnis des Vorjahres in EUR	Ansatz des Vorjahres in EUR	Ansatz des Haushaltsjahres in EUR	Planung Haushaltsjahr +1 in EUR	Planung Haushaltsjahr +2 in EUR	Planung Haushaltsjahr +3 in EUR
1	2	3	4	5	6	7	8	9
26 = Ergebnis (= Zeilen 23, 24 ,25)			-111.256,40	-427.100	-457.800	-469.300	-476.500	-474.300
Nachrichtlich: Nettoabschreibungsaufwand								
571+574	bilanzielle Abschreibungen auf immaterielle Vermögensgegenstände und Sachanlagen sowie auf geleistete Zuwendungen		294,00	300	300	300	300	300
	<i>11101.5711000 Abschreibungen auf immaterielle Vermögensgegenstände und Sachanlagen</i>		<i>294,00</i>	<i>300</i>	<i>300</i>	<i>300</i>	<i>300</i>	<i>300</i>
416+437	- Erträge aus der Auflösung von Sonderposten aus Zuschüssen und Zuweisungen sowie für Beiträge		0,00	0	0	0	0	0
Nettoabschreibungsaufwand			294,00	300	300	300	300	300

Teilergebnisplan 2026

Gemeinde Kronshagen Produkt 11103 - Gleichstellungsbeauftragte

Ein- und Auszahlungsarten			Ergebnis des Vorjahres in EUR	Ansatz des Vorjahres in EUR	Ansatz des Haushaltsjahres in EUR	Planung Haushaltsjahr +1 in EUR	Planung Haushaltsjahr +2 in EUR	Planung Haushaltsjahr +3 in EUR
1	2	3	4	5	6	7	8	9
40	1	Steuern und ähnliche Abgaben	0,00	0	0	0	0	0
41	2	+ Zuwendungen und allgemeine Umlagen	0,00	0	0	0	0	0
42	3	+ sonstige Transfererträge	0,00	0	0	0	0	0
43	4	+ öffentlich-rechtliche Leistungsentgelte	0,00	0	0	0	0	0
441,442,446	5	+ privatrechtliche Leistungsentgelte	43,00	0	0	0	0	0
		<i>11103.4461000 Sonstige privatrechtliche Leistungsentgelte</i>	<i>43,00</i>	<i>0</i>	<i>0</i>	<i>0</i>	<i>0</i>	<i>0</i>
448	6	+ Kostenerstattungen und Kostenumlagen	0,00	0	0	0	0	0
45	7	+ sonstige Erträge	0,00	0	0	0	0	0
471	8	+ aktivierte Eigenleistungen	0,00	0	0	0	0	0
472	9	+ / - Bestandsveränderungen	0,00	0	0	0	0	0
	10	= Erträge	43,00	0	0	0	0	0
50	11	Personalaufwendungen	45.029,80	47.000	54.900	56.000	57.100	58.200
		<i>11103.5012000 Arbeitnehmerinnen und Arbeitnehmer</i>	<i>35.430,78</i>	<i>36.900</i>	<i>43.000</i>	<i>43.700</i>	<i>44.400</i>	<i>45.100</i>
		<i>11103.5022000 Beiträge zu Versorgungskassen Arbeitnehmer/-innen</i>	<i>1.932,61</i>	<i>2.300</i>	<i>2.700</i>	<i>2.800</i>	<i>2.900</i>	<i>3.000</i>
		<i>11103.5032000 Beiträge zur gesetzlichen Sozialversicherung für Arbeitnehmer/-innen</i>	<i>7.521,15</i>	<i>7.500</i>	<i>8.800</i>	<i>9.000</i>	<i>9.200</i>	<i>9.400</i>
		<i>11103.5041000 Beihilfen, Unterstützungsleistungen und dgl. für Beschäftigte</i>	<i>145,26</i>	<i>300</i>	<i>400</i>	<i>500</i>	<i>600</i>	<i>700</i>
51	12	+ Versorgungsaufwendungen	0,00	0	0	0	0	0
52	13	+ Aufwendungen für Sach- u. Dienstleistungen	1.065,88	800	800	800	800	800
		<i>11103.5262000 Aus- und Fortbildung, Umschulung</i>	<i>1.065,88</i>	<i>800</i>	<i>800</i>	<i>800</i>	<i>800</i>	<i>800</i>
57	14	+ bilanzielle Abschreibungen	48,00	0	0	0	0	0
		<i>11103.5711000 Abschreibungen auf immaterielle Vermögensgegenstände und Sachanlagen</i>	<i>48,00</i>	<i>0</i>	<i>0</i>	<i>0</i>	<i>0</i>	<i>0</i>
53	15	+ Transferaufwendungen	1.500,00	1.500	1.500	1.500	1.500	1.500
		<i>11103.5318000 Zuweisungen und Zuschüsse für lfd. Zwecke übrige Bereiche</i>	<i>1.500,00</i>	<i>1.500</i>	<i>1.500</i>	<i>1.500</i>	<i>1.500</i>	<i>1.500</i>
54	16	+ sonstige Aufwendungen	4.610,60	5.000	5.000	5.000	5.000	5.000
		<i>11103.5431000 Geschäftsaufwendungen</i>	<i>4.610,60</i>	<i>5.000</i>	<i>5.000</i>	<i>5.000</i>	<i>5.000</i>	<i>5.000</i>
	17	davon Verfügungsmittel	0,00	0	0	0	0	0
	18	= Aufwendungen (= Zeilen 11 bis 16)	52.254,28	54.300	62.200	63.300	64.400	65.500
	19	= Ergebnis der laufenden Verwaltungstätigkeit (= Zeilen 10 / 18)	-52.211,28	-54.300	-62.200	-63.300	-64.400	-65.500
46	20	+ Finanzerträge	0,00	0	0	0	0	0
55	21	- Zinsen und sonstige Finanzaufwendungen	0,00	0	0	0	0	0
	22	= Finanzergebnis (= Zeilen 20 und 21)	0,00	0	0	0	0	0
	23	= Ergebnis vor Berücksichtigung der internen Leistungsbeziehungen (= Zeilen 19 und 22)	-52.211,28	-54.300	-62.200	-63.300	-64.400	-65.500
48	24	+ Erträge aus internen Leistungsbeziehungen	0,00	0	0	0	0	0
58	25	- Aufwendungen aus internen Leistungsbeziehungen	5.180,64	5.400	5.900	6.000	6.100	6.200
		<i>11103.5811001 Aufwendungen aus internen Leistungsbeziehungen Bauhof</i>	<i>500,00</i>	<i>500</i>	<i>500</i>	<i>500</i>	<i>500</i>	<i>500</i>
		<i>11103.5811002 Aufwendungen aus internen Leistungsbeziehungen Bürgerhaus</i>	<i>239,00</i>	<i>0</i>	<i>0</i>	<i>0</i>	<i>0</i>	<i>0</i>
		<i>11103.5811007 Aufwendungen aus internen Leistungsbeziehungen EDV</i>	<i>4.441,64</i>	<i>4.900</i>	<i>5.400</i>	<i>5.500</i>	<i>5.600</i>	<i>5.700</i>
	26	= Ergebnis (= Zeilen 23, 24 ,25)	-57.391,92	-59.700	-68.100	-69.300	-70.500	-71.700
Nachrichtlich: Nettoabschreibungsaufwand								
571+574		bilanzielle Abschreibungen auf immaterielle Vermögensgegenstände und Sachanlagen sowie auf geleistete Zuwendungen	48,00	0	0	0	0	0
		<i>11103.5711000 Abschreibungen auf immaterielle Vermögensgegenstände und Sachanlagen</i>	<i>48,00</i>	<i>0</i>	<i>0</i>	<i>0</i>	<i>0</i>	<i>0</i>
416+437		- Erträge aus der Auflösung von Sonderposten aus Zuschüssen und Zuweisungen sowie für Beiträge	0,00	0	0	0	0	0
		Nettoabschreibungsaufwand	48,00	0	0	0	0	0

Teilergebnisplan 2026

Gemeinde Kronshagen Produkt 11105 - Personalrat

Ein- und Auszahlungsarten			Ergebnis des Vorvorjahres in EUR	Ansatz des Vorjahres in EUR	Ansatz des Haushaltsjahres in EUR	Planung Haushaltsjahr +1 in EUR	Planung Haushaltsjahr +2 in EUR	Planung Haushaltsjahr +3 in EUR
1	2	3	4	5	6	7	8	9
40	1	Steuern und ähnliche Abgaben	0,00	0	0	0	0	0
41	2	+ Zuwendungen und allgemeine Umlagen	0,00	0	0	0	0	0
42	3	+ sonstige Transfererträge	0,00	0	0	0	0	0
43	4	+ öffentlich-rechtliche Leistungsentgelte	0,00	0	0	0	0	0
441,442,446	5	+ privatrechtliche Leistungsentgelte	0,00	0	0	0	0	0
448	6	+ Kostenerstattungen und Kostenumlagen	0,00	0	0	0	0	0
45	7	+ sonstige Erträge	0,00	0	0	0	0	0
471	8	+ aktivierte Eigenleistungen	0,00	0	0	0	0	0
472	9	+ / - Bestandsveränderungen	0,00	0	0	0	0	0
	10	= Erträge	0,00	0	0	0	0	0
50	11	Personalaufwendungen	4.774,57	32.500	32.900	33.600	34.300	35.000
		<i>11105.5012000 Arbeitnehmerinnen und Arbeitnehmer</i>	<i>3.586,50</i>	<i>25.500</i>	<i>25.800</i>	<i>26.200</i>	<i>26.600</i>	<i>27.000</i>
		<i>11105.5022000 Beiträge zu Versorgungskassen Arbeitnehmer/-innen</i>	<i>374,21</i>	<i>1.600</i>	<i>1.600</i>	<i>1.700</i>	<i>1.800</i>	<i>1.900</i>
		<i>11105.5032000 Beiträge zur gesetzlichen Sozialversicherung für Arbeitnehmer/-innen</i>	<i>800,54</i>	<i>5.200</i>	<i>5.300</i>	<i>5.400</i>	<i>5.500</i>	<i>5.600</i>
		<i>11105.5041000 Beihilfen, Unterstützungsleistungen und dgl. für Beschäftigte</i>	<i>13,32</i>	<i>200</i>	<i>200</i>	<i>300</i>	<i>400</i>	<i>500</i>
51	12	+ Versorgungsaufwendungen	0,00	0	0	0	0	0
52	13	+ Aufwendungen für Sach- u. Dienstleistungen	646,00	4.500	2.500	2.500	2.500	2.500
		<i>11105.5262000 Aus- und Fortbildung, Umschulung</i>	<i>646,00</i>	<i>4.500</i>	<i>2.500</i>	<i>2.500</i>	<i>2.500</i>	<i>2.500</i>
57	14	+ bilanzielle Abschreibungen	76,71	100	100	0	0	0
		<i>11105.5711000 Abschreibungen auf immaterielle Vermögensgegenstände und Sachanlagen</i>	<i>76,71</i>	<i>100</i>	<i>100</i>	<i>0</i>	<i>0</i>	<i>0</i>
53	15	+ Transferaufwendungen	0,00	0	0	0	0	0
54	16	+ sonstige Aufwendungen	498,00	600	600	800	1.000	1.200
		<i>11105.5411000 Sonstige Personal- und Versorgungsaufwendungen</i>		<i>200</i>	<i>200</i>	<i>300</i>	<i>400</i>	<i>500</i>
		<i>11105.5429000 Sonstige Aufwendungen für die Inanspruchnahme von Rechten und Diensten</i>	<i>175,00</i>	<i>0</i>	<i>0</i>	<i>0</i>	<i>0</i>	<i>0</i>
		<i>11105.5431000 Geschäftsaufwendungen</i>	<i>323,00</i>	<i>400</i>	<i>400</i>	<i>500</i>	<i>600</i>	<i>700</i>
	17	davon Verfügungsmittel	0,00	0	0	0	0	0
	18	= Aufwendungen (= Zeilen 11 bis 16)	5.995,28	37.700	36.100	36.900	37.800	38.700
	19	= Ergebnis der laufenden Verwaltungstätigkeit (= Zeilen 10 / 18)	-5.995,28	-37.700	-36.100	-36.900	-37.800	-38.700
46	20	+ Finanzerträge	0,00	0	0	0	0	0
55	21	- Zinsen und sonstige Finanzaufwendungen	0,00	0	0	0	0	0
	22	= Finanzergebnis (= Zeilen 20 und 21)	0,00	0	0	0	0	0
	23	= Ergebnis vor Berücksichtigung der internen Leistungsbeziehungen (= Zeilen 19 und 22)	-5.995,28	-37.700	-36.100	-36.900	-37.800	-38.700
48	24	+ Erträge aus internen Leistungsbeziehungen	0,00	0	0	0	0	0
58	25	- Aufwendungen aus internen Leistungsbeziehungen	151,39	600	100	200	300	400
		<i>11105.5811007 Aufwendungen aus internen Leistungsbeziehungen EDV</i>	<i>151,39</i>	<i>600</i>	<i>100</i>	<i>200</i>	<i>300</i>	<i>400</i>
	26	= Ergebnis (= Zeilen 23, 24 ,25)	-6.146,67	-38.300	-36.200	-37.100	-38.100	-39.100
Nachrichtlich: Nettoabschreibungsaufwand								
571+574		bilanzielle Abschreibungen auf immaterielle Vermögensgegenstände und Sachanlagen sowie auf geleistete Zuwendungen	76,71	100	100	0	0	0
		<i>11105.5711000 Abschreibungen auf immaterielle Vermögensgegenstände und Sachanlagen</i>	<i>76,71</i>	<i>100</i>	<i>100</i>	<i>0</i>	<i>0</i>	<i>0</i>
416+437		- Erträge aus der Auflösung von Sonderposten aus Zuschüssen und Zuweisungen sowie für Beiträge	0,00	0	0	0	0	0
		Nettoabschreibungsaufwand	76,71	100	100	0	0	0

Teilergebnisplan 2026

Gemeinde Kronshagen Produkt 11106 - allg. Innere Verwaltung

Ein- und Auszahlungsarten			Ergebnis des Vorjahres in EUR	Ansatz des Vorjahres in EUR	Ansatz des Haushaltsjahres in EUR	Planung Haushaltsjahr +1 in EUR	Planung Haushaltsjahr +2 in EUR	Planung Haushaltsjahr +3 in EUR
1	2	3	4	5	6	7	8	9
40	1	Steuern und ähnliche Abgaben	0,00	0	0	0	0	0
41	2	+ Zuwendungen und allgemeine Umlagen	14,06	0	0	0	0	0
		<i>11106.4161000 Erträge aus der Auflösung von Sonderposten aus Zuschüssen</i>	<i>14,06</i>	<i>0</i>	<i>0</i>	<i>0</i>	<i>0</i>	<i>0</i>
42	3	+ sonstige Transfererträge	0,00	0	0	0	0	0
43	4	+ öffentlich-rechtliche Leistungsentgelte	0,00	0	0	0	0	0
441,442,446	5	+ privatrechtliche Leistungsentgelte	1.331,42	200	200	200	200	200
		<i>11106.4411000 Mieten und Pachten</i>	<i>76,55</i>	<i>0</i>	<i>0</i>	<i>0</i>	<i>0</i>	<i>0</i>
		<i>11106.4461000 Sonstige privatrechtliche Leistungsentgelte</i>	<i>537,30</i>	<i>200</i>	<i>200</i>	<i>200</i>	<i>200</i>	<i>200</i>
		<i>11106.4461001 Ersatzleistungen für Schadensfälle</i>	<i>717,57</i>	<i>0</i>	<i>0</i>	<i>0</i>	<i>0</i>	<i>0</i>
448	6	+ Kostenerstattungen und Kostenumlagen	0,00	0	0	0	0	0
45	7	+ sonstige Erträge	0,00	0	0	0	0	0
471	8	+ aktivierte Eigenleistungen	0,00	0	0	0	0	0
472	9	+ / - Bestandsveränderungen	0,00	0	0	0	0	0
	10	= Erträge	1.345,48	200	200	200	200	200
50	11	Personalaufwendungen	0,00	0	0	0	0	0
51	12	+ Versorgungsaufwendungen	0,00	0	0	0	0	0
52	13	+ Aufwendungen für Sach- u. Dienstleistungen	148.795,35	257.200	235.800	194.000	203.000	193.000
		<i>11106.5211000 Unterhaltung der Grundstücke und baulichen Anlagen</i>	<i>50.719,82</i>	<i>111.000</i>	<i>102.300</i>	<i>58.500</i>	<i>65.500</i>	<i>53.500</i>
		<i>11106.5211005 Wartungskosten</i>	<i>12.215,35</i>	<i>14.000</i>	<i>14.000</i>	<i>14.000</i>	<i>14.000</i>	<i>14.000</i>
		<i>11106.5241000 Bewirtschaftung der Grundstücke, baulichen Anlagen, u.s.w.</i>	<i>68.480,17</i>	<i>94.500</i>	<i>90.000</i>	<i>91.400</i>	<i>92.800</i>	<i>94.200</i>
		<i>11106.5251000 Haltung von Fahrzeugen</i>	<i>6.487,77</i>	<i>10.000</i>	<i>7.500</i>	<i>7.700</i>	<i>7.900</i>	<i>8.100</i>
		<i>11106.5262000 Aus- und Fortbildung, Umschulung</i>	<i>285,60</i>	<i>7.700</i>	<i>7.800</i>	<i>8.000</i>	<i>8.200</i>	<i>8.400</i>
		<i>11106.5271000 Besondere Verwaltungs- und Betriebsaufwendungen</i>	<i>10.566,64</i>	<i>17.600</i>	<i>11.700</i>	<i>11.900</i>	<i>12.100</i>	<i>12.300</i>
		<i>11106.5291000 Aufwendungen für sonstige Dienstleistungen</i>	<i>40,00</i>	<i>2.400</i>	<i>2.500</i>	<i>2.500</i>	<i>2.500</i>	<i>2.500</i>
57	14	+ bilanzielle Abschreibungen	86.180,47	84.800	82.100	83.900	84.000	84.300
		<i>11106.5711000 Abschreibungen auf immaterielle Vermögensgegenstände und Sachanlagen</i>	<i>80.253,91</i>	<i>82.700</i>	<i>82.100</i>	<i>83.900</i>	<i>84.000</i>	<i>84.300</i>
		<i>11106.5741000 Abschreibungen auf geleistete Zuwendungen</i>	<i>5.926,56</i>	<i>2.100</i>	<i>0</i>	<i>0</i>	<i>0</i>	<i>0</i>
53	15	+ Transferaufwendungen	0,00	0	0	0	0	0
54	16	+ sonstige Aufwendungen	115.175,59	129.100	129.600	131.700	133.800	135.900
		<i>11106.5411000 Sonstige Personal- und Versorgungsaufwendungen</i>	<i>4.511,36</i>	<i>4.600</i>	<i>4.600</i>	<i>4.600</i>	<i>4.600</i>	<i>4.600</i>
		<i>11106.5429000 Sonstige Aufwendungen für die Inanspruchnahme von Rechten und Diensten</i>	<i>38.264,68</i>	<i>45.000</i>	<i>42.500</i>	<i>43.200</i>	<i>43.900</i>	<i>44.600</i>
		<i>11106.5431000 Geschäftsaufwendungen</i>	<i>62.299,65</i>	<i>67.000</i>	<i>68.500</i>	<i>69.600</i>	<i>70.700</i>	<i>71.800</i>
		<i>11106.5441000 Steuern, Versicherungen, Schadensfälle</i>	<i>10.099,90</i>	<i>12.500</i>	<i>14.000</i>	<i>14.300</i>	<i>14.600</i>	<i>14.900</i>
	17	davon Verfügungsmittel	0,00	0	0	0	0	0
	18	= Aufwendungen (= Zeilen 11 bis 16)	350.151,41	471.100	447.500	409.600	420.800	413.200
	19	= Ergebnis der laufenden Verwaltungstätigkeit (= Zeilen 10 / 18)	-348.805,93	-470.900	-447.300	-409.400	-420.600	-413.000
46	20	+ Finanzerträge	0,00	0	0	0	0	0
55	21	- Zinsen und sonstige Finanzaufwendungen	0,00	0	0	0	0	0
	22	= Finanzergebnis (= Zeilen 20 und 21)	0,00	0	0	0	0	0
	23	= Ergebnis vor Berücksichtigung der internen Leistungsbeziehungen (= Zeilen 19 und 22)	-348.805,93	-470.900	-447.300	-409.400	-420.600	-413.000
48	24	+ Erträge aus internen Leistungsbeziehungen	0,00	0	0	0	0	0
58	25	- Aufwendungen aus internen Leistungsbeziehungen	106.320,25	112.400	122.000	122.000	122.000	122.000
		<i>11106.5811001 Aufwendungen aus internen Leistungsbeziehungen Bauhof</i>	<i>8.500,00</i>	<i>8.500</i>	<i>8.500</i>	<i>8.500</i>	<i>8.500</i>	<i>8.500</i>
		<i>11106.5811002 Aufwendungen aus internen Leistungsbeziehungen Bürgerhaus</i>	<i>2.728,00</i>	<i>100</i>	<i>2.800</i>	<i>2.800</i>	<i>2.800</i>	<i>2.800</i>
		<i>11106.5811004 Aufwendungen aus internen Leistungsbeziehungen Gebäudeservice</i>	<i>85.801,69</i>	<i>93.300</i>	<i>101.400</i>	<i>101.400</i>	<i>101.400</i>	<i>101.400</i>
		<i>11106.5811009 Aufwendungen aus internen Leistungsbeziehungen Störungsdienst</i>	<i>9.290,56</i>	<i>10.500</i>	<i>9.300</i>	<i>9.300</i>	<i>9.300</i>	<i>9.300</i>
	26	= Ergebnis (= Zeilen 23, 24 ,25)	-455.126,18	-583.300	-569.300	-531.400	-542.600	-535.000
Nachrichtlich: Nettoabschreibungsaufwand								
571+574		bilanzielle Abschreibungen auf immaterielle Vermögensgegenstände und Sachanlagen sowie auf geleistete Zuwendungen	86.180,47	84.800	82.100	83.900	84.000	84.300

Teilergebnisplan 2026

Ein- und Auszahlungsarten			Ergebnis des Vorjahres in EUR	Ansatz des Vorjahres in EUR	Ansatz des Haushaltsjahres in EUR	Planung Haushaltsjahr +1 in EUR	Planung Haushaltsjahr +2 in EUR	Planung Haushaltsjahr +3 in EUR
1	2	3	4	5	6	7	8	9
		<i>11106.5711000 Abschreibungen auf immaterielle Vermögensgegenstände und Sachanlagen</i>	80.253,91	82.700	82.100	83.900	84.000	84.300
		<i>11106.5741000 Abschreibungen auf geleistete Zuwendungen</i>	5.926,56	2.100	0	0	0	0
416+437		- Erträge aus der Auflösung von Sonderposten aus Zuschüssen und Zuweisungen sowie für Beiträge	14,06	0	0	0	0	0
		<i>11106.4161000 Erträge aus der Auflösung von Sonderposten aus Zuschüssen</i>	14,06	0	0	0	0	0
		Nettoabschreibungsaufwand	86.166,41	84.800	82.100	83.900	84.000	84.300

Teilergebnisplan 2026

Gemeinde Kronshagen Produkt 11107 - Gebäudeservice u. - reinigung

Ein- und Auszahlungsarten			Ergebnis des Vorjahres in EUR	Ansatz des Vorjahres in EUR	Ansatz des Haushaltsjahres in EUR	Planung Haushaltsjahr +1 in EUR	Planung Haushaltsjahr +2 in EUR	Planung Haushaltsjahr +3 in EUR
1	2	3	4	5	6	7	8	9
40	1	Steuern und ähnliche Abgaben	0,00	0	0	0	0	0
41	2	+ Zuwendungen und allgemeine Umlagen	0,00	0	0	0	0	0
42	3	+ sonstige Transfererträge	0,00	0	0	0	0	0
43	4	+ öffentlich-rechtliche Leistungsentgelte	0,00	0	0	0	0	0
441,442,446	5	+ privatrechtliche Leistungsentgelte	0,00	0	0	0	0	0
448	6	+ Kostenerstattungen und Kostenumlagen	3.675,94	0	0	0	0	0
		<i>11107.4484000 Erträge aus Kostenerstattungen, Kostenumlagen vom sonstigen öffentlichen Bereich</i>	<i>3.265,39</i>	<i>0</i>	<i>0</i>	<i>0</i>	<i>0</i>	<i>0</i>
		<i>11107.4488000 Erträge aus Kostenerstattungen, Kostenumlagen übrige Bereiche</i>	<i>410,55</i>	<i>0</i>	<i>0</i>	<i>0</i>	<i>0</i>	<i>0</i>
45	7	+ sonstige Erträge	0,00	0	0	0	0	0
471	8	+ aktivierte Eigenleistungen	0,00	0	0	0	0	0
472	9	+ / - Bestandsveränderungen	0,00	0	0	0	0	0
	10	= Erträge	3.675,94	0	0	0	0	0
50	11	Personalaufwendungen	979.698,66	1.066.200	1.154.300	1.171.700	1.189.400	1.207.400
		<i>11107.5012000 Arbeitnehmerinnen und Arbeitnehmer</i>	<i>768.762,05</i>	<i>836.800</i>	<i>905.700</i>	<i>919.300</i>	<i>933.100</i>	<i>947.100</i>
		<i>11107.5019000 Sonstige Beschäftigte</i>	<i>1.523,20</i>	<i>0</i>	<i>0</i>	<i>0</i>	<i>0</i>	<i>0</i>
		<i>11107.5022000 Beiträge zu Versorgungskassen Arbeitnehmer/-innen</i>	<i>40.589,98</i>	<i>53.000</i>	<i>57.400</i>	<i>58.300</i>	<i>59.200</i>	<i>60.100</i>
		<i>11107.5032000 Beiträge zur gesetzlichen Sozialversicherung für Arbeitnehmer/-innen</i>	<i>162.443,58</i>	<i>170.600</i>	<i>184.700</i>	<i>187.500</i>	<i>190.400</i>	<i>193.300</i>
		<i>11107.5041000 Beihilfen, Unterstützungsleistungen und dgl. für Beschäftigte</i>	<i>6.379,85</i>	<i>5.800</i>	<i>6.500</i>	<i>6.600</i>	<i>6.700</i>	<i>6.900</i>
51	12	+ Versorgungsaufwendungen	0,00	0	0	0	0	0
52	13	+ Aufwendungen für Sach- u. Dienstleistungen	102.746,24	121.300	124.200	125.100	127.200	129.300
		<i>11107.5232000 Leasing</i>	<i>4.388,11</i>	<i>6.300</i>	<i>7.200</i>	<i>7.200</i>	<i>7.200</i>	<i>7.200</i>
		<i>11107.5241000 Bewirtschaftung der Grundstücke, baulichen Anlagen, u.s.w.</i>	<i>88.778,42</i>	<i>100.000</i>	<i>101.500</i>	<i>103.100</i>	<i>104.700</i>	<i>106.300</i>
		<i>11107.5251000 Haltung von Fahrzeugen</i>	<i>5.620,76</i>	<i>6.500</i>	<i>8.000</i>	<i>7.000</i>	<i>7.200</i>	<i>7.400</i>
		<i>11107.5261000 Dienst- und Schutzkleidung, persönliche Ausrüstungsgegenstände</i>	<i>1.435,42</i>	<i>3.000</i>	<i>3.000</i>	<i>3.100</i>	<i>3.200</i>	<i>3.300</i>
		<i>11107.5262000 Aus- und Fortbildung, Umschulung</i>		<i>3.000</i>	<i>2.000</i>	<i>2.100</i>	<i>2.200</i>	<i>2.300</i>
		<i>11107.5271000 Besondere Verwaltungs- und Betriebsaufwendungen</i>	<i>2.523,53</i>	<i>2.500</i>	<i>2.500</i>	<i>2.600</i>	<i>2.700</i>	<i>2.800</i>
57	14	+ bilanzielle Abschreibungen	12.445,76	15.400	15.700	23.200	23.400	22.600
		<i>11107.5711000 Abschreibungen auf immaterielle Vermögensgegenstände und Sachanlagen</i>	<i>11.517,44</i>	<i>15.400</i>	<i>15.700</i>	<i>23.200</i>	<i>23.400</i>	<i>22.600</i>
		<i>11107.5741000 Abschreibungen auf geleistete Zuwendungen</i>	<i>928,32</i>	<i>0</i>	<i>0</i>	<i>0</i>	<i>0</i>	<i>0</i>
53	15	+ Transferaufwendungen	0,00	0	0	0	0	0
54	16	+ sonstige Aufwendungen	378,44	1.000	600	700	800	900
		<i>11107.5431000 Geschäftsaufwendungen</i>	<i>378,44</i>	<i>1.000</i>	<i>600</i>	<i>700</i>	<i>800</i>	<i>900</i>
	17	davon Verfügungsmittel	0,00	0	0	0	0	0
	18	= Aufwendungen (= Zeilen 11 bis 16)	1.095.269,10	1.203.900	1.294.800	1.320.700	1.340.800	1.360.200
	19	= Ergebnis der laufenden Verwaltungstätigkeit (= Zeilen 10 / 18)	-1.091.593,16	-1.203.900	-1.294.800	-1.320.700	-1.340.800	-1.360.200
46	20	+ Finanzerträge	0,00	0	0	0	0	0
55	21	- Zinsen und sonstige Finanzaufwendungen	0,00	0	0	0	0	0
	22	= Finanzergebnis (= Zeilen 20 und 21)	0,00	0	0	0	0	0
	23	= Ergebnis vor Berücksichtigung der internen Leistungsbeziehungen (= Zeilen 19 und 22)	-1.091.593,16	-1.203.900	-1.294.800	-1.320.700	-1.340.800	-1.360.200
48	24	+ Erträge aus internen Leistungsbeziehungen	1.119.322,16	1.215.500	1.323.800	1.323.800	1.323.800	1.323.800
		<i>11107.4811004 Erträge aus internen Leistungsbeziehungen Gebäudeservice</i>	<i>1.119.322,16</i>	<i>1.215.500</i>	<i>1.323.800</i>	<i>1.323.800</i>	<i>1.323.800</i>	<i>1.323.800</i>
58	25	- Aufwendungen aus internen Leistungsbeziehungen	28.327,08	30.400	31.100	31.600	32.100	32.600
		<i>11107.5811001 Aufwendungen aus internen Leistungsbeziehungen Bauhof</i>	<i>1.500,00</i>	<i>1.500</i>	<i>1.500</i>	<i>1.500</i>	<i>1.500</i>	<i>1.500</i>
		<i>11107.5811007 Aufwendungen aus internen Leistungsbeziehungen EDV</i>	<i>26.827,08</i>	<i>28.900</i>	<i>29.600</i>	<i>30.100</i>	<i>30.600</i>	<i>31.100</i>
	26	= Ergebnis (= Zeilen 23, 24 ,25)	-598,08	-18.800	-2.100	-28.500	-49.100	-69.000
Nachrichtlich: Nettoabschreibungsaufwand								
571+574		bilanzielle Abschreibungen auf immaterielle Vermögensgegenstände und Sachanlagen sowie auf geleistete Zuwendungen	12.445,76	15.400	15.700	23.200	23.400	22.600
		<i>11107.5711000 Abschreibungen auf immaterielle Vermögensgegenstände und Sachanlagen</i>	<i>11.517,44</i>	<i>15.400</i>	<i>15.700</i>	<i>23.200</i>	<i>23.400</i>	<i>22.600</i>

Teilergebnisplan 2026

Ein- und Auszahlungsarten			Ergebnis des Vorjahres in EUR	Ansatz des Vorjahres in EUR	Ansatz des Haushaltsjahres in EUR	Planung Haushaltsjahr +1 in EUR	Planung Haushaltsjahr +2 in EUR	Planung Haushaltsjahr +3 in EUR
1	2	3	4	5	6	7	8	9
		<i>11107.5741000 Abschreibungen auf geleistete Zuwendungen</i>	928,32	0	0	0	0	0
416+437		- Erträge aus der Auflösung von Sonderposten aus Zuschüssen und Zuweisungen sowie für Beiträge	0,00	0	0	0	0	0
		Nettoabschreibungsaufwand	12.445,76	15.400	15.700	23.200	23.400	22.600

Teilergebnisplan 2026

Gemeinde Kronshagen
Produkt 11108 - LÖSCHEN Bauverwaltung

Ein- und Auszahlungsarten			Ergebnis des Vorvorjahres in EUR	Ansatz des Vorjahres in EUR	Ansatz des Haushaltsjahres in EUR	Planung Haushaltsjahr +1 in EUR	Planung Haushaltsjahr +2 in EUR	Planung Haushaltsjahr +3 in EUR
1	2	3	4	5	6	7	8	9
40	1	Steuern und ähnliche Abgaben	0,00	0	0	0	0	0
41	2	+ Zuwendungen und allgemeine Umlagen	0,00	0	0	0	0	0
42	3	+ sonstige Transfererträge	0,00	0	0	0	0	0
43	4	+ öffentlich-rechtliche Leistungsentgelte	0,00	0	0	0	0	0
441,442,446	5	+ privatrechtliche Leistungsentgelte	0,00	0	0	0	0	0
448	6	+ Kostenerstattungen und Kostenumlagen	0,00	0	0	0	0	0
45	7	+ sonstige Erträge	0,00	0	0	0	0	0
471	8	+ aktivierte Eigenleistungen	0,00	0	0	0	0	0
472	9	+ / - Bestandsveränderungen	0,00	0	0	0	0	0
	10	= Erträge	0,00	0	0	0	0	0
50	11	Personalaufwendungen	0,00	0	0	0	0	0
51	12	+ Versorgungsaufwendungen	0,00	0	0	0	0	0
52	13	+ Aufwendungen für Sach- u. Dienstleistungen	0,00	0	0	0	0	0
57	14	+ bilanzielle Abschreibungen	40,00	0	0	0	0	0
		<i>11108.5731230 Abschreibungen auf Forderungen aus Verwaltungsgebühren</i>	<i>40,00</i>		<i>0</i>	<i>0</i>	<i>0</i>	<i>0</i>
53	15	+ Transferaufwendungen	0,00	0	0	0	0	0
54	16	+ sonstige Aufwendungen	0,00	0	0	0	0	0
	17	davon Verfügungsmittel	0,00	0	0	0	0	0
	18	= Aufwendungen (= Zeilen 11 bis 16)	40,00	0	0	0	0	0
	19	= Ergebnis der laufenden Verwaltungstätigkeit (= Zeilen 10 / 18)	-40,00	0	0	0	0	0
46	20	+ Finanzerträge	0,00	0	0	0	0	0
55	21	- Zinsen und sonstige Finanzaufwendungen	0,00	0	0	0	0	0
	22	= Finanzergebnis (= Zeilen 20 und 21)	0,00	0	0	0	0	0
	23	= Ergebnis vor Berücksichtigung der internen Leistungsbeziehungen (= Zeilen 19 und 22)	-40,00	0	0	0	0	0
48	24	+ Erträge aus internen Leistungsbeziehungen	0,00	0	0	0	0	0
58	25	- Aufwendungen aus internen Leistungsbeziehungen	0,00	0	0	0	0	0
	26	= Ergebnis (= Zeilen 23, 24 ,25)	-40,00	0	0	0	0	0
Nachrichtlich: Nettoabschreibungsaufwand								
571+574		bilanzielle Abschreibungen auf immaterielle Vermögensgegenstände und Sachanlagen sowie auf geleistete Zuwendungen	0,00	0	0	0	0	0
416+437		- Erträge aus der Auflösung von Sonderposten aus Zuschüssen und Zuweisungen sowie für Beiträge	0,00	0	0	0	0	0
		Nettoabschreibungsaufwand	0,00	0	0	0	0	0

Teilergebnisplan 2026

Gemeinde Kronshagen Produkt 11110 - Seniorenbeirat

Ein- und Auszahlungsarten			Ergebnis des Vorjahres in EUR	Ansatz des Vorjahres in EUR	Ansatz des Haushaltsjahres in EUR	Planung Haushaltsjahr +1 in EUR	Planung Haushaltsjahr +2 in EUR	Planung Haushaltsjahr +3 in EUR
1	2	3	4	5	6	7	8	9
40	1	Steuern und ähnliche Abgaben	0,00	0	0	0	0	0
41	2	+ Zuwendungen und allgemeine Umlagen	0,00	0	0	0	0	0
42	3	+ sonstige Transfererträge	0,00	0	0	0	0	0
43	4	+ öffentlich-rechtliche Leistungsentgelte	0,00	0	0	0	0	0
441,442,446	5	+ privatrechtliche Leistungsentgelte	1.952,00	100	100	100	100	100
		<i>11110.4461000 Sonstige privatrechtliche Leistungsentgelte</i>	<i>1.952,00</i>	<i>100</i>	<i>100</i>	<i>100</i>	<i>100</i>	<i>100</i>
448	6	+ Kostenerstattungen und Kostenumlagen	0,00	0	0	0	0	0
45	7	+ sonstige Erträge	0,00	0	0	0	0	0
471	8	+ aktivierte Eigenleistungen	0,00	0	0	0	0	0
472	9	+ / - Bestandsveränderungen	0,00	0	0	0	0	0
	10	= Erträge	1.952,00	100	100	100	100	100
50	11	Personalaufwendungen	0,00	0	0	0	0	0
51	12	+ Versorgungsaufwendungen	0,00	0	0	0	0	0
52	13	+ Aufwendungen für Sach- u. Dienstleistungen	0,00	0	0	0	0	0
57	14	+ bilanzielle Abschreibungen	0,00	0	0	0	0	0
53	15	+ Transferaufwendungen	0,00	0	0	0	0	0
54	16	+ sonstige Aufwendungen	6.105,69	6.100	12.600	6.100	6.100	6.100
		<i>11110.5421000 Aufwendungen für ehrenamtliche und sonstige Tätigkeiten</i>	<i>2.884,00</i>	<i>4.100</i>	<i>4.100</i>	<i>4.100</i>	<i>4.100</i>	<i>4.100</i>
		<i>11110.5431000 Geschäftsaufwendungen</i>	<i>3.221,69</i>	<i>2.000</i>	<i>2.000</i>	<i>2.000</i>	<i>2.000</i>	<i>2.000</i>
		<i>11110.5431001 Aufwendungen Seniorenbeiratswahl</i>		<i>0</i>	<i>6.500</i>	<i>0</i>	<i>0</i>	<i>0</i>
	17	davon Verfügungsmittel	0,00	0	0	0	0	0
	18	= Aufwendungen (= Zeilen 11 bis 16)	6.105,69	6.100	12.600	6.100	6.100	6.100
	19	= Ergebnis der laufenden Verwaltungstätigkeit (= Zeilen 10 / 18)	-4.153,69	-6.000	-12.500	-6.000	-6.000	-6.000
46	20	+ Finanzerträge	0,00	0	0	0	0	0
55	21	- Zinsen und sonstige Finanzaufwendungen	0,00	0	0	0	0	0
	22	= Finanzergebnis (= Zeilen 20 und 21)	0,00	0	0	0	0	0
	23	= Ergebnis vor Berücksichtigung der internen Leistungsbeziehungen (= Zeilen 19 und 22)	-4.153,69	-6.000	-12.500	-6.000	-6.000	-6.000
48	24	+ Erträge aus internen Leistungsbeziehungen	0,00	0	0	0	0	0
58	25	- Aufwendungen aus internen Leistungsbeziehungen	8.255,94	7.700	3.700	3.800	3.900	4.000
		<i>11110.5811002 Aufwendungen aus internen Leistungsbeziehungen Bürgerhaus</i>	<i>3.589,00</i>	<i>2.000</i>	<i>3.600</i>	<i>3.600</i>	<i>3.600</i>	<i>3.600</i>
		<i>11110.5811007 Aufwendungen aus internen Leistungsbeziehungen EDV</i>	<i>4.666,94</i>	<i>5.700</i>	<i>100</i>	<i>200</i>	<i>300</i>	<i>400</i>
	26	= Ergebnis (= Zeilen 23, 24 ,25)	-12.409,63	-13.700	-16.200	-9.800	-9.900	-10.000
Nachrichtlich: Nettoabschreibungsaufwand								
571+574		bilanzielle Abschreibungen auf immaterielle Vermögensgegenstände und Sachanlagen sowie auf geleistete Zuwendungen	0,00	0	0	0	0	0
416+437		- Erträge aus der Auflösung von Sonderposten aus Zuschüssen und Zuweisungen sowie für Beiträge	0,00	0	0	0	0	0
		Nettoabschreibungsaufwand	0,00	0	0	0	0	0

Teilergebnisplan 2026

Gemeinde Kronshagen

Produkt 11111 - Pflege freundschaftlicher und partnerschaftlicher Beziehungen

Ein- und Auszahlungsarten			Ergebnis des Vorvorjahres in EUR	Ansatz des Vorjahres in EUR	Ansatz des Haushaltsjahres in EUR	Planung Haushaltsjahr +1 in EUR	Planung Haushaltsjahr +2 in EUR	Planung Haushaltsjahr +3 in EUR
1	2	3	4	5	6	7	8	9
40	1	Steuern und ähnliche Abgaben	0,00	0	0	0	0	0
41	2	+ Zuwendungen und allgemeine Umlagen	0,00	0	0	0	0	0
42	3	+ sonstige Transfererträge	0,00	0	0	0	0	0
43	4	+ öffentlich-rechtliche Leistungsentgelte	0,00	0	0	0	0	0
441,442,446	5	+ privatrechtliche Leistungsentgelte	0,00	0	0	0	0	0
448	6	+ Kostenerstattungen und Kostenumlagen	0,00	0	0	0	0	0
45	7	+ sonstige Erträge	0,00	0	0	0	0	0
471	8	+ aktivierte Eigenleistungen	0,00	0	0	0	0	0
472	9	+ / - Bestandsveränderungen	0,00	0	0	0	0	0
	10	= Erträge	0,00	0	0	0	0	0
50	11	Personalaufwendungen	0,00	0	0	0	0	0
51	12	+ Versorgungsaufwendungen	0,00	0	0	0	0	0
52	13	+ Aufwendungen für Sach- u. Dienstleistungen	420,20	7.000	3.000	3.000	3.000	3.000
		<i>11111.5291000 Aufwendungen für sonstige Dienstleistungen</i>	<i>420,20</i>	<i>7.000</i>	<i>3.000</i>	<i>3.000</i>	<i>3.000</i>	<i>3.000</i>
57	14	+ bilanzielle Abschreibungen	0,00	500	1.000	1.000	1.000	1.000
		<i>11111.5741000 Abschreibungen auf geleistete Zuwendungen</i>		<i>500</i>	<i>1.000</i>	<i>1.000</i>	<i>1.000</i>	<i>1.000</i>
53	15	+ Transferaufwendungen	1.500,00	0	0	0	0	0
		<i>11111.5318000 Zuweisungen und Zuschüsse für lfd. Zwecke übrige Bereiche</i>	<i>1.500,00</i>	<i>0</i>	<i>0</i>	<i>0</i>	<i>0</i>	<i>0</i>
54	16	+ sonstige Aufwendungen	0,00	0	0	0	0	0
	17	davon Verfügungsmittel	0,00	0	0	0	0	0
	18	= Aufwendungen (= Zeilen 11 bis 16)	1.920,20	7.500	4.000	4.000	4.000	4.000
	19	= Ergebnis der laufenden Verwaltungstätigkeit (= Zeilen 10 / 18)	-1.920,20	-7.500	-4.000	-4.000	-4.000	-4.000
46	20	+ Finanzerträge	0,00	0	0	0	0	0
55	21	- Zinsen und sonstige Finanzaufwendungen	0,00	0	0	0	0	0
	22	= Finanzergebnis (= Zeilen 20 und 21)	0,00	0	0	0	0	0
	23	= Ergebnis vor Berücksichtigung der internen Leistungsbeziehungen (= Zeilen 19 und 22)	-1.920,20	-7.500	-4.000	-4.000	-4.000	-4.000
48	24	+ Erträge aus internen Leistungsbeziehungen	0,00	0	0	0	0	0
58	25	- Aufwendungen aus internen Leistungsbeziehungen	0,00	0	0	0	0	0
	26	= Ergebnis (= Zeilen 23, 24 ,25)	-1.920,20	-7.500	-4.000	-4.000	-4.000	-4.000
Nachrichtlich: Nettoabschreibungsaufwand								
571+574		bilanzielle Abschreibungen auf immaterielle Vermögensgegenstände und Sachanlagen sowie auf geleistete Zuwendungen	0,00	500	1.000	1.000	1.000	1.000
		<i>11111.5741000 Abschreibungen auf geleistete Zuwendungen</i>		<i>500</i>	<i>1.000</i>	<i>1.000</i>	<i>1.000</i>	<i>1.000</i>
416+437		- Erträge aus der Auflösung von Sonderposten aus Zuschüssen und Zuweisungen sowie für Beiträge	0,00	0	0	0	0	0
		Nettoabschreibungsaufwand	0,00	500	1.000	1.000	1.000	1.000

Teilergebnisplan 2026

Gemeinde Kronshagen Produkt 11112 - Kinder- und Jugendbeirat

Ein- und Auszahlungsarten			Ergebnis des Vorjahres in EUR	Ansatz des Vorjahres in EUR	Ansatz des Haushaltsjahres in EUR	Planung Haushaltsjahr +1 in EUR	Planung Haushaltsjahr +2 in EUR	Planung Haushaltsjahr +3 in EUR
1	2	3	4	5	6	7	8	9
40	1	Steuern und ähnliche Abgaben	0,00	0	0	0	0	0
41	2	+ Zuwendungen und allgemeine Umlagen	500,00	0	0	0	0	0
		<i>11112.4148000 Zuweisungen und Zuschüsse für lfd. Zwecke übrige Bereiche</i>	<i>500,00</i>	<i>0</i>	<i>0</i>	<i>0</i>	<i>0</i>	<i>0</i>
42	3	+ sonstige Transfererträge	0,00	0	0	0	0	0
43	4	+ öffentlich-rechtliche Leistungsentgelte	0,00	0	0	0	0	0
441,442,446	5	+ privatrechtliche Leistungsentgelte	0,00	0	0	0	0	0
448	6	+ Kostenerstattungen und Kostenumlagen	0,00	0	0	0	0	0
45	7	+ sonstige Erträge	0,00	0	0	0	0	0
471	8	+ aktivierte Eigenleistungen	0,00	0	0	0	0	0
472	9	+ / - Bestandsveränderungen	0,00	0	0	0	0	0
	10	= Erträge	500,00	0	0	0	0	0
50	11	Personalaufwendungen	0,00	0	0	0	0	0
51	12	+ Versorgungsaufwendungen	0,00	0	0	0	0	0
52	13	+ Aufwendungen für Sach- u. Dienstleistungen	778,50	1.000	1.000	1.000	1.000	1.000
		<i>11112.5291000 Aufwendungen für sonstige Dienstleistungen</i>	<i>778,50</i>	<i>1.000</i>	<i>1.000</i>	<i>1.000</i>	<i>1.000</i>	<i>1.000</i>
57	14	+ bilanzielle Abschreibungen	0,00	0	0	0	0	0
53	15	+ Transferaufwendungen	0,00	0	0	0	0	0
54	16	+ sonstige Aufwendungen	2.562,73	10.500	5.500	10.500	5.500	10.500
		<i>11112.5421000 Aufwendungen für ehrenamtliche und sonstige Tätigkeiten</i>	<i>2.380,00</i>	<i>3.500</i>	<i>3.500</i>	<i>3.500</i>	<i>3.500</i>	<i>3.500</i>
		<i>11112.5431000 Geschäftsaufwendungen</i>	<i>182,73</i>	<i>2.000</i>	<i>2.000</i>	<i>2.000</i>	<i>2.000</i>	<i>2.000</i>
		<i>11112.5431001 Aufwendungen Kinder- und Jugendbeiratswahl</i>		<i>5.000</i>	<i>0</i>	<i>5.000</i>	<i>0</i>	<i>5.000</i>
	17	davon Verfügungsmittel	0,00	0	0	0	0	0
	18	= Aufwendungen (= Zeilen 11 bis 16)	3.341,23	11.500	6.500	11.500	6.500	11.500
	19	= Ergebnis der laufenden Verwaltungstätigkeit (= Zeilen 10 / 18)	-2.841,23	-11.500	-6.500	-11.500	-6.500	-11.500
46	20	+ Finanzerträge	0,00	0	0	0	0	0
55	21	- Zinsen und sonstige Finanzaufwendungen	0,00	0	0	0	0	0
	22	= Finanzergebnis (= Zeilen 20 und 21)	0,00	0	0	0	0	0
	23	= Ergebnis vor Berücksichtigung der internen Leistungsbeziehungen (= Zeilen 19 und 22)	-2.841,23	-11.500	-6.500	-11.500	-6.500	-11.500
48	24	+ Erträge aus internen Leistungsbeziehungen	0,00	0	0	0	0	0
58	25	- Aufwendungen aus internen Leistungsbeziehungen	141,50	1.800	0	0	0	0
		<i>11112.5811002 Aufwendungen aus internen Leistungsbeziehungen Bürgerhaus</i>	<i>141,50</i>	<i>0</i>	<i>0</i>	<i>0</i>	<i>0</i>	<i>0</i>
		<i>11112.5811007 Aufwendungen aus internen Leistungsbeziehungen EDV</i>		<i>1.800</i>	<i>0</i>	<i>0</i>	<i>0</i>	<i>0</i>
	26	= Ergebnis (= Zeilen 23, 24 ,25)	-2.982,73	-13.300	-6.500	-11.500	-6.500	-11.500
Nachrichtlich: Nettoabschreibungsaufwand								
571+574		bilanzielle Abschreibungen auf immaterielle Vermögensgegenstände und Sachanlagen sowie auf geleistete Zuwendungen	0,00	0	0	0	0	0
416+437		- Erträge aus der Auflösung von Sonderposten aus Zuschüssen und Zuweisungen sowie für Beiträge	0,00	0	0	0	0	0
		Nettoabschreibungsaufwand	0,00	0	0	0	0	0

Teilergebnisplan 2026

Gemeinde Kronshagen
Produkt 11120 - Stab

Ein- und Auszahlungsarten			Ergebnis des Vorjahres in EUR	Ansatz des Vorjahres in EUR	Ansatz des Haushaltsjahres in EUR	Planung Haushaltsjahr +1 in EUR	Planung Haushaltsjahr +2 in EUR	Planung Haushaltsjahr +3 in EUR
1	2	3	4	5	6	7	8	9
40	1	Steuern und ähnliche Abgaben	0,00	0	0	0	0	0
41	2	+ Zuwendungen und allgemeine Umlagen	0,00	0	0	0	0	0
42	3	+ sonstige Transfererträge	0,00	0	0	0	0	0
43	4	+ öffentlich-rechtliche Leistungsentgelte	0,00	0	0	0	0	0
441,442,446	5	+ privatrechtliche Leistungsentgelte	0,00	0	0	0	0	0
448	6	+ Kostenerstattungen und Kostenumlagen	5.345,68	0	0	0	0	0
		<i>11120.4484000 Erträge aus Kostenerstattungen, Kostenumlagen vom sonstigen öffentlichen Bereich</i>	<i>5.345,68</i>	<i>0</i>	<i>0</i>	<i>0</i>	<i>0</i>	<i>0</i>
45	7	+ sonstige Erträge	0,00	4.400	860.100	0	0	0
		<i>11120.4582110 Erträge aus der Auflösung oder Herabsetzung der Pensionsrückstellung</i>		<i>0</i>	<i>781.300</i>	<i>0</i>	<i>0</i>	<i>0</i>
		<i>11120.4582120 Erträge aus der Auflösung oder Herabsetzung der Beihilferückstellung</i>		<i>4.400</i>	<i>78.800</i>	<i>0</i>	<i>0</i>	<i>0</i>
471	8	+ aktivierte Eigenleistungen	0,00	0	0	0	0	0
472	9	+ / - Bestandsveränderungen	0,00	0	0	0	0	0
	10	= Erträge	5.345,68	4.400	860.100	0	0	0
50	11	Personalaufwendungen	419.337,59	316.300	325.400	345.100	354.200	345.700
		<i>11120.5011000 Beamtinnen und Beamte</i>	<i>98.693,02</i>	<i>108.900</i>	<i>112.100</i>	<i>113.800</i>	<i>115.600</i>	<i>117.400</i>
		<i>11120.5012000 Arbeitnehmerinnen und Arbeitnehmer</i>	<i>112.528,43</i>	<i>124.000</i>	<i>125.900</i>	<i>127.800</i>	<i>129.800</i>	<i>131.800</i>
		<i>11120.5022000 Beiträge zu Versorgungskassen Arbeitnehmer/-innen</i>	<i>6.192,14</i>	<i>7.900</i>	<i>8.000</i>	<i>8.200</i>	<i>8.400</i>	<i>8.600</i>
		<i>11120.5032000 Beiträge zur gesetzlichen Sozialversicherung für Arbeitnehmer/-innen</i>	<i>24.216,70</i>	<i>25.300</i>	<i>25.700</i>	<i>26.100</i>	<i>26.500</i>	<i>26.900</i>
		<i>11120.5041000 Beihilfen, Unterstützungsleistungen und dgl. für Beschäftigte</i>	<i>7.877,24</i>	<i>5.400</i>	<i>7.000</i>	<i>7.200</i>	<i>7.400</i>	<i>7.600</i>
		<i>11120.5051000 Zuführungen zu Pensionsrückstellungen nach beamtenrechtl. Vorschriften</i>	<i>150.561,00</i>	<i>44.800</i>	<i>44.700</i>	<i>45.400</i>	<i>46.200</i>	<i>47.000</i>
		<i>11120.5061000 Zuführungen zu Beihilferückstellungen</i>	<i>19.269,06</i>	<i>0</i>	<i>2.000</i>	<i>16.600</i>	<i>20.300</i>	<i>6.400</i>
51	12	+ Versorgungsaufwendungen	0,00	0	0	0	0	0
52	13	+ Aufwendungen für Sach- u. Dienstleistungen	3.853,10	4.600	6.700	5.500	5.000	5.100
		<i>11120.5262000 Aus- und Fortbildung, Umschulung</i>	<i>3.811,10</i>	<i>4.400</i>	<i>6.500</i>	<i>5.200</i>	<i>4.600</i>	<i>4.600</i>
		<i>11120.5271000 Besondere Verwaltungs- und Betriebsaufwendungen</i>	<i>42,00</i>	<i>200</i>	<i>200</i>	<i>300</i>	<i>400</i>	<i>500</i>
57	14	+ bilanzielle Abschreibungen	0,00	0	0	0	0	0
53	15	+ Transferaufwendungen	0,00	0	0	0	0	0
54	16	+ sonstige Aufwendungen	69,60	100	100	200	300	400
		<i>11120.5431000 Geschäftsaufwendungen</i>	<i>69,60</i>	<i>100</i>	<i>100</i>	<i>200</i>	<i>300</i>	<i>400</i>
	17	davon Verfügungsmittel	0,00	0	0	0	0	0
	18	= Aufwendungen (= Zeilen 11 bis 16)	423.260,29	321.000	332.200	350.800	359.500	351.200
	19	= Ergebnis der laufenden Verwaltungstätigkeit (= Zeilen 10 / 18)	-417.914,61	-316.600	527.900	-350.800	-359.500	-351.200
46	20	+ Finanzerträge	0,00	0	0	0	0	0
55	21	- Zinsen und sonstige Finanzaufwendungen	0,00	0	0	0	0	0
	22	= Finanzergebnis (= Zeilen 20 und 21)	0,00	0	0	0	0	0
	23	= Ergebnis vor Berücksichtigung der internen Leistungsbeziehungen (= Zeilen 19 und 22)	-417.914,61	-316.600	527.900	-350.800	-359.500	-351.200
48	24	+ Erträge aus internen Leistungsbeziehungen	0,00	0	0	0	0	0
58	25	- Aufwendungen aus internen Leistungsbeziehungen	42.868,95	26.100	68.100	69.200	70.300	71.400
		<i>11120.5811007 Aufwendungen aus internen Leistungsbeziehungen EDV</i>	<i>42.868,95</i>	<i>26.100</i>	<i>68.100</i>	<i>69.200</i>	<i>70.300</i>	<i>71.400</i>
	26	= Ergebnis (= Zeilen 23, 24 ,25)	-460.783,56	-342.700	459.800	-420.000	-429.800	-422.600
Nachrichtlich: Nettoabschreibungsaufwand								
571+574		bilanzielle Abschreibungen auf immaterielle Vermögensgegenstände und Sachanlagen sowie auf geleistete Zuwendungen	0,00	0	0	0	0	0
416+437		- Erträge aus der Auflösung von Sonderposten aus Zuschüssen und Zuweisungen sowie für Beiträge	0,00	0	0	0	0	0
		Nettoabschreibungsaufwand	0,00	0	0	0	0	0

Teilergebnisplan 2026

Gemeinde Kronshagen

Produkt 11130 - Verwaltung Fachbereich Zentrale Dienste und Bürgerservice

Ein- und Auszahlungsarten			Ergebnis des Vorjahres in EUR	Ansatz des Vorjahres in EUR	Ansatz des Haushaltsjahres in EUR	Planung Haushaltsjahr +1 in EUR	Planung Haushaltsjahr +2 in EUR	Planung Haushaltsjahr +3 in EUR
1	2	3	4	5	6	7	8	9
40	1	Steuern und ähnliche Abgaben	0,00	0	0	0	0	0
41	2	+ Zuwendungen und allgemeine Umlagen	0,00	0	0	0	0	0
42	3	+ sonstige Transfererträge	0,00	0	0	0	0	0
43	4	+ öffentlich-rechtliche Leistungsentgelte	0,00	0	0	0	0	0
441,442,446	5	+ privatrechtliche Leistungsentgelte	0,00	0	0	0	0	0
448	6	+ Kostenerstattungen und Kostenumlagen	26.646,86	0	0	0	0	0
		<i>11130.4483000 Erträge aus Kostenerstattungen, Kostenumlagen Zweckverbände</i>	<i>26.646,86</i>	<i>0</i>	<i>0</i>	<i>0</i>	<i>0</i>	<i>0</i>
45	7	+ sonstige Erträge	218.196,07	1.400	682.800	0	0	0
		<i>11130.4582110 Erträge aus der Auflösung oder Herabsetzung der Pensionsrückstellung</i>	<i>197.168,00</i>	<i>0</i>	<i>620.300</i>	<i>0</i>	<i>0</i>	<i>0</i>
		<i>11130.4582120 Erträge aus der Auflösung oder Herabsetzung der Beihilferückstellung</i>	<i>21.028,07</i>	<i>1.400</i>	<i>62.500</i>	<i>0</i>	<i>0</i>	<i>0</i>
471	8	+ aktivierte Eigenleistungen	0,00	0	0	0	0	0
472	9	+ / - Bestandsveränderungen	0,00	0	0	0	0	0
	10	= Erträge	244.842,93	1.400	682.800	0	0	0
50	11	Personalaufwendungen	673.513,66	762.200	1.002.200	983.500	1.059.500	1.008.000
		<i>11130.5011000 Beamtinnen und Beamte</i>	<i>79.934,66</i>	<i>124.100</i>	<i>268.700</i>	<i>272.800</i>	<i>276.900</i>	<i>281.100</i>
		<i>11130.5012000 Arbeitnehmerinnen und Arbeitnehmer</i>	<i>416.660,03</i>	<i>420.000</i>	<i>485.100</i>	<i>492.400</i>	<i>499.800</i>	<i>507.300</i>
		<i>11130.5022000 Beiträge zu Versorgungskassen Arbeitnehmer/-innen</i>	<i>23.715,16</i>	<i>26.600</i>	<i>30.700</i>	<i>31.200</i>	<i>31.700</i>	<i>32.200</i>
		<i>11130.5032000 Beiträge zur gesetzlichen Sozialversicherung für Arbeitnehmer/-innen</i>	<i>91.071,46</i>	<i>85.600</i>	<i>98.900</i>	<i>100.400</i>	<i>102.000</i>	<i>103.600</i>
		<i>11130.5041000 Beihilfen, Unterstützungsleistungen und dgl. für Beschäftigte</i>	<i>6.878,89</i>	<i>6.600</i>	<i>17.900</i>	<i>18.200</i>	<i>18.500</i>	<i>18.800</i>
		<i>11130.5051000 Zuführungen zu Pensionsrückstellungen nach beamtenrechtl. Vorschriften</i>	<i>49.300,00</i>	<i>91.200</i>	<i>94.200</i>	<i>50.000</i>	<i>101.100</i>	<i>57.200</i>
		<i>11130.5061000 Zuführungen zu Beihilferückstellungen</i>	<i>5.953,46</i>	<i>8.100</i>	<i>6.700</i>	<i>18.500</i>	<i>29.500</i>	<i>7.800</i>
51	12	+ Versorgungsaufwendungen	0,00	0	0	0	0	0
52	13	+ Aufwendungen für Sach- u. Dienstleistungen	8.810,05	8.700	15.200	12.200	12.200	12.200
		<i>11130.5262000 Aus- und Fortbildung, Umschulung</i>	<i>8.735,05</i>	<i>8.500</i>	<i>15.000</i>	<i>12.000</i>	<i>12.000</i>	<i>12.000</i>
		<i>11130.5271000 Besondere Verwaltungs- und Betriebsaufwendungen</i>	<i>75,00</i>	<i>200</i>	<i>200</i>	<i>200</i>	<i>200</i>	<i>200</i>
57	14	+ bilanzielle Abschreibungen	0,00	0	0	0	0	0
53	15	+ Transferaufwendungen	0,00	0	0	0	0	0
54	16	+ sonstige Aufwendungen	104,10	200	200	300	400	500
		<i>11130.5431000 Geschäftsaufwendungen</i>	<i>104,10</i>	<i>200</i>	<i>200</i>	<i>300</i>	<i>400</i>	<i>500</i>
	17	davon Verfügungsmittel	0,00	0	0	0	0	0
	18	= Aufwendungen (= Zeilen 11 bis 16)	682.427,81	771.100	1.017.600	996.000	1.072.100	1.020.700
	19	= Ergebnis der laufenden Verwaltungstätigkeit (= Zeilen 10 / 18)	-437.584,88	-769.700	-334.800	-996.000	-1.072.100	-1.020.700
46	20	+ Finanzerträge	0,00	0	0	0	0	0
55	21	- Zinsen und sonstige Finanzaufwendungen	0,00	0	0	0	0	0
	22	= Finanzergebnis (= Zeilen 20 und 21)	0,00	0	0	0	0	0
	23	= Ergebnis vor Berücksichtigung der internen Leistungsbeziehungen (= Zeilen 19 und 22)	-437.584,88	-769.700	-334.800	-996.000	-1.072.100	-1.020.700
48	24	+ Erträge aus internen Leistungsbeziehungen	0,00	0	0	0	0	0
58	25	- Aufwendungen aus internen Leistungsbeziehungen	112.526,60	114.100	180.100	182.900	185.700	188.500
		<i>11130.5811007 Aufwendungen aus internen Leistungsbeziehungen EDV</i>	<i>112.526,60</i>	<i>114.100</i>	<i>180.100</i>	<i>182.900</i>	<i>185.700</i>	<i>188.500</i>
	26	= Ergebnis (= Zeilen 23, 24 ,25)	-550.111,48	-883.800	-514.900	-1.178.900	-1.257.800	-1.209.200
Nachrichtlich: Nettoabschreibungsaufwand								
571+574		bilanzielle Abschreibungen auf immaterielle Vermögensgegenstände und Sachanlagen sowie auf geleistete Zuwendungen	0,00	0	0	0	0	0
416+437		- Erträge aus der Auflösung von Sonderposten aus Zuschüssen und Zuweisungen sowie für Beiträge	0,00	0	0	0	0	0
		Nettoabschreibungsaufwand	0,00	0	0	0	0	0

Teilergebnisplan 2026

Gemeinde Kronshagen Produkt 11131 - EDV

Ein- und Auszahlungsarten			Ergebnis des Vorjahres in EUR	Ansatz des Vorjahres in EUR	Ansatz des Haushaltsjahres in EUR	Planung Haushaltsjahr +1 in EUR	Planung Haushaltsjahr +2 in EUR	Planung Haushaltsjahr +3 in EUR
1	2	3	4	5	6	7	8	9
40	1	Steuern und ähnliche Abgaben	0,00	0	0	0	0	0
41	2	+ Zuwendungen und allgemeine Umlagen	0,00	0	0	0	0	0
42	3	+ sonstige Transfererträge	0,00	0	0	0	0	0
43	4	+ öffentlich-rechtliche Leistungsentgelte	0,00	0	0	0	0	0
441,442,446	5	+ privatrechtliche Leistungsentgelte	4.717,95	0	0	0	0	0
		<i>11131.4461000 Sonstige privatrechtliche Leistungsentgelte</i>	<i>4.717,95</i>	<i>0</i>	<i>0</i>	<i>0</i>	<i>0</i>	<i>0</i>
448	6	+ Kostenerstattungen und Kostenumlagen	19.628,57	27.000	4.000	4.000	4.000	4.000
		<i>11131.4482000 Erträge aus Kostenerstattungen, Kostenumlagen Gemeinden (GV)</i>	<i>4.370,23</i>	<i>4.000</i>	<i>4.000</i>	<i>4.000</i>	<i>4.000</i>	<i>4.000</i>
		<i>11131.4483000 Erträge aus Kostenerstattungen, Kostenumlagen Zweckverbände</i>	<i>15.258,34</i>	<i>23.000</i>	<i>0</i>	<i>0</i>	<i>0</i>	<i>0</i>
45	7	+ sonstige Erträge	125.000,00	0	0	0	0	0
		<i>11131.4582000 Erträge aus der Auflösung oder Herabsetzung von Rückstellungen</i>	<i>125.000,00</i>	<i>0</i>	<i>0</i>	<i>0</i>	<i>0</i>	<i>0</i>
471	8	+ aktivierte Eigenleistungen	0,00	0	0	0	0	0
472	9	+ / - Bestandsveränderungen	0,00	0	0	0	0	0
	10	= Erträge	149.346,52	27.000	4.000	4.000	4.000	4.000
50	11	Personalaufwendungen	0,00	0	0	0	0	0
51	12	+ Versorgungsaufwendungen	0,00	0	0	0	0	0
52	13	+ Aufwendungen für Sach- u. Dienstleistungen	1.174,24	1.500	2.200	2.300	2.400	2.500
		<i>11131.5271000 Besondere Verwaltungs- und Betriebsaufwendungen</i>	<i>1.174,24</i>	<i>1.500</i>	<i>2.200</i>	<i>2.300</i>	<i>2.400</i>	<i>2.500</i>
57	14	+ bilanzielle Abschreibungen	237,18	700	700	400	400	400
		<i>11131.5711000 Abschreibungen auf immaterielle Vermögensgegenstände und Sachanlagen</i>	<i>237,18</i>	<i>700</i>	<i>700</i>	<i>400</i>	<i>400</i>	<i>400</i>
53	15	+ Transferaufwendungen	824.666,71	1.090.000	950.000	968.400	987.000	1.006.000
		<i>11131.5313000 Zuweisungen und Zuschüsse für lfd. Zwecke Zweckverbände</i>	<i>824.666,71</i>	<i>1.060.000</i>	<i>920.000</i>	<i>938.400</i>	<i>957.000</i>	<i>976.000</i>
		<i>11131.5313001 Umlage IT-Zweckverband Kommunit - neue Projekte, etc.</i>		<i>30.000</i>	<i>30.000</i>	<i>30.000</i>	<i>30.000</i>	<i>30.000</i>
54	16	+ sonstige Aufwendungen	26.430,00	0	0	0	0	0
		<i>11131.5431000 Geschäftsaufwendungen</i>	<i>80,00</i>	<i>0</i>	<i>0</i>	<i>0</i>	<i>0</i>	<i>0</i>
		<i>11131.5490000 Aufwendungen aus der Zuführung zu Rückstellungen für Vbk. für im HHJ empfangene LuL, für die keine Rechnung vorliegt und der Rechnungsbetrag nicht bekannt</i>	<i>26.350,00</i>	<i>0</i>	<i>0</i>	<i>0</i>	<i>0</i>	<i>0</i>
	17	davon Verfügungsmittel	0,00	0	0	0	0	0
	18	= Aufwendungen (= Zeilen 11 bis 16)	852.508,13	1.092.200	952.900	971.100	989.800	1.008.900
	19	= Ergebnis der laufenden Verwaltungstätigkeit (= Zeilen 10 / 18)	-703.161,61	-1.065.200	-948.900	-967.100	-985.800	-1.004.900
46	20	+ Finanzerträge	0,00	0	0	0	0	0
55	21	- Zinsen und sonstige Finanzaufwendungen	0,00	0	0	0	0	0
	22	= Finanzergebnis (= Zeilen 20 und 21)	0,00	0	0	0	0	0
	23	= Ergebnis vor Berücksichtigung der internen Leistungsbeziehungen (= Zeilen 19 und 22)	-703.161,61	-1.065.200	-948.900	-967.100	-985.800	-1.004.900
48	24	+ Erträge aus internen Leistungsbeziehungen	755.970,72	970.000	920.000	938.400	957.000	976.000
		<i>11131.4811007 Erträge aus internen Leistungsbeziehungen EDV</i>	<i>755.970,72</i>	<i>970.000</i>	<i>920.000</i>	<i>938.400</i>	<i>957.000</i>	<i>976.000</i>
58	25	- Aufwendungen aus internen Leistungsbeziehungen	161.288,52	343.100	176.100	182.400	188.800	195.400
		<i>11131.5811007 Aufwendungen aus internen Leistungsbeziehungen EDV</i>	<i>161.288,52</i>	<i>343.100</i>	<i>176.100</i>	<i>182.400</i>	<i>188.800</i>	<i>195.400</i>
	26	= Ergebnis (= Zeilen 23, 24 ,25)	-108.479,41	-438.300	-205.000	-211.100	-217.600	-224.300
Nachrichtlich: Nettoabschreibungsaufwand								
571+574		bilanzielle Abschreibungen auf immaterielle Vermögensgegenstände und Sachanlagen sowie auf geleistete Zuwendungen	237,18	700	700	400	400	400
		<i>11131.5711000 Abschreibungen auf immaterielle Vermögensgegenstände und Sachanlagen</i>	<i>237,18</i>	<i>700</i>	<i>700</i>	<i>400</i>	<i>400</i>	<i>400</i>
416+437		- Erträge aus der Auflösung von Sonderposten aus Zuschüssen und Zuweisungen sowie für Beiträge	0,00	0	0	0	0	0
		Nettoabschreibungsaufwand	237,18	700	700	400	400	400

Teilergebnisplan 2026

Gemeinde Kronshagen

Produkt 11132 - Arbeitsschutz / Gesundheitsmanagement

Ein- und Auszahlungsarten			Ergebnis des Vorjahres in EUR	Ansatz des Vorjahres in EUR	Ansatz des Haushaltsjahres in EUR	Planung Haushaltsjahr +1 in EUR	Planung Haushaltsjahr +2 in EUR	Planung Haushaltsjahr +3 in EUR
1	2	3	4	5	6	7	8	9
40	1	Steuern und ähnliche Abgaben	0,00	0	0	0	0	0
41	2	+ Zuwendungen und allgemeine Umlagen	0,00	0	0	0	0	0
42	3	+ sonstige Transfererträge	0,00	0	0	0	0	0
43	4	+ öffentlich-rechtliche Leistungsentgelte	0,00	0	0	0	0	0
441,442,446	5	+ privatrechtliche Leistungsentgelte	0,00	0	0	0	0	0
448	6	+ Kostenerstattungen und Kostenumlagen	10.222,50	15.000	15.000	15.000	15.000	15.000
		<i>11132.4488000 Erträge aus Kostenerstattungen, Kostenumlagen übrige Bereiche</i>	<i>10.222,50</i>	<i>15.000</i>	<i>15.000</i>	<i>15.000</i>	<i>15.000</i>	<i>15.000</i>
45	7	+ sonstige Erträge	0,00	0	0	0	0	0
471	8	+ aktivierte Eigenleistungen	0,00	0	0	0	0	0
472	9	+ / - Bestandsveränderungen	0,00	0	0	0	0	0
	10	= Erträge	10.222,50	15.000	15.000	15.000	15.000	15.000
50	11	Personalaufwendungen	0,00	0	0	0	0	0
51	12	+ Versorgungsaufwendungen	0,00	0	0	0	0	0
52	13	+ Aufwendungen für Sach- u. Dienstleistungen	2.500,29	29.900	27.400	27.400	27.400	27.400
		<i>11132.5211000 Unterhaltung der Grundstücke und baulichen Anlagen</i>		<i>25.000</i>	<i>25.000</i>	<i>25.000</i>	<i>25.000</i>	<i>25.000</i>
		<i>11132.5261000 Dienst- und Schutzkleidung, persönliche Ausrüstungsgegenstände</i>	<i>858,40</i>	<i>2.400</i>	<i>1.800</i>	<i>1.800</i>	<i>1.800</i>	<i>1.800</i>
		<i>11132.5262000 Aus- und Fortbildung, Umschulung</i>	<i>902,66</i>	<i>2.500</i>	<i>600</i>	<i>600</i>	<i>600</i>	<i>600</i>
		<i>11132.5291000 Aufwendungen für sonstige Dienstleistungen</i>	<i>739,23</i>	<i>0</i>	<i>0</i>	<i>0</i>	<i>0</i>	<i>0</i>
57	14	+ bilanzielle Abschreibungen	3.488,97	6.900	8.600	11.600	12.400	13.200
		<i>11132.5711000 Abschreibungen auf immaterielle Vermögensgegenstände und Sachanlagen</i>	<i>3.488,97</i>	<i>6.900</i>	<i>8.600</i>	<i>11.600</i>	<i>12.400</i>	<i>13.200</i>
53	15	+ Transferaufwendungen	0,00	0	0	0	0	0
54	16	+ sonstige Aufwendungen	29.490,84	46.000	53.500	55.900	55.900	55.900
		<i>11132.5431000 Geschäftsaufwendungen</i>	<i>6.714,30</i>	<i>16.000</i>	<i>17.500</i>	<i>17.500</i>	<i>17.500</i>	<i>17.500</i>
		<i>11132.5431001 Angebote und Maßnahmen zur Gesundheitsprävention</i>	<i>18.776,54</i>	<i>30.000</i>	<i>36.000</i>	<i>38.400</i>	<i>38.400</i>	<i>38.400</i>
		<i>11132.5490000 Aufwendungen aus der Zuführung zu Rückstellungen für Vbk für im HHJ empfangene LuL, für die keine Rechnung vorliegt und der Rechnungsbetrag nicht bekannt</i>	<i>4.000,00</i>	<i>0</i>	<i>0</i>	<i>0</i>	<i>0</i>	<i>0</i>
	17	davon Verfügungsmittel	0,00	0	0	0	0	0
	18	= Aufwendungen (= Zeilen 11 bis 16)	35.480,10	82.800	89.500	94.900	95.700	96.500
	19	= Ergebnis der laufenden Verwaltungstätigkeit (= Zeilen 10 / 18)	-25.257,60	-67.800	-74.500	-79.900	-80.700	-81.500
46	20	+ Finanzerträge	0,00	0	0	0	0	0
55	21	- Zinsen und sonstige Finanzaufwendungen	0,00	0	0	0	0	0
	22	= Finanzergebnis (= Zeilen 20 und 21)	0,00	0	0	0	0	0
	23	= Ergebnis vor Berücksichtigung der internen Leistungsbeziehungen (= Zeilen 19 und 22)	-25.257,60	-67.800	-74.500	-79.900	-80.700	-81.500
48	24	+ Erträge aus internen Leistungsbeziehungen	0,00	0	0	0	0	0
58	25	- Aufwendungen aus internen Leistungsbeziehungen	0,00	0	0	0	0	0
	26	= Ergebnis (= Zeilen 23, 24 ,25)	-25.257,60	-67.800	-74.500	-79.900	-80.700	-81.500
		Nachrichtlich: Nettoabschreibungsaufwand						
571+574		bilanzielle Abschreibungen auf immaterielle Vermögensgegenstände und Sachanlagen sowie auf geleistete Zuwendungen	3.488,97	6.900	8.600	11.600	12.400	13.200
		<i>11132.5711000 Abschreibungen auf immaterielle Vermögensgegenstände und Sachanlagen</i>	<i>3.488,97</i>	<i>6.900</i>	<i>8.600</i>	<i>11.600</i>	<i>12.400</i>	<i>13.200</i>
416+437		- Erträge aus der Auflösung von Sonderposten aus Zuschüssen und Zuweisungen sowie für Beiträge	0,00	0	0	0	0	0
		Nettoabschreibungsaufwand	3.488,97	6.900	8.600	11.600	12.400	13.200

Teilergebnisplan 2026

Gemeinde Kronshagen Produkt 11133 - Personalangelegenheiten

Ein- und Auszahlungsarten			Ergebnis des Vorvorjahres in EUR	Ansatz des Vorjahres in EUR	Ansatz des Haushaltsjahres in EUR	Planung Haushaltsjahr +1 in EUR	Planung Haushaltsjahr +2 in EUR	Planung Haushaltsjahr +3 in EUR
1	2	3	4	5	6	7	8	9
40	1	Steuern und ähnliche Abgaben	0,00	0	0	0	0	0
41	2	+ Zuwendungen und allgemeine Umlagen	0,00	0	0	0	0	0
42	3	+ sonstige Transfererträge	0,00	0	0	0	0	0
43	4	+ öffentlich-rechtliche Leistungsentgelte	0,00	0	0	0	0	0
441,442,446	5	+ privatrechtliche Leistungsentgelte	0,00	0	0	0	0	0
448	6	+ Kostenerstattungen und Kostenumlagen	0,00	0	0	0	0	0
45	7	+ sonstige Erträge	0,00	0	0	0	0	0
471	8	+ aktivierte Eigenleistungen	0,00	0	0	0	0	0
472	9	+ / - Bestandsveränderungen	0,00	0	0	0	0	0
	10	= Erträge	0,00	0	0	0	0	0
50	11	Personalaufwendungen	0,00	0	0	0	0	0
51	12	+ Versorgungsaufwendungen	0,00	0	0	0	0	0
52	13	+ Aufwendungen für Sach- u. Dienstleistungen	0,00	0	10.500	18.000	18.300	18.600
		<i>11133.5262000 Aus- und Fortbildung, Umschulung</i>			<i>10.500</i>	<i>18.000</i>	<i>18.300</i>	<i>18.600</i>
57	14	+ bilanzielle Abschreibungen	0,00	0	0	0	0	0
53	15	+ Transferaufwendungen	0,00	0	0	0	0	0
54	16	+ sonstige Aufwendungen	0,00	0	102.000	102.800	103.600	104.400
		<i>11133.5431000 Geschäftsaufwendungen</i>			<i>47.000</i>	<i>47.800</i>	<i>48.600</i>	<i>49.400</i>
		<i>11133.5454000 Erstattungen von Aufwendungen von Dritten aus lfd. Verw.tätigkeit an den sonstig</i>			<i>55.000</i>	<i>55.000</i>	<i>55.000</i>	<i>55.000</i>
	17	davon Verfügungsmittel	0,00	0	0	0	0	0
	18	= Aufwendungen (= Zeilen 11 bis 16)	0,00	0	112.500	120.800	121.900	123.000
	19	= Ergebnis der laufenden Verwaltungstätigkeit (= Zeilen 10 / 18)	0,00	0	-112.500	-120.800	-121.900	-123.000
46	20	+ Finanzerträge	0,00	0	0	0	0	0
55	21	- Zinsen und sonstige Finanzaufwendungen	0,00	0	0	0	0	0
	22	= Finanzergebnis (= Zeilen 20 und 21)	0,00	0	0	0	0	0
	23	= Ergebnis vor Berücksichtigung der internen Leistungsbeziehungen (= Zeilen 19 und 22)	0,00	0	-112.500	-120.800	-121.900	-123.000
48	24	+ Erträge aus internen Leistungsbeziehungen	0,00	0	0	0	0	0
58	25	- Aufwendungen aus internen Leistungsbeziehungen	0,00	0	0	0	0	0
	26	= Ergebnis (= Zeilen 23, 24 ,25)	0,00	0	-112.500	-120.800	-121.900	-123.000
		Nachrichtlich: Nettoabschreibungsaufwand						
571+574		bilanzielle Abschreibungen auf immaterielle Vermögensgegenstände und Sachanlagen sowie auf geleistete Zuwendungen	0,00	0	0	0	0	0
416+437		- Erträge aus der Auflösung von Sonderposten aus Zuschüssen und Zuweisungen sowie für Beiträge	0,00	0	0	0	0	0
		Nettoabschreibungsaufwand	0,00	0	0	0	0	0

Teilergebnisplan 2026

Gemeinde Kronshagen

Produkt 11134 - Angelegenheiten der Versorgungsempfänger/-innen

Ein- und Auszahlungsarten			Ergebnis des Vorjahres in EUR	Ansatz des Vorjahres in EUR	Ansatz des Haushaltsjahres in EUR	Planung Haushaltsjahr +1 in EUR	Planung Haushaltsjahr +2 in EUR	Planung Haushaltsjahr +3 in EUR
1	2	3	4	5	6	7	8	9
40	1	Steuern und ähnliche Abgaben	0,00	0	0	0	0	0
41	2	+ Zuwendungen und allgemeine Umlagen	0,00	0	0	0	0	0
42	3	+ sonstige Transfererträge	0,00	0	0	0	0	0
43	4	+ öffentlich-rechtliche Leistungsentgelte	0,00	0	0	0	0	0
441,442,446	5	+ privatrechtliche Leistungsentgelte	0,00	0	0	0	0	0
448	6	+ Kostenerstattungen und Kostenumlagen	0,00	0	0	0	0	0
45	7	+ sonstige Erträge	0,00	0	72.800	48.600	67.700	76.900
		<i>11134.4582110 Erträge aus der Auflösung oder Herabsetzung der Pensionsrückstellung</i>			51.300	48.600	67.700	67.900
		<i>11134.4582120 Erträge aus der Auflösung oder Herabsetzung der Beihilferückstellung</i>			21.500	0	0	9.000
471	8	+ aktivierte Eigenleistungen	0,00	0	0	0	0	0
472	9	+ / - Bestandsveränderungen	0,00	0	0	0	0	0
	10	= Erträge	0,00	0	72.800	48.600	67.700	76.900
50	11	Personalaufwendungen	0,00	0	520.000	520.000	520.000	520.000
		<i>11134.5021001 Beiträge zur Versorgungsausgleichskasse</i>			520.000	520.000	520.000	520.000
51	12	+ Versorgungsaufwendungen	0,00	0	1.735.300	173.200	185.300	82.800
		<i>11134.5141000 Beihilfe für Versorgungsempfänger</i>			78.000	79.200	80.400	81.700
		<i>11134.5151000 Zuführungen zu Pensionsrückstellungen für Versorgungsempfänger/innen</i>			1.511.100	0	0	1.100
		<i>11134.5161000 Zuführungen zu Beihilferückstellungen für Versorgungsempfänger/innen</i>			146.200	94.000	104.900	0
52	13	+ Aufwendungen für Sach- u. Dienstleistungen	0,00	0	0	0	0	0
57	14	+ bilanzielle Abschreibungen	0,00	0	0	0	0	0
53	15	+ Transferaufwendungen	0,00	0	0	0	0	0
54	16	+ sonstige Aufwendungen	0,00	0	0	0	0	0
	17	davon Verfügungsmittel	0,00	0	0	0	0	0
	18	= Aufwendungen (= Zeilen 11 bis 16)	0,00	0	2.255.300	693.200	705.300	602.800
	19	= Ergebnis der laufenden Verwaltungstätigkeit (= Zeilen 10 / 18)	0,00	0	-2.182.500	-644.600	-637.600	-525.900
46	20	+ Finanzerträge	0,00	0	0	0	0	0
55	21	- Zinsen und sonstige Finanzaufwendungen	0,00	0	0	0	0	0
	22	= Finanzergebnis (= Zeilen 20 und 21)	0,00	0	0	0	0	0
	23	= Ergebnis vor Berücksichtigung der internen Leistungsbeziehungen (= Zeilen 19 und 22)	0,00	0	-2.182.500	-644.600	-637.600	-525.900
48	24	+ Erträge aus internen Leistungsbeziehungen	0,00	0	0	0	0	0
58	25	- Aufwendungen aus internen Leistungsbeziehungen	0,00	0	0	0	0	0
	26	= Ergebnis (= Zeilen 23, 24 ,25)	0,00	0	-2.182.500	-644.600	-637.600	-525.900
Nachrichtlich: Nettoabschreibungsaufwand								
571+574		bilanzielle Abschreibungen auf immaterielle Vermögensgegenstände und Sachanlagen sowie auf geleistete Zuwendungen	0,00	0	0	0	0	0
416+437		- Erträge aus der Auflösung von Sonderposten aus Zuschüssen und Zuweisungen sowie für Beiträge	0,00	0	0	0	0	0
		Nettoabschreibungsaufwand	0,00	0	0	0	0	0

Teilergebnisplan 2026

Gemeinde Kronshagen

Produkt 11140 - Verwaltung Fachbereich Finanzen und Personal (bis 31.12.2025)

Ein- und Auszahlungsarten			Ergebnis des Vorjahres in EUR	Ansatz des Vorjahres in EUR	Ansatz des Haushaltsjahres in EUR	Planung Haushaltsjahr +1 in EUR	Planung Haushaltsjahr +2 in EUR	Planung Haushaltsjahr +3 in EUR
1	2	3	4	5	6	7	8	9
40	1	Steuern und ähnliche Abgaben	0,00	0	0	0	0	0
41	2	+ Zuwendungen und allgemeine Umlagen	0,00	0	0	0	0	0
42	3	+ sonstige Transfererträge	0,00	0	0	0	0	0
43	4	+ öffentlich-rechtliche Leistungsentgelte	0,00	0	0	0	0	0
441,442,446	5	+ privatrechtliche Leistungsentgelte	0,00	0	0	0	0	0
448	6	+ Kostenerstattungen und Kostenumlagen	0,00	0	0	0	0	0
45	7	+ sonstige Erträge	0,00	4.400	0	0	0	0
		<i>11140.4582120 Erträge aus der Auflösung oder Herabsetzung der Beihilferückstellung</i>		<i>4.400</i>	<i>0</i>	<i>0</i>	<i>0</i>	<i>0</i>
471	8	+ aktivierte Eigenleistungen	0,00	0	0	0	0	0
472	9	+ / - Bestandsveränderungen	0,00	0	0	0	0	0
	10	= Erträge	0,00	4.400	0	0	0	0
50	11	Personalaufwendungen	751.169,71	613.700	0	0	0	0
		<i>11140.5011000 Beamtinnen und Beamte</i>	<i>138.155,45</i>	<i>163.900</i>	<i>0</i>	<i>0</i>	<i>0</i>	<i>0</i>
		<i>11140.5012000 Arbeitnehmerinnen und Arbeitnehmer</i>	<i>298.779,33</i>	<i>316.700</i>	<i>0</i>	<i>0</i>	<i>0</i>	<i>0</i>
		<i>11140.5022000 Beiträge zur Versorgungskassen Arbeitnehmer/-innen</i>	<i>17.254,22</i>	<i>20.100</i>	<i>0</i>	<i>0</i>	<i>0</i>	<i>0</i>
		<i>11140.5032000 Beiträge zur gesetzlichen Sozialversicherung für Arbeitnehmer/-innen</i>	<i>62.051,18</i>	<i>64.600</i>	<i>0</i>	<i>0</i>	<i>0</i>	<i>0</i>
		<i>11140.5041000 Beihilfen, Unterstützungsleistungen und dgl. für Beschäftigte</i>	<i>7.526,84</i>	<i>8.800</i>	<i>0</i>	<i>0</i>	<i>0</i>	<i>0</i>
		<i>11140.5051000 Zuführungen zu Pensionsrückstellungen nach beamtenrechtl. Vorschriften</i>	<i>202.700,00</i>	<i>39.600</i>	<i>0</i>	<i>0</i>	<i>0</i>	<i>0</i>
		<i>11140.5061000 Zuführungen zu Beihilferückstellungen</i>	<i>24.702,69</i>	<i>0</i>	<i>0</i>	<i>0</i>	<i>0</i>	<i>0</i>
51	12	+ Versorgungsaufwendungen	0,00	0	0	0	0	0
52	13	+ Aufwendungen für Sach- u. Dienstleistungen	3.038,45	6.200	0	0	0	0
		<i>11140.5262000 Aus- und Fortbildung, Umschulung</i>	<i>3.038,45</i>	<i>6.000</i>	<i>0</i>	<i>0</i>	<i>0</i>	<i>0</i>
		<i>11140.5271000 Besondere Verwaltungs- und Betriebsaufwendungen</i>		<i>200</i>	<i>0</i>	<i>0</i>	<i>0</i>	<i>0</i>
57	14	+ bilanzielle Abschreibungen	0,00	0	0	0	0	0
53	15	+ Transferaufwendungen	0,00	0	0	0	0	0
54	16	+ sonstige Aufwendungen	20,00	500	0	0	0	0
		<i>11140.5431000 Geschäftsaufwendungen</i>	<i>20,00</i>	<i>500</i>	<i>0</i>	<i>0</i>	<i>0</i>	<i>0</i>
	17	davon Verfügungsmittel	0,00	0	0	0	0	0
	18	= Aufwendungen (= Zeilen 11 bis 16)	754.228,16	620.400	0	0	0	0
	19	= Ergebnis der laufenden Verwaltungstätigkeit (= Zeilen 10 / 18)	-754.228,16	-616.000	0	0	0	0
46	20	+ Finanzerträge	0,00	0	0	0	0	0
55	21	- Zinsen und sonstige Finanzaufwendungen	0,00	0	0	0	0	0
	22	= Finanzergebnis (= Zeilen 20 und 21)	0,00	0	0	0	0	0
	23	= Ergebnis vor Berücksichtigung der internen Leistungsbeziehungen (= Zeilen 19 und 22)	-754.228,16	-616.000	0	0	0	0
48	24	+ Erträge aus internen Leistungsbeziehungen	5.000,00	5.000	0	0	0	0
		<i>11140.4811005 Erträge aus internen Leistungsbeziehungen Abwasser</i>	<i>5.000,00</i>	<i>5.000</i>	<i>0</i>	<i>0</i>	<i>0</i>	<i>0</i>
58	25	- Aufwendungen aus internen Leistungsbeziehungen	72.452,46	68.500	0	0	0	0
		<i>11140.5811007 Aufwendungen aus internen Leistungsbeziehungen EDV</i>	<i>72.452,46</i>	<i>68.500</i>	<i>0</i>	<i>0</i>	<i>0</i>	<i>0</i>
	26	= Ergebnis (= Zeilen 23, 24 ,25)	-821.680,62	-679.500	0	0	0	0
		Nachrichtlich: Nettoabschreibungsaufwand						
571+574		bilanzielle Abschreibungen auf immaterielle Vermögensgegenstände und Sachanlagen sowie auf geleistete Zuwendungen	0,00	0	0	0	0	0
416+437		- Erträge aus der Auflösung von Sonderposten aus Zuschüssen und Zuweisungen sowie für Beiträge	0,00	0	0	0	0	0
		Nettoabschreibungsaufwand	0,00	0	0	0	0	0

Teilergebnisplan 2026

Gemeinde Kronshagen Produkt 11141 - Finanzmanagement (bis 31.12.2025)

Ein- und Auszahlungsarten			Ergebnis des Vorjahres in EUR	Ansatz des Vorjahres in EUR	Ansatz des Haushaltsjahres in EUR	Planung Haushaltsjahr +1 in EUR	Planung Haushaltsjahr +2 in EUR	Planung Haushaltsjahr +3 in EUR
1	2	3	4	5	6	7	8	9
40	1	Steuern und ähnliche Abgaben	0,00	0	0	0	0	0
41	2	+ Zuwendungen und allgemeine Umlagen	0,00	0	0	0	0	0
42	3	+ sonstige Transfererträge	0,00	0	0	0	0	0
43	4	+ öffentlich-rechtliche Leistungsentgelte	93,10	0	0	0	0	0
		<i>11141.4311000 Verwaltungsgebühren</i>	<i>93,10</i>	<i>0</i>	<i>0</i>	<i>0</i>	<i>0</i>	<i>0</i>
441.442.446	5	+ privatrechtliche Leistungsentgelte	0,00	0	0	0	0	0
448	6	+ Kostenerstattungen und Kostenumlagen	1.750,00	1.000	0	0	0	0
		<i>11141.4482000 Erträge aus Kostenerstattungen, Kostenumlagen Gemeinden (GV)</i>	<i>1.750,00</i>	<i>1.000</i>	<i>0</i>	<i>0</i>	<i>0</i>	<i>0</i>
45	7	+ sonstige Erträge	11.251,81	7.000	0	0	0	0
		<i>11141.4562000 Säumniszuschläge (Absummierungskonto)</i>	<i>5.423,76</i>	<i>4.000</i>	<i>0</i>	<i>0</i>	<i>0</i>	<i>0</i>
		<i>11141.4562001 Säumniszuschläge (manuelle Buchungen)</i>	<i>5.828,05</i>	<i>3.000</i>	<i>0</i>	<i>0</i>	<i>0</i>	<i>0</i>
471	8	+ aktivierte Eigenleistungen	0,00	0	0	0	0	0
472	9	+ / - Bestandsveränderungen	0,00	0	0	0	0	0
		10 = Erträge	13.094,91	8.000	0	0	0	0
50	11	Personalaufwendungen	0,00	0	0	0	0	0
51	12	+ Versorgungsaufwendungen	0,00	0	0	0	0	0
52	13	+ Aufwendungen für Sach- u. Dienstleistungen	4.336,00	500	0	0	0	0
		<i>11141.5271000 Besondere Verwaltungs- und Betriebsaufwendungen</i>	<i>4.336,00</i>	<i>500</i>	<i>0</i>	<i>0</i>	<i>0</i>	<i>0</i>
57	14	+ bilanzielle Abschreibungen	1.682,96	1.300	0	0	0	0
		<i>11141.5741000 Abschreibungen auf geleistete Zuwendungen</i>	<i>1.682,96</i>	<i>1.300</i>	<i>0</i>	<i>0</i>	<i>0</i>	<i>0</i>
53	15	+ Transferaufwendungen	0,00	0	0	0	0	0
54	16	+ sonstige Aufwendungen	17.720,40	17.000	0	0	0	0
		<i>11141.5431000 Geschäftsaufwendungen</i>	<i>17.720,40</i>	<i>17.000</i>	<i>0</i>	<i>0</i>	<i>0</i>	<i>0</i>
	17	davon Verfügungsmittel	0,00	0	0	0	0	0
		18 = Aufwendungen (= Zeilen 11 bis 16)	23.739,36	18.800	0	0	0	0
		19 = Ergebnis der laufenden Verwaltungstätigkeit (= Zeilen 10 / 18)	-10.644,45	-10.800	0	0	0	0
46	20	+ Finanzerträge	0,00	0	0	0	0	0
55	21	- Zinsen und sonstige Finanzaufwendungen	0,00	0	0	0	0	0
		22 = Finanzergebnis (= Zeilen 20 und 21)	0,00	0	0	0	0	0
		23 = Ergebnis vor Berücksichtigung der internen Leistungsbeziehungen (= Zeilen 19 und 22)	-10.644,45	-10.800	0	0	0	0
48	24	+ Erträge aus internen Leistungsbeziehungen	0,00	0	0	0	0	0
58	25	- Aufwendungen aus internen Leistungsbeziehungen	0,00	0	0	0	0	0
		26 = Ergebnis (= Zeilen 23, 24 ,25)	-10.644,45	-10.800	0	0	0	0
Nachrichtlich: Nettoabschreibungsaufwand								
571+574		bilanzielle Abschreibungen auf immaterielle Vermögensgegenstände und Sachanlagen sowie auf geleistete Zuwendungen	1.682,96	1.300	0	0	0	0
		<i>11141.5741000 Abschreibungen auf geleistete Zuwendungen</i>	<i>1.682,96</i>	<i>1.300</i>	<i>0</i>	<i>0</i>	<i>0</i>	<i>0</i>
416+437		- Erträge aus der Auflösung von Sonderposten aus Zuschüssen und Zuweisungen sowie für Beiträge	0,00	0	0	0	0	0
		Nettoabschreibungsaufwand	1.682,96	1.300	0	0	0	0

Teilergebnisplan 2026

Gemeinde Kronshagen

Produkt 11142 - Personalmanagement (bis 31.12.2025)

Ein- und Auszahlungsarten			Ergebnis des Vorjahres in EUR	Ansatz des Vorjahres in EUR	Ansatz des Haushaltsjahres in EUR	Planung Haushaltsjahr +1 in EUR	Planung Haushaltsjahr +2 in EUR	Planung Haushaltsjahr +3 in EUR
1	2	3	4	5	6	7	8	9
40	1	Steuern und ähnliche Abgaben	0,00	0	0	0	0	0
41	2	+ Zuwendungen und allgemeine Umlagen	0,00	0	0	0	0	0
42	3	+ sonstige Transfererträge	0,00	0	0	0	0	0
43	4	+ öffentlich-rechtliche Leistungsentgelte	0,00	0	0	0	0	0
441,442,446	5	+ privatrechtliche Leistungsentgelte	0,00	500	0	0	0	0
		<i>11142.4461000 Sonstige privatrechtliche Leistungsentgelte</i>		<i>500</i>	<i>0</i>	<i>0</i>	<i>0</i>	<i>0</i>
448	6	+ Kostenerstattungen und Kostenumlagen	1.200,00	0	0	0	0	0
		<i>11142.4487000 Erträge aus Kostenerstattungen, Kostenumlagen private Unternehmen</i>	<i>1.200,00</i>	<i>0</i>	<i>0</i>	<i>0</i>	<i>0</i>	<i>0</i>
45	7	+ sonstige Erträge	0,00	0	0	0	0	0
471	8	+ aktivierte Eigenleistungen	0,00	0	0	0	0	0
472	9	+ / - Bestandsveränderungen	0,00	0	0	0	0	0
	10	= Erträge	1.200,00	500	0	0	0	0
50	11	Personalaufwendungen	0,00	0	0	0	0	0
51	12	+ Versorgungsaufwendungen	0,00	0	0	0	0	0
52	13	+ Aufwendungen für Sach- u. Dienstleistungen	7.246,90	20.000	0	0	0	0
		<i>11142.5261000 Dienst- und Schutzkleidung, persönliche Ausrüstungsgegenstände</i>	<i>74,00</i>	<i>0</i>	<i>0</i>	<i>0</i>	<i>0</i>	<i>0</i>
		<i>11142.5262000 Aus- und Fortbildung, Umschulung</i>	<i>7.172,90</i>	<i>20.000</i>	<i>0</i>	<i>0</i>	<i>0</i>	<i>0</i>
57	14	+ bilanzielle Abschreibungen	0,00	0	0	0	0	0
53	15	+ Transferaufwendungen	1.656,16	0	0	0	0	0
		<i>11142.5311000 Zuweisungen und Zuschüsse für lfd. Zwecke Land</i>	<i>1.656,16</i>	<i>0</i>	<i>0</i>	<i>0</i>	<i>0</i>	<i>0</i>
54	16	+ sonstige Aufwendungen	103.341,51	105.000	0	0	0	0
		<i>11142.5431000 Geschäftsaufwendungen</i>	<i>51.174,26</i>	<i>50.000</i>	<i>0</i>	<i>0</i>	<i>0</i>	<i>0</i>
		<i>11142.5454000 Erstattungen von Aufwendungen von Dritten aus lfd. Verw.tätigkeit an den sonstig</i>	<i>52.167,25</i>	<i>55.000</i>	<i>0</i>	<i>0</i>	<i>0</i>	<i>0</i>
	17	davon Verfügungsmittel	0,00	0	0	0	0	0
	18	= Aufwendungen (= Zeilen 11 bis 16)	112.244,57	125.000	0	0	0	0
	19	= Ergebnis der laufenden Verwaltungstätigkeit (= Zeilen 10 / 18)	-111.044,57	-124.500	0	0	0	0
46	20	+ Finanzerträge	0,00	0	0	0	0	0
55	21	- Zinsen und sonstige Finanzaufwendungen	0,00	0	0	0	0	0
	22	= Finanzergebnis (= Zeilen 20 und 21)	0,00	0	0	0	0	0
	23	= Ergebnis vor Berücksichtigung der internen Leistungsbeziehungen (= Zeilen 19 und 22)	-111.044,57	-124.500	0	0	0	0
48	24	+ Erträge aus internen Leistungsbeziehungen	0,00	0	0	0	0	0
58	25	- Aufwendungen aus internen Leistungsbeziehungen	0,00	0	0	0	0	0
	26	= Ergebnis (= Zeilen 23, 24 ,25)	-111.044,57	-124.500	0	0	0	0
Nachrichtlich: Nettoabschreibungsaufwand								
571+574		bilanzielle Abschreibungen auf immaterielle Vermögensgegenstände und Sachanlagen sowie auf geleistete Zuwendungen	0,00	0	0	0	0	0
416+437		- Erträge aus der Auflösung von Sonderposten aus Zuschüssen und Zuweisungen sowie für Beiträge	0,00	0	0	0	0	0
		Nettoabschreibungsaufwand	0,00	0	0	0	0	0

Teilergebnisplan 2026

Gemeinde Kronshagen

Produkt 11143 - Angelegenheiten der Versorgungsempfänger/innen (bis 31.12.2025)

Ein- und Auszahlungsarten			Ergebnis des Vorvorjahres in EUR	Ansatz des Vorjahres in EUR	Ansatz des Haushaltsjahres in EUR	Planung Haushaltsjahr +1 in EUR	Planung Haushaltsjahr +2 in EUR	Planung Haushaltsjahr +3 in EUR
1	2	3	4	5	6	7	8	9
40	1	Steuern und ähnliche Abgaben	0,00	0	0	0	0	0
41	2	+ Zuwendungen und allgemeine Umlagen	0,00	0	0	0	0	0
42	3	+ sonstige Transfererträge	0,00	0	0	0	0	0
43	4	+ öffentlich-rechtliche Leistungsentgelte	0,00	0	0	0	0	0
441,442,446	5	+ privatrechtliche Leistungsentgelte	0,00	0	0	0	0	0
448	6	+ Kostenerstattungen und Kostenumlagen	0,00	0	0	0	0	0
45	7	+ sonstige Erträge	0,00	230.300	0	0	0	0
		<i>11143.4582110 Erträge aus der Auflösung oder Herabsetzung der Pensionsrückstellung</i>		<i>165.500</i>	<i>0</i>	<i>0</i>	<i>0</i>	<i>0</i>
		<i>11143.4582120 Erträge aus der Auflösung oder Herabsetzung der Beihilferückstellung</i>		<i>64.800</i>	<i>0</i>	<i>0</i>	<i>0</i>	<i>0</i>
471	8	+ aktivierte Eigenleistungen	0,00	0	0	0	0	0
472	9	+ / - Bestandsveränderungen	0,00	0	0	0	0	0
	10	= Erträge	0,00	230.300	0	0	0	0
50	11	Personalaufwendungen	480.421,36	500.000	0	0	0	0
		<i>11143.5021001 Beiträge zur Versorgungsausgleichskasse</i>	<i>480.421,36</i>	<i>500.000</i>	<i>0</i>	<i>0</i>	<i>0</i>	<i>0</i>
51	12	+ Versorgungsaufwendungen	350.916,82	73.900	0	0	0	0
		<i>11143.5141000 Beihilfe für Versorgungsempfänger</i>	<i>36.820,65</i>	<i>55.000</i>	<i>0</i>	<i>0</i>	<i>0</i>	<i>0</i>
		<i>11143.5151000 Zuführungen zu Pensionsrückstellungen für Versorgungsempfänger/innen</i>	<i>268.905,00</i>	<i>0</i>	<i>0</i>	<i>0</i>	<i>0</i>	<i>0</i>
		<i>11143.5161000 Zuführungen zu Beihilferückstellungen für Versorgungsempfänger/innen</i>	<i>45.191,17</i>	<i>18.900</i>	<i>0</i>	<i>0</i>	<i>0</i>	<i>0</i>
52	13	+ Aufwendungen für Sach- u. Dienstleistungen	0,00	0	0	0	0	0
57	14	+ bilanzielle Abschreibungen	0,00	0	0	0	0	0
53	15	+ Transferaufwendungen	0,00	0	0	0	0	0
54	16	+ sonstige Aufwendungen	0,00	0	0	0	0	0
	17	davon Verfügungsmittel	0,00	0	0	0	0	0
	18	= Aufwendungen (= Zeilen 11 bis 16)	831.338,18	573.900	0	0	0	0
	19	= Ergebnis der laufenden Verwaltungstätigkeit (= Zeilen 10 / 18)	-831.338,18	-343.600	0	0	0	0
46	20	+ Finanzerträge	0,00	0	0	0	0	0
55	21	- Zinsen und sonstige Finanzaufwendungen	0,00	0	0	0	0	0
	22	= Finanzergebnis (= Zeilen 20 und 21)	0,00	0	0	0	0	0
	23	= Ergebnis vor Berücksichtigung der internen Leistungsbeziehungen (= Zeilen 19 und 22)	-831.338,18	-343.600	0	0	0	0
48	24	+ Erträge aus internen Leistungsbeziehungen	0,00	0	0	0	0	0
58	25	- Aufwendungen aus internen Leistungsbeziehungen	0,00	0	0	0	0	0
	26	= Ergebnis (= Zeilen 23, 24 ,25)	-831.338,18	-343.600	0	0	0	0
Nachrichtlich: Nettoabschreibungsaufwand								
571+574		bilanzielle Abschreibungen auf immaterielle Vermögensgegenstände und Sachanlagen sowie auf geleistete Zuwendungen	0,00	0	0	0	0	0
416+437		- Erträge aus der Auflösung von Sonderposten aus Zuschüssen und Zuweisungen sowie für Beiträge	0,00	0	0	0	0	0
		Nettoabschreibungsaufwand	0,00	0	0	0	0	0

Teilergebnisplan 2026

Gemeinde Kronshagen

Produkt 11150 - Verwaltung Fachbereich Bildung und Soziales

Ein- und Auszahlungsarten			Ergebnis des Vorjahres in EUR	Ansatz des Vorjahres in EUR	Ansatz des Haushaltsjahres in EUR	Planung Haushaltsjahr +1 in EUR	Planung Haushaltsjahr +2 in EUR	Planung Haushaltsjahr +3 in EUR
1	2	3	4	5	6	7	8	9
40	1	Steuern und ähnliche Abgaben	0,00	0	0	0	0	0
41	2	+ Zuwendungen und allgemeine Umlagen	0,00	0	0	0	0	0
42	3	+ sonstige Transfererträge	0,00	0	0	0	0	0
43	4	+ öffentlich-rechtliche Leistungsentgelte	0,00	0	0	0	0	0
441,442,446	5	+ privatrechtliche Leistungsentgelte	0,00	0	0	0	0	0
448	6	+ Kostenerstattungen und Kostenumlagen	72.828,39	9.500	0	0	0	0
		<i>11150.4481000 Erträge aus Kostenerstattungen, Kostenumlagen Land</i>	<i>46.083,18</i>	<i>0</i>	<i>0</i>	<i>0</i>	<i>0</i>	<i>0</i>
		<i>11150.4484000 Erträge aus Kostenerstattungen, Kostenumlagen vom sonstigen öffentlichen Bereich</i>	<i>26.745,21</i>	<i>9.500</i>	<i>0</i>	<i>0</i>	<i>0</i>	<i>0</i>
45	7	+ sonstige Erträge	0,00	3.300	0	0	0	0
		<i>11150.4582120 Erträge aus der Auflösung oder Herabsetzung der Beihilferückstellung</i>		<i>3.300</i>	<i>0</i>	<i>0</i>	<i>0</i>	<i>0</i>
471	8	+ aktivierte Eigenleistungen	0,00	0	0	0	0	0
472	9	+ / - Bestandsveränderungen	0,00	0	0	0	0	0
	10	= Erträge	72.828,39	12.800	0	0	0	0
50	11	Personalaufwendungen	807.070,55	774.700	765.800	780.900	793.700	802.700
		<i>11150.5011000 Beamtinnen und Beamte</i>	<i>95.785,24</i>	<i>98.300</i>	<i>40.600</i>	<i>41.300</i>	<i>42.000</i>	<i>42.700</i>
		<i>11150.5012000 Arbeitnehmerinnen und Arbeitnehmer</i>	<i>471.750,74</i>	<i>505.900</i>	<i>560.100</i>	<i>568.600</i>	<i>577.200</i>	<i>585.900</i>
		<i>11150.5022000 Beiträge zu Versorgungskassen Arbeitnehmer/-innen</i>	<i>25.534,24</i>	<i>32.100</i>	<i>35.500</i>	<i>36.100</i>	<i>36.700</i>	<i>37.300</i>
		<i>11150.5032000 Beiträge zur gesetzlichen Sozialversicherung für Arbeitnehmer/-innen</i>	<i>100.618,00</i>	<i>103.200</i>	<i>114.200</i>	<i>116.000</i>	<i>117.800</i>	<i>119.600</i>
		<i>11150.5041000 Beihilfen, Unterstützungsleistungen und dgl. für Beschäftigte</i>	<i>14.512,69</i>	<i>7.300</i>	<i>6.000</i>	<i>6.100</i>	<i>6.200</i>	<i>6.300</i>
		<i>11150.5051000 Zuführungen zu Pensionsrückstellungen nach beamtenrechtl. Vorschriften</i>	<i>87.368,00</i>	<i>27.900</i>	<i>9.000</i>	<i>9.200</i>	<i>9.400</i>	<i>9.600</i>
		<i>11150.5061000 Zuführungen zu Beihilferückstellungen</i>	<i>11.501,64</i>	<i>0</i>	<i>400</i>	<i>3.600</i>	<i>4.400</i>	<i>1.300</i>
51	12	+ Versorgungsaufwendungen	0,00	0	0	0	0	0
52	13	+ Aufwendungen für Sach- u. Dienstleistungen	2.674,46	7.700	7.700	8.000	8.300	8.600
		<i>11150.5262000 Aus- und Fortbildung, Umschulung</i>	<i>2.674,46</i>	<i>7.500</i>	<i>7.500</i>	<i>7.700</i>	<i>7.900</i>	<i>8.100</i>
		<i>11150.5271000 Besondere Verwaltungs- und Betriebsaufwendungen</i>		<i>200</i>	<i>200</i>	<i>300</i>	<i>400</i>	<i>500</i>
57	14	+ bilanzielle Abschreibungen	0,00	0	0	0	0	0
53	15	+ Transferaufwendungen	0,00	0	0	0	0	0
54	16	+ sonstige Aufwendungen	68,28	500	500	600	700	800
		<i>11150.5431000 Geschäftsaufwendungen</i>	<i>68,28</i>	<i>500</i>	<i>500</i>	<i>600</i>	<i>700</i>	<i>800</i>
	17	davon Verfügungsmittel	0,00	0	0	0	0	0
	18	= Aufwendungen (= Zeilen 11 bis 16)	809.813,29	782.900	774.000	789.500	802.700	812.100
	19	= Ergebnis der laufenden Verwaltungstätigkeit (= Zeilen 10 / 18)	-736.984,90	-770.100	-774.000	-789.500	-802.700	-812.100
46	20	+ Finanzerträge	0,00	0	0	0	0	0
55	21	- Zinsen und sonstige Finanzaufwendungen	0,00	0	0	0	0	0
	22	= Finanzergebnis (= Zeilen 20 und 21)	0,00	0	0	0	0	0
	23	= Ergebnis vor Berücksichtigung der internen Leistungsbeziehungen (= Zeilen 19 und 22)	-736.984,90	-770.100	-774.000	-789.500	-802.700	-812.100
48	24	+ Erträge aus internen Leistungsbeziehungen	0,00	0	0	0	0	0
58	25	- Aufwendungen aus internen Leistungsbeziehungen	78.361,86	77.800	116.900	118.700	120.500	122.400
		<i>11150.5811007 Aufwendungen aus internen Leistungsbeziehungen EDV</i>	<i>78.361,86</i>	<i>77.800</i>	<i>116.900</i>	<i>118.700</i>	<i>120.500</i>	<i>122.400</i>
	26	= Ergebnis (= Zeilen 23, 24 ,25)	-815.346,76	-847.900	-890.900	-908.200	-923.200	-934.500
		Nachrichtlich: Nettoabschreibungsaufwand						
571+574		bilanzielle Abschreibungen auf immaterielle Vermögensgegenstände und Sachanlagen sowie auf geleistete Zuwendungen	0,00	0	0	0	0	0
416+437		- Erträge aus der Auflösung von Sonderposten aus Zuschüssen und Zuweisungen sowie für Beiträge	0,00	0	0	0	0	0
		Nettoabschreibungsaufwand	0,00	0	0	0	0	0

Teilergebnisplan 2026

Gemeinde Kronshagen

Produkt 11160 - Verwaltung Fachbereich Bauen, Umwelt, Klima und Verkehr

Ein- und Auszahlungsarten			Ergebnis des Vorjahres in EUR	Ansatz des Vorjahres in EUR	Ansatz des Haushaltsjahres in EUR	Planung Haushaltsjahr +1 in EUR	Planung Haushaltsjahr +2 in EUR	Planung Haushaltsjahr +3 in EUR
1	2	3	4	5	6	7	8	9
40	1	Steuern und ähnliche Abgaben	0,00	0	0	0	0	0
41	2	+ Zuwendungen und allgemeine Umlagen	28.000,00	68.000	50.700	0	0	0
		<i>11160.4140000 Zuweisungen und Zuschüsse für lfd. Zwecke vom Bund</i>	<i>28.000,00</i>	<i>68.000</i>	<i>50.700</i>	<i>0</i>	<i>0</i>	<i>0</i>
42	3	+ sonstige Transfererträge	0,00	0	0	0	0	0
43	4	+ öffentlich-rechtliche Leistungsentgelte	0,00	0	0	0	0	0
441,442,446	5	+ privatrechtliche Leistungsentgelte	0,00	0	0	0	0	0
448	6	+ Kostenerstattungen und Kostenumlagen	0,00	0	0	0	0	0
45	7	+ sonstige Erträge	0,00	2.800	0	0	0	0
		<i>11160.4582120 Erträge aus der Auflösung oder Herabsetzung der Beihilferückstellung</i>		<i>2.800</i>	<i>0</i>	<i>0</i>	<i>0</i>	<i>0</i>
471	8	+ aktivierte Eigenleistungen	0,00	0	0	0	0	0
472	9	+ / - Bestandsveränderungen	0,00	0	0	0	0	0
	10	= Erträge	28.000,00	70.800	50.700	0	0	0
50	11	Personalaufwendungen	779.093,94	873.400	947.300	974.900	993.100	995.400
		<i>11160.5011000 Beamtinnen und Beamte</i>	<i>114.210,98</i>	<i>116.900</i>	<i>119.200</i>	<i>121.000</i>	<i>122.900</i>	<i>124.800</i>
		<i>11160.5012000 Arbeitnehmerinnen und Arbeitnehmer</i>	<i>453.242,67</i>	<i>570.800</i>	<i>611.700</i>	<i>620.900</i>	<i>630.300</i>	<i>639.800</i>
		<i>11160.5022000 Beiträge zur Versorgungskassen Arbeitnehmer/-innen</i>	<i>24.472,90</i>	<i>36.200</i>	<i>38.800</i>	<i>39.400</i>	<i>40.000</i>	<i>40.600</i>
		<i>11160.5032000 Beiträge zur gesetzlichen Sozialversicherung für Arbeitnehmer/-innen</i>	<i>97.134,66</i>	<i>116.400</i>	<i>124.700</i>	<i>126.600</i>	<i>128.500</i>	<i>130.500</i>
		<i>11160.5041000 Beihilfen, Unterstützungsleistungen und dgl. für Beschäftigte</i>	<i>6.107,17</i>	<i>8.700</i>	<i>10.700</i>	<i>10.900</i>	<i>11.100</i>	<i>11.300</i>
		<i>11160.5051000 Zuführungen zu Pensionsrückstellungen nach beamtenrechtl. Vorschriften</i>	<i>74.158,00</i>	<i>24.400</i>	<i>40.400</i>	<i>41.000</i>	<i>41.800</i>	<i>42.600</i>
		<i>11160.5061000 Zuführungen zu Beihilferückstellungen</i>	<i>9.767,56</i>	<i>0</i>	<i>1.800</i>	<i>15.100</i>	<i>18.500</i>	<i>5.800</i>
51	12	+ Versorgungsaufwendungen	0,00	0	0	0	0	0
52	13	+ Aufwendungen für Sach- u. Dienstleistungen	7.326,52	15.000	15.000	15.300	15.600	15.900
		<i>11160.5262000 Aus- und Fortbildung, Umschulung</i>	<i>7.326,52</i>	<i>15.000</i>	<i>15.000</i>	<i>15.300</i>	<i>15.600</i>	<i>15.900</i>
57	14	+ bilanzielle Abschreibungen	0,00	0	0	0	0	0
53	15	+ Transferaufwendungen	0,00	0	0	0	0	0
54	16	+ sonstige Aufwendungen	3.830,10	8.000	8.000	8.200	8.400	8.600
		<i>11160.5431000 Geschäftsaufwendungen</i>	<i>2.776,11</i>	<i>8.000</i>	<i>8.000</i>	<i>8.200</i>	<i>8.400</i>	<i>8.600</i>
		<i>11160.5450000 Erstattungen von Aufwendungen von Dritten aus lfd. Verw. Tätigkeit Bund</i>	<i>1.053,99</i>	<i>0</i>	<i>0</i>	<i>0</i>	<i>0</i>	<i>0</i>
	17	davon Verfügungsmittel	0,00	0	0	0	0	0
	18	= Aufwendungen (= Zeilen 11 bis 16)	790.250,56	896.400	970.300	998.400	1.017.100	1.019.900
	19	= Ergebnis der laufenden Verwaltungstätigkeit (= Zeilen 10 / 18)	-762.250,56	-825.600	-919.600	-998.400	-1.017.100	-1.019.900
46	20	+ Finanzerträge	0,00	0	0	0	0	0
55	21	- Zinsen und sonstige Finanzaufwendungen	0,00	0	0	0	0	0
	22	= Finanzergebnis (= Zeilen 20 und 21)	0,00	0	0	0	0	0
	23	= Ergebnis vor Berücksichtigung der internen Leistungsbeziehungen (= Zeilen 19 und 22)	-762.250,56	-825.600	-919.600	-998.400	-1.017.100	-1.019.900
48	24	+ Erträge aus internen Leistungsbeziehungen	0,00	0	0	0	0	0
58	25	- Aufwendungen aus internen Leistungsbeziehungen	98.427,79	98.600	124.000	125.900	127.800	129.800
		<i>11160.5811007 Aufwendungen aus internen Leistungsbeziehungen EDV</i>	<i>98.427,79</i>	<i>98.600</i>	<i>124.000</i>	<i>125.900</i>	<i>127.800</i>	<i>129.800</i>
	26	= Ergebnis (= Zeilen 23, 24 ,25)	-860.678,35	-924.200	-1.043.600	-1.124.300	-1.144.900	-1.149.700
		Nachrichtlich: Nettoabschreibungsaufwand						
571+574		bilanzielle Abschreibungen auf immaterielle Vermögensgegenstände und Sachanlagen sowie auf geleistete Zuwendungen	0,00	0	0	0	0	0
416+437		- Erträge aus der Auflösung von Sonderposten aus Zuschüssen und Zuweisungen sowie für Beiträge	0,00	0	0	0	0	0
		Nettoabschreibungsaufwand	0,00	0	0	0	0	0

Teilergebnisplan 2026

Gemeinde Kronshagen Produkt 11161 - Bauverwaltung

Ein- und Auszahlungsarten			Ergebnis des Vorjahres in EUR	Ansatz des Vorjahres in EUR	Ansatz des Haushaltsjahres in EUR	Planung Haushaltsjahr +1 in EUR	Planung Haushaltsjahr +2 in EUR	Planung Haushaltsjahr +3 in EUR
1	2	3	4	5	6	7	8	9
40	1	Steuern und ähnliche Abgaben	0,00	0	0	0	0	0
41	2	+ Zuwendungen und allgemeine Umlagen	0,00	0	0	0	0	0
42	3	+ sonstige Transfererträge	0,00	0	0	0	0	0
43	4	+ öffentlich-rechtliche Leistungsentgelte	20.181,90	16.000	16.500	16.800	17.100	17.400
		<i>11161.4311000 Verwaltungsgebühren</i>	<i>20.181,90</i>	<i>16.000</i>	<i>16.500</i>	<i>16.800</i>	<i>17.100</i>	<i>17.400</i>
441.442.446	5	+ privatrechtliche Leistungsentgelte	0,00	0	0	0	0	0
448	6	+ Kostenerstattungen und Kostenumlagen	0,00	0	0	0	0	0
45	7	+ sonstige Erträge	0,00	0	0	0	0	0
471	8	+ aktivierte Eigenleistungen	0,00	0	0	0	0	0
472	9	+ / - Bestandsveränderungen	0,00	0	0	0	0	0
	10	= Erträge	20.181,90	16.000	16.500	16.800	17.100	17.400
50	11	Personalaufwendungen	0,00	0	0	0	0	0
51	12	+ Versorgungsaufwendungen	0,00	0	0	0	0	0
52	13	+ Aufwendungen für Sach- u. Dienstleistungen	1.977,86	3.300	1.600	1.700	1.800	1.900
		<i>11161.5261000 Dienst- und Schutzkleidung, persönliche Ausrüstungsgegenstände</i>	<i>1.685,36</i>	<i>2.700</i>	<i>1.000</i>	<i>1.000</i>	<i>1.000</i>	<i>1.000</i>
		<i>11161.5271000 Besondere Verwaltungs- und Betriebsaufwendungen</i>	<i>292,50</i>	<i>600</i>	<i>600</i>	<i>700</i>	<i>800</i>	<i>900</i>
57	14	+ bilanzielle Abschreibungen	932,31	700	100	100	0	0
		<i>11161.5711000 Abschreibungen auf immaterielle Vermögensgegenstände und Sachanlagen</i>	<i>218,31</i>	<i>100</i>	<i>100</i>	<i>100</i>	<i>0</i>	<i>0</i>
		<i>11161.5741000 Abschreibungen auf geleistete Zuwendungen</i>	<i>714,00</i>	<i>600</i>	<i>0</i>	<i>0</i>	<i>0</i>	<i>0</i>
53	15	+ Transferaufwendungen	0,00	0	0	0	0	0
54	16	+ sonstige Aufwendungen	6.430,43	10.000	10.000	10.200	10.400	10.600
		<i>11161.5431000 Geschäftsaufwendungen</i>	<i>6.430,43</i>	<i>10.000</i>	<i>10.000</i>	<i>10.200</i>	<i>10.400</i>	<i>10.600</i>
	17	davon Verfügungsmittel	0,00	0	0	0	0	0
	18	= Aufwendungen (= Zeilen 11 bis 16)	9.340,60	14.000	11.700	12.000	12.200	12.500
	19	= Ergebnis der laufenden Verwaltungstätigkeit (= Zeilen 10 / 18)	10.841,30	2.000	4.800	4.800	4.900	4.900
46	20	+ Finanzerträge	0,00	0	0	0	0	0
55	21	- Zinsen und sonstige Finanzaufwendungen	0,00	0	0	0	0	0
	22	= Finanzergebnis (= Zeilen 20 und 21)	0,00	0	0	0	0	0
	23	= Ergebnis vor Berücksichtigung der internen Leistungsbeziehungen (= Zeilen 19 und 22)	10.841,30	2.000	4.800	4.800	4.900	4.900
48	24	+ Erträge aus internen Leistungsbeziehungen	0,00	0	0	0	0	0
58	25	- Aufwendungen aus internen Leistungsbeziehungen	0,00	0	0	0	0	0
	26	= Ergebnis (= Zeilen 23, 24 ,25)	10.841,30	2.000	4.800	4.800	4.900	4.900
Nachrichtlich: Nettoabschreibungsaufwand								
571+574		bilanzielle Abschreibungen auf immaterielle Vermögensgegenstände und Sachanlagen sowie auf geleistete Zuwendungen	932,31	700	100	100	0	0
		<i>11161.5711000 Abschreibungen auf immaterielle Vermögensgegenstände und Sachanlagen</i>	<i>218,31</i>	<i>100</i>	<i>100</i>	<i>100</i>	<i>0</i>	<i>0</i>
		<i>11161.5741000 Abschreibungen auf geleistete Zuwendungen</i>	<i>714,00</i>	<i>600</i>	<i>0</i>	<i>0</i>	<i>0</i>	<i>0</i>
416+437		- Erträge aus der Auflösung von Sonderposten aus Zuschüssen und Zuweisungen sowie für Beiträge	0,00	0	0	0	0	0
		Nettoabschreibungsaufwand	932,31	700	100	100	0	0

Teilergebnisplan 2026

Gemeinde Kronshagen Produkt 11162 - Liegenschaftsverwaltung

Ein- und Auszahlungsarten			Ergebnis des Vorjahres in EUR	Ansatz des Vorjahres in EUR	Ansatz des Haushaltsjahres in EUR	Planung Haushaltsjahr +1 in EUR	Planung Haushaltsjahr +2 in EUR	Planung Haushaltsjahr +3 in EUR
1	2	3	4	5	6	7	8	9
40	1	Steuern und ähnliche Abgaben	0,00	0	0	0	0	0
41	2	+ Zuwendungen und allgemeine Umlagen	1.546,37	1.500	1.500	22.800	22.800	22.800
		<i>11162.4161000 Erträge aus der Auflösung von Sonderposten aus Zuschüssen</i>	<i>724,66</i>	<i>700</i>	<i>700</i>	<i>22.000</i>	<i>22.000</i>	<i>22.000</i>
		<i>11162.4162000 Erträge aus der Auflösung von Sonderposten aus Zuweisungen</i>	<i>821,71</i>	<i>800</i>	<i>800</i>	<i>800</i>	<i>800</i>	<i>800</i>
42	3	+ sonstige Transfererträge	0,00	0	0	0	0	0
43	4	+ öffentlich-rechtliche Leistungsentgelte	0,00	0	0	0	0	0
441,442,446	5	+ privatrechtliche Leistungsentgelte	234.801,02	258.400	340.400	448.400	448.400	448.400
		<i>11162.4411000-01 Mieten und Pachten</i>	<i>526,74</i>	<i>0</i>	<i>0</i>	<i>0</i>	<i>0</i>	<i>0</i>
		<i>11162.4411000-15 Mieten und Pachten</i>	<i>422,70</i>	<i>0</i>	<i>0</i>	<i>0</i>	<i>0</i>	<i>0</i>
		<i>11162.4411000 Mieten und Pachten</i>	<i>207.694,77</i>	<i>258.000</i>	<i>340.000</i>	<i>448.000</i>	<i>448.000</i>	<i>448.000</i>
		<i>11162.4421000 Erträge aus dem Verkauf von Vorräten</i>	<i>25.652,81</i>	<i>0</i>	<i>0</i>	<i>0</i>	<i>0</i>	<i>0</i>
		<i>11162.4461000 Sonstige privatrechtliche Leistungsentgelte</i>	<i>504,00</i>	<i>400</i>	<i>400</i>	<i>400</i>	<i>400</i>	<i>400</i>
448	6	+ Kostenerstattungen und Kostenumlagen	0,00	0	0	0	0	0
45	7	+ sonstige Erträge	171.328,13	422.000	0	472.000	0	0
		<i>11162.4541000 Erträge aus der Veräußerung von Grundstücken und Gebäuden</i>		<i>422.000</i>	<i>0</i>	<i>472.000</i>	<i>0</i>	<i>0</i>
		<i>11162.4542000 Erträge Veräußerung bewegliches Anlagevermögen (über 1.000 € netto)</i>	<i>171.328,13</i>	<i>0</i>	<i>0</i>	<i>0</i>	<i>0</i>	<i>0</i>
471	8	+ aktivierte Eigenleistungen	0,00	0	0	0	0	0
472	9	+ / - Bestandsveränderungen	0,00	0	0	0	0	0
	10	= Erträge	407.675,52	681.900	341.900	943.200	471.200	471.200
50	11	Personalaufwendungen	0,00	0	0	0	0	0
51	12	+ Versorgungsaufwendungen	0,00	0	0	0	0	0
52	13	+ Aufwendungen für Sach- u. Dienstleistungen	285.039,19	196.300	267.100	333.200	286.300	243.500
		<i>11162.5211000-02 Unterhaltung der Grundstücke und baulichen Anlagen</i>	<i>4.444,56</i>	<i>0</i>	<i>0</i>	<i>0</i>	<i>0</i>	<i>0</i>
		<i>11162.5211000-03 Unterhaltung der Grundstücke und baulichen Anlagen</i>	<i>25.350,40</i>	<i>0</i>	<i>0</i>	<i>0</i>	<i>0</i>	<i>0</i>
		<i>11162.5211000-15 Unterhaltung der Grundstücke und baulichen Anlagen</i>	<i>17.857,17</i>	<i>0</i>	<i>0</i>	<i>0</i>	<i>0</i>	<i>0</i>
		<i>11162.5211000-19 Unterhaltung der Grundstücke und baulichen Anlagen</i>	<i>587,05</i>	<i>0</i>	<i>30.000</i>	<i>0</i>	<i>0</i>	<i>0</i>
		<i>11162.5211000-20 Unterhaltung der Grundstücke und baulichen Anlagen</i>	<i>2.778,37</i>	<i>15.000</i>	<i>0</i>	<i>54.000</i>	<i>45.000</i>	<i>0</i>
		<i>11162.5211000-27 Unterhaltung der Grundstücke und baulichen Anlagen</i>	<i>10.292,20</i>	<i>0</i>	<i>0</i>	<i>0</i>	<i>0</i>	<i>0</i>
		<i>11162.5211000-29 Unterhaltung der Grundstücke und baulichen Anlagen</i>	<i>275,40</i>	<i>0</i>	<i>0</i>	<i>0</i>	<i>0</i>	<i>0</i>
		<i>11162.5211000-33 Unterhaltung der Grundstücke und baulichen Anlagen</i>	<i>740,81</i>	<i>0</i>	<i>0</i>	<i>0</i>	<i>0</i>	<i>0</i>
		<i>11162.5211000-62 Unterhaltung der Grundstücke und baulichen Anlagen</i>	<i>63.928,43</i>	<i>0</i>	<i>0</i>	<i>0</i>	<i>0</i>	<i>0</i>
		<i>11162.5211000 Unterhaltung der Grundstücke und baulichen Anlagen</i>	<i>55.661,73</i>	<i>50.000</i>	<i>86.000</i>	<i>91.000</i>	<i>51.000</i>	<i>51.000</i>
		<i>11162.5211005 Wartungskosten</i>	<i>490,30</i>	<i>5.000</i>	<i>13.000</i>	<i>13.000</i>	<i>13.000</i>	<i>13.000</i>
		<i>11162.5241000-01 Bewirtschaftung der Grundstücke, baulichen Anlagen, u.s.w.</i>	<i>8.517,43</i>	<i>10.500</i>	<i>10.700</i>	<i>10.900</i>	<i>11.100</i>	<i>11.300</i>
		<i>11162.5241000-02 Bewirtschaftung der Grundstücke, baulichen Anlagen, u.s.w.</i>	<i>11.324,08</i>	<i>15.800</i>	<i>14.000</i>	<i>14.300</i>	<i>14.600</i>	<i>14.900</i>
		<i>11162.5241000-03 Bewirtschaftung der Grundstücke, baulichen Anlagen, u.s.w.</i>	<i>17.024,57</i>	<i>20.000</i>	<i>16.000</i>	<i>16.300</i>	<i>16.600</i>	<i>16.900</i>
		<i>11162.5241000-07 Bewirtschaftung der Grundstücke, baulichen Anlagen, u.s.w.</i>	<i>8.675,79</i>	<i>18.000</i>	<i>25.000</i>	<i>60.000</i>	<i>60.000</i>	<i>60.000</i>
		<i>11162.5241000-12 Bewirtschaftung der Grundstücke, baulichen Anlagen, u.s.w.</i>	<i>762,60</i>	<i>0</i>	<i>0</i>	<i>0</i>	<i>0</i>	<i>0</i>
		<i>11162.5241000-15 Bewirtschaftung der Grundstücke, baulichen Anlagen, u.s.w.</i>	<i>18.295,40</i>	<i>18.900</i>	<i>19.200</i>	<i>19.500</i>	<i>19.800</i>	<i>20.100</i>
		<i>11162.5241000-16 Bewirtschaftung der Grundstücke, baulichen Anlagen, u.s.w.</i>	<i>178,54</i>	<i>0</i>	<i>0</i>	<i>0</i>	<i>0</i>	<i>0</i>
		<i>11162.5241000-19 Bewirtschaftung der Grundstücke, baulichen Anlagen, u.s.w.</i>	<i>3.723,05</i>	<i>6.000</i>	<i>5.000</i>	<i>5.100</i>	<i>5.200</i>	<i>5.300</i>
		<i>11162.5241000-20 Bewirtschaftung der Grundstücke, baulichen Anlagen, u.s.w.</i>	<i>10.183,70</i>	<i>15.000</i>	<i>13.000</i>	<i>13.200</i>	<i>13.400</i>	<i>13.700</i>
		<i>11162.5241000-21 Bewirtschaftung der Grundstücke, baulichen Anlagen, u.s.w.</i>	<i>192,78</i>		<i>0</i>	<i>0</i>	<i>0</i>	<i>0</i>
		<i>11162.5241000-27 Bewirtschaftung der Grundstücke, baulichen Anlagen, u.s.w.</i>	<i>105,15</i>	<i>100</i>	<i>200</i>	<i>300</i>	<i>400</i>	<i>500</i>
		<i>11162.5241000-33 Bewirtschaftung der Grundstücke, baulichen Anlagen, u.s.w.</i>	<i>199,20</i>	<i>0</i>	<i>0</i>	<i>0</i>	<i>0</i>	<i>0</i>
		<i>11162.5241000-62 Bewirtschaftung der Grundstücke, baulichen Anlagen, u.s.w.</i>	<i>506,56</i>	<i>0</i>	<i>0</i>	<i>0</i>	<i>0</i>	<i>0</i>
		<i>11162.5241000 Bewirtschaftung der Grundstücke, baulichen Anlagen, u.s.w.</i>	<i>22.927,02</i>	<i>22.000</i>	<i>35.000</i>	<i>35.600</i>	<i>36.200</i>	<i>36.800</i>
		<i>11162.5271000 Besondere Verwaltungs- und Betriebsaufwendungen</i>	<i>16,90</i>	<i>0</i>	<i>0</i>	<i>0</i>	<i>0</i>	<i>0</i>
57	14	+ bilanzielle Abschreibungen	40.197,98	49.600	45.000	62.800	63.800	64.800
		<i>11162.5711000 Abschreibungen auf immaterielle Vermögensgegenstände und Sachanlagen</i>	<i>34.079,17</i>	<i>43.500</i>	<i>38.900</i>	<i>56.700</i>	<i>57.700</i>	<i>58.700</i>
		<i>11162.5731640-15 Abschreibungen auf Forderungen aus Mieten und Pachten</i>	<i>61,07</i>		<i>0</i>	<i>0</i>	<i>0</i>	<i>0</i>
		<i>11162.5741000 Abschreibungen auf geleistete Zuwendungen</i>	<i>6.057,74</i>	<i>6.100</i>	<i>6.100</i>	<i>6.100</i>	<i>6.100</i>	<i>6.100</i>

Teilergebnisplan 2026

Ein- und Auszahlungsarten			Ergebnis des Vorjahres in EUR	Ansatz des Vorjahres in EUR	Ansatz des Haushaltsjahres in EUR	Planung Haushaltsjahr +1 in EUR	Planung Haushaltsjahr +2 in EUR	Planung Haushaltsjahr +3 in EUR
1	2	3	4	5	6	7	8	9
53	15	+ Transferaufwendungen	497,65	600	600	700	800	900
		<i>11162.5373000 Umlage Landwirtschaftskammer SH</i>	<i>497,65</i>	<i>600</i>	<i>600</i>	<i>700</i>	<i>800</i>	<i>900</i>
54	16	+ sonstige Aufwendungen	31.548,57	5.000	175.000	100.000	5.000	5.000
		<i>11162.5431000 Geschäftsaufwendungen</i>	<i>26.501,53</i>	<i>5.000</i>	<i>175.000</i>	<i>100.000</i>	<i>5.000</i>	<i>5.000</i>
		<i>11162.5471000 Wertveränderungen bei Sachanlagen und immateriellen Vermögensgegenständen</i>	<i>4.881,67</i>	<i>0</i>	<i>0</i>	<i>0</i>	<i>0</i>	<i>0</i>
		<i>11162.5473000 Wertveränderungen beim Umlaufvermögen</i>	<i>165,37</i>	<i>0</i>	<i>0</i>	<i>0</i>	<i>0</i>	<i>0</i>
	17	davon Verfügungsmittel	0,00	0	0	0	0	0
	18	= Aufwendungen (= Zeilen 11 bis 16)	357.283,39	251.500	487.700	496.700	355.900	314.200
	19	= Ergebnis der laufenden Verwaltungstätigkeit (= Zeilen 10 / 18)	50.392,13	430.400	-145.800	446.500	115.300	157.000
46	20	+ Finanzerträge	0,00	0	0	0	0	0
55	21	- Zinsen und sonstige Finanzaufwendungen	0,00	0	0	0	0	0
	22	= Finanzergebnis (= Zeilen 20 und 21)	0,00	0	0	0	0	0
	23	= Ergebnis vor Berücksichtigung der internen Leistungsbeziehungen (= Zeilen 19 und 22)	50.392,13	430.400	-145.800	446.500	115.300	157.000
48	24	+ Erträge aus internen Leistungsbeziehungen	0,00	0	0	0	0	0
58	25	- Aufwendungen aus internen Leistungsbeziehungen	51.746,97	23.000	23.000	23.000	23.000	23.000
		<i>11162.5811001 Aufwendungen aus internen Leistungsbeziehungen Bauhof</i>	<i>23.000,00</i>	<i>23.000</i>	<i>23.000</i>	<i>23.000</i>	<i>23.000</i>	<i>23.000</i>
		<i>11162.5899000 Anlagevermögen - zahlungsneutrales Verrechnungskonto</i>	<i>28.746,97</i>	<i>0</i>	<i>0</i>	<i>0</i>	<i>0</i>	<i>0</i>
	26	= Ergebnis (= Zeilen 23, 24 ,25)	-1.354,84	407.400	-168.800	423.500	92.300	134.000
Nachrichtlich: Nettoabschreibungsaufwand								
571+574		bilanzielle Abschreibungen auf immaterielle Vermögensgegenstände und Sachanlagen sowie auf geleistete Zuwendungen	40.136,91	49.600	45.000	62.800	63.800	64.800
		<i>11162.5711000 Abschreibungen auf immaterielle Vermögensgegenstände und Sachanlagen</i>	<i>34.079,17</i>	<i>43.500</i>	<i>38.900</i>	<i>56.700</i>	<i>57.700</i>	<i>58.700</i>
		<i>11162.5741000 Abschreibungen auf geleistete Zuwendungen</i>	<i>6.057,74</i>	<i>6.100</i>	<i>6.100</i>	<i>6.100</i>	<i>6.100</i>	<i>6.100</i>
416+437		- Erträge aus der Auflösung von Sonderposten aus Zuschüssen und Zuweisungen sowie für Beiträge	1.546,37	1.500	1.500	22.800	22.800	22.800
		<i>11162.4161000 Erträge aus der Auflösung von Sonderposten aus Zuschüssen</i>	<i>724,66</i>	<i>700</i>	<i>700</i>	<i>22.000</i>	<i>22.000</i>	<i>22.000</i>
		<i>11162.4162000 Erträge aus der Auflösung von Sonderposten aus Zuweisungen</i>	<i>821,71</i>	<i>800</i>	<i>800</i>	<i>800</i>	<i>800</i>	<i>800</i>
		Nettoabschreibungsaufwand	38.590,54	48.100	43.500	40.000	41.000	42.000

Teilergebnisplan 2026

Gemeinde Kronshagen Produkt 11170 - Finanzen

Ein- und Auszahlungsarten			Ergebnis des Vorjahres in EUR	Ansatz des Vorjahres in EUR	Ansatz des Haushaltsjahres in EUR	Planung Haushaltsjahr +1 in EUR	Planung Haushaltsjahr +2 in EUR	Planung Haushaltsjahr +3 in EUR
1	2	3	4	5	6	7	8	9
40	1	Steuern und ähnliche Abgaben	0,00	0	0	0	0	0
41	2	+ Zuwendungen und allgemeine Umlagen	0,00	0	0	0	0	0
42	3	+ sonstige Transfererträge	0,00	0	0	0	0	0
43	4	+ öffentlich-rechtliche Leistungsentgelte	0,00	0	0	0	0	0
441,442,446	5	+ privatrechtliche Leistungsentgelte	0,00	0	0	0	0	0
448	6	+ Kostenerstattungen und Kostenumlagen	0,00	0	1.000	1.000	1.000	1.000
		<i>11170.4482000 Erträge aus Kostenerstattungen, Kostenumlagen Gemeinden (GV)</i>			<i>1.000</i>	<i>1.000</i>	<i>1.000</i>	<i>1.000</i>
45	7	+ sonstige Erträge	0,00	0	8.000	8.000	8.000	8.000
		<i>11170.4562000 Säumniszuschläge (Absummierungskonto)</i>			<i>4.500</i>	<i>4.500</i>	<i>4.500</i>	<i>4.500</i>
		<i>11170.4562001 Säumniszuschläge (manuelle Buchungen)</i>			<i>3.500</i>	<i>3.500</i>	<i>3.500</i>	<i>3.500</i>
471	8	+ aktivierte Eigenleistungen	0,00	0	0	0	0	0
472	9	+ / - Bestandsveränderungen	0,00	0	0	0	0	0
	10	= Erträge	0,00	0	9.000	9.000	9.000	9.000
50	11	Personalaufwendungen	0,00	0	414.200	420.600	427.200	433.900
		<i>11170.5012000 Arbeitnehmerinnen und Arbeitnehmer</i>			<i>325.000</i>	<i>329.900</i>	<i>334.900</i>	<i>340.000</i>
		<i>11170.5022000 Beiträge zu Versorgungskassen Arbeitnehmer/-innen</i>			<i>20.600</i>	<i>21.000</i>	<i>21.400</i>	<i>21.800</i>
		<i>11170.5032000 Beiträge zur gesetzlichen Sozialversicherung für Arbeitnehmer/-innen</i>			<i>66.300</i>	<i>67.300</i>	<i>68.400</i>	<i>69.500</i>
		<i>11170.5041000 Beihilfen, Unterstützungsleistungen und dgl. für Beschäftigte</i>			<i>2.300</i>	<i>2.400</i>	<i>2.500</i>	<i>2.600</i>
51	12	+ Versorgungsaufwendungen	0,00	0	0	0	0	0
52	13	+ Aufwendungen für Sach- u. Dienstleistungen	0,00	0	5.100	5.300	5.500	5.700
		<i>11170.5262000 Aus- und Fortbildung, Umschulung</i>			<i>5.000</i>	<i>5.100</i>	<i>5.200</i>	<i>5.300</i>
		<i>11170.5271000 Besondere Verwaltungs- und Betriebsaufwendungen</i>			<i>100</i>	<i>200</i>	<i>300</i>	<i>400</i>
57	14	+ bilanzielle Abschreibungen	0,00	0	0	0	0	0
53	15	+ Transferaufwendungen	0,00	0	0	0	0	0
54	16	+ sonstige Aufwendungen	0,00	0	18.000	18.300	18.600	18.900
		<i>11170.5431000 Geschäftsaufwendungen</i>			<i>18.000</i>	<i>18.300</i>	<i>18.600</i>	<i>18.900</i>
	17	davon Verfügungsmittel	0,00	0	0	0	0	0
	18	= Aufwendungen (= Zeilen 11 bis 16)	0,00	0	437.300	444.200	451.300	458.500
	19	= Ergebnis der laufenden Verwaltungstätigkeit (= Zeilen 10 / 18)	0,00	0	-428.300	-435.200	-442.300	-449.500
46	20	+ Finanzerträge	0,00	0	0	0	0	0
55	21	- Zinsen und sonstige Finanzaufwendungen	0,00	0	0	0	0	0
	22	= Finanzergebnis (= Zeilen 20 und 21)	0,00	0	0	0	0	0
	23	= Ergebnis vor Berücksichtigung der internen Leistungsbeziehungen (= Zeilen 19 und 22)	0,00	0	-428.300	-435.200	-442.300	-449.500
48	24	+ Erträge aus internen Leistungsbeziehungen	0,00	0	5.000	5.000	5.000	5.000
		<i>11170.4811005 Erträge aus internen Leistungsbeziehungen Abwasser</i>			<i>5.000</i>	<i>5.000</i>	<i>5.000</i>	<i>5.000</i>
58	25	- Aufwendungen aus internen Leistungsbeziehungen	0,00	0	62.500	63.500	64.500	65.500
		<i>11170.5811007 Aufwendungen aus internen Leistungsbeziehungen EDV</i>			<i>62.500</i>	<i>63.500</i>	<i>64.500</i>	<i>65.500</i>
	26	= Ergebnis (= Zeilen 23, 24 ,25)	0,00	0	-485.800	-493.700	-501.800	-510.000
Nachrichtlich: Nettoabschreibungsaufwand								
571+574		bilanzielle Abschreibungen auf immaterielle Vermögensgegenstände und Sachanlagen sowie auf geleistete Zuwendungen	0,00	0	0	0	0	0
416+437		- Erträge aus der Auflösung von Sonderposten aus Zuschüssen und Zuweisungen sowie für Beiträge	0,00	0	0	0	0	0
		Nettoabschreibungsaufwand	0,00	0	0	0	0	0

Teilergebnisplan 2026

Gemeinde Kronshagen Produkt 12101 - Wahlen und Abstimmungen

Ein- und Auszahlungsarten			Ergebnis des Vorjahres in EUR	Ansatz des Vorjahres in EUR	Ansatz des Haushaltsjahres in EUR	Planung Haushaltsjahr +1 in EUR	Planung Haushaltsjahr +2 in EUR	Planung Haushaltsjahr +3 in EUR
1	2	3	4	5	6	7	8	9
40	1	Steuern und ähnliche Abgaben	0,00	0	0	0	0	0
41	2	+ Zuwendungen und allgemeine Umlagen	0,00	0	0	0	0	0
42	3	+ sonstige Transfererträge	0,00	0	0	0	0	0
43	4	+ öffentlich-rechtliche Leistungsentgelte	0,00	0	0	0	0	0
441,442,446	5	+ privatrechtliche Leistungsentgelte	0,00	0	0	0	0	0
448	6	+ Kostenerstattungen und Kostenumlagen	15.285,31	16.000	0	10.000	0	30.000
		<i>12101.4481000 Erträge aus Kostenerstattungen, Kostenumlagen Land</i>	<i>15.285,31</i>	<i>16.000</i>	<i>0</i>	<i>10.000</i>	<i>0</i>	<i>30.000</i>
45	7	+ sonstige Erträge	0,00	0	0	0	0	0
471	8	+ aktivierte Eigenleistungen	0,00	0	0	0	0	0
472	9	+ / - Bestandsveränderungen	0,00	0	0	0	0	0
	10	= Erträge	15.285,31	16.000	0	10.000	0	30.000
50	11	Personalaufwendungen	0,00	0	0	0	0	0
51	12	+ Versorgungsaufwendungen	0,00	0	0	0	0	0
52	13	+ Aufwendungen für Sach- u. Dienstleistungen	1.829,19	0	0	2.000	2.000	0
		<i>12101.5271000 Besondere Verwaltungs- und Betriebsaufwendungen</i>	<i>1.829,19</i>	<i>0</i>	<i>0</i>	<i>2.000</i>	<i>2.000</i>	<i>0</i>
57	14	+ bilanzielle Abschreibungen	0,00	0	0	0	0	0
53	15	+ Transferaufwendungen	0,00	0	0	0	0	0
54	16	+ sonstige Aufwendungen	24.112,27	18.500	0	18.500	18.500	22.000
		<i>12101.5421000 Aufwendungen für ehrenamtliche und sonstige Tätigkeiten</i>	<i>2.400,00</i>	<i>3.500</i>	<i>0</i>	<i>3.500</i>	<i>3.500</i>	<i>7.000</i>
		<i>12101.5431000 Geschäftsaufwendungen</i>	<i>21.712,27</i>	<i>15.000</i>	<i>0</i>	<i>15.000</i>	<i>15.000</i>	<i>15.000</i>
	17	davon Verfügungsmittel	0,00	0	0	0	0	0
	18	= Aufwendungen (= Zeilen 11 bis 16)	25.941,46	18.500	0	20.500	20.500	22.000
	19	= Ergebnis der laufenden Verwaltungstätigkeit (= Zeilen 10 / 18)	-10.656,15	-2.500	0	-10.500	-20.500	8.000
46	20	+ Finanzerträge	0,00	0	0	0	0	0
55	21	- Zinsen und sonstige Finanzaufwendungen	0,00	0	0	0	0	0
	22	= Finanzergebnis (= Zeilen 20 und 21)	0,00	0	0	0	0	0
	23	= Ergebnis vor Berücksichtigung der internen Leistungsbeziehungen (= Zeilen 19 und 22)	-10.656,15	-2.500	0	-10.500	-20.500	8.000
48	24	+ Erträge aus internen Leistungsbeziehungen	0,00	0	0	0	0	0
58	25	- Aufwendungen aus internen Leistungsbeziehungen	2.500,00	2.500	0	2.500	2.500	2.500
		<i>12101.5811001 Aufwendungen aus internen Leistungsbeziehungen Bauhof</i>	<i>2.500,00</i>	<i>2.500</i>	<i>0</i>	<i>2.500</i>	<i>2.500</i>	<i>2.500</i>
	26	= Ergebnis (= Zeilen 23, 24 ,25)	-13.156,15	-5.000	0	-13.000	-23.000	5.500
		Nachrichtlich: Nettoabschreibungsaufwand						
571+574		bilanzielle Abschreibungen auf immaterielle Vermögensgegenstände und Sachanlagen sowie auf geleistete Zuwendungen	0,00	0	0	0	0	0
416+437		- Erträge aus der Auflösung von Sonderposten aus Zuschüssen und Zuweisungen sowie für Beiträge	0,00	0	0	0	0	0
		Nettoabschreibungsaufwand	0,00	0	0	0	0	0

Teilergebnisplan 2026

Gemeinde Kronshagen Produkt 12201 - Ordnungsamt und Meldeamt

Ein- und Auszahlungsarten			Ergebnis des Vorjahres in EUR	Ansatz des Vorjahres in EUR	Ansatz des Haushaltsjahres in EUR	Planung Haushaltsjahr +1 in EUR	Planung Haushaltsjahr +2 in EUR	Planung Haushaltsjahr +3 in EUR
1	2	3	4	5	6	7	8	9
40	1	Steuern und ähnliche Abgaben	0,00	0	0	0	0	0
41	2	+ Zuwendungen und allgemeine Umlagen	0,00	0	0	0	0	0
42	3	+ sonstige Transfererträge	0,00	0	0	0	0	0
43	4	+ öffentlich-rechtliche Leistungsentgelte	115.786,25	100.000	120.000	120.000	120.000	120.000
		<i>12201.4311000 Verwaltungsgebühren</i>	<i>115.786,25</i>	<i>100.000</i>	<i>120.000</i>	<i>120.000</i>	<i>120.000</i>	<i>120.000</i>
441.442,446	5	+ privatrechtliche Leistungsentgelte	6.928,13	6.500	6.500	6.500	6.500	6.500
		<i>12201.4461000 Sonstige privatrechtliche Leistungsentgelte</i>	<i>6.928,13</i>	<i>6.500</i>	<i>6.500</i>	<i>6.500</i>	<i>6.500</i>	<i>6.500</i>
448	6	+ Kostenerstattungen und Kostenumlagen	0,00	0	0	0	0	0
45	7	+ sonstige Erträge	347,00	200	200	200	200	200
		<i>12201.4561000 Bußgelder</i>	<i>347,00</i>	<i>200</i>	<i>200</i>	<i>200</i>	<i>200</i>	<i>200</i>
471	8	+ aktivierte Eigenleistungen	0,00	0	0	0	0	0
472	9	+ / - Bestandsveränderungen	0,00	0	0	0	0	0
	10	= Erträge	123.061,38	106.700	126.700	126.700	126.700	126.700
50	11	Personalaufwendungen	0,00	0	0	0	0	0
51	12	+ Versorgungsaufwendungen	0,00	0	0	0	0	0
52	13	+ Aufwendungen für Sach- u. Dienstleistungen	1.043,45	1.800	2.000	1.800	1.800	1.800
		<i>12201.5262000 Aus- und Fortbildung, Umschulung</i>	<i>1.043,45</i>	<i>800</i>	<i>1.000</i>	<i>800</i>	<i>800</i>	<i>800</i>
		<i>12201.5271000 Besondere Verwaltungs- und Betriebsaufwendungen</i>		<i>1.000</i>	<i>1.000</i>	<i>1.000</i>	<i>1.000</i>	<i>1.000</i>
57	14	+ bilanzielle Abschreibungen	1.753,49	400	400	400	400	400
		<i>12201.5731660 Abschreibungen auf Forderungen aus sonstigen privatrechtlichen Leistungsentgelten</i>	<i>1.368,70</i>		<i>0</i>	<i>0</i>	<i>0</i>	<i>0</i>
		<i>12201.5741000 Abschreibungen auf geleistete Zuwendungen</i>	<i>384,79</i>	<i>400</i>	<i>400</i>	<i>400</i>	<i>400</i>	<i>400</i>
53	15	+ Transferaufwendungen	0,00	0	0	0	0	0
54	16	+ sonstige Aufwendungen	99.814,98	106.300	109.300	111.100	112.900	114.700
		<i>12201.5421000 Sprechzimmervergütung Schiedsamt</i>	<i>900,00</i>	<i>900</i>	<i>900</i>	<i>900</i>	<i>900</i>	<i>900</i>
		<i>12201.5429000 Sonstige Aufwendungen für die Inanspruchnahme von Rechten und Diensten</i>	<i>244,00</i>	<i>300</i>	<i>300</i>	<i>300</i>	<i>300</i>	<i>300</i>
		<i>12201.5431000 Geschäftsaufwendungen</i>	<i>80.327,36</i>	<i>80.000</i>	<i>83.000</i>	<i>84.300</i>	<i>85.600</i>	<i>86.900</i>
		<i>12201.5431001 Ordnungsrechtliche Bestattungen</i>	<i>10.200,42</i>	<i>15.000</i>	<i>15.000</i>	<i>15.300</i>	<i>15.600</i>	<i>15.900</i>
		<i>12201.5431003 Begrüßungsgeld</i>	<i>8.100,00</i>	<i>10.000</i>	<i>10.000</i>	<i>10.200</i>	<i>10.400</i>	<i>10.600</i>
		<i>12201.5441000 Steuern, Versicherungen, Schadensfälle</i>	<i>43,20</i>	<i>100</i>	<i>100</i>	<i>100</i>	<i>100</i>	<i>100</i>
	17	davon Verfügungsmittel	0,00	0	0	0	0	0
	18	= Aufwendungen (= Zeilen 11 bis 16)	102.611,92	108.500	111.700	113.300	115.100	116.900
	19	= Ergebnis der laufenden Verwaltungstätigkeit (= Zeilen 10 / 18)	20.449,46	-1.800	15.000	13.400	11.600	9.800
46	20	+ Finanzerträge	0,00	0	0	0	0	0
55	21	- Zinsen und sonstige Finanzaufwendungen	0,00	0	0	0	0	0
	22	= Finanzergebnis (= Zeilen 20 und 21)	0,00	0	0	0	0	0
	23	= Ergebnis vor Berücksichtigung der internen Leistungsbeziehungen (= Zeilen 19 und 22)	20.449,46	-1.800	15.000	13.400	11.600	9.800
48	24	+ Erträge aus internen Leistungsbeziehungen	0,00	0	0	0	0	0
58	25	- Aufwendungen aus internen Leistungsbeziehungen	0,00	0	0	0	0	0
	26	= Ergebnis (= Zeilen 23, 24 ,25)	20.449,46	-1.800	15.000	13.400	11.600	9.800
Nachrichtlich: Nettoabschreibungsaufwand								
571+574		bilanzielle Abschreibungen auf immaterielle Vermögensgegenstände und Sachanlagen sowie auf geleistete Zuwendungen	384,79	400	400	400	400	400
		<i>12201.5741000 Abschreibungen auf geleistete Zuwendungen</i>	<i>384,79</i>	<i>400</i>	<i>400</i>	<i>400</i>	<i>400</i>	<i>400</i>
416+437		- Erträge aus der Auflösung von Sonderposten aus Zuschüssen und Zuweisungen sowie für Beiträge	0,00	0	0	0	0	0
		Nettoabschreibungsaufwand	384,79	400	400	400	400	400

Teilergebnisplan 2026

Gemeinde Kronshagen Produkt 12202 - Obdachlosenunterkünfte

Ein- und Auszahlungsarten			Ergebnis des Vorjahres in EUR	Ansatz des Vorjahres in EUR	Ansatz des Haushaltsjahres in EUR	Planung Haushaltsjahr +1 in EUR	Planung Haushaltsjahr +2 in EUR	Planung Haushaltsjahr +3 in EUR
1	2	3	4	5	6	7	8	9
40	1	Steuern und ähnliche Abgaben	0,00	0	0	0	0	0
41	2	+ Zuwendungen und allgemeine Umlagen	250,63	200	200	200	200	200
		<i>12202.4162000 Erträge aus der Auflösung von Sonderposten aus Zuweisungen</i>	<i>250,63</i>	<i>200</i>	<i>200</i>	<i>200</i>	<i>200</i>	<i>200</i>
42	3	+ sonstige Transfererträge	0,00	0	0	0	0	0
43	4	+ öffentlich-rechtliche Leistungsentgelte	64.547,42	60.000	55.000	55.000	55.000	55.000
		<i>12202.4321000 Benutzungsgebühren und ähnliche Entgelte</i>	<i>64.547,42</i>	<i>60.000</i>	<i>55.000</i>	<i>55.000</i>	<i>55.000</i>	<i>55.000</i>
441,442,446	5	+ privatrechtliche Leistungsentgelte	0,00	0	0	0	0	0
448	6	+ Kostenerstattungen und Kostenumlagen	0,00	0	0	0	0	0
45	7	+ sonstige Erträge	0,00	0	0	0	0	0
471	8	+ aktivierte Eigenleistungen	0,00	0	0	0	0	0
472	9	+ / - Bestandsveränderungen	0,00	0	0	0	0	0
	10	= Erträge	64.798,05	60.200	55.200	55.200	55.200	55.200
50	11	Personalaufwendungen	0,00	0	0	0	0	0
51	12	+ Versorgungsaufwendungen	0,00	0	0	0	0	0
52	13	+ Aufwendungen für Sach- u. Dienstleistungen	57.432,28	90.000	72.600	83.300	84.000	84.700
		<i>12202.5211000 Unterhaltung der Grundstücke und baulichen Anlagen</i>	<i>11.392,80</i>	<i>37.000</i>	<i>18.000</i>	<i>28.000</i>	<i>28.000</i>	<i>28.000</i>
		<i>12202.5211005 Wartungskosten</i>		<i>1.000</i>	<i>2.000</i>	<i>2.000</i>	<i>2.000</i>	<i>2.000</i>
		<i>12202.5241000 Bewirtschaftung der Grundstücke, baulichen Anlagen, u.s.w.</i>	<i>39.168,30</i>	<i>42.000</i>	<i>42.600</i>	<i>43.300</i>	<i>44.000</i>	<i>44.700</i>
		<i>12202.5271000 Besondere Verwaltungs- und Betriebsaufwendungen</i>	<i>234,36</i>	<i>1.000</i>	<i>1.000</i>	<i>1.000</i>	<i>1.000</i>	<i>1.000</i>
		<i>12202.5291000 Hausmeisterdienste</i>	<i>6.636,82</i>	<i>9.000</i>	<i>9.000</i>	<i>9.000</i>	<i>9.000</i>	<i>9.000</i>
57	14	+ bilanzielle Abschreibungen	19.457,05	5.400	6.000	6.200	6.500	6.700
		<i>12202.5711000 Abschreibungen auf immaterielle Vermögensgegenstände und Sachanlagen</i>	<i>4.816,05</i>	<i>5.400</i>	<i>6.000</i>	<i>6.200</i>	<i>6.500</i>	<i>6.700</i>
		<i>12202.5731250 Abschreibungen auf Forderungen aus Benutzungsgebühren</i>	<i>14.641,00</i>	<i>0</i>	<i>0</i>	<i>0</i>	<i>0</i>	<i>0</i>
53	15	+ Transferaufwendungen	0,00	0	0	0	0	0
54	16	+ sonstige Aufwendungen	1.041,72	1.300	1.300	1.300	1.300	1.300
		<i>12202.5431000 Geschäftsaufwendungen</i>	<i>1.041,72</i>	<i>1.300</i>	<i>1.300</i>	<i>1.300</i>	<i>1.300</i>	<i>1.300</i>
	17	davon Verfügungsmittel	0,00	0	0	0	0	0
	18	= Aufwendungen (= Zeilen 11 bis 16)	77.931,05	96.700	79.900	90.800	91.800	92.700
	19	= Ergebnis der laufenden Verwaltungstätigkeit (= Zeilen 10 / 18)	-13.133,00	-36.500	-24.700	-35.600	-36.600	-37.500
46	20	+ Finanzerträge	0,00	0	0	0	0	0
55	21	- Zinsen und sonstige Finanzaufwendungen	0,00	0	0	0	0	0
	22	= Finanzergebnis (= Zeilen 20 und 21)	0,00	0	0	0	0	0
	23	= Ergebnis vor Berücksichtigung der internen Leistungsbeziehungen (= Zeilen 19 und 22)	-13.133,00	-36.500	-24.700	-35.600	-36.600	-37.500
48	24	+ Erträge aus internen Leistungsbeziehungen	0,00	0	0	0	0	0
58	25	- Aufwendungen aus internen Leistungsbeziehungen	4.000,00	4.000	4.000	4.000	4.000	4.000
		<i>12202.5811001 Aufwendungen aus internen Leistungsbeziehungen Bauhof</i>	<i>4.000,00</i>	<i>4.000</i>	<i>4.000</i>	<i>4.000</i>	<i>4.000</i>	<i>4.000</i>
	26	= Ergebnis (= Zeilen 23, 24 ,25)	-17.133,00	-40.500	-28.700	-39.600	-40.600	-41.500
Nachrichtlich: Nettoabschreibungsaufwand								
571+574		bilanzielle Abschreibungen auf immaterielle Vermögensgegenstände und Sachanlagen sowie auf geleistete Zuwendungen	4.816,05	5.400	6.000	6.200	6.500	6.700
		<i>12202.5711000 Abschreibungen auf immaterielle Vermögensgegenstände und Sachanlagen</i>	<i>4.816,05</i>	<i>5.400</i>	<i>6.000</i>	<i>6.200</i>	<i>6.500</i>	<i>6.700</i>
416+437		- Erträge aus der Auflösung von Sonderposten aus Zuschüssen und Zuweisungen sowie für Beiträge	250,63	200	200	200	200	200
		<i>12202.4162000 Erträge aus der Auflösung von Sonderposten aus Zuweisungen</i>	<i>250,63</i>	<i>200</i>	<i>200</i>	<i>200</i>	<i>200</i>	<i>200</i>
		Nettoabschreibungsaufwand	4.565,42	5.200	5.800	6.000	6.300	6.500

Teilergebnisplan 2026

Gemeinde Kronshagen Produkt 12203 - Verkehrsüberwachung

Ein- und Auszahlungsarten			Ergebnis des Vorjahres in EUR	Ansatz des Vorjahres in EUR	Ansatz des Haushaltsjahres in EUR	Planung Haushaltsjahr +1 in EUR	Planung Haushaltsjahr +2 in EUR	Planung Haushaltsjahr +3 in EUR
1	2	3	4	5	6	7	8	9
40	1	Steuern und ähnliche Abgaben	0,00	0	0	0	0	0
41	2	+ Zuwendungen und allgemeine Umlagen	0,00	0	0	0	0	0
42	3	+ sonstige Transfererträge	0,00	0	0	0	0	0
43	4	+ öffentlich-rechtliche Leistungsentgelte	0,00	0	0	0	0	0
441,442,446	5	+ privatrechtliche Leistungsentgelte	0,00	0	0	0	0	0
448	6	+ Kostenerstattungen und Kostenumlagen	0,00	0	0	0	0	0
45	7	+ sonstige Erträge	22.176,00	50.000	60.000	60.000	60.000	60.000
		<i>12203.4561000 Bußgelder</i>	<i>22.176,00</i>	<i>50.000</i>	<i>60.000</i>	<i>60.000</i>	<i>60.000</i>	<i>60.000</i>
471	8	+ aktivierte Eigenleistungen	0,00	0	0	0	0	0
472	9	+ / - Bestandsveränderungen	0,00	0	0	0	0	0
	10	= Erträge	22.176,00	50.000	60.000	60.000	60.000	60.000
50	11	Personalaufwendungen	0,00	14.500	18.700	19.200	19.700	20.200
		<i>12203.5012000 Arbeitnehmerinnen und Arbeitnehmer</i>		<i>11.500</i>	<i>14.800</i>	<i>15.100</i>	<i>15.400</i>	<i>15.700</i>
		<i>12203.5022000 Beiträge zu Versorgungskassen Arbeitnehmer/-innen</i>		<i>700</i>	<i>900</i>	<i>1.000</i>	<i>1.100</i>	<i>1.200</i>
		<i>12203.5032000 Beiträge zur gesetzlichen Sozialversicherung für Arbeitnehmer/-innen</i>		<i>2.300</i>	<i>3.000</i>	<i>3.100</i>	<i>3.200</i>	<i>3.300</i>
51	12	+ Versorgungsaufwendungen	0,00	0	0	0	0	0
52	13	+ Aufwendungen für Sach- u. Dienstleistungen	0,00	0	0	0	0	0
57	14	+ bilanzielle Abschreibungen	0,00	0	0	0	0	0
53	15	+ Transferaufwendungen	0,00	0	0	0	0	0
54	16	+ sonstige Aufwendungen	25.465,75	10.000	10.000	10.200	10.400	10.600
		<i>12203.5431000 Geschäftsaufwendungen</i>	<i>25.465,75</i>	<i>10.000</i>	<i>10.000</i>	<i>10.200</i>	<i>10.400</i>	<i>10.600</i>
	17	davon Verfügungsmittel	0,00	0	0	0	0	0
	18	= Aufwendungen (= Zeilen 11 bis 16)	25.465,75	24.500	28.700	29.400	30.100	30.800
	19	= Ergebnis der laufenden Verwaltungstätigkeit (= Zeilen 10 / 18)	-3.289,75	25.500	31.300	30.600	29.900	29.200
46	20	+ Finanzerträge	0,00	0	0	0	0	0
55	21	- Zinsen und sonstige Finanzaufwendungen	0,00	0	0	0	0	0
	22	= Finanzergebnis (= Zeilen 20 und 21)	0,00	0	0	0	0	0
	23	= Ergebnis vor Berücksichtigung der internen Leistungsbeziehungen (= Zeilen 19 und 22)	-3.289,75	25.500	31.300	30.600	29.900	29.200
48	24	+ Erträge aus internen Leistungsbeziehungen	0,00	0	0	0	0	0
58	25	- Aufwendungen aus internen Leistungsbeziehungen	0,00	0	0	0	0	0
	26	= Ergebnis (= Zeilen 23, 24 ,25)	-3.289,75	25.500	31.300	30.600	29.900	29.200
		Nachrichtlich: Nettoabschreibungsaufwand						
571+574		bilanzielle Abschreibungen auf immaterielle Vermögensgegenstände und Sachanlagen sowie auf geleistete Zuwendungen	0,00	0	0	0	0	0
416+437		- Erträge aus der Auflösung von Sonderposten aus Zuschüssen und Zuweisungen sowie für Beiträge	0,00	0	0	0	0	0
		Nettoabschreibungsaufwand	0,00	0	0	0	0	0

Teilergebnisplan 2026

Gemeinde Kronshagen Produkt 12204 - Standesamt

Ein- und Auszahlungsarten			Ergebnis des Vorjahres in EUR	Ansatz des Vorjahres in EUR	Ansatz des Haushaltsjahres in EUR	Planung Haushaltsjahr +1 in EUR	Planung Haushaltsjahr +2 in EUR	Planung Haushaltsjahr +3 in EUR
1	2	3	4	5	6	7	8	9
40	1	Steuern und ähnliche Abgaben	0,00	0	0	0	0	0
41	2	+ Zuwendungen und allgemeine Umlagen	0,00	0	0	0	0	0
42	3	+ sonstige Transfererträge	0,00	0	0	0	0	0
43	4	+ öffentlich-rechtliche Leistungsentgelte	13.156,25	10.000	12.500	12.500	12.500	12.500
		<i>12204.4311000 Verwaltungsgebühren</i>	<i>13.156,25</i>	<i>10.000</i>	<i>12.500</i>	<i>12.500</i>	<i>12.500</i>	<i>12.500</i>
441.442.446	5	+ privatrechtliche Leistungsentgelte	0,00	0	0	0	0	0
448	6	+ Kostenerstattungen und Kostenumlagen	0,00	0	0	0	0	0
45	7	+ sonstige Erträge	0,00	0	0	0	0	0
471	8	+ aktivierte Eigenleistungen	0,00	0	0	0	0	0
472	9	+ / - Bestandsveränderungen	0,00	0	0	0	0	0
	10	= Erträge	13.156,25	10.000	12.500	12.500	12.500	12.500
50	11	Personalaufwendungen	0,00	0	0	0	0	0
51	12	+ Versorgungsaufwendungen	0,00	0	0	0	0	0
52	13	+ Aufwendungen für Sach- u. Dienstleistungen	598,63	900	900	900	1.500	900
		<i>12204.5271000 Besondere Verwaltungs- und Betriebsaufwendungen</i>	<i>598,63</i>	<i>900</i>	<i>900</i>	<i>900</i>	<i>1.500</i>	<i>900</i>
57	14	+ bilanzielle Abschreibungen	282,22	300	100	100	0	0
		<i>12204.5711000 Abschreibungen auf immaterielle Vermögensgegenstände und Sachanlagen</i>	<i>86,22</i>	<i>100</i>	<i>100</i>	<i>100</i>	<i>0</i>	<i>0</i>
		<i>12204.5741000 Abschreibungen auf geleistete Zuwendungen</i>	<i>196,00</i>	<i>200</i>	<i>0</i>	<i>0</i>	<i>0</i>	<i>0</i>
53	15	+ Transferaufwendungen	0,00	0	0	0	0	0
54	16	+ sonstige Aufwendungen	635,55	900	900	1.000	1.100	1.200
		<i>12204.5431000 Geschäftsaufwendungen</i>	<i>635,55</i>	<i>900</i>	<i>900</i>	<i>1.000</i>	<i>1.100</i>	<i>1.200</i>
	17	davon Verfügungsmittel	0,00	0	0	0	0	0
	18	= Aufwendungen (= Zeilen 11 bis 16)	1.516,40	2.100	1.900	2.000	2.600	2.100
	19	= Ergebnis der laufenden Verwaltungstätigkeit (= Zeilen 10 / 18)	11.639,85	7.900	10.600	10.500	9.900	10.400
46	20	+ Finanzerträge	0,00	0	0	0	0	0
55	21	- Zinsen und sonstige Finanzaufwendungen	0,00	0	0	0	0	0
	22	= Finanzergebnis (= Zeilen 20 und 21)	0,00	0	0	0	0	0
	23	= Ergebnis vor Berücksichtigung der internen Leistungsbeziehungen (= Zeilen 19 und 22)	11.639,85	7.900	10.600	10.500	9.900	10.400
48	24	+ Erträge aus internen Leistungsbeziehungen	0,00	0	0	0	0	0
58	25	- Aufwendungen aus internen Leistungsbeziehungen	0,00	0	0	0	0	0
	26	= Ergebnis (= Zeilen 23, 24 ,25)	11.639,85	7.900	10.600	10.500	9.900	10.400
Nachrichtlich: Nettoabschreibungsaufwand								
571+574		bilanzielle Abschreibungen auf immaterielle Vermögensgegenstände und Sachanlagen sowie auf geleistete Zuwendungen	282,22	300	100	100	0	0
		<i>12204.5711000 Abschreibungen auf immaterielle Vermögensgegenstände und Sachanlagen</i>	<i>86,22</i>	<i>100</i>	<i>100</i>	<i>100</i>	<i>0</i>	<i>0</i>
		<i>12204.5741000 Abschreibungen auf geleistete Zuwendungen</i>	<i>196,00</i>	<i>200</i>	<i>0</i>	<i>0</i>	<i>0</i>	<i>0</i>
416+437		- Erträge aus der Auflösung von Sonderposten aus Zuschüssen und Zuweisungen sowie für Beiträge	0,00	0	0	0	0	0
		Nettoabschreibungsaufwand	282,22	300	100	100	0	0

Teilergebnisplan 2026

Gemeinde Kronshagen Produkt 12205 - Rat für Kriminalitätsverhütung

Ein- und Auszahlungsarten			Ergebnis des Vorjahres in EUR	Ansatz des Vorjahres in EUR	Ansatz des Haushaltsjahres in EUR	Planung Haushaltsjahr +1 in EUR	Planung Haushaltsjahr +2 in EUR	Planung Haushaltsjahr +3 in EUR
1	2	3	4	5	6	7	8	9
40	1	Steuern und ähnliche Abgaben	0,00	0	0	0	0	0
41	2	+ Zuwendungen und allgemeine Umlagen	2.400,00	0	0	0	0	0
		<i>12205.4141000 Zuweisungen und Zuschüsse für lfd. Zwecke Land</i>	<i>2.400,00</i>	<i>0</i>	<i>0</i>	<i>0</i>	<i>0</i>	<i>0</i>
42	3	+ sonstige Transfererträge	0,00	0	0	0	0	0
43	4	+ öffentlich-rechtliche Leistungsentgelte	0,00	0	0	0	0	0
441,442,446	5	+ privatrechtliche Leistungsentgelte	530,00	0	0	0	0	0
		<i>12205.4461000 Sonstige privatrechtliche Leistungsentgelte</i>	<i>530,00</i>	<i>0</i>	<i>0</i>	<i>0</i>	<i>0</i>	<i>0</i>
448	6	+ Kostenerstattungen und Kostenumlagen	0,00	0	0	0	0	0
45	7	+ sonstige Erträge	0,00	0	0	0	0	0
471	8	+ aktivierte Eigenleistungen	0,00	0	0	0	0	0
472	9	+ / - Bestandsveränderungen	0,00	0	0	0	0	0
	10	= Erträge	2.930,00	0	0	0	0	0
50	11	Personalaufwendungen	10.161,57	11.400	11.500	12.000	12.500	13.000
		<i>12205.5012000 Arbeitnehmerinnen und Arbeitnehmer</i>	<i>8.001,97</i>	<i>8.900</i>	<i>9.000</i>	<i>9.200</i>	<i>9.400</i>	<i>9.600</i>
		<i>12205.5022000 Beiträge zu Versorgungskassen Arbeitnehmer/-innen</i>	<i>431,28</i>	<i>600</i>	<i>600</i>	<i>700</i>	<i>800</i>	<i>900</i>
		<i>12205.5032000 Beiträge zur gesetzlichen Sozialversicherung für Arbeitnehmer/-innen</i>	<i>1.713,33</i>	<i>1.800</i>	<i>1.800</i>	<i>1.900</i>	<i>2.000</i>	<i>2.100</i>
		<i>12205.5041000 Beihilfen, Unterstützungsleistungen und dgl. für Beschäftigte</i>	<i>14,99</i>	<i>100</i>	<i>100</i>	<i>200</i>	<i>300</i>	<i>400</i>
51	12	+ Versorgungsaufwendungen	0,00	0	0	0	0	0
52	13	+ Aufwendungen für Sach- u. Dienstleistungen	0,00	0	0	0	0	0
57	14	+ bilanzielle Abschreibungen	0,00	0	0	0	0	0
53	15	+ Transferaufwendungen	0,00	0	0	0	0	0
54	16	+ sonstige Aufwendungen	11.974,58	9.900	10.000	10.200	10.400	10.600
		<i>12205.5421000 Aufwendungen für ehrenamtliche und sonstige Tätigkeiten</i>	<i>2.400,00</i>	<i>2.400</i>	<i>2.400</i>	<i>2.400</i>	<i>2.400</i>	<i>2.400</i>
		<i>12205.5431000 Geschäftsaufwendungen</i>	<i>8.404,08</i>	<i>7.500</i>	<i>7.600</i>	<i>7.800</i>	<i>8.000</i>	<i>8.200</i>
		<i>12205.5441000 Steuern, Versicherungen, Schadensfälle</i>	<i>561,55</i>	<i>0</i>	<i>0</i>	<i>0</i>	<i>0</i>	<i>0</i>
		<i>12205.5451000 Erstattungen von Aufwendungen von Dritten aus lfd. Verw. Tätigkeit Land</i>	<i>608,95</i>	<i>0</i>	<i>0</i>	<i>0</i>	<i>0</i>	<i>0</i>
	17	davon Verfügungsmittel	0,00	0	0	0	0	0
	18	= Aufwendungen (= Zeilen 11 bis 16)	22.136,15	21.300	21.500	22.200	22.900	23.600
	19	= Ergebnis der laufenden Verwaltungstätigkeit (= Zeilen 10 / 18)	-19.206,15	-21.300	-21.500	-22.200	-22.900	-23.600
46	20	+ Finanzerträge	0,00	0	0	0	0	0
55	21	- Zinsen und sonstige Finanzaufwendungen	0,00	0	0	0	0	0
	22	= Finanzergebnis (= Zeilen 20 und 21)	0,00	0	0	0	0	0
	23	= Ergebnis vor Berücksichtigung der internen Leistungsbeziehungen (= Zeilen 19 und 22)	-19.206,15	-21.300	-21.500	-22.200	-22.900	-23.600
48	24	+ Erträge aus internen Leistungsbeziehungen	0,00	0	0	0	0	0
58	25	- Aufwendungen aus internen Leistungsbeziehungen	4.032,50	5.000	4.100	4.100	4.100	4.100
		<i>12205.5811001 Aufwendungen aus internen Leistungsbeziehungen Bauhof</i>	<i>4.000,00</i>	<i>4.000</i>	<i>4.000</i>	<i>4.000</i>	<i>4.000</i>	<i>4.000</i>
		<i>12205.5811002 Aufwendungen aus internen Leistungsbeziehungen Bürgerhaus</i>	<i>32,50</i>	<i>1.000</i>	<i>100</i>	<i>100</i>	<i>100</i>	<i>100</i>
	26	= Ergebnis (= Zeilen 23, 24 ,25)	-23.238,65	-26.300	-25.600	-26.300	-27.000	-27.700
Nachrichtlich: Nettoabschreibungsaufwand								
571+574		bilanzielle Abschreibungen auf immaterielle Vermögensgegenstände und Sachanlagen sowie auf geleistete Zuwendungen	0,00	0	0	0	0	0
416+437		- Erträge aus der Auflösung von Sonderposten aus Zuschüssen und Zuweisungen sowie für Beiträge	0,00	0	0	0	0	0
		Nettoabschreibungsaufwand	0,00	0	0	0	0	0

Teilergebnisplan 2026

Gemeinde Kronshagen Produkt 12601 - Feuerlöschwesen

Ein- und Auszahlungsarten			Ergebnis des Vorjahres in EUR	Ansatz des Vorjahres in EUR	Ansatz des Haushaltsjahres in EUR	Planung Haushaltsjahr +1 in EUR	Planung Haushaltsjahr +2 in EUR	Planung Haushaltsjahr +3 in EUR
1	2	3	4	5	6	7	8	9
40	1	Steuern und ähnliche Abgaben	0,00	0	0	0	0	0
41	2	+ Zuwendungen und allgemeine Umlagen	36.594,30	48.100	46.500	54.800	54.400	53.800
		<i>12601.4161000 Erträge aus der Auflösung von Sonderposten aus Zuschüssen</i>	<i>1.304,35</i>	<i>1.300</i>	<i>1.100</i>	<i>0</i>	<i>0</i>	<i>0</i>
		<i>12601.4162000 Erträge aus der Auflösung von Sonderposten aus Zuweisungen</i>	<i>35.289,95</i>	<i>46.800</i>	<i>45.400</i>	<i>54.800</i>	<i>54.400</i>	<i>53.800</i>
42	3	+ sonstige Transfererträge	0,00	0	0	0	0	0
43	4	+ öffentlich-rechtliche Leistungsentgelte	2.511,62	1.500	2.500	2.600	2.700	2.800
		<i>12601.4311000 Verwaltungsgebühren</i>	<i>2.511,62</i>	<i>1.500</i>	<i>2.500</i>	<i>2.600</i>	<i>2.700</i>	<i>2.800</i>
441,442,446	5	+ privatrechtliche Leistungsentgelte	871,25	0	0	0	0	0
		<i>12601.4461000 Sonstige privatrechtliche Leistungsentgelte</i>	<i>871,25</i>	<i>0</i>	<i>0</i>	<i>0</i>	<i>0</i>	<i>0</i>
448	6	+ Kostenerstattungen und Kostenumlagen	3.663,30	2.100	0	0	0	0
		<i>12601.4480000 Erträge aus Kostenerstattungen, Kostenumlagen Bund</i>	<i>1.500,00</i>	<i>2.100</i>	<i>0</i>	<i>0</i>	<i>0</i>	<i>0</i>
		<i>12601.4482000 Erträge aus Kostenerstattungen, Kostenumlagen Gemeinden (GV)</i>	<i>2.163,30</i>	<i>0</i>	<i>0</i>	<i>0</i>	<i>0</i>	<i>0</i>
45	7	+ sonstige Erträge	18.899,00	0	0	0	0	0
		<i>12601.4542000 Erträge Veräußerung bewegliches Anlagevermögen (über 1.000 € netto)</i>	<i>17.199,00</i>	<i>0</i>	<i>0</i>	<i>0</i>	<i>0</i>	<i>0</i>
		<i>12601.4582000 Erträge aus der Auflösung oder Herabsetzung von Rückstellungen</i>	<i>1.700,00</i>	<i>0</i>	<i>0</i>	<i>0</i>	<i>0</i>	<i>0</i>
471	8	+ aktivierte Eigenleistungen	0,00	0	0	0	0	0
472	9	+ / - Bestandsveränderungen	0,00	0	0	0	0	0
	10	= Erträge	62.539,47	51.700	49.000	57.400	57.100	56.600
50	11	Personalaufwendungen	60.363,58	69.400	75.700	77.000	78.400	79.800
		<i>12601.5012000 Arbeitnehmerinnen und Arbeitnehmer</i>	<i>46.564,51</i>	<i>54.400</i>	<i>59.300</i>	<i>60.200</i>	<i>61.200</i>	<i>62.200</i>
		<i>12601.5022000 Beiträge zur Versorgungskassen Arbeitnehmer/-innen</i>	<i>2.414,18</i>	<i>3.500</i>	<i>3.800</i>	<i>3.900</i>	<i>4.000</i>	<i>4.100</i>
		<i>12601.5032000 Beiträge zur gesetzlichen Sozialversicherung für Arbeitnehmer/-innen</i>	<i>11.199,32</i>	<i>11.100</i>	<i>12.100</i>	<i>12.300</i>	<i>12.500</i>	<i>12.700</i>
		<i>12601.5041000 Beihilfen, Unterstützungsleistungen und dgl. für Beschäftigte</i>	<i>185,57</i>	<i>400</i>	<i>500</i>	<i>600</i>	<i>700</i>	<i>800</i>
51	12	+ Versorgungsaufwendungen	0,00	0	0	0	0	0
52	13	+ Aufwendungen für Sach- u. Dienstleistungen	197.221,14	201.800	276.800	306.500	287.300	293.600
		<i>12601.5211000 Unterhaltung der Grundstücke und baulichen Anlagen</i>	<i>36.238,73</i>	<i>35.000</i>	<i>53.000</i>	<i>79.500</i>	<i>57.000</i>	<i>60.000</i>
		<i>12601.5211005 Wartungskosten</i>	<i>8.120,94</i>	<i>10.000</i>	<i>25.000</i>	<i>25.000</i>	<i>25.000</i>	<i>25.000</i>
		<i>12601.5241000 Bewirtschaftung der Grundstücke, baulichen Anlagen, u.s.w.</i>	<i>49.750,59</i>	<i>52.500</i>	<i>53.300</i>	<i>54.100</i>	<i>55.000</i>	<i>55.900</i>
		<i>12601.5251000 Haltung von Fahrzeugen</i>	<i>22.753,40</i>	<i>24.500</i>	<i>50.000</i>	<i>50.800</i>	<i>51.600</i>	<i>52.400</i>
		<i>12601.5261000 Dienst- und Schutzkleidung, persönliche Ausrüstungsgegenstände</i>	<i>14.705,41</i>	<i>30.000</i>	<i>25.500</i>	<i>25.900</i>	<i>26.300</i>	<i>26.700</i>
		<i>12601.5261002 Untersuchungen, Impfungen Feuerwehr</i>	<i>2.092,55</i>	<i>2.500</i>	<i>2.500</i>	<i>2.600</i>	<i>2.700</i>	<i>2.800</i>
		<i>12601.5262000 Aus- und Fortbildung, Umschulung</i>	<i>13.217,32</i>	<i>16.000</i>	<i>16.200</i>	<i>16.500</i>	<i>16.800</i>	<i>17.100</i>
		<i>12601.5271000 Besondere Verwaltungs- und Betriebsaufwendungen</i>	<i>49.965,08</i>	<i>29.000</i>	<i>49.000</i>	<i>49.800</i>	<i>50.600</i>	<i>51.400</i>
		<i>12601.5291000 Aufwendungen für sonstige Dienstleistungen</i>	<i>377,12</i>	<i>2.300</i>	<i>2.300</i>	<i>2.300</i>	<i>2.300</i>	<i>2.300</i>
57	14	+ bilanzielle Abschreibungen	170.372,93	215.700	192.900	231.900	229.200	226.400
		<i>12601.5711000 Abschreibungen auf immaterielle Vermögensgegenstände und Sachanlagen</i>	<i>170.372,93</i>	<i>215.700</i>	<i>192.900</i>	<i>231.900</i>	<i>229.200</i>	<i>226.400</i>
53	15	+ Transferaufwendungen	5.600,00	7.000	8.000	8.000	8.000	8.000
		<i>12601.5318000 Zuschuss Kameradschaftskasse</i>	<i>5.600,00</i>	<i>7.000</i>	<i>8.000</i>	<i>8.000</i>	<i>8.000</i>	<i>8.000</i>
54	16	+ sonstige Aufwendungen	77.603,90	61.200	52.200	53.100	54.100	55.100
		<i>12601.5421000 Aufwendungen für ehrenamtliche und sonstige Tätigkeiten</i>	<i>8.179,13</i>	<i>8.000</i>	<i>8.000</i>	<i>8.000</i>	<i>8.000</i>	<i>8.000</i>
		<i>12601.5429000 Sonstige Aufwendungen für die Inanspruchnahme von Rechten und Diensten</i>	<i>1.602,49</i>	<i>1.700</i>	<i>1.700</i>	<i>1.800</i>	<i>1.900</i>	<i>2.000</i>
		<i>12601.5431000 Geschäftsaufwendungen</i>	<i>3.466,67</i>	<i>12.500</i>	<i>5.000</i>	<i>5.100</i>	<i>5.200</i>	<i>5.300</i>
		<i>12601.5431001 Brandschutzerziehung</i>	<i>750,89</i>	<i>1.000</i>	<i>1.000</i>	<i>1.100</i>	<i>1.200</i>	<i>1.300</i>
		<i>12601.5441000 Steuern, Versicherungen, Schadensfälle</i>	<i>29.520,16</i>	<i>33.000</i>	<i>33.000</i>	<i>33.500</i>	<i>34.100</i>	<i>34.700</i>
		<i>12601.5452000 Erstattungen von Aufwendungen von Dritten aus lfd. Verw. Tätigkeit Gemeinden (GV)</i>	<i>2.650,00</i>	<i>5.000</i>	<i>3.500</i>	<i>3.600</i>	<i>3.700</i>	<i>3.800</i>
		<i>12601.5471000 Wertveränderungen bei Sachanlagen und immateriellen Vermögensgegenständen</i>	<i>31.434,56</i>	<i>0</i>	<i>0</i>	<i>0</i>	<i>0</i>	<i>0</i>
	17	davon Verfügungsmittel	0,00	0	0	0	0	0
	18	= Aufwendungen (= Zeilen 11 bis 16)	511.161,55	555.100	605.600	676.500	657.000	662.900

Teilergebnisplan 2026

Ein- und Auszahlungsarten			Ergebnis des Vorjahres in EUR	Ansatz des Vorjahres in EUR	Ansatz des Haushaltsjahres in EUR	Planung Haushaltsjahr +1 in EUR	Planung Haushaltsjahr +2 in EUR	Planung Haushaltsjahr +3 in EUR
1	2	3	4	5	6	7	8	9
	19	= Ergebnis der laufenden Verwaltungstätigkeit (= Zeilen 10 / 18)	-448.622,08	-503.400	-556.600	-619.100	-599.900	-606.300
46	20	+ Finanzerträge	0,00	0	0	0	0	0
55	21	- Zinsen und sonstige Finanzaufwendungen	0,00	0	0	0	0	0
	22	= Finanzergebnis (= Zeilen 20 und 21)	0,00	0	0	0	0	0
	23	= Ergebnis vor Berücksichtigung der internen Leistungsbeziehungen (= Zeilen 19 und 22)	-448.622,08	-503.400	-556.600	-619.100	-599.900	-606.300
48	24	+ Erträge aus internen Leistungsbeziehungen	0,00	0	0	0	0	0
58	25	- Aufwendungen aus internen Leistungsbeziehungen	54.113,39	57.300	59.000	59.100	59.200	59.300
		<i>12601.5811001 Aufwendungen aus internen Leistungsbeziehungen Bauhof</i>	<i>20.000,00</i>	<i>20.000</i>	<i>20.000</i>	<i>20.000</i>	<i>20.000</i>	<i>20.000</i>
		<i>12601.5811004 Aufwendungen aus internen Leistungsbeziehungen Gebäudeservice</i>	<i>32.872,08</i>	<i>35.700</i>	<i>38.900</i>	<i>38.900</i>	<i>38.900</i>	<i>38.900</i>
		<i>12601.5811007 Aufwendungen aus internen Leistungsbeziehungen EDV</i>	<i>1.241,31</i>	<i>1.600</i>	<i>100</i>	<i>200</i>	<i>300</i>	<i>400</i>
	26	= Ergebnis (= Zeilen 23, 24 ,25)	-502.735,47	-560.700	-615.600	-678.200	-659.100	-665.600
Nachrichtlich: Nettoabschreibungsaufwand								
571+574		bilanzielle Abschreibungen auf immaterielle Vermögensgegenstände und Sachanlagen sowie auf geleistete Zuwendungen	170.372,93	215.700	192.900	231.900	229.200	226.400
		<i>12601.5711000 Abschreibungen auf immaterielle Vermögensgegenstände und Sachanlagen</i>	<i>170.372,93</i>	<i>215.700</i>	<i>192.900</i>	<i>231.900</i>	<i>229.200</i>	<i>226.400</i>
416+437		- Erträge aus der Auflösung von Sonderposten aus Zuschüssen und Zuweisungen sowie für Beiträge	36.594,30	48.100	46.500	54.800	54.400	53.800
		<i>12601.4161000 Erträge aus der Auflösung von Sonderposten aus Zuschüssen</i>	<i>1.304,35</i>	<i>1.300</i>	<i>1.100</i>	<i>0</i>	<i>0</i>	<i>0</i>
		<i>12601.4162000 Erträge aus der Auflösung von Sonderposten aus Zuweisungen</i>	<i>35.289,95</i>	<i>46.800</i>	<i>45.400</i>	<i>54.800</i>	<i>54.400</i>	<i>53.800</i>
		Nettoabschreibungsaufwand	133.778,63	167.600	146.400	177.100	174.800	172.600

Teilergebnisplan 2026

Gemeinde Kronshagen Produkt 12801 - Katastrophenschutz

Ein- und Auszahlungsarten			Ergebnis des Vorjahres in EUR	Ansatz des Vorjahres in EUR	Ansatz des Haushaltsjahres in EUR	Planung Haushaltsjahr +1 in EUR	Planung Haushaltsjahr +2 in EUR	Planung Haushaltsjahr +3 in EUR
1	2	3	4	5	6	7	8	9
40	1	Steuern und ähnliche Abgaben	0,00	0	0	0	0	0
41	2	+ Zuwendungen und allgemeine Umlagen	0,00	0	0	0	0	0
42	3	+ sonstige Transfererträge	0,00	0	0	0	0	0
43	4	+ öffentlich-rechtliche Leistungsentgelte	0,00	0	0	0	0	0
441,442,446	5	+ privatrechtliche Leistungsentgelte	0,00	0	0	0	0	0
448	6	+ Kostenerstattungen und Kostenumlagen	0,00	0	0	0	0	0
45	7	+ sonstige Erträge	0,00	0	0	0	0	0
471	8	+ aktivierte Eigenleistungen	0,00	0	0	0	0	0
472	9	+ / - Bestandsveränderungen	0,00	0	0	0	0	0
	10	= Erträge	0,00	0	0	0	0	0
50	11	Personalaufwendungen	0,00	0	0	0	0	0
51	12	+ Versorgungsaufwendungen	0,00	0	0	0	0	0
52	13	+ Aufwendungen für Sach- u. Dienstleistungen	0,00	0	0	0	0	0
57	14	+ bilanzielle Abschreibungen	625,83	3.100	600	7.500	7.500	7.500
		<i>12801.5711000 Abschreibungen auf immaterielle Vermögensgegenstände und Sachanlagen</i>		<i>2.500</i>	<i>0</i>	<i>7.000</i>	<i>7.000</i>	<i>7.000</i>
		<i>12801.5741000 Abschreibungen auf geleistete Zuwendungen</i>	<i>625,83</i>	<i>600</i>	<i>600</i>	<i>500</i>	<i>500</i>	<i>500</i>
53	15	+ Transferaufwendungen	500,00	500	500	500	500	500
		<i>12801.5318000 Zuweisungen und Zuschüsse für lfd. Zwecke übrige Bereiche</i>	<i>500,00</i>	<i>500</i>	<i>500</i>	<i>500</i>	<i>500</i>	<i>500</i>
54	16	+ sonstige Aufwendungen	0,00	100	1.500	100	100	100
		<i>12801.5431000 Geschäftsaufwendungen</i>		<i>100</i>	<i>1.500</i>	<i>100</i>	<i>100</i>	<i>100</i>
	17	davon Verfügungsmittel	0,00	0	0	0	0	0
	18	= Aufwendungen (= Zeilen 11 bis 16)	1.125,83	3.700	2.600	8.100	8.100	8.100
	19	= Ergebnis der laufenden Verwaltungstätigkeit (= Zeilen 10 / 18)	-1.125,83	-3.700	-2.600	-8.100	-8.100	-8.100
46	20	+ Finanzerträge	0,00	0	0	0	0	0
55	21	- Zinsen und sonstige Finanzaufwendungen	0,00	0	0	0	0	0
	22	= Finanzergebnis (= Zeilen 20 und 21)	0,00	0	0	0	0	0
	23	= Ergebnis vor Berücksichtigung der internen Leistungsbeziehungen (= Zeilen 19 und 22)	-1.125,83	-3.700	-2.600	-8.100	-8.100	-8.100
48	24	+ Erträge aus internen Leistungsbeziehungen	0,00	0	0	0	0	0
58	25	- Aufwendungen aus internen Leistungsbeziehungen	0,00	0	0	0	0	0
	26	= Ergebnis (= Zeilen 23, 24 ,25)	-1.125,83	-3.700	-2.600	-8.100	-8.100	-8.100
Nachrichtlich: Nettoabschreibungsaufwand								
571+574		bilanzielle Abschreibungen auf immaterielle Vermögensgegenstände und Sachanlagen sowie auf geleistete Zuwendungen	625,83	3.100	600	7.500	7.500	7.500
		<i>12801.5711000 Abschreibungen auf immaterielle Vermögensgegenstände und Sachanlagen</i>		<i>2.500</i>	<i>0</i>	<i>7.000</i>	<i>7.000</i>	<i>7.000</i>
		<i>12801.5741000 Abschreibungen auf geleistete Zuwendungen</i>	<i>625,83</i>	<i>600</i>	<i>600</i>	<i>500</i>	<i>500</i>	<i>500</i>
416+437		- Erträge aus der Auflösung von Sonderposten aus Zuschüssen und Zuweisungen sowie für Beiträge	0,00	0	0	0	0	0
		Nettoabschreibungsaufwand	625,83	3.100	600	7.500	7.500	7.500

Teilergebnisplan 2026

Gemeinde Kronshagen Produkt 21105 - Grundschule an den Eichen

Ein- und Auszahlungsarten			Ergebnis des Vorjahres in EUR	Ansatz des Vorjahres in EUR	Ansatz des Haushaltsjahres in EUR	Planung Haushaltsjahr +1 in EUR	Planung Haushaltsjahr +2 in EUR	Planung Haushaltsjahr +3 in EUR
1	2	3	4	5	6	7	8	9
40	1	Steuern und ähnliche Abgaben	0,00	0	0	0	0	0
41	2	+ Zuwendungen und allgemeine Umlagen	126.140,75	119.700	118.200	118.200	103.000	102.900
		<i>21105.4162000 Erträge aus der Auflösung von Sonderposten aus Zuweisungen</i>	<i>126.140,75</i>	<i>119.700</i>	<i>118.200</i>	<i>118.200</i>	<i>103.000</i>	<i>102.900</i>
42	3	+ sonstige Transfererträge	0,00	0	0	0	0	0
43	4	+ öffentlich-rechtliche Leistungsentgelte	70,00	600	100	100	100	100
		<i>21105.4321000 Benutzungsgebühren und ähnliche Entgelte</i>	<i>70,00</i>	<i>600</i>	<i>100</i>	<i>100</i>	<i>100</i>	<i>100</i>
441,442,446	5	+ privatrechtliche Leistungsentgelte	45.861,65	300	300	300	300	300
		<i>21105.4461000 Sonstige privatrechtliche Leistungsentgelte</i>	<i>45.861,65</i>	<i>300</i>	<i>300</i>	<i>300</i>	<i>300</i>	<i>300</i>
448	6	+ Kostenerstattungen und Kostenumlagen	277.665,03	287.000	294.700	320.300	325.000	329.800
		<i>21105.4482000 Erträge Schulkostenbeiträge</i>	<i>277.415,03</i>	<i>287.000</i>	<i>294.700</i>	<i>320.300</i>	<i>325.000</i>	<i>329.800</i>
		<i>21105.4488000 Erträge aus Kostenerstattungen, Kostenumlagen übrige Bereiche</i>	<i>250,00</i>	<i>0</i>	<i>0</i>	<i>0</i>	<i>0</i>	<i>0</i>
45	7	+ sonstige Erträge	1.900,00	0	0	0	0	0
		<i>21105.4582000 Erträge aus der Auflösung oder Herabsetzung von Rückstellungen</i>	<i>1.900,00</i>	<i>0</i>	<i>0</i>	<i>0</i>	<i>0</i>	<i>0</i>
471	8	+ aktivierte Eigenleistungen	0,00	0	0	0	0	0
472	9	+ / - Bestandsveränderungen	0,00	0	0	0	0	0
	10	= Erträge	451.637,43	407.600	413.300	438.900	428.400	433.100
50	11	Personalaufwendungen	173.277,22	173.400	174.600	177.500	180.400	183.400
		<i>21105.5012000 Arbeitnehmerinnen und Arbeitnehmer</i>	<i>136.965,52</i>	<i>136.100</i>	<i>137.100</i>	<i>139.200</i>	<i>141.300</i>	<i>143.500</i>
		<i>21105.5022000 Beiträge zu Versorgungskassen Arbeitnehmer/-innen</i>	<i>6.600,20</i>	<i>8.600</i>	<i>8.700</i>	<i>8.900</i>	<i>9.100</i>	<i>9.300</i>
		<i>21105.5032000 Beiträge zur gesetzlichen Sozialversicherung für Arbeitnehmer/-innen</i>	<i>29.081,53</i>	<i>27.800</i>	<i>27.900</i>	<i>28.400</i>	<i>28.900</i>	<i>29.400</i>
		<i>21105.5041000 Beihilfen, Unterstützungsleistungen und dgl. für Beschäftigte</i>	<i>629,97</i>	<i>900</i>	<i>900</i>	<i>1.000</i>	<i>1.100</i>	<i>1.200</i>
51	12	+ Versorgungsaufwendungen	0,00	0	0	0	0	0
52	13	+ Aufwendungen für Sach- u. Dienstleistungen	417.056,12	421.700	391.900	409.700	378.500	382.300
		<i>21105.5211000-04 Unterhaltung der Grundstücke und baulichen Anlagen</i>	<i>24.714,22</i>	<i>8.000</i>	<i>5.000</i>	<i>5.000</i>	<i>5.000</i>	<i>5.000</i>
		<i>21105.5211000-05 Unterhaltung der Grundstücke und baulichen Anlagen</i>	<i>77.502,07</i>	<i>103.000</i>	<i>81.000</i>	<i>95.000</i>	<i>60.000</i>	<i>60.000</i>
		<i>21105.5211005-04 Wartungskosten</i>	<i>13.672,62</i>	<i>0</i>	<i>3.500</i>	<i>3.500</i>	<i>3.500</i>	<i>3.500</i>
		<i>21105.5211005-05 Wartungskosten</i>	<i>18.379,17</i>	<i>25.000</i>	<i>25.000</i>	<i>25.000</i>	<i>25.000</i>	<i>25.000</i>
		<i>21105.5241000-04 Bewirtschaftung der Grundstücke, baulichen Anlagen, u.s.w.</i>	<i>80.908,96</i>	<i>99.800</i>	<i>90.000</i>	<i>91.400</i>	<i>92.800</i>	<i>94.200</i>
		<i>21105.5241000-05 Bewirtschaftung der Grundstücke, baulichen Anlagen, u.s.w.</i>	<i>135.434,57</i>	<i>155.000</i>	<i>155.000</i>	<i>157.400</i>	<i>159.800</i>	<i>162.200</i>
		<i>21105.5271000 Besondere Verwaltungs- und Betriebsaufwendungen</i>	<i>20.343,66</i>	<i>14.900</i>	<i>16.400</i>	<i>16.400</i>	<i>16.400</i>	<i>16.400</i>
		<i>21105.5291000 Aufwendungen für sonstige Dienstleistungen</i>	<i>46.100,85</i>	<i>16.000</i>	<i>16.000</i>	<i>16.000</i>	<i>16.000</i>	<i>16.000</i>
57	14	+ bilanzielle Abschreibungen	391.204,46	380.900	375.100	372.400	347.000	347.400
		<i>21105.5711000 Abschreibungen auf immaterielle Vermögensgegenstände und Sachanlagen</i>	<i>391.204,46</i>	<i>380.900</i>	<i>375.100</i>	<i>372.400</i>	<i>347.000</i>	<i>347.400</i>
53	15	+ Transferaufwendungen	0,00	0	0	0	0	0
54	16	+ sonstige Aufwendungen	78.171,64	79.900	78.700	79.700	80.700	81.800
		<i>21105.5429000 Sonstige Aufwendungen für die Inanspruchnahme von Rechten und Diensten</i>	<i>25,00</i>	<i>0</i>	<i>0</i>	<i>0</i>	<i>0</i>	<i>0</i>
		<i>21105.5431000 Geschäftsaufwendungen</i>	<i>18.713,89</i>	<i>17.200</i>	<i>17.400</i>	<i>17.400</i>	<i>17.400</i>	<i>17.400</i>
		<i>21105.5431002 Honorare</i>	<i>6.982,00</i>	<i>0</i>	<i>0</i>	<i>0</i>	<i>0</i>	<i>0</i>
		<i>21105.5441000 Schülerunfallversicherung</i>	<i>31.938,76</i>	<i>34.200</i>	<i>32.800</i>	<i>33.300</i>	<i>33.800</i>	<i>34.400</i>
		<i>21105.5452000 Aufwendungen Schulkostenbeiträge</i>	<i>20.511,99</i>	<i>28.500</i>	<i>28.500</i>	<i>29.000</i>	<i>29.500</i>	<i>30.000</i>
	17	davon Verfügungsmittel	0,00	0	0	0	0	0
	18	= Aufwendungen (= Zeilen 11 bis 16)	1.059.709,44	1.055.900	1.020.300	1.039.300	986.600	994.900
	19	= Ergebnis der laufenden Verwaltungstätigkeit (= Zeilen 10 / 18)	-608.072,01	-648.300	-607.000	-600.400	-558.200	-561.800
46	20	+ Finanzerträge	0,00	0	0	0	0	0
55	21	- Zinsen und sonstige Finanzaufwendungen	0,00	0	0	0	0	0
	22	= Finanzergebnis (= Zeilen 20 und 21)	0,00	0	0	0	0	0
	23	= Ergebnis vor Berücksichtigung der internen Leistungsbeziehungen (= Zeilen 19 und 22)	-608.072,01	-648.300	-607.000	-600.400	-558.200	-561.800
48	24	+ Erträge aus internen Leistungsbeziehungen	276.081,99	303.100	312.900	312.900	312.900	312.900
		<i>21105.4811008 Erträge aus internen Leistungsbeziehungen Schule/Kita</i>	<i>270.966,96</i>	<i>298.200</i>	<i>307.800</i>	<i>307.800</i>	<i>307.800</i>	<i>307.800</i>
		<i>21105.4811009 Erträge aus internen Leistungsbeziehungen Störungsdienst</i>	<i>5.115,03</i>	<i>4.900</i>	<i>5.100</i>	<i>5.100</i>	<i>5.100</i>	<i>5.100</i>

Teilergebnisplan 2026

Ein- und Auszahlungsarten			Ergebnis des Vorjahres in EUR	Ansatz des Vorjahres in EUR	Ansatz des Haushaltsjahres in EUR	Planung Haushaltsjahr +1 in EUR	Planung Haushaltsjahr +2 in EUR	Planung Haushaltsjahr +3 in EUR
1	2	3	4	5	6	7	8	9
58	25	- Aufwendungen aus internen Leistungsbeziehungen	427.113,54	466.500	508.400	510.400	512.400	514.400
		<i>21105.5811001 Aufwendungen aus internen Leistungsbeziehungen Bauhof</i>	<i>35.000,00</i>	<i>35.000</i>	<i>35.000</i>	<i>35.000</i>	<i>35.000</i>	<i>35.000</i>
		<i>21105.5811002 Aufwendungen aus internen Leistungsbeziehungen Bürgerhaus</i>	<i>4.177,00</i>	<i>4.300</i>	<i>4.300</i>	<i>4.300</i>	<i>4.300</i>	<i>4.300</i>
		<i>21105.5811004 Aufwendungen aus internen Leistungsbeziehungen Gebäudeservice</i>	<i>287.491,41</i>	<i>312.200</i>	<i>340.000</i>	<i>340.000</i>	<i>340.000</i>	<i>340.000</i>
		<i>21105.5811007 Aufwendungen aus internen Leistungsbeziehungen EDV</i>	<i>100.445,13</i>	<i>115.000</i>	<i>129.100</i>	<i>131.100</i>	<i>133.100</i>	<i>135.100</i>
		26 = Ergebnis (= Zeilen 23, 24 ,25)	-759.103,56	-811.700	-802.500	-797.900	-757.700	-763.300
Nachrichtlich: Nettoabschreibungsaufwand								
571+574		bilanzielle Abschreibungen auf immaterielle Vermögensgegenstände und Sachanlagen sowie auf geleistete Zuwendungen	391.204,46	380.900	375.100	372.400	347.000	347.400
		<i>21105.5711000 Abschreibungen auf immaterielle Vermögensgegenstände und Sachanlagen</i>	<i>391.204,46</i>	<i>380.900</i>	<i>375.100</i>	<i>372.400</i>	<i>347.000</i>	<i>347.400</i>
416+437		- Erträge aus der Auflösung von Sonderposten aus Zuschüssen und Zuweisungen sowie für Beiträge	126.140,75	119.700	118.200	118.200	103.000	102.900
		<i>21105.4162000 Erträge aus der Auflösung von Sonderposten aus Zuweisungen</i>	<i>126.140,75</i>	<i>119.700</i>	<i>118.200</i>	<i>118.200</i>	<i>103.000</i>	<i>102.900</i>
		Nettoabschreibungsaufwand	265.063,71	261.200	256.900	254.200	244.000	244.500

Teilergebnisplan 2026

Gemeinde Kronshagen

Produkt 21106 - Sporteinrichtungen Grundschule an den Eichen (ohne Lehrschwimmbecken)

Ein- und Auszahlungsarten			Ergebnis des Vorvorjahres in EUR	Ansatz des Vorjahres in EUR	Ansatz des Haushaltsjahres in EUR	Planung Haushaltsjahr +1 in EUR	Planung Haushaltsjahr +2 in EUR	Planung Haushaltsjahr +3 in EUR
1	2	3	4	5	6	7	8	9
40	1	Steuern und ähnliche Abgaben	0,00	0	0	0	0	0
41	2	+ Zuwendungen und allgemeine Umlagen	6.928,05	6.900	6.900	6.900	6.900	6.900
		<i>21106.4162000 Erträge aus der Auflösung von Sonderposten aus Zuweisungen</i>	<i>6.928,05</i>	<i>6.900</i>	<i>6.900</i>	<i>6.900</i>	<i>6.900</i>	<i>6.900</i>
42	3	+ sonstige Transfererträge	0,00	0	0	0	0	0
43	4	+ öffentlich-rechtliche Leistungsentgelte	637,80	500	500	500	500	500
		<i>21106.4321000 Benutzungsgebühren und ähnliche Entgelte</i>	<i>637,80</i>	<i>500</i>	<i>500</i>	<i>500</i>	<i>500</i>	<i>500</i>
441,442,446	5	+ privatrechtliche Leistungsentgelte	0,00	0	0	0	0	0
448	6	+ Kostenerstattungen und Kostenumlagen	0,00	0	0	0	0	0
45	7	+ sonstige Erträge	0,00	0	0	0	0	0
471	8	+ aktivierte Eigenleistungen	0,00	0	0	0	0	0
472	9	+ / - Bestandsveränderungen	0,00	0	0	0	0	0
	10	= Erträge	7.565,85	7.400	7.400	7.400	7.400	7.400
50	11	Personalaufwendungen	38.736,96	36.400	36.400	37.200	38.000	38.800
		<i>21106.5012000 Arbeitnehmerinnen und Arbeitnehmer</i>	<i>30.673,76</i>	<i>28.600</i>	<i>28.500</i>	<i>29.000</i>	<i>29.500</i>	<i>30.000</i>
		<i>21106.5022000 Beiträge zu Versorgungskassen Arbeitnehmer/-innen</i>	<i>1.525,62</i>	<i>1.800</i>	<i>1.800</i>	<i>1.900</i>	<i>2.000</i>	<i>2.100</i>
		<i>21106.5032000 Beiträge zur gesetzlichen Sozialversicherung für Arbeitnehmer/-innen</i>	<i>6.378,36</i>	<i>5.800</i>	<i>5.800</i>	<i>5.900</i>	<i>6.000</i>	<i>6.100</i>
		<i>21106.5041000 Beihilfen, Unterstützungsleistungen und dgl. für Beschäftigte</i>	<i>159,22</i>	<i>200</i>	<i>300</i>	<i>400</i>	<i>500</i>	<i>600</i>
51	12	+ Versorgungsaufwendungen	0,00	0	0	0	0	0
52	13	+ Aufwendungen für Sach- u. Dienstleistungen	106.670,49	149.500	191.000	280.500	234.000	175.500
		<i>21106.5211000-04 Unterhaltung der Grundstücke und baulichen Anlagen</i>	<i>4.077,13</i>	<i>5.000</i>	<i>55.000</i>	<i>5.000</i>	<i>45.000</i>	<i>5.000</i>
		<i>21106.5211000-05 Unterhaltung der Grundstücke und baulichen Anlagen</i>	<i>32.937,02</i>	<i>35.000</i>	<i>35.000</i>	<i>173.000</i>	<i>85.000</i>	<i>65.000</i>
		<i>21106.5211005-04 Wartungskosten</i>	<i>1.203,09</i>	<i>1.000</i>	<i>1.000</i>	<i>1.000</i>	<i>1.000</i>	<i>1.000</i>
		<i>21106.5211005-05 Wartungskosten</i>	<i>1.211,70</i>	<i>4.000</i>	<i>4.000</i>	<i>4.000</i>	<i>4.000</i>	<i>4.000</i>
		<i>21106.5241000-04 Bewirtschaftung der Grundstücke, baulichen Anlagen, u.s.w.</i>	<i>761,25</i>	<i>1.000</i>	<i>2.000</i>	<i>2.100</i>	<i>2.200</i>	<i>2.300</i>
		<i>21106.5241000-05 Bewirtschaftung der Grundstücke, baulichen Anlagen, u.s.w.</i>	<i>64.841,48</i>	<i>100.000</i>	<i>90.000</i>	<i>91.400</i>	<i>92.800</i>	<i>94.200</i>
		<i>21106.5271000 Besondere Verwaltungs- und Betriebsaufwendungen</i>	<i>1.447,01</i>	<i>3.000</i>	<i>3.500</i>	<i>3.500</i>	<i>3.500</i>	<i>3.500</i>
		<i>21106.5291000 Aufwendungen für sonstige Dienstleistungen</i>	<i>191,81</i>	<i>500</i>	<i>500</i>	<i>500</i>	<i>500</i>	<i>500</i>
57	14	+ bilanzielle Abschreibungen	39.751,73	40.200	39.700	41.600	41.600	41.700
		<i>21106.5711000 Abschreibungen auf immaterielle Vermögensgegenstände und Sachanlagen</i>	<i>39.751,73</i>	<i>40.200</i>	<i>39.700</i>	<i>41.600</i>	<i>41.600</i>	<i>41.700</i>
53	15	+ Transferaufwendungen	0,00	0	0	0	0	0
54	16	+ sonstige Aufwendungen	0,00	100	100	100	100	100
		<i>21106.5431000 Geschäftsaufwendungen</i>		<i>100</i>	<i>100</i>	<i>100</i>	<i>100</i>	<i>100</i>
	17	davon Verfügungsmittel	0,00	0	0	0	0	0
	18	= Aufwendungen (= Zeilen 11 bis 16)	185.159,18	226.200	267.200	359.400	313.700	256.100
	19	= Ergebnis der laufenden Verwaltungstätigkeit (= Zeilen 10 / 18)	-177.593,33	-218.800	-259.800	-352.000	-306.300	-248.700
46	20	+ Finanzerträge	0,00	0	0	0	0	0
55	21	- Zinsen und sonstige Finanzaufwendungen	0,00	0	0	0	0	0
	22	= Finanzergebnis (= Zeilen 20 und 21)	0,00	0	0	0	0	0
	23	= Ergebnis vor Berücksichtigung der internen Leistungsbeziehungen (= Zeilen 19 und 22)	-177.593,33	-218.800	-259.800	-352.000	-306.300	-248.700
48	24	+ Erträge aus internen Leistungsbeziehungen	89.315,15	89.800	89.300	89.300	89.300	89.300
		<i>21106.4811003 Erträge aus internen Leistungsbeziehungen Sport</i>	<i>87.123,00</i>	<i>87.700</i>	<i>87.200</i>	<i>87.200</i>	<i>87.200</i>	<i>87.200</i>
		<i>21106.4811009 Erträge aus internen Leistungsbeziehungen Störungsdienst</i>	<i>2.192,15</i>	<i>2.100</i>	<i>2.100</i>	<i>2.100</i>	<i>2.100</i>	<i>2.100</i>
58	25	- Aufwendungen aus internen Leistungsbeziehungen	63.901,24	69.300	75.300	75.300	75.300	75.300
		<i>21106.5811001 Aufwendungen aus internen Leistungsbeziehungen Bauhof</i>	<i>1.500,00</i>	<i>1.500</i>	<i>1.500</i>	<i>1.500</i>	<i>1.500</i>	<i>1.500</i>
		<i>21106.5811004 Aufwendungen aus internen Leistungsbeziehungen Gebäudeservice</i>	<i>62.401,24</i>	<i>67.800</i>	<i>73.800</i>	<i>73.800</i>	<i>73.800</i>	<i>73.800</i>
	26	= Ergebnis (= Zeilen 23, 24 ,25)	-152.179,42	-198.300	-245.800	-338.000	-292.300	-234.700
Nachrichtlich: Nettoabschreibungsaufwand								
571+574		bilanzielle Abschreibungen auf immaterielle Vermögensgegenstände und Sachanlagen sowie auf geleistete Zuwendungen	39.751,73	40.200	39.700	41.600	41.600	41.700
		<i>21106.5711000 Abschreibungen auf immaterielle Vermögensgegenstände und Sachanlagen</i>	<i>39.751,73</i>	<i>40.200</i>	<i>39.700</i>	<i>41.600</i>	<i>41.600</i>	<i>41.700</i>

Teilergebnisplan 2026

Ein- und Auszahlungsarten			Ergebnis des Vorjahres in EUR	Ansatz des Vorjahres in EUR	Ansatz des Haushaltsjahres in EUR	Planung Haushaltsjahr +1 in EUR	Planung Haushaltsjahr +2 in EUR	Planung Haushaltsjahr +3 in EUR
1	2	3	4	5	6	7	8	9
416+437		- Erträge aus der Auflösung von Sonderposten aus Zuschüssen und Zuweisungen sowie für Beiträge	6.928,05	6.900	6.900	6.900	6.900	6.900
		<i>21106.4162000 Erträge aus der Auflösung von Sonderposten aus Zuweisungen</i>	<i>6.928,05</i>	<i>6.900</i>	<i>6.900</i>	<i>6.900</i>	<i>6.900</i>	<i>6.900</i>
		Nettoabschreibungsaufwand	32.823,68	33.300	32.800	34.700	34.700	34.800

Teilergebnisplan 2026

Gemeinde Kronshagen Produkt 21107 - Lehrschwimmbecken

Ein- und Auszahlungsarten			Ergebnis des Vorjahres in EUR	Ansatz des Vorjahres in EUR	Ansatz des Haushaltsjahres in EUR	Planung Haushaltsjahr +1 in EUR	Planung Haushaltsjahr +2 in EUR	Planung Haushaltsjahr +3 in EUR
1	2	3	4	5	6	7	8	9
40	1	Steuern und ähnliche Abgaben	0,00	0	0	0	0	0
41	2	+ Zuwendungen und allgemeine Umlagen	79.524,38	70.000	70.000	70.000	70.000	70.000
		<i>21107.4131000 Allgemeine Zuweisungen Land</i>	<i>79.524,38</i>	<i>70.000</i>	<i>70.000</i>	<i>70.000</i>	<i>70.000</i>	<i>70.000</i>
42	3	+ sonstige Transfererträge	0,00	0	0	0	0	0
43	4	+ öffentlich-rechtliche Leistungsentgelte	15.531,00	22.000	11.000	22.000	22.000	22.000
		<i>21107.4321000 Benutzungsgebühren und ähnliche Entgelte</i>	<i>15.531,00</i>	<i>22.000</i>	<i>11.000</i>	<i>22.000</i>	<i>22.000</i>	<i>22.000</i>
441,442,446	5	+ privatrechtliche Leistungsentgelte	0,00	0	0	0	0	0
448	6	+ Kostenerstattungen und Kostenumlagen	0,00	0	0	0	0	0
45	7	+ sonstige Erträge	0,00	0	0	0	0	0
471	8	+ aktivierte Eigenleistungen	0,00	0	0	0	0	0
472	9	+ / - Bestandsveränderungen	0,00	0	0	0	0	0
	10	= Erträge	95.055,38	92.000	81.000	92.000	92.000	92.000
50	11	Personalaufwendungen	0,00	0	0	0	0	0
51	12	+ Versorgungsaufwendungen	0,00	0	0	0	0	0
52	13	+ Aufwendungen für Sach- u. Dienstleistungen	103.590,26	98.500	57.000	68.500	57.000	51.500
		<i>21107.5211000-19% Unterhaltung der Grundstücke und baulichen Anlagen</i>	<i>17.122,84</i>	<i>0</i>	<i>0</i>	<i>0</i>	<i>0</i>	<i>0</i>
		<i>21107.5211000 Unterhaltung der Grundstücke und baulichen Anlagen</i>	<i>42.446,98</i>	<i>54.000</i>	<i>22.000</i>	<i>33.000</i>	<i>21.000</i>	<i>15.000</i>
		<i>21107.5211005-19% Wartungskosten</i>	<i>3.232,16</i>	<i>0</i>	<i>0</i>	<i>0</i>	<i>0</i>	<i>0</i>
		<i>21107.5211005 Wartungskosten</i>	<i>3.494,16</i>	<i>4.500</i>	<i>5.000</i>	<i>5.000</i>	<i>5.000</i>	<i>5.000</i>
		<i>21107.5241000-19% Bewirtschaftung der Grundstücke, baulichen Anlagen, u.s.w.</i>	<i>1.049,55</i>	<i>0</i>	<i>0</i>	<i>0</i>	<i>0</i>	<i>0</i>
		<i>21107.5241000 Bewirtschaftung der Grundstücke, baulichen Anlagen, u.s.w.</i>	<i>35.859,69</i>	<i>40.000</i>	<i>30.000</i>	<i>30.500</i>	<i>31.000</i>	<i>31.500</i>
		<i>21107.5271000 Besondere Verwaltungs- und Betriebsaufwendungen</i>	<i>384,88</i>	<i>0</i>	<i>0</i>	<i>0</i>	<i>0</i>	<i>0</i>
57	14	+ bilanzielle Abschreibungen	6.653,60	7.400	9.900	16.800	17.000	17.200
		<i>21107.5711000 Abschreibungen auf immaterielle Vermögensgegenstände und Sachanlagen</i>	<i>6.653,60</i>	<i>7.400</i>	<i>9.900</i>	<i>16.800</i>	<i>17.000</i>	<i>17.200</i>
53	15	+ Transferaufwendungen	0,00	0	0	0	0	0
54	16	+ sonstige Aufwendungen	0,00	0	0	0	0	0
	17	davon Verfügungsmittel	0,00	0	0	0	0	0
	18	= Aufwendungen (= Zeilen 11 bis 16)	110.243,86	105.900	66.900	85.300	74.000	68.700
	19	= Ergebnis der laufenden Verwaltungstätigkeit (= Zeilen 10 / 18)	-15.188,48	-13.900	14.100	6.700	18.000	23.300
46	20	+ Finanzerträge	0,00	0	0	0	0	0
55	21	- Zinsen und sonstige Finanzaufwendungen	0,00	0	0	0	0	0
	22	= Finanzergebnis (= Zeilen 20 und 21)	0,00	0	0	0	0	0
	23	= Ergebnis vor Berücksichtigung der internen Leistungsbeziehungen (= Zeilen 19 und 22)	-15.188,48	-13.900	14.100	6.700	18.000	23.300
48	24	+ Erträge aus internen Leistungsbeziehungen	8.964,00	13.800	8.900	8.900	8.900	8.900
		<i>21107.4811003 Erträge aus internen Leistungsbeziehungen Sport</i>	<i>8.964,00</i>	<i>13.800</i>	<i>8.900</i>	<i>8.900</i>	<i>8.900</i>	<i>8.900</i>
58	25	- Aufwendungen aus internen Leistungsbeziehungen	0,00	0	0	0	0	0
	26	= Ergebnis (= Zeilen 23, 24 ,25)	-6.224,48	-100	23.000	15.600	26.900	32.200
Nachrichtlich: Nettoabschreibungsaufwand								
571+574		bilanzielle Abschreibungen auf immaterielle Vermögensgegenstände und Sachanlagen sowie auf geleistete Zuwendungen	6.653,60	7.400	9.900	16.800	17.000	17.200
		<i>21107.5711000 Abschreibungen auf immaterielle Vermögensgegenstände und Sachanlagen</i>	<i>6.653,60</i>	<i>7.400</i>	<i>9.900</i>	<i>16.800</i>	<i>17.000</i>	<i>17.200</i>
416+437		- Erträge aus der Auflösung von Sonderposten aus Zuschüssen und Zuweisungen sowie für Beiträge	0,00	0	0	0	0	0
		Nettoabschreibungsaufwand	6.653,60	7.400	9.900	16.800	17.000	17.200

Teilergebnisplan 2026

Gemeinde Kronshagen Produkt 21701 - Gymnasium

Ein- und Auszahlungsarten			Ergebnis des Vorjahres in EUR	Ansatz des Vorjahres in EUR	Ansatz des Haushaltsjahres in EUR	Planung Haushaltsjahr +1 in EUR	Planung Haushaltsjahr +2 in EUR	Planung Haushaltsjahr +3 in EUR
1	2	3	4	5	6	7	8	9
40	1	Steuern und ähnliche Abgaben	0,00	0	0	0	0	0
41	2	+ Zuwendungen und allgemeine Umlagen	68.614,50	63.800	63.800	63.800	63.800	63.800
		<i>21701.4162000 Erträge aus der Auflösung von Sonderposten aus Zuweisungen</i>	<i>68.614,50</i>	<i>63.800</i>	<i>63.800</i>	<i>63.800</i>	<i>63.800</i>	<i>63.800</i>
42	3	+ sonstige Transfererträge	0,00	0	0	0	0	0
43	4	+ öffentlich-rechtliche Leistungsentgelte	518,20	1.500	600	600	600	600
		<i>21701.4311000 Verwaltungsgebühren</i>	<i>46,00</i>	<i>0</i>	<i>0</i>	<i>0</i>	<i>0</i>	<i>0</i>
		<i>21701.4321000 Benutzungsgebühren und ähnliche Entgelte</i>	<i>472,20</i>	<i>1.500</i>	<i>600</i>	<i>600</i>	<i>600</i>	<i>600</i>
441,442,446	5	+ privatrechtliche Leistungsentgelte	12.041,99	100	100	100	100	100
		<i>21701.4461000 Sonstige privatrechtliche Leistungsentgelte</i>	<i>1.299,50</i>	<i>100</i>	<i>100</i>	<i>100</i>	<i>100</i>	<i>100</i>
		<i>21701.4461001 Ersatzleistungen für Schadensfälle</i>	<i>1.357,72</i>	<i>0</i>	<i>0</i>	<i>0</i>	<i>0</i>	<i>0</i>
		<i>21701.4461010 Leihgebühren für Instrumente Gymnasium</i>	<i>1.806,00</i>	<i>0</i>	<i>0</i>	<i>0</i>	<i>0</i>	<i>0</i>
		<i>21701.4461011 Sonstiges (Spenden, Sponsorengelder, etc.) Gymnasium</i>	<i>6.949,92</i>	<i>0</i>	<i>0</i>	<i>0</i>	<i>0</i>	<i>0</i>
		<i>21701.4461012 Schülerumlage Gymnasium</i>	<i>628,85</i>	<i>0</i>	<i>0</i>	<i>0</i>	<i>0</i>	<i>0</i>
448	6	+ Kostenerstattungen und Kostenumlagen	1.085.489,28	955.500	850.600	953.000	972.100	991.500
		<i>21701.4482000 Erträge Schulkostenbeiträge</i>	<i>1.085.489,28</i>	<i>955.500</i>	<i>850.600</i>	<i>953.000</i>	<i>972.100</i>	<i>991.500</i>
45	7	+ sonstige Erträge	2.900,00	0	0	0	0	0
		<i>21701.4582000 Erträge aus der Auflösung oder Herabsetzung von Rückstellungen</i>	<i>2.900,00</i>	<i>0</i>	<i>0</i>	<i>0</i>	<i>0</i>	<i>0</i>
471	8	+ aktivierte Eigenleistungen	0,00	0	0	0	0	0
472	9	+ / - Bestandsveränderungen	0,00	0	0	0	0	0
	10	= Erträge	1.169.563,97	1.020.900	915.100	1.017.500	1.036.600	1.056.000
50	11	Personalaufwendungen	164.090,28	172.100	158.700	161.300	163.900	166.600
		<i>21701.5012000 Arbeitnehmerinnen und Arbeitnehmer</i>	<i>129.340,29</i>	<i>135.100</i>	<i>124.600</i>	<i>126.500</i>	<i>128.400</i>	<i>130.400</i>
		<i>21701.5022000 Beiträge zu Versorgungskassen Arbeitnehmer/-innen</i>	<i>6.877,53</i>	<i>8.600</i>	<i>7.900</i>	<i>8.100</i>	<i>8.300</i>	<i>8.500</i>
		<i>21701.5032000 Beiträge zur gesetzlichen Sozialversicherung für Arbeitnehmer/-innen</i>	<i>27.487,16</i>	<i>27.500</i>	<i>25.400</i>	<i>25.800</i>	<i>26.200</i>	<i>26.600</i>
		<i>21701.5041000 Beihilfen, Unterstützungsleistungen und dgl. für Beschäftigte</i>	<i>385,30</i>	<i>900</i>	<i>800</i>	<i>900</i>	<i>1.000</i>	<i>1.100</i>
51	12	+ Versorgungsaufwendungen	0,00	0	0	0	0	0
52	13	+ Aufwendungen für Sach- u. Dienstleistungen	472.849,88	400.200	421.200	379.500	418.900	386.400
		<i>21701.5211000 Unterhaltung der Grundstücke und baulichen Anlagen</i>	<i>126.621,67</i>	<i>65.000</i>	<i>95.000</i>	<i>50.000</i>	<i>86.000</i>	<i>50.000</i>
		<i>21701.5211005 Wartungskosten</i>	<i>27.367,58</i>	<i>21.000</i>	<i>27.000</i>	<i>27.000</i>	<i>27.000</i>	<i>27.000</i>
		<i>21701.5241000 Bewirtschaftung der Grundstücke, baulichen Anlagen, u.s.w.</i>	<i>224.551,32</i>	<i>235.000</i>	<i>220.000</i>	<i>223.300</i>	<i>226.700</i>	<i>230.200</i>
		<i>21701.5271000 Besondere Verwaltungs- und Betriebsaufwendungen</i>	<i>39.806,62</i>	<i>30.200</i>	<i>32.400</i>	<i>32.400</i>	<i>32.400</i>	<i>32.400</i>
		<i>21701.5291000 Aufwendungen für sonstige Dienstleistungen</i>	<i>45.515,35</i>	<i>49.000</i>	<i>46.800</i>	<i>46.800</i>	<i>46.800</i>	<i>46.800</i>
		<i>21701.5291010 Auszahlungen für Instrumente (Reparaturen, etc.) Gymnasium</i>	<i>519,45</i>	<i>0</i>	<i>0</i>	<i>0</i>	<i>0</i>	<i>0</i>
		<i>21701.5291011 Sonstiges (Zuschüsse, Theaterprojekt, etc.) Gymnasium</i>	<i>6.609,68</i>	<i>0</i>	<i>0</i>	<i>0</i>	<i>0</i>	<i>0</i>
		<i>21701.5291012 Auszahlungen aus Schülerumlage Gymnasium</i>	<i>1.858,21</i>	<i>0</i>	<i>0</i>	<i>0</i>	<i>0</i>	<i>0</i>
57	14	+ bilanzielle Abschreibungen	190.692,89	187.600	185.900	188.200	191.300	187.300
		<i>21701.5711000 Abschreibungen auf immaterielle Vermögensgegenstände und Sachanlagen</i>	<i>190.692,89</i>	<i>187.600</i>	<i>185.900</i>	<i>188.200</i>	<i>191.300</i>	<i>187.300</i>
53	15	+ Transferaufwendungen	0,00	0	0	0	0	0
54	16	+ sonstige Aufwendungen	467.269,87	409.600	403.400	409.300	415.300	421.400
		<i>21701.5429000 Sonstige Aufwendungen für die Inanspruchnahme von Rechten und Diensten</i>	<i>25,00</i>	<i>0</i>	<i>0</i>	<i>0</i>	<i>0</i>	<i>0</i>
		<i>21701.5431000 Geschäftsaufwendungen</i>	<i>15.383,10</i>	<i>15.000</i>	<i>15.600</i>	<i>15.600</i>	<i>15.600</i>	<i>15.600</i>
		<i>21701.5441000 Schülerunfallversicherung</i>	<i>61.535,57</i>	<i>67.600</i>	<i>63.800</i>	<i>64.800</i>	<i>65.800</i>	<i>66.800</i>
		<i>21701.5452000 Aufwendungen Schulkostenbeiträge</i>	<i>390.326,20</i>	<i>327.000</i>	<i>324.000</i>	<i>328.900</i>	<i>333.900</i>	<i>339.000</i>
	17	davon Verfügungsmittel	0,00	0	0	0	0	0
	18	= Aufwendungen (= Zeilen 11 bis 16)	1.294.902,92	1.169.500	1.169.200	1.138.300	1.189.400	1.161.700
	19	= Ergebnis der laufenden Verwaltungstätigkeit (= Zeilen 10 / 18)	-125.338,95	-148.600	-254.100	-120.800	-152.800	-105.700
46	20	+ Finanzerträge	0,00	0	0	0	0	0
55	21	- Zinsen und sonstige Finanzaufwendungen	0,00	0	0	0	0	0
	22	= Finanzergebnis (= Zeilen 20 und 21)	0,00	0	0	0	0	0
	23	= Ergebnis vor Berücksichtigung der internen Leistungsbeziehungen (= Zeilen 19 und 22)	-125.338,95	-148.600	-254.100	-120.800	-152.800	-105.700

Teilergebnisplan 2026

Ein- und Auszahlungsarten			Ergebnis des Vorvorjahres in EUR	Ansatz des Vorjahres in EUR	Ansatz des Haushaltsjahres in EUR	Planung Haushaltsjahr +1 in EUR	Planung Haushaltsjahr +2 in EUR	Planung Haushaltsjahr +3 in EUR
1	2	3	4	5	6	7	8	9
48	24	+ Erträge aus internen Leistungsbeziehungen	0,00	0	0	0	0	0
58	25	- Aufwendungen aus internen Leistungsbeziehungen	424.405,07	501.200	550.400	554.700	559.000	563.400
		<i>21701.5811001 Aufwendungen aus internen Leistungsbeziehungen Bauhof</i>	<i>10.000,00</i>	<i>10.000</i>	<i>10.000</i>	<i>10.000</i>	<i>10.000</i>	<i>10.000</i>
		<i>21701.5811002 Aufwendungen aus internen Leistungsbeziehungen Bürgerhaus</i>	<i>1.754,00</i>	<i>5.300</i>	<i>2.000</i>	<i>2.000</i>	<i>2.000</i>	<i>2.000</i>
		<i>21701.5811004 Aufwendungen aus internen Leistungsbeziehungen Gebäudeservice</i>	<i>217.290,02</i>	<i>235.900</i>	<i>257.000</i>	<i>257.000</i>	<i>257.000</i>	<i>257.000</i>
		<i>21701.5811007 Aufwendungen aus internen Leistungsbeziehungen EDV</i>	<i>195.361,05</i>	<i>250.000</i>	<i>281.400</i>	<i>285.700</i>	<i>290.000</i>	<i>294.400</i>
	26	= Ergebnis (= Zeilen 23, 24 ,25)	-549.744,02	-649.800	-804.500	-675.500	-711.800	-669.100
Nachrichtlich: Nettoabschreibungsaufwand								
571+574		bilanzielle Abschreibungen auf immaterielle Vermögensgegenstände und Sachanlagen sowie auf geleistete Zuwendungen	190.692,89	187.600	185.900	188.200	191.300	187.300
		<i>21701.5711000 Abschreibungen auf immaterielle Vermögensgegenstände und Sachanlagen</i>	<i>190.692,89</i>	<i>187.600</i>	<i>185.900</i>	<i>188.200</i>	<i>191.300</i>	<i>187.300</i>
416+437		- Erträge aus der Auflösung von Sonderposten aus Zuschüssen und Zuweisungen sowie für Beiträge	68.614,50	63.800	63.800	63.800	63.800	63.800
		<i>21701.4162000 Erträge aus der Auflösung von Sonderposten aus Zuweisungen</i>	<i>68.614,50</i>	<i>63.800</i>	<i>63.800</i>	<i>63.800</i>	<i>63.800</i>	<i>63.800</i>
		Nettoabschreibungsaufwand	122.078,39	123.800	122.100	124.400	127.500	123.500

Teilergebnisplan 2026

Gemeinde Kronshagen Produkt 21702 - Sporthalle Gymnasium

Ein- und Auszahlungsarten			Ergebnis des Vorjahres in EUR	Ansatz des Vorjahres in EUR	Ansatz des Haushaltsjahres in EUR	Planung Haushaltsjahr +1 in EUR	Planung Haushaltsjahr +2 in EUR	Planung Haushaltsjahr +3 in EUR
1	2	3	4	5	6	7	8	9
40	1	Steuern und ähnliche Abgaben	0,00	0	0	0	0	0
41	2	+ Zuwendungen und allgemeine Umlagen	10.379,98	10.300	10.300	10.300	10.300	10.300
		<i>21702.4162000 Erträge aus der Auflösung von Sonderposten aus Zuweisungen</i>	<i>10.379,98</i>	<i>10.300</i>	<i>10.300</i>	<i>10.300</i>	<i>10.300</i>	<i>10.300</i>
42	3	+ sonstige Transfererträge	0,00	0	0	0	0	0
43	4	+ öffentlich-rechtliche Leistungsentgelte	0,00	0	0	0	0	0
441,442,446	5	+ privatrechtliche Leistungsentgelte	0,00	0	0	0	0	0
448	6	+ Kostenerstattungen und Kostenumlagen	0,00	0	0	0	0	0
45	7	+ sonstige Erträge	0,00	0	0	0	0	0
471	8	+ aktivierte Eigenleistungen	0,00	0	0	0	0	0
472	9	+ / - Bestandsveränderungen	0,00	0	0	0	0	0
	10	= Erträge	10.379,98	10.300	10.300	10.300	10.300	10.300
50	11	Personalaufwendungen	22.866,15	21.100	21.300	21.900	22.500	23.100
		<i>21702.5012000 Arbeitnehmerinnen und Arbeitnehmer</i>	<i>18.337,22</i>	<i>16.500</i>	<i>16.600</i>	<i>16.900</i>	<i>17.200</i>	<i>17.500</i>
		<i>21702.5022000 Beiträge zur Versorgungskassen Arbeitnehmer/-innen</i>	<i>799,77</i>	<i>1.000</i>	<i>1.100</i>	<i>1.200</i>	<i>1.300</i>	<i>1.400</i>
		<i>21702.5032000 Beiträge zur gesetzlichen Sozialversicherung für Arbeitnehmer/-innen</i>	<i>3.627,04</i>	<i>3.400</i>	<i>3.400</i>	<i>3.500</i>	<i>3.600</i>	<i>3.700</i>
		<i>21702.5041000 Beihilfen, Unterstützungsleistungen und dgl. für Beschäftigte</i>	<i>102,12</i>	<i>200</i>	<i>200</i>	<i>300</i>	<i>400</i>	<i>500</i>
51	12	+ Versorgungsaufwendungen	0,00	0	0	0	0	0
52	13	+ Aufwendungen für Sach- u. Dienstleistungen	159.446,58	141.000	179.500	168.300	350.200	242.100
		<i>21702.5211000 Unterhaltung der Grundstücke und baulichen Anlagen</i>	<i>41.188,49</i>	<i>30.000</i>	<i>48.000</i>	<i>35.000</i>	<i>215.000</i>	<i>105.000</i>
		<i>21702.5211005 Wartungskosten</i>	<i>1.257,37</i>	<i>6.000</i>	<i>6.000</i>	<i>6.000</i>	<i>6.000</i>	<i>6.000</i>
		<i>21702.5241000 Bewirtschaftung der Grundstücke, baulichen Anlagen, u.s.w.</i>	<i>107.014,24</i>	<i>100.000</i>	<i>120.000</i>	<i>121.800</i>	<i>123.700</i>	<i>125.600</i>
		<i>21702.5271000 Besondere Verwaltungs- und Betriebsaufwendungen</i>	<i>9.986,48</i>	<i>5.000</i>	<i>5.500</i>	<i>5.500</i>	<i>5.500</i>	<i>5.500</i>
57	14	+ bilanzielle Abschreibungen	24.754,83	31.600	34.800	73.300	100.300	100.500
		<i>21702.5711000 Abschreibungen auf immaterielle Vermögensgegenstände und Sachanlagen</i>	<i>24.754,83</i>	<i>31.600</i>	<i>34.800</i>	<i>73.300</i>	<i>100.300</i>	<i>100.500</i>
53	15	+ Transferaufwendungen	0,00	0	0	0	0	0
54	16	+ sonstige Aufwendungen	609,64	700	700	700	700	700
		<i>21702.5431000 Geschäftsaufwendungen</i>	<i>609,64</i>	<i>700</i>	<i>700</i>	<i>700</i>	<i>700</i>	<i>700</i>
	17	davon Verfügungsmittel	0,00	0	0	0	0	0
	18	= Aufwendungen (= Zeilen 11 bis 16)	207.677,20	194.400	236.300	264.200	473.700	366.400
	19	= Ergebnis der laufenden Verwaltungstätigkeit (= Zeilen 10 / 18)	-197.297,22	-184.100	-226.000	-253.900	-463.400	-356.100
46	20	+ Finanzerträge	0,00	0	0	0	0	0
55	21	- Zinsen und sonstige Finanzaufwendungen	0,00	0	0	0	0	0
	22	= Finanzergebnis (= Zeilen 20 und 21)	0,00	0	0	0	0	0
	23	= Ergebnis vor Berücksichtigung der internen Leistungsbeziehungen (= Zeilen 19 und 22)	-197.297,22	-184.100	-226.000	-253.900	-463.400	-356.100
48	24	+ Erträge aus internen Leistungsbeziehungen	115.955,00	114.800	115.900	115.900	115.900	115.900
		<i>21702.4811003 Erträge aus internen Leistungsbeziehungen Sport</i>	<i>115.955,00</i>	<i>114.800</i>	<i>115.900</i>	<i>115.900</i>	<i>115.900</i>	<i>115.900</i>
58	25	- Aufwendungen aus internen Leistungsbeziehungen	50.915,23	55.000	59.700	59.700	59.700	59.700
		<i>21702.5811001 Aufwendungen aus internen Leistungsbeziehungen Bauhof</i>	<i>3.000,00</i>	<i>3.000</i>	<i>3.000</i>	<i>3.000</i>	<i>3.000</i>	<i>3.000</i>
		<i>21702.5811004 Aufwendungen aus internen Leistungsbeziehungen Gebäudeservice</i>	<i>47.915,23</i>	<i>52.000</i>	<i>56.700</i>	<i>56.700</i>	<i>56.700</i>	<i>56.700</i>
	26	= Ergebnis (= Zeilen 23, 24 ,25)	-132.257,45	-124.300	-169.800	-197.700	-407.200	-299.900
Nachrichtlich: Nettoabschreibungsaufwand								
571+574		bilanzielle Abschreibungen auf immaterielle Vermögensgegenstände und Sachanlagen sowie auf geleistete Zuwendungen	24.754,83	31.600	34.800	73.300	100.300	100.500
		<i>21702.5711000 Abschreibungen auf immaterielle Vermögensgegenstände und Sachanlagen</i>	<i>24.754,83</i>	<i>31.600</i>	<i>34.800</i>	<i>73.300</i>	<i>100.300</i>	<i>100.500</i>
416+437		- Erträge aus der Auflösung von Sonderposten aus Zuschüssen und Zuweisungen sowie für Beiträge	10.379,98	10.300	10.300	10.300	10.300	10.300
		<i>21702.4162000 Erträge aus der Auflösung von Sonderposten aus Zuweisungen</i>	<i>10.379,98</i>	<i>10.300</i>	<i>10.300</i>	<i>10.300</i>	<i>10.300</i>	<i>10.300</i>
		Nettoabschreibungsaufwand	14.374,85	21.300	24.500	63.000	90.000	90.200

Teilergebnisplan 2026

Gemeinde Kronshagen Produkt 21802 - Gemeinschaftsschule

Ein- und Auszahlungsarten			Ergebnis des Vorjahres in EUR	Ansatz des Vorjahres in EUR	Ansatz des Haushaltsjahres in EUR	Planung Haushaltsjahr +1 in EUR	Planung Haushaltsjahr +2 in EUR	Planung Haushaltsjahr +3 in EUR
1	2	3	4	5	6	7	8	9
40	1	Steuern und ähnliche Abgaben	0,00	0	0	0	0	0
41	2	+ Zuwendungen und allgemeine Umlagen	70.096,58	63.500	62.300	62.300	62.300	62.300
		<i>21802.4141003 Zuwendung "Kulturschule" Gemeinschaftsschule</i>	<i>1.000,00</i>	<i>0</i>	<i>0</i>	<i>0</i>	<i>0</i>	<i>0</i>
		<i>21802.4161000 Erträge aus der Auflösung von Sonderposten aus Zuschüssen</i>	<i>49,48</i>	<i>0</i>	<i>0</i>	<i>0</i>	<i>0</i>	<i>0</i>
		<i>21802.4162000 Erträge aus der Auflösung von Sonderposten aus Zuweisungen</i>	<i>69.047,10</i>	<i>63.500</i>	<i>62.300</i>	<i>62.300</i>	<i>62.300</i>	<i>62.300</i>
42	3	+ sonstige Transfererträge	0,00	0	0	0	0	0
43	4	+ öffentlich-rechtliche Leistungsentgelte	527,00	600	600	600	600	600
		<i>21802.4311000 Verwaltungsgebühren</i>	<i>7,25</i>	<i>0</i>	<i>0</i>	<i>0</i>	<i>0</i>	<i>0</i>
		<i>21802.4321000 Benutzungsgebühren und ähnliche Entgelte</i>	<i>519,75</i>	<i>600</i>	<i>600</i>	<i>600</i>	<i>600</i>	<i>600</i>
441,442,446	5	+ privatrechtliche Leistungsentgelte	9.025,57	200	200	200	200	200
		<i>21802.4411000 Mieten und Pachten</i>	<i>88,10</i>	<i>0</i>	<i>0</i>	<i>0</i>	<i>0</i>	<i>0</i>
		<i>21802.4461000 Sonstige privatrechtliche Leistungsentgelte</i>	<i>7.931,50</i>	<i>200</i>	<i>200</i>	<i>200</i>	<i>200</i>	<i>200</i>
		<i>21802.4461001 Ersatzleistungen für Schadensfälle</i>	<i>1.005,97</i>	<i>0</i>	<i>0</i>	<i>0</i>	<i>0</i>	<i>0</i>
448	6	+ Kostenerstattungen und Kostenumlagen	824.892,25	784.700	716.500	850.600	867.600	884.900
		<i>21802.4482000 Erträge Schulkostenbeiträge</i>	<i>820.622,09</i>	<i>784.700</i>	<i>716.500</i>	<i>850.600</i>	<i>867.600</i>	<i>884.900</i>
		<i>21802.4488000 Erträge aus Kostenerstattungen, Kostenumlagen übrige Bereiche</i>	<i>4.206,33</i>	<i>0</i>	<i>0</i>	<i>0</i>	<i>0</i>	<i>0</i>
		<i>21802.4488001 Erstattung Versicherung Sternwarte</i>	<i>63,83</i>	<i>0</i>	<i>0</i>	<i>0</i>	<i>0</i>	<i>0</i>
45	7	+ sonstige Erträge	2.100,00	0	0	0	0	0
		<i>21802.4582000 Erträge aus der Auflösung oder Herabsetzung von Rückstellungen</i>	<i>2.100,00</i>	<i>0</i>	<i>0</i>	<i>0</i>	<i>0</i>	<i>0</i>
471	8	+ aktivierte Eigenleistungen	0,00	0	0	0	0	0
472	9	+ / - Bestandsveränderungen	0,00	0	0	0	0	0
	10	= Erträge	906.641,40	849.000	779.600	913.700	930.700	948.000
50	11	Personalaufwendungen	160.123,35	132.800	134.600	136.900	139.300	141.700
		<i>21802.5012000 Arbeitnehmerinnen und Arbeitnehmer</i>	<i>95.249,56</i>	<i>104.200</i>	<i>105.600</i>	<i>107.200</i>	<i>108.900</i>	<i>110.600</i>
		<i>21802.5019000 Sonstige Beschäftigte</i>	<i>37.787,49</i>	<i>0</i>	<i>0</i>	<i>0</i>	<i>0</i>	<i>0</i>
		<i>21802.5022000 Beiträge zur Versorgungskassen Arbeitnehmer/-innen</i>	<i>6.122,40</i>	<i>6.600</i>	<i>6.700</i>	<i>6.900</i>	<i>7.100</i>	<i>7.300</i>
		<i>21802.5032000 Beiträge zur gesetzlichen Sozialversicherung für Arbeitnehmer/-innen</i>	<i>20.505,97</i>	<i>21.200</i>	<i>21.500</i>	<i>21.900</i>	<i>22.300</i>	<i>22.700</i>
		<i>21802.5041000 Beihilfen, Unterstützungsleistungen und dgl. für Beschäftigte</i>	<i>457,93</i>	<i>800</i>	<i>800</i>	<i>900</i>	<i>1.000</i>	<i>1.100</i>
51	12	+ Versorgungsaufwendungen	0,00	0	0	0	0	0
52	13	+ Aufwendungen für Sach- u. Dienstleistungen	370.936,95	425.700	383.500	396.500	369.600	372.700
		<i>21802.5211000 Unterhaltung der Grundstücke und baulichen Anlagen</i>	<i>122.025,25</i>	<i>149.000</i>	<i>115.000</i>	<i>125.000</i>	<i>95.000</i>	<i>95.000</i>
		<i>21802.5211005 Wartungskosten</i>	<i>25.151,23</i>	<i>20.000</i>	<i>27.000</i>	<i>27.000</i>	<i>27.000</i>	<i>27.000</i>
		<i>21802.5241000 Bewirtschaftung der Grundstücke, baulichen Anlagen, u.s.w.</i>	<i>181.408,33</i>	<i>210.000</i>	<i>200.000</i>	<i>203.000</i>	<i>206.100</i>	<i>209.200</i>
		<i>21802.5271000 Besondere Verwaltungs- und Betriebsaufwendungen</i>	<i>16.515,29</i>	<i>26.700</i>	<i>21.500</i>	<i>21.500</i>	<i>21.500</i>	<i>21.500</i>
		<i>21802.5291000 Aufwendungen für sonstige Dienstleistungen</i>	<i>24.746,85</i>	<i>20.000</i>	<i>20.000</i>	<i>20.000</i>	<i>20.000</i>	<i>20.000</i>
		<i>21802.5291003 Aufwendungen "Kulturschule" Gemeinschaftsschule</i>	<i>1.090,00</i>	<i>0</i>	<i>0</i>	<i>0</i>	<i>0</i>	<i>0</i>
57	14	+ bilanzielle Abschreibungen	236.976,87	235.800	217.000	213.900	220.600	219.000
		<i>21802.5711000 Abschreibungen auf immaterielle Vermögensgegenstände und Sachanlagen</i>	<i>236.976,87</i>	<i>235.800</i>	<i>217.000</i>	<i>213.900</i>	<i>220.600</i>	<i>219.000</i>
53	15	+ Transferaufwendungen	0,00	0	0	0	0	0
54	16	+ sonstige Aufwendungen	160.476,67	132.500	132.100	134.000	135.900	137.900
		<i>21802.5429000 Sonstige Aufwendungen für die Inanspruchnahme von Rechten und Diensten</i>	<i>145,00</i>	<i>0</i>	<i>0</i>	<i>0</i>	<i>0</i>	<i>0</i>
		<i>21802.5431000 Geschäftsaufwendungen</i>	<i>13.875,69</i>	<i>11.500</i>	<i>12.300</i>	<i>12.300</i>	<i>12.300</i>	<i>12.300</i>
		<i>21802.5431002 Honorare</i>	<i>2.426,75</i>	<i>0</i>	<i>0</i>	<i>0</i>	<i>0</i>	<i>0</i>
		<i>21802.5441000 Schülerunfallversicherung</i>	<i>34.759,10</i>	<i>36.100</i>	<i>34.900</i>	<i>35.500</i>	<i>36.100</i>	<i>36.700</i>
		<i>21802.5452000 Aufwendungen Schulkostenbeiträge</i>	<i>109.270,13</i>	<i>84.900</i>	<i>84.900</i>	<i>86.200</i>	<i>87.500</i>	<i>88.900</i>
	17	davon Verfügungsmittel	0,00	0	0	0	0	0
	18	= Aufwendungen (= Zeilen 11 bis 16)	928.513,84	926.800	867.200	881.300	865.400	871.300
	19	= Ergebnis der laufenden Verwaltungstätigkeit (= Zeilen 10 / 18)	-21.872,44	-77.800	-87.600	32.400	65.300	76.700
46	20	+ Finanzerträge	0,00	0	0	0	0	0
55	21	- Zinsen und sonstige Finanzaufwendungen	0,00	0	0	0	0	0

Teilergebnisplan 2026

Ein- und Auszahlungsarten			Ergebnis des Vorjahres in EUR	Ansatz des Vorjahres in EUR	Ansatz des Haushaltsjahres in EUR	Planung Haushaltsjahr +1 in EUR	Planung Haushaltsjahr +2 in EUR	Planung Haushaltsjahr +3 in EUR
1	2	3	4	5	6	7	8	9
	22	= Finanzergebnis (= Zeilen 20 und 21)	0,00	0	0	0	0	0
	23	= Ergebnis vor Berücksichtigung der internen Leistungsbeziehungen (= Zeilen 19 und 22)	-21.872,44	-77.800	-87.600	32.400	65.300	76.700
48	24	+ Erträge aus internen Leistungsbeziehungen	3.294,36	3.200	3.200	3.200	3.200	3.200
		<i>21802.4811006 Erträge aus internen Leistungsbeziehungen VHS</i>	<i>3.294,36</i>	<i>3.200</i>	<i>3.200</i>	<i>3.200</i>	<i>3.200</i>	<i>3.200</i>
58	25	- Aufwendungen aus internen Leistungsbeziehungen	313.590,47	346.700	402.400	405.500	408.600	411.800
		<i>21802.5811001 Aufwendungen aus internen Leistungsbeziehungen Bauhof</i>	<i>15.000,00</i>	<i>15.000</i>	<i>15.000</i>	<i>15.000</i>	<i>15.000</i>	<i>15.000</i>
		<i>21802.5811002 Aufwendungen aus internen Leistungsbeziehungen Bürgerhaus</i>	<i>1.704,00</i>	<i>1.700</i>	<i>1.700</i>	<i>1.700</i>	<i>1.700</i>	<i>1.700</i>
		<i>21802.5811004 Aufwendungen aus internen Leistungsbeziehungen Gebäudeservice</i>	<i>156.560,24</i>	<i>170.000</i>	<i>185.200</i>	<i>185.200</i>	<i>185.200</i>	<i>185.200</i>
		<i>21802.5811007 Aufwendungen aus internen Leistungsbeziehungen EDV</i>	<i>140.326,23</i>	<i>160.000</i>	<i>200.500</i>	<i>203.600</i>	<i>206.700</i>	<i>209.900</i>
	26	= Ergebnis (= Zeilen 23, 24 ,25)	-332.168,55	-421.300	-486.800	-369.900	-340.100	-331.900
Nachrichtlich: Nettoabschreibungsaufwand								
571+574		bilanzielle Abschreibungen auf immaterielle Vermögensgegenstände und Sachanlagen sowie auf geleistete Zuwendungen	236.976,87	235.800	217.000	213.900	220.600	219.000
		<i>21802.5711000 Abschreibungen auf immaterielle Vermögensgegenstände und Sachanlagen</i>	<i>236.976,87</i>	<i>235.800</i>	<i>217.000</i>	<i>213.900</i>	<i>220.600</i>	<i>219.000</i>
416+437		- Erträge aus der Auflösung von Sonderposten aus Zuschüssen und Zuweisungen sowie für Beiträge	69.096,58	63.500	62.300	62.300	62.300	62.300
		<i>21802.4161000 Erträge aus der Auflösung von Sonderposten aus Zuschüssen</i>	<i>49,48</i>	<i>0</i>	<i>0</i>	<i>0</i>	<i>0</i>	<i>0</i>
		<i>21802.4162000 Erträge aus der Auflösung von Sonderposten aus Zuweisungen</i>	<i>69.047,10</i>	<i>63.500</i>	<i>62.300</i>	<i>62.300</i>	<i>62.300</i>	<i>62.300</i>
		Nettoabschreibungsaufwand	167.880,29	172.300	154.700	151.600	158.300	156.700

Teilergebnisplan 2026

Gemeinde Kronshagen Produkt 21803 - Sporteinrichtungen Gemeinschaftsschule

Ein- und Auszahlungsarten			Ergebnis des Vorjahres in EUR	Ansatz des Vorjahres in EUR	Ansatz des Haushaltsjahres in EUR	Planung Haushaltsjahr +1 in EUR	Planung Haushaltsjahr +2 in EUR	Planung Haushaltsjahr +3 in EUR
1	2	3	4	5	6	7	8	9
40	1	Steuern und ähnliche Abgaben	0,00	0	0	0	0	0
41	2	+ Zuwendungen und allgemeine Umlagen	12.406,75	12.400	12.400	12.400	12.400	12.400
		<i>21803.4162000 Erträge aus der Auflösung von Sonderposten aus Zuweisungen</i>	<i>12.406,75</i>	<i>12.400</i>	<i>12.400</i>	<i>12.400</i>	<i>12.400</i>	<i>12.400</i>
42	3	+ sonstige Transfererträge	0,00	0	0	0	0	0
43	4	+ öffentlich-rechtliche Leistungsentgelte	0,00	500	500	500	500	500
		<i>21803.4321000 Benutzungsgebühren und ähnliche Entgelte</i>		<i>500</i>	<i>500</i>	<i>500</i>	<i>500</i>	<i>500</i>
441,442,446	5	+ privatrechtliche Leistungsentgelte	0,00	0	0	0	0	0
448	6	+ Kostenerstattungen und Kostenumlagen	0,00	0	0	0	0	0
45	7	+ sonstige Erträge	0,00	0	0	0	0	0
471	8	+ aktivierte Eigenleistungen	0,00	0	0	0	0	0
472	9	+ / - Bestandsveränderungen	0,00	0	0	0	0	0
	10	= Erträge	12.406,75	12.900	12.900	12.900	12.900	12.900
50	11	Personalaufwendungen	24.013,41	30.400	35.700	36.500	37.300	38.100
		<i>21803.5012000 Arbeitnehmerinnen und Arbeitnehmer</i>	<i>19.577,56</i>	<i>23.800</i>	<i>28.000</i>	<i>28.500</i>	<i>29.000</i>	<i>29.500</i>
		<i>21803.5022000 Beiträge zu Versorgungskassen Arbeitnehmer/-innen</i>	<i>214,47</i>	<i>1.500</i>	<i>1.800</i>	<i>1.900</i>	<i>2.000</i>	<i>2.100</i>
		<i>21803.5032000 Beiträge zur gesetzlichen Sozialversicherung für Arbeitnehmer/-innen</i>	<i>4.106,81</i>	<i>4.900</i>	<i>5.700</i>	<i>5.800</i>	<i>5.900</i>	<i>6.000</i>
		<i>21803.5041000 Beihilfen, Unterstützungsleistungen und dgl. für Beschäftigte</i>	<i>114,57</i>	<i>200</i>	<i>200</i>	<i>300</i>	<i>400</i>	<i>500</i>
51	12	+ Versorgungsaufwendungen	0,00	0	0	0	0	0
52	13	+ Aufwendungen für Sach- u. Dienstleistungen	118.247,45	114.500	159.500	340.700	237.000	323.300
		<i>21803.5211000 Unterhaltung der Grundstücke und baulichen Anlagen</i>	<i>28.873,18</i>	<i>30.000</i>	<i>70.000</i>	<i>250.000</i>	<i>145.000</i>	<i>230.000</i>
		<i>21803.5211005 Wartungskosten</i>	<i>6.184,09</i>	<i>6.000</i>	<i>6.000</i>	<i>6.000</i>	<i>6.000</i>	<i>6.000</i>
		<i>21803.5241000 Bewirtschaftung der Grundstücke, baulichen Anlagen, u.s.w.</i>	<i>78.429,24</i>	<i>73.500</i>	<i>80.000</i>	<i>81.200</i>	<i>82.500</i>	<i>83.800</i>
		<i>21803.5271000 Besondere Verwaltungs- und Betriebsaufwendungen</i>	<i>4.760,94</i>	<i>5.000</i>	<i>3.500</i>	<i>3.500</i>	<i>3.500</i>	<i>3.500</i>
57	14	+ bilanzielle Abschreibungen	33.208,24	36.900	35.700	51.200	51.200	51.400
		<i>21803.5711000 Abschreibungen auf immaterielle Vermögensgegenstände und Sachanlagen</i>	<i>33.208,24</i>	<i>36.900</i>	<i>35.700</i>	<i>51.200</i>	<i>51.200</i>	<i>51.400</i>
53	15	+ Transferaufwendungen	0,00	0	0	0	0	0
54	16	+ sonstige Aufwendungen	609,48	700	700	700	700	700
		<i>21803.5431000 Geschäftsaufwendungen</i>	<i>609,48</i>	<i>700</i>	<i>700</i>	<i>700</i>	<i>700</i>	<i>700</i>
	17	davon Verfügungsmittel	0,00	0	0	0	0	0
	18	= Aufwendungen (= Zeilen 11 bis 16)	176.078,58	182.500	231.600	429.100	326.200	413.500
	19	= Ergebnis der laufenden Verwaltungstätigkeit (= Zeilen 10 / 18)	-163.671,83	-169.600	-218.700	-416.200	-313.300	-400.600
46	20	+ Finanzerträge	0,00	0	0	0	0	0
55	21	- Zinsen und sonstige Finanzaufwendungen	0,00	0	0	0	0	0
	22	= Finanzergebnis (= Zeilen 20 und 21)	0,00	0	0	0	0	0
	23	= Ergebnis vor Berücksichtigung der internen Leistungsbeziehungen (= Zeilen 19 und 22)	-163.671,83	-169.600	-218.700	-416.200	-313.300	-400.600
48	24	+ Erträge aus internen Leistungsbeziehungen	144.161,00	142.800	144.100	144.100	144.100	144.100
		<i>21803.4811003 Erträge aus internen Leistungsbeziehungen Sport</i>	<i>144.161,00</i>	<i>142.800</i>	<i>144.100</i>	<i>144.100</i>	<i>144.100</i>	<i>144.100</i>
58	25	- Aufwendungen aus internen Leistungsbeziehungen	62.715,39	67.500	72.900	72.900	72.900	72.900
		<i>21803.5811001 Aufwendungen aus internen Leistungsbeziehungen Bauhof</i>	<i>7.000,00</i>	<i>7.000</i>	<i>7.000</i>	<i>7.000</i>	<i>7.000</i>	<i>7.000</i>
		<i>21803.5811004 Aufwendungen aus internen Leistungsbeziehungen Gebäudeservice</i>	<i>55.715,39</i>	<i>60.500</i>	<i>65.900</i>	<i>65.900</i>	<i>65.900</i>	<i>65.900</i>
	26	= Ergebnis (= Zeilen 23, 24 ,25)	-82.226,22	-94.300	-147.500	-345.000	-242.100	-329.400
Nachrichtlich: Nettoabschreibungsaufwand								
571+574		bilanzielle Abschreibungen auf immaterielle Vermögensgegenstände und Sachanlagen sowie auf geleistete Zuwendungen	33.208,24	36.900	35.700	51.200	51.200	51.400
		<i>21803.5711000 Abschreibungen auf immaterielle Vermögensgegenstände und Sachanlagen</i>	<i>33.208,24</i>	<i>36.900</i>	<i>35.700</i>	<i>51.200</i>	<i>51.200</i>	<i>51.400</i>
416+437		- Erträge aus der Auflösung von Sonderposten aus Zuschüssen und Zuweisungen sowie für Beiträge	12.406,75	12.400	12.400	12.400	12.400	12.400
		<i>21803.4162000 Erträge aus der Auflösung von Sonderposten aus Zuweisungen</i>	<i>12.406,75</i>	<i>12.400</i>	<i>12.400</i>	<i>12.400</i>	<i>12.400</i>	<i>12.400</i>
		Nettoabschreibungsaufwand	20.801,49	24.500	23.300	38.800	38.800	39.000

Teilergebnisplan 2026

Gemeinde Kronshagen Produkt 22101 - Förderschule für Lernbehinderte

Ein- und Auszahlungsarten			Ergebnis des Vorvorjahres in EUR	Ansatz des Vorjahres in EUR	Ansatz des Haushaltsjahres in EUR	Planung Haushaltsjahr +1 in EUR	Planung Haushaltsjahr +2 in EUR	Planung Haushaltsjahr +3 in EUR
1	2	3	4	5	6	7	8	9
40	1	Steuern und ähnliche Abgaben	0,00	0	0	0	0	0
41	2	+ Zuwendungen und allgemeine Umlagen	0,00	0	0	0	0	0
42	3	+ sonstige Transfererträge	0,00	0	0	0	0	0
43	4	+ öffentlich-rechtliche Leistungsentgelte	0,00	0	0	0	0	0
441,442,446	5	+ privatrechtliche Leistungsentgelte	0,00	0	0	0	0	0
448	6	+ Kostenerstattungen und Kostenumlagen	0,00	0	0	0	0	0
45	7	+ sonstige Erträge	0,00	0	0	0	0	0
471	8	+ aktivierte Eigenleistungen	0,00	0	0	0	0	0
472	9	+ / - Bestandsveränderungen	0,00	0	0	0	0	0
	10	= Erträge	0,00	0	0	0	0	0
50	11	Personalaufwendungen	0,00	0	0	0	0	0
51	12	+ Versorgungsaufwendungen	0,00	0	0	0	0	0
52	13	+ Aufwendungen für Sach- u. Dienstleistungen	0,00	0	0	0	0	0
57	14	+ bilanzielle Abschreibungen	0,00	0	0	0	0	0
53	15	+ Transferaufwendungen	0,00	0	0	0	0	0
54	16	+ sonstige Aufwendungen	58.609,14	51.800	51.800	52.600	53.400	54.300
		<i>22101.5452000 Aufwendungen Schulkostenbeiträge</i>	<i>58.609,14</i>	<i>51.800</i>	<i>51.800</i>	<i>52.600</i>	<i>53.400</i>	<i>54.300</i>
	17	davon Verfügungsmittel	0,00	0	0	0	0	0
	18	= Aufwendungen (= Zeilen 11 bis 16)	58.609,14	51.800	51.800	52.600	53.400	54.300
	19	= Ergebnis der laufenden Verwaltungstätigkeit (= Zeilen 10 / 18)	-58.609,14	-51.800	-51.800	-52.600	-53.400	-54.300
46	20	+ Finanzerträge	0,00	0	0	0	0	0
55	21	- Zinsen und sonstige Finanzaufwendungen	0,00	0	0	0	0	0
	22	= Finanzergebnis (= Zeilen 20 und 21)	0,00	0	0	0	0	0
	23	= Ergebnis vor Berücksichtigung der internen Leistungsbeziehungen (= Zeilen 19 und 22)	-58.609,14	-51.800	-51.800	-52.600	-53.400	-54.300
48	24	+ Erträge aus internen Leistungsbeziehungen	0,00	0	0	0	0	0
58	25	- Aufwendungen aus internen Leistungsbeziehungen	0,00	0	0	0	0	0
	26	= Ergebnis (= Zeilen 23, 24 ,25)	-58.609,14	-51.800	-51.800	-52.600	-53.400	-54.300
		Nachrichtlich: Nettoabschreibungsaufwand						
571+574		bilanzielle Abschreibungen auf immaterielle Vermögensgegenstände und Sachanlagen sowie auf geleistete Zuwendungen	0,00	0	0	0	0	0
416+437		- Erträge aus der Auflösung von Sonderposten aus Zuschüssen und Zuweisungen sowie für Beiträge	0,00	0	0	0	0	0
		Nettoabschreibungsaufwand	0,00	0	0	0	0	0

Teilergebnisplan 2026

Gemeinde Kronshagen Produkt 24101 - Schülerbeförderung

Ein- und Auszahlungsarten			Ergebnis des Vorjahres in EUR	Ansatz des Vorjahres in EUR	Ansatz des Haushaltsjahres in EUR	Planung Haushaltsjahr +1 in EUR	Planung Haushaltsjahr +2 in EUR	Planung Haushaltsjahr +3 in EUR
1	2	3	4	5	6	7	8	9
40	1	Steuern und ähnliche Abgaben	0,00	0	0	0	0	0
41	2	+ Zuwendungen und allgemeine Umlagen	123.482,83	130.500	118.500	118.500	118.500	118.500
		<i>24101.4142000 Zuweisungen und Zuschüsse für lfd. Zwecke Gemeinden (GV)</i>	<i>123.482,83</i>	<i>130.500</i>	<i>118.500</i>	<i>118.500</i>	<i>118.500</i>	<i>118.500</i>
42	3	+ sonstige Transfererträge	0,00	0	0	0	0	0
43	4	+ öffentlich-rechtliche Leistungsentgelte	21.565,00	18.000	17.300	17.300	17.300	17.300
		<i>24101.4321000 Benutzungsgebühren und ähnliche Entgelte</i>	<i>21.565,00</i>	<i>18.000</i>	<i>17.300</i>	<i>17.300</i>	<i>17.300</i>	<i>17.300</i>
441,442,446	5	+ privatrechtliche Leistungsentgelte	0,00	0	0	0	0	0
448	6	+ Kostenerstattungen und Kostenumlagen	0,00	0	0	0	0	0
45	7	+ sonstige Erträge	0,00	0	0	0	0	0
471	8	+ aktivierte Eigenleistungen	0,00	0	0	0	0	0
472	9	+ / - Bestandsveränderungen	0,00	0	0	0	0	0
	10	= Erträge	145.047,83	148.500	135.800	135.800	135.800	135.800
50	11	Personalaufwendungen	0,00	0	0	0	0	0
51	12	+ Versorgungsaufwendungen	0,00	0	0	0	0	0
52	13	+ Aufwendungen für Sach- u. Dienstleistungen	29,44	0	0	0	0	0
		<i>24101.5271000 Besondere Verwaltungs- und Betriebsaufwendungen</i>	<i>29,44</i>	<i>0</i>	<i>0</i>	<i>0</i>	<i>0</i>	<i>0</i>
57	14	+ bilanzielle Abschreibungen	0,00	0	0	0	0	0
53	15	+ Transferaufwendungen	0,00	0	0	0	0	0
54	16	+ sonstige Aufwendungen	208.340,63	229.300	217.000	217.000	217.000	217.000
		<i>24101.5429000 Sonstige Aufwendungen für die Inanspruchnahme von Rechten und Diensten</i>	<i>176.964,56</i>	<i>217.300</i>	<i>205.500</i>	<i>205.500</i>	<i>205.500</i>	<i>205.500</i>
		<i>24101.5452001 Erstattungen an den Kreis für Schülerbeförderung</i>	<i>31.376,07</i>	<i>12.000</i>	<i>11.500</i>	<i>11.500</i>	<i>11.500</i>	<i>11.500</i>
	17	davon Verfügungsmittel	0,00	0	0	0	0	0
	18	= Aufwendungen (= Zeilen 11 bis 16)	208.370,07	229.300	217.000	217.000	217.000	217.000
	19	= Ergebnis der laufenden Verwaltungstätigkeit (= Zeilen 10 / 18)	-63.322,24	-80.800	-81.200	-81.200	-81.200	-81.200
46	20	+ Finanzerträge	0,00	0	0	0	0	0
55	21	- Zinsen und sonstige Finanzaufwendungen	0,00	0	0	0	0	0
	22	= Finanzergebnis (= Zeilen 20 und 21)	0,00	0	0	0	0	0
	23	= Ergebnis vor Berücksichtigung der internen Leistungsbeziehungen (= Zeilen 19 und 22)	-63.322,24	-80.800	-81.200	-81.200	-81.200	-81.200
48	24	+ Erträge aus internen Leistungsbeziehungen	0,00	0	0	0	0	0
58	25	- Aufwendungen aus internen Leistungsbeziehungen	0,00	0	0	0	0	0
	26	= Ergebnis (= Zeilen 23, 24 ,25)	-63.322,24	-80.800	-81.200	-81.200	-81.200	-81.200
Nachrichtlich: Nettoabschreibungsaufwand								
571+574		bilanzielle Abschreibungen auf immaterielle Vermögensgegenstände und Sachanlagen sowie auf geleistete Zuwendungen	0,00	0	0	0	0	0
416+437		- Erträge aus der Auflösung von Sonderposten aus Zuschüssen und Zuweisungen sowie für Beiträge	0,00	0	0	0	0	0
		Nettoabschreibungsaufwand	0,00	0	0	0	0	0

Teilergebnisplan 2026

Gemeinde Kronshagen

Produkt 24304 - Gymnasium - sonstige Angebote des Schulträgers

Ein- und Auszahlungsarten			Ergebnis des Vorjahres in EUR	Ansatz des Vorjahres in EUR	Ansatz des Haushaltsjahres in EUR	Planung Haushaltsjahr +1 in EUR	Planung Haushaltsjahr +2 in EUR	Planung Haushaltsjahr +3 in EUR
1	2	3	4	5	6	7	8	9
40	1	Steuern und ähnliche Abgaben	0,00	0	0	0	0	0
41	2	+ Zuwendungen und allgemeine Umlagen	33.843,08	24.500	21.000	21.000	21.000	21.000
		<i>24304.4141000 Zuweisungen und Zuschüsse für lfd. Zwecke Land</i>	<i>33.843,08</i>	<i>24.500</i>	<i>21.000</i>	<i>21.000</i>	<i>21.000</i>	<i>21.000</i>
42	3	+ sonstige Transfererträge	0,00	0	0	0	0	0
43	4	+ öffentlich-rechtliche Leistungsentgelte	6.470,50	5.500	5.500	5.500	5.500	5.500
		<i>24304.4321000 Benutzungsgebühren und ähnliche Entgelte</i>	<i>6.470,50</i>	<i>5.500</i>	<i>5.500</i>	<i>5.500</i>	<i>5.500</i>	<i>5.500</i>
441,442,446	5	+ privatrechtliche Leistungsentgelte	0,00	0	0	0	0	0
448	6	+ Kostenerstattungen und Kostenumlagen	4.617,69	8.200	3.500	0	0	0
		<i>24304.4488000 Erträge aus Kostenerstattungen, Kostenumlagen übrige Bereiche</i>	<i>4.617,69</i>	<i>8.200</i>	<i>3.500</i>	<i>0</i>	<i>0</i>	<i>0</i>
45	7	+ sonstige Erträge	0,00	0	0	0	0	0
471	8	+ aktivierte Eigenleistungen	0,00	0	0	0	0	0
472	9	+ / - Bestandsveränderungen	0,00	0	0	0	0	0
	10	= Erträge	44.931,27	38.200	30.000	26.500	26.500	26.500
50	11	Personalaufwendungen	24.434,61	24.800	24.300	24.900	25.500	26.100
		<i>24304.5012000 Arbeitnehmerinnen und Arbeitnehmer</i>	<i>19.018,88</i>	<i>19.400</i>	<i>19.000</i>	<i>19.300</i>	<i>19.600</i>	<i>19.900</i>
		<i>24304.5022000 Beiträge zur Versorgungskassen Arbeitnehmer/-innen</i>	<i>1.035,95</i>	<i>1.200</i>	<i>1.200</i>	<i>1.300</i>	<i>1.400</i>	<i>1.500</i>
		<i>24304.5032000 Beiträge zur gesetzlichen Sozialversicherung für Arbeitnehmer/-innen</i>	<i>4.336,38</i>	<i>4.000</i>	<i>3.900</i>	<i>4.000</i>	<i>4.100</i>	<i>4.200</i>
		<i>24304.5041000 Beihilfen, Unterstützungsleistungen und dgl. für Beschäftigte</i>	<i>43,40</i>	<i>200</i>	<i>200</i>	<i>300</i>	<i>400</i>	<i>500</i>
51	12	+ Versorgungsaufwendungen	0,00	0	0	0	0	0
52	13	+ Aufwendungen für Sach- u. Dienstleistungen	3.026,45	4.300	4.300	4.300	4.300	4.300
		<i>24304.5211000 Unterhaltung der Grundstücke und baulichen Anlagen</i>		<i>1.000</i>	<i>1.000</i>	<i>1.000</i>	<i>1.000</i>	<i>1.000</i>
		<i>24304.5271000 Besondere Verwaltungs- und Betriebsaufwendungen</i>	<i>531,68</i>	<i>900</i>	<i>900</i>	<i>900</i>	<i>900</i>	<i>900</i>
		<i>24304.5291000 Aufwendungen für sonstige Dienstleistungen</i>	<i>2.494,77</i>	<i>2.400</i>	<i>2.400</i>	<i>2.400</i>	<i>2.400</i>	<i>2.400</i>
57	14	+ bilanzielle Abschreibungen	287,40	500	600	600	700	900
		<i>24304.5711000 Abschreibungen auf immaterielle Vermögensgegenstände und Sachanlagen</i>	<i>287,40</i>	<i>500</i>	<i>600</i>	<i>600</i>	<i>700</i>	<i>900</i>
53	15	+ Transferaufwendungen	59.854,36	62.200	57.600	57.900	58.200	58.500
		<i>24304.5318000 Zuweisungen und Zuschüsse für lfd. Zwecke übrige Bereiche</i>	<i>38.000,00</i>	<i>42.000</i>	<i>38.500</i>	<i>38.500</i>	<i>38.500</i>	<i>38.500</i>
		<i>24304.5318001 Zuweisungen und Zuschüsse für lfd. Zwecke Mittagessen</i>	<i>21.854,36</i>	<i>20.200</i>	<i>19.100</i>	<i>19.400</i>	<i>19.700</i>	<i>20.000</i>
54	16	+ sonstige Aufwendungen	9.525,00	12.200	12.200	12.400	12.600	12.800
		<i>24304.5431000 Geschäftsaufwendungen</i>		<i>200</i>	<i>200</i>	<i>200</i>	<i>200</i>	<i>200</i>
		<i>24304.5431002 Honorare</i>	<i>9.525,00</i>	<i>12.000</i>	<i>12.000</i>	<i>12.200</i>	<i>12.400</i>	<i>12.600</i>
	17	davon Verfügungsmittel	0,00	0	0	0	0	0
	18	= Aufwendungen (= Zeilen 11 bis 16)	97.127,82	104.000	99.000	100.100	101.300	102.600
	19	= Ergebnis der laufenden Verwaltungstätigkeit (= Zeilen 10 / 18)	-52.196,55	-65.800	-69.000	-73.600	-74.800	-76.100
46	20	+ Finanzerträge	0,00	0	0	0	0	0
55	21	- Zinsen und sonstige Finanzaufwendungen	0,00	0	0	0	0	0
	22	= Finanzergebnis (= Zeilen 20 und 21)	0,00	0	0	0	0	0
	23	= Ergebnis vor Berücksichtigung der internen Leistungsbeziehungen (= Zeilen 19 und 22)	-52.196,55	-65.800	-69.000	-73.600	-74.800	-76.100
48	24	+ Erträge aus internen Leistungsbeziehungen	0,00	0	0	0	0	0
58	25	- Aufwendungen aus internen Leistungsbeziehungen	0,00	0	0	0	0	0
	26	= Ergebnis (= Zeilen 23, 24 ,25)	-52.196,55	-65.800	-69.000	-73.600	-74.800	-76.100
Nachrichtlich: Nettoabschreibungsaufwand								
571+574		bilanzielle Abschreibungen auf immaterielle Vermögensgegenstände und Sachanlagen sowie auf geleistete Zuwendungen	287,40	500	600	600	700	900
		<i>24304.5711000 Abschreibungen auf immaterielle Vermögensgegenstände und Sachanlagen</i>	<i>287,40</i>	<i>500</i>	<i>600</i>	<i>600</i>	<i>700</i>	<i>900</i>
416+437		- Erträge aus der Auflösung von Sonderposten aus Zuschüssen und Zuweisungen sowie für Beiträge	0,00	0	0	0	0	0
		Nettoabschreibungsaufwand	287,40	500	600	600	700	900

Teilergebnisplan 2026

Gemeinde Kronshagen Produkt 24305 - Allgemeine Schulverwaltung

Ein- und Auszahlungsarten			Ergebnis des Vorjahres in EUR	Ansatz des Vorjahres in EUR	Ansatz des Haushaltsjahres in EUR	Planung Haushaltsjahr +1 in EUR	Planung Haushaltsjahr +2 in EUR	Planung Haushaltsjahr +3 in EUR
1	2	3	4	5	6	7	8	9
40	1	Steuern und ähnliche Abgaben	0,00	0	0	0	0	0
41	2	+ Zuwendungen und allgemeine Umlagen	0,00	0	0	0	0	0
42	3	+ sonstige Transfererträge	0,00	0	0	0	0	0
43	4	+ öffentlich-rechtliche Leistungsentgelte	0,00	0	0	0	0	0
441,442,446	5	+ privatrechtliche Leistungsentgelte	0,00	0	0	0	0	0
448	6	+ Kostenerstattungen und Kostenumlagen	0,00	0	0	0	0	0
45	7	+ sonstige Erträge	0,00	0	0	0	0	0
471	8	+ aktivierte Eigenleistungen	0,00	0	0	0	0	0
472	9	+ / - Bestandsveränderungen	0,00	0	0	0	0	0
	10	= Erträge	0,00	0	0	0	0	0
50	11	Personalaufwendungen	0,00	0	0	0	0	0
51	12	+ Versorgungsaufwendungen	0,00	0	0	0	0	0
52	13	+ Aufwendungen für Sach- u. Dienstleistungen	749,38	500	500	500	500	500
		<i>24305.5271000 Besondere Verwaltungs- und Betriebsaufwendungen</i>	<i>749,38</i>	<i>500</i>	<i>500</i>	<i>500</i>	<i>500</i>	<i>500</i>
57	14	+ bilanzielle Abschreibungen	4.952,47	3.800	2.300	1.400	2.000	2.600
		<i>24305.5711000 Abschreibungen auf immaterielle Vermögensgegenstände und Sachanlagen</i>	<i>4.952,47</i>	<i>3.800</i>	<i>2.300</i>	<i>1.400</i>	<i>2.000</i>	<i>2.600</i>
53	15	+ Transferaufwendungen	429.381,31	568.000	611.000	620.400	629.800	639.400
		<i>24305.5313000 Zuweisungen und Zuschüsse für lfd. Zwecke Zweckverbände</i>	<i>429.381,31</i>	<i>568.000</i>	<i>611.000</i>	<i>620.400</i>	<i>629.800</i>	<i>639.400</i>
54	16	+ sonstige Aufwendungen	66.476,08	65.300	65.300	66.300	67.300	68.400
		<i>24305.5451000 Erstattungen von Aufwendungen von Dritten aus lfd. Verw. Tätigkeit Land</i>	<i>66.476,08</i>	<i>65.300</i>	<i>65.300</i>	<i>66.300</i>	<i>67.300</i>	<i>68.400</i>
	17	davon Verfügungsmittel	0,00	0	0	0	0	0
	18	= Aufwendungen (= Zeilen 11 bis 16)	501.559,24	637.600	679.100	688.600	699.600	710.900
	19	= Ergebnis der laufenden Verwaltungstätigkeit (= Zeilen 10 / 18)	-501.559,24	-637.600	-679.100	-688.600	-699.600	-710.900
46	20	+ Finanzerträge	0,00	0	0	0	0	0
55	21	- Zinsen und sonstige Finanzaufwendungen	0,00	0	0	0	0	0
	22	= Finanzergebnis (= Zeilen 20 und 21)	0,00	0	0	0	0	0
	23	= Ergebnis vor Berücksichtigung der internen Leistungsbeziehungen (= Zeilen 19 und 22)	-501.559,24	-637.600	-679.100	-688.600	-699.600	-710.900
48	24	+ Erträge aus internen Leistungsbeziehungen	429.381,31	525.000	611.000	620.400	629.800	639.400
		<i>24305.4811007 Erträge aus internen Leistungsbeziehungen EDV</i>	<i>429.381,31</i>	<i>525.000</i>	<i>611.000</i>	<i>620.400</i>	<i>629.800</i>	<i>639.400</i>
58	25	- Aufwendungen aus internen Leistungsbeziehungen	0,00	0	0	0	0	0
	26	= Ergebnis (= Zeilen 23, 24 ,25)	-72.177,93	-112.600	-68.100	-68.200	-69.800	-71.500
Nachrichtlich: Nettoabschreibungsaufwand								
571+574		bilanzielle Abschreibungen auf immaterielle Vermögensgegenstände und Sachanlagen sowie auf geleistete Zuwendungen	4.952,47	3.800	2.300	1.400	2.000	2.600
		<i>24305.5711000 Abschreibungen auf immaterielle Vermögensgegenstände und Sachanlagen</i>	<i>4.952,47</i>	<i>3.800</i>	<i>2.300</i>	<i>1.400</i>	<i>2.000</i>	<i>2.600</i>
416+437		- Erträge aus der Auflösung von Sonderposten aus Zuschüssen und Zuweisungen sowie für Beiträge	0,00	0	0	0	0	0
		Nettoabschreibungsaufwand	4.952,47	3.800	2.300	1.400	2.000	2.600

Teilergebnisplan 2026

Gemeinde Kronshagen

Produkt 24307 - Gemeinschaftsschule - sonstige Angebote des Schulträgers

Ein- und Auszahlungsarten			Ergebnis des Vorjahres in EUR	Ansatz des Vorjahres in EUR	Ansatz des Haushaltsjahres in EUR	Planung Haushaltsjahr +1 in EUR	Planung Haushaltsjahr +2 in EUR	Planung Haushaltsjahr +3 in EUR
1	2	3	4	5	6	7	8	9
40	1	Steuern und ähnliche Abgaben	0,00	0	0	0	0	0
41	2	+ Zuwendungen und allgemeine Umlagen	37.036,73	25.300	22.600	22.600	22.600	22.600
		<i>24307.4141000 Zuweisungen und Zuschüsse für lfd. Zwecke Land</i>	<i>37.036,73</i>	<i>25.300</i>	<i>22.600</i>	<i>22.600</i>	<i>22.600</i>	<i>22.600</i>
42	3	+ sonstige Transfererträge	0,00	0	0	0	0	0
43	4	+ öffentlich-rechtliche Leistungsentgelte	4.222,25	2.900	3.800	3.800	3.800	3.800
		<i>24307.4321000 Benutzungsgebühren und ähnliche Entgelte</i>	<i>4.222,25</i>	<i>2.900</i>	<i>3.800</i>	<i>3.800</i>	<i>3.800</i>	<i>3.800</i>
441,442,446	5	+ privatrechtliche Leistungsentgelte	0,00	0	0	0	0	0
448	6	+ Kostenerstattungen und Kostenumlagen	9.466,27	16.800	7.300	0	0	0
		<i>24307.4488000 Erträge aus Kostenerstattungen, Kostenumlagen übrige Bereiche</i>	<i>9.466,27</i>	<i>16.800</i>	<i>7.300</i>	<i>0</i>	<i>0</i>	<i>0</i>
45	7	+ sonstige Erträge	0,00	0	0	0	0	0
471	8	+ aktivierte Eigenleistungen	0,00	0	0	0	0	0
472	9	+ / - Bestandsveränderungen	0,00	0	0	0	0	0
	10	= Erträge	50.725,25	45.000	33.700	26.400	26.400	26.400
50	11	Personalaufwendungen	2.368,45	6.000	6.100	6.500	6.900	7.300
		<i>24307.5012000 Arbeitnehmerinnen und Arbeitnehmer</i>	<i>1.769,15</i>	<i>4.700</i>	<i>4.700</i>	<i>4.800</i>	<i>4.900</i>	<i>5.000</i>
		<i>24307.5022000 Beiträge zu Versorgungskassen Arbeitnehmer/-innen</i>	<i>239,06</i>	<i>300</i>	<i>300</i>	<i>400</i>	<i>500</i>	<i>600</i>
		<i>24307.5032000 Beiträge zur gesetzlichen Sozialversicherung für Arbeitnehmer/-innen</i>	<i>354,24</i>	<i>900</i>	<i>1.000</i>	<i>1.100</i>	<i>1.200</i>	<i>1.300</i>
		<i>24307.5041000 Beihilfen, Unterstützungsleistungen und dgl. für Beschäftigte</i>	<i>6,00</i>	<i>100</i>	<i>100</i>	<i>200</i>	<i>300</i>	<i>400</i>
51	12	+ Versorgungsaufwendungen	0,00	0	0	0	0	0
52	13	+ Aufwendungen für Sach- u. Dienstleistungen	1.874,61	3.200	3.100	3.300	3.300	3.300
		<i>24307.5211000 Unterhaltung der Grundstücke und baulichen Anlagen</i>		<i>1.000</i>	<i>1.000</i>	<i>1.000</i>	<i>1.000</i>	<i>1.000</i>
		<i>24307.5271000 Besondere Verwaltungs- und Betriebsaufwendungen</i>	<i>508,50</i>	<i>1.700</i>	<i>1.600</i>	<i>1.800</i>	<i>1.800</i>	<i>1.800</i>
		<i>24307.5291000 Aufwendungen für sonstige Dienstleistungen</i>	<i>1.366,11</i>	<i>500</i>	<i>500</i>	<i>500</i>	<i>500</i>	<i>500</i>
57	14	+ bilanzielle Abschreibungen	1.685,58	1.700	1.500	1.500	1.400	1.100
		<i>24307.5711000 Abschreibungen auf immaterielle Vermögensgegenstände und Sachanlagen</i>	<i>1.635,58</i>	<i>1.700</i>	<i>1.500</i>	<i>1.500</i>	<i>1.400</i>	<i>1.100</i>
		<i>24307.5731250 Abschreibungen auf Forderungen aus Benutzungsgebühren</i>	<i>50,00</i>	<i>0</i>	<i>0</i>	<i>0</i>	<i>0</i>	<i>0</i>
53	15	+ Transferaufwendungen	77.900,00	91.700	84.200	84.400	84.900	85.400
		<i>24307.5318000 Zuweisungen und Zuschüsse für lfd. Zwecke übrige Bereiche</i>	<i>77.900,00</i>	<i>86.700</i>	<i>79.400</i>	<i>79.400</i>	<i>79.400</i>	<i>79.400</i>
		<i>24307.5318001 Zuweisungen und Zuschüsse für lfd. Zwecke Mittagessen</i>		<i>5.000</i>	<i>4.800</i>	<i>5.000</i>	<i>5.500</i>	<i>6.000</i>
54	16	+ sonstige Aufwendungen	11.417,51	14.700	12.600	12.600	12.600	12.600
		<i>24307.5431000 Geschäftsaufwendungen</i>	<i>1.040,29</i>	<i>2.200</i>	<i>1.500</i>	<i>1.500</i>	<i>1.500</i>	<i>1.500</i>
		<i>24307.5431002 Honorare</i>	<i>10.377,22</i>	<i>12.500</i>	<i>11.100</i>	<i>11.100</i>	<i>11.100</i>	<i>11.100</i>
	17	davon Verfügungsmittel	0,00	0	0	0	0	0
	18	= Aufwendungen (= Zeilen 11 bis 16)	95.246,15	117.300	107.500	108.300	109.100	109.700
	19	= Ergebnis der laufenden Verwaltungstätigkeit (= Zeilen 10 / 18)	-44.520,90	-72.300	-73.800	-81.900	-82.700	-83.300
46	20	+ Finanzerträge	0,00	0	0	0	0	0
55	21	- Zinsen und sonstige Finanzaufwendungen	0,00	0	0	0	0	0
	22	= Finanzergebnis (= Zeilen 20 und 21)	0,00	0	0	0	0	0
	23	= Ergebnis vor Berücksichtigung der internen Leistungsbeziehungen (= Zeilen 19 und 22)	-44.520,90	-72.300	-73.800	-81.900	-82.700	-83.300
48	24	+ Erträge aus internen Leistungsbeziehungen	0,00	0	0	0	0	0
58	25	- Aufwendungen aus internen Leistungsbeziehungen	0,00	0	0	0	0	0
	26	= Ergebnis (= Zeilen 23, 24 ,25)	-44.520,90	-72.300	-73.800	-81.900	-82.700	-83.300
Nachrichtlich: Nettoabschreibungsaufwand								
571+574		bilanzielle Abschreibungen auf immaterielle Vermögensgegenstände und Sachanlagen sowie auf geleistete Zuwendungen	1.635,58	1.700	1.500	1.500	1.400	1.100
		<i>24307.5711000 Abschreibungen auf immaterielle Vermögensgegenstände und Sachanlagen</i>	<i>1.635,58</i>	<i>1.700</i>	<i>1.500</i>	<i>1.500</i>	<i>1.400</i>	<i>1.100</i>
416+437		- Erträge aus der Auflösung von Sonderposten aus Zuschüssen und Zuweisungen sowie für Beiträge	0,00	0	0	0	0	0
		Nettoabschreibungsaufwand	1.635,58	1.700	1.500	1.500	1.400	1.100

Teilergebnisplan 2026

Gemeinde Kronshagen
Produkt 24308 - Mensa am Standort Eichkoppelweg

Ein- und Auszahlungsarten			Ergebnis des Vorjahres in EUR	Ansatz des Vorjahres in EUR	Ansatz des Haushaltsjahres in EUR	Planung Haushaltsjahr +1 in EUR	Planung Haushaltsjahr +2 in EUR	Planung Haushaltsjahr +3 in EUR
1	2	3	4	5	6	7	8	9
40	1	Steuern und ähnliche Abgaben	0,00	0	0	0	0	0
41	2	+ Zuwendungen und allgemeine Umlagen	31,60	300	300	18.000	53.500	53.500
		<i>24308.4162000 Erträge aus der Auflösung von Sonderposten aus Zuweisungen</i>	<i>31,60</i>	<i>300</i>	<i>300</i>	<i>18.000</i>	<i>53.500</i>	<i>53.500</i>
42	3	+ sonstige Transfererträge	0,00	0	0	0	0	0
43	4	+ öffentlich-rechtliche Leistungsentgelte	0,00	0	0	0	0	0
441.442.446	5	+ privatrechtliche Leistungsentgelte	44.301,16	45.700	57.700	57.700	57.700	57.700
		<i>24308.4461000 Sonstige privatrechtliche Leistungsentgelte</i>	<i>44.301,16</i>	<i>45.700</i>	<i>57.700</i>	<i>57.700</i>	<i>57.700</i>	<i>57.700</i>
448	6	+ Kostenerstattungen und Kostenumlagen	0,00	0	0	0	0	0
45	7	+ sonstige Erträge	0,00	0	0	0	0	0
471	8	+ aktivierte Eigenleistungen	0,00	0	0	0	0	0
472	9	+ / - Bestandsveränderungen	0,00	0	0	0	0	0
	10	= Erträge	44.332,76	46.000	58.000	75.700	111.200	111.200
50	11	Personalaufwendungen	0,00	0	0	0	0	0
51	12	+ Versorgungsaufwendungen	0,00	0	0	0	0	0
52	13	+ Aufwendungen für Sach- u. Dienstleistungen	45.614,94	51.500	54.700	55.300	51.900	52.500
		<i>24308.5211000-19% Unterhaltung der Grundstücke und baulichen Anlagen</i>	<i>11.131,65</i>	<i>8.500</i>	<i>0</i>	<i>0</i>	<i>0</i>	<i>0</i>
		<i>24308.5211000 Unterhaltung der Grundstücke und baulichen Anlagen</i>			<i>10.000</i>	<i>10.000</i>	<i>10.000</i>	<i>10.000</i>
		<i>24308.5211005-19% Wartungskosten</i>	<i>340,13</i>	<i>2.500</i>	<i>0</i>	<i>0</i>	<i>0</i>	<i>0</i>
		<i>24308.5211005 Wartungskosten</i>			<i>2.500</i>	<i>2.500</i>	<i>2.500</i>	<i>2.500</i>
		<i>24308.5241000-0% Bewirtschaftung der Grundstücke, baulichen Anlagen, u.s.w.</i>	<i>107,16</i>	<i>0</i>	<i>0</i>	<i>0</i>	<i>0</i>	<i>0</i>
		<i>24308.5241000-19% Bewirtschaftung der Grundstücke, baulichen Anlagen, u.s.w.</i>	<i>26.102,91</i>	<i>30.000</i>	<i>0</i>	<i>0</i>	<i>0</i>	<i>0</i>
		<i>24308.5241000 Bewirtschaftung der Grundstücke, baulichen Anlagen, u.s.w.</i>			<i>31.700</i>	<i>32.300</i>	<i>32.900</i>	<i>33.500</i>
		<i>24308.5271000-19% Besondere Verwaltungs- und Betriebsaufwendungen</i>	<i>7.933,09</i>	<i>10.500</i>	<i>0</i>	<i>0</i>	<i>0</i>	<i>0</i>
		<i>24308.5271000 Besondere Verwaltungs- und Betriebsaufwendungen</i>			<i>10.500</i>	<i>10.500</i>	<i>6.500</i>	<i>6.500</i>
57	14	+ bilanzielle Abschreibungen	4.520,24	9.000	9.200	10.200	10.200	10.000
		<i>24308.5711000 Abschreibungen auf immaterielle Vermögensgegenstände und Sachanlagen</i>	<i>4.520,24</i>	<i>9.000</i>	<i>9.200</i>	<i>10.200</i>	<i>10.200</i>	<i>10.000</i>
53	15	+ Transferaufwendungen	0,00	0	0	0	0	0
54	16	+ sonstige Aufwendungen	0,00	2.000	3.000	3.000	3.000	3.000
		<i>24308.5441000 Steuern, Versicherungen, Schadensfälle</i>		<i>2.000</i>	<i>3.000</i>	<i>3.000</i>	<i>3.000</i>	<i>3.000</i>
	17	davon Verfügungsmittel	0,00	0	0	0	0	0
	18	= Aufwendungen (= Zeilen 11 bis 16)	50.135,18	62.500	66.900	68.500	65.100	65.500
	19	= Ergebnis der laufenden Verwaltungstätigkeit (= Zeilen 10 / 18)	-5.802,42	-16.500	-8.900	7.200	46.100	45.700
46	20	+ Finanzerträge	0,00	0	0	0	0	0
55	21	- Zinsen und sonstige Finanzaufwendungen	0,00	0	0	0	0	0
	22	= Finanzergebnis (= Zeilen 20 und 21)	0,00	0	0	0	0	0
	23	= Ergebnis vor Berücksichtigung der internen Leistungsbeziehungen (= Zeilen 19 und 22)	-5.802,42	-16.500	-8.900	7.200	46.100	45.700
48	24	+ Erträge aus internen Leistungsbeziehungen	0,00	0	0	0	0	0
58	25	- Aufwendungen aus internen Leistungsbeziehungen	0,00	0	0	0	0	0
	26	= Ergebnis (= Zeilen 23, 24 ,25)	-5.802,42	-16.500	-8.900	7.200	46.100	45.700
		Nachrichtlich: Nettoabschreibungsaufwand						
571+574		bilanzielle Abschreibungen auf immaterielle Vermögensgegenstände und Sachanlagen sowie auf geleistete Zuwendungen	4.520,24	9.000	9.200	10.200	10.200	10.000
		<i>24308.5711000 Abschreibungen auf immaterielle Vermögensgegenstände und Sachanlagen</i>	<i>4.520,24</i>	<i>9.000</i>	<i>9.200</i>	<i>10.200</i>	<i>10.200</i>	<i>10.000</i>
416+437		- Erträge aus der Auflösung von Sonderposten aus Zuschüssen und Zuweisungen sowie für Beiträge	31,60	300	300	18.000	53.500	53.500
		<i>24308.4162000 Erträge aus der Auflösung von Sonderposten aus Zuweisungen</i>	<i>31,60</i>	<i>300</i>	<i>300</i>	<i>18.000</i>	<i>53.500</i>	<i>53.500</i>
		Nettoabschreibungsaufwand	4.488,64	8.700	8.900	-7.800	-43.300	-43.500

Teilergebnisplan 2026

Gemeinde Kronshagen Produkt 24309 - Mensa am Standort Suchsdorfer Weg

Ein- und Auszahlungsarten			Ergebnis des Vorjahres in EUR	Ansatz des Vorjahres in EUR	Ansatz des Haushaltsjahres in EUR	Planung Haushaltsjahr +1 in EUR	Planung Haushaltsjahr +2 in EUR	Planung Haushaltsjahr +3 in EUR
1	2	3	4	5	6	7	8	9
40	1	Steuern und ähnliche Abgaben	0,00	0	0	0	0	0
41	2	+ Zuwendungen und allgemeine Umlagen	0,00	0	0	0	0	0
42	3	+ sonstige Transfererträge	0,00	0	0	0	0	0
43	4	+ öffentlich-rechtliche Leistungsentgelte	0,00	0	0	0	0	0
441,442,446	5	+ privatrechtliche Leistungsentgelte	2.000,00	1.000	1.000	1.000	1.000	1.000
		<i>24309.4461000 Sonstige privatrechtliche Leistungsentgelte</i>	<i>2.000,00</i>	<i>1.000</i>	<i>1.000</i>	<i>1.000</i>	<i>1.000</i>	<i>1.000</i>
448	6	+ Kostenerstattungen und Kostenumlagen	0,00	0	0	0	0	0
45	7	+ sonstige Erträge	0,00	0	0	0	0	0
471	8	+ aktivierte Eigenleistungen	0,00	0	0	0	0	0
472	9	+ / - Bestandsveränderungen	0,00	0	0	0	0	0
	10	= Erträge	2.000,00	1.000	1.000	1.000	1.000	1.000
50	11	Personalaufwendungen	0,00	0	0	0	0	0
51	12	+ Versorgungsaufwendungen	0,00	0	0	0	0	0
52	13	+ Aufwendungen für Sach- u. Dienstleistungen	16.252,86	26.000	26.700	26.900	27.100	27.300
		<i>24309.5211000 Unterhaltung der Grundstücke und baulichen Anlagen</i>	<i>2.988,60</i>	<i>8.500</i>	<i>9.000</i>	<i>9.000</i>	<i>9.000</i>	<i>9.000</i>
		<i>24309.5211005 Wartungskosten</i>	<i>1.471,25</i>	<i>2.500</i>	<i>2.500</i>	<i>2.500</i>	<i>2.500</i>	<i>2.500</i>
		<i>24309.5241000 Bewirtschaftung der Grundstücke, baulichen Anlagen, u.s.w.</i>	<i>9.232,09</i>	<i>10.500</i>	<i>10.700</i>	<i>10.900</i>	<i>11.100</i>	<i>11.300</i>
		<i>24309.5271000 Besondere Verwaltungs- und Betriebsaufwendungen</i>	<i>2.560,92</i>	<i>4.500</i>	<i>4.500</i>	<i>4.500</i>	<i>4.500</i>	<i>4.500</i>
57	14	+ bilanzielle Abschreibungen	0,00	200	300	500	700	900
		<i>24309.5711000 Abschreibungen auf immaterielle Vermögensgegenstände und Sachanlagen</i>		<i>200</i>	<i>300</i>	<i>500</i>	<i>700</i>	<i>900</i>
53	15	+ Transferaufwendungen	0,00	0	0	0	0	0
54	16	+ sonstige Aufwendungen	0,00	0	0	0	0	0
	17	davon Verfügungsmittel	0,00	0	0	0	0	0
	18	= Aufwendungen (= Zeilen 11 bis 16)	16.252,86	26.200	27.000	27.400	27.800	28.200
	19	= Ergebnis der laufenden Verwaltungstätigkeit (= Zeilen 10 / 18)	-14.252,86	-25.200	-26.000	-26.400	-26.800	-27.200
46	20	+ Finanzerträge	0,00	0	0	0	0	0
55	21	- Zinsen und sonstige Finanzaufwendungen	0,00	0	0	0	0	0
	22	= Finanzergebnis (= Zeilen 20 und 21)	0,00	0	0	0	0	0
	23	= Ergebnis vor Berücksichtigung der internen Leistungsbeziehungen (= Zeilen 19 und 22)	-14.252,86	-25.200	-26.000	-26.400	-26.800	-27.200
48	24	+ Erträge aus internen Leistungsbeziehungen	0,00	0	0	0	0	0
58	25	- Aufwendungen aus internen Leistungsbeziehungen	0,00	0	0	0	0	0
	26	= Ergebnis (= Zeilen 23, 24 ,25)	-14.252,86	-25.200	-26.000	-26.400	-26.800	-27.200
Nachrichtlich: Nettoabschreibungsaufwand								
571+574		bilanzielle Abschreibungen auf immaterielle Vermögensgegenstände und Sachanlagen sowie auf geleistete Zuwendungen	0,00	200	300	500	700	900
		<i>24309.5711000 Abschreibungen auf immaterielle Vermögensgegenstände und Sachanlagen</i>		<i>200</i>	<i>300</i>	<i>500</i>	<i>700</i>	<i>900</i>
416+437		- Erträge aus der Auflösung von Sonderposten aus Zuschüssen und Zuweisungen sowie für Beiträge	0,00	0	0	0	0	0
		Nettoabschreibungsaufwand	0,00	200	300	500	700	900

Teilergebnisplan 2026

Gemeinde Kronshagen

Produkt 24310 - Grundschule - sonstige Angebote des Schulträgers

Ein- und Auszahlungsarten			Ergebnis des Vorjahres in EUR	Ansatz des Vorjahres in EUR	Ansatz des Haushaltsjahres in EUR	Planung Haushaltsjahr +1 in EUR	Planung Haushaltsjahr +2 in EUR	Planung Haushaltsjahr +3 in EUR
1	2	3	4	5	6	7	8	9
40	1	Steuern und ähnliche Abgaben	0,00	0	0	0	0	0
41	2	+ Zuwendungen und allgemeine Umlagen	107.782,78	99.600	92.300	92.300	92.300	92.300
		<i>24310.4141000 Zuweisungen und Zuschüsse für lfd. Zwecke Land</i>	<i>91.614,63</i>	<i>83.700</i>	<i>85.700</i>	<i>85.700</i>	<i>85.700</i>	<i>85.700</i>
		<i>24310.4161000 Erträge aus der Auflösung von Sonderposten aus Zuschüssen</i>	<i>15.963,08</i>	<i>15.900</i>	<i>6.600</i>	<i>6.600</i>	<i>6.600</i>	<i>6.600</i>
		<i>24310.4162000 Erträge aus der Auflösung von Sonderposten aus Zuweisungen</i>	<i>205,07</i>	<i>0</i>	<i>0</i>	<i>0</i>	<i>0</i>	<i>0</i>
42	3	+ sonstige Transfererträge	0,00	0	0	0	0	0
43	4	+ öffentlich-rechtliche Leistungsentgelte	182.597,09	180.300	195.100	195.100	195.100	195.100
		<i>24310.4321000-50 Benutzungsgebühren und ähnliche Entgelte (Absummierungskonto)</i>	<i>153.444,00</i>	<i>150.200</i>	<i>165.000</i>	<i>165.000</i>	<i>165.000</i>	<i>165.000</i>
		<i>24310.4321000-51 Benutzungsgebühren und ähnliche Entgelte</i>	<i>15.391,59</i>	<i>16.500</i>	<i>16.500</i>	<i>16.500</i>	<i>16.500</i>	<i>16.500</i>
		<i>24310.4321001-50 Benutzungsgebühren und ähnliche Entgelte (manuelle Buchungen)</i>	<i>13.761,50</i>	<i>13.600</i>	<i>13.600</i>	<i>13.600</i>	<i>13.600</i>	<i>13.600</i>
441,442,446	5	+ privatrechtliche Leistungsentgelte	0,00	0	0	0	0	0
448	6	+ Kostenerstattungen und Kostenumlagen	16.767,69	29.600	12.800	0	0	0
		<i>24310.4488000 Erträge aus Kostenerstattungen, Kostenumlagen übrige Bereiche</i>	<i>16.767,69</i>	<i>29.600</i>	<i>12.800</i>	<i>0</i>	<i>0</i>	<i>0</i>
45	7	+ sonstige Erträge	0,00	0	0	0	0	0
471	8	+ aktivierte Eigenleistungen	0,00	0	0	0	0	0
472	9	+ / - Bestandsveränderungen	0,00	0	0	0	0	0
	10	= Erträge	307.147,56	309.500	300.200	287.400	287.400	287.400
50	11	Personalaufwendungen	318.591,98	366.800	377.500	383.400	389.400	395.400
		<i>24310.5012000 Arbeitnehmerinnen und Arbeitnehmer</i>	<i>251.639,29</i>	<i>287.900</i>	<i>296.100</i>	<i>300.600</i>	<i>305.200</i>	<i>309.800</i>
		<i>24310.5022000 Beiträge zur Versorgungskassen Arbeitnehmer/-innen</i>	<i>13.215,92</i>	<i>18.200</i>	<i>18.800</i>	<i>19.100</i>	<i>19.400</i>	<i>19.700</i>
		<i>24310.5032000 Beiträge zur gesetzlichen Sozialversicherung für Arbeitnehmer/-innen</i>	<i>52.813,85</i>	<i>58.700</i>	<i>60.400</i>	<i>61.400</i>	<i>62.400</i>	<i>63.400</i>
		<i>24310.5041000 Beihilfen, Unterstützungsleistungen und dgl. für Beschäftigte</i>	<i>922,92</i>	<i>2.000</i>	<i>2.200</i>	<i>2.300</i>	<i>2.400</i>	<i>2.500</i>
51	12	+ Versorgungsaufwendungen	0,00	0	0	0	0	0
52	13	+ Aufwendungen für Sach- u. Dienstleistungen	14.562,38	12.500	18.000	18.500	19.000	19.500
		<i>24310.5211000 Unterhaltung der Grundstücke und baulichen Anlagen</i>		<i>1.000</i>	<i>1.000</i>	<i>1.000</i>	<i>1.000</i>	<i>1.000</i>
		<i>24310.5241000 Bewirtschaftung der Grundstücke, baulichen Anlagen, u.s.w.</i>	<i>3.452,07</i>	<i>0</i>	<i>5.000</i>	<i>5.100</i>	<i>5.200</i>	<i>5.300</i>
		<i>24310.5262000 Aus- und Fortbildung, Umschulung</i>	<i>66,00</i>	<i>1.000</i>	<i>1.000</i>	<i>1.000</i>	<i>1.000</i>	<i>1.000</i>
		<i>24310.5271000-50 Besondere Verwaltungs- und Betriebsaufwendungen</i>	<i>4.711,52</i>	<i>5.300</i>	<i>5.600</i>	<i>5.700</i>	<i>5.800</i>	<i>5.900</i>
		<i>24310.5271000-51 Besondere Verwaltungs- und Betriebsaufwendungen</i>	<i>2.480,38</i>	<i>2.200</i>	<i>2.300</i>	<i>2.400</i>	<i>2.500</i>	<i>2.600</i>
		<i>24310.5291000-50 Aufwendungen für sonstige Dienstleistungen</i>	<i>3.572,23</i>	<i>2.500</i>	<i>2.600</i>	<i>2.700</i>	<i>2.800</i>	<i>2.900</i>
		<i>24310.5291000-51 Aufwendungen für sonstige Dienstleistungen</i>	<i>280,18</i>	<i>500</i>	<i>500</i>	<i>600</i>	<i>700</i>	<i>800</i>
57	14	+ bilanzielle Abschreibungen	20.430,79	20.700	15.200	14.900	14.700	13.500
		<i>24310.5711000 Abschreibungen auf immaterielle Vermögensgegenstände und Sachanlagen</i>	<i>18.209,79</i>	<i>20.700</i>	<i>15.200</i>	<i>14.900</i>	<i>14.700</i>	<i>13.500</i>
		<i>24310.5731250-50 Abschreibungen auf Forderungen aus Benutzungsgebühren</i>	<i>930,00</i>	<i>0</i>	<i>0</i>	<i>0</i>	<i>0</i>	<i>0</i>
		<i>24310.5731250-51 Abschreibungen auf Forderungen aus Benutzungsgebühren</i>	<i>149,00</i>	<i>0</i>	<i>0</i>	<i>0</i>	<i>0</i>	<i>0</i>
		<i>24310.5731251-50 Abschreibungen auf Forderungen aus Erträgen Kronshagener Kulturzeit</i>	<i>1.142,00</i>	<i>0</i>	<i>0</i>	<i>0</i>	<i>0</i>	<i>0</i>
53	15	+ Transferaufwendungen	187.846,58	208.800	180.800	181.500	182.200	182.900
		<i>24310.5318000 Zuweisungen und Zuschüsse für lfd. Zwecke übrige Bereiche</i>	<i>136.800,00</i>	<i>152.100</i>	<i>139.300</i>	<i>139.300</i>	<i>139.300</i>	<i>139.300</i>
		<i>24310.5318001 Zuweisungen und Zuschüsse für lfd. Zwecke Mittagessen</i>	<i>51.046,58</i>	<i>56.700</i>	<i>41.500</i>	<i>42.200</i>	<i>42.900</i>	<i>43.600</i>
54	16	+ sonstige Aufwendungen	54.347,49	80.900	81.300	82.700	84.100	85.500
		<i>24310.5431000-50 Geschäftsaufwendungen</i>	<i>1.242,70</i>	<i>3.000</i>	<i>3.200</i>	<i>3.300</i>	<i>3.400</i>	<i>3.500</i>
		<i>24310.5431000-51 Geschäftsaufwendungen</i>	<i>1.499,04</i>	<i>2.300</i>	<i>2.500</i>	<i>2.600</i>	<i>2.700</i>	<i>2.800</i>
		<i>24310.5431002 Honorare</i>	<i>51.605,75</i>	<i>75.600</i>	<i>75.600</i>	<i>76.800</i>	<i>78.000</i>	<i>79.200</i>
	17	davon Verfügungsmittel	0,00	0	0	0	0	0
	18	= Aufwendungen (= Zeilen 11 bis 16)	595.779,22	689.700	672.800	681.000	689.400	696.800
	19	= Ergebnis der laufenden Verwaltungstätigkeit (= Zeilen 10 / 18)	-288.631,66	-380.200	-372.600	-393.600	-402.000	-409.400
46	20	+ Finanzerträge	0,00	0	0	0	0	0
55	21	- Zinsen und sonstige Finanzaufwendungen	0,00	0	0	0	0	0
	22	= Finanzergebnis (= Zeilen 20 und 21)	0,00	0	0	0	0	0

Teilergebnisplan 2026

Ein- und Auszahlungsarten			Ergebnis des Vorjahres in EUR	Ansatz des Vorjahres in EUR	Ansatz des Haushaltsjahres in EUR	Planung Haushaltsjahr +1 in EUR	Planung Haushaltsjahr +2 in EUR	Planung Haushaltsjahr +3 in EUR
1	2	3	4	5	6	7	8	9
	23	= Ergebnis vor Berücksichtigung der internen Leistungsbeziehungen (= Zeilen 19 und 22)	-288.631,66	-380.200	-372.600	-393.600	-402.000	-409.400
48	24	+ Erträge aus internen Leistungsbeziehungen	0,00	0	0	0	0	0
58	25	- Aufwendungen aus internen Leistungsbeziehungen	152.595,08	168.100	178.900	179.100	179.300	179.500
		<i>24310.5811007 Aufwendungen aus internen Leistungsbeziehungen EDV</i>	<i>5.235,12</i>	<i>5.900</i>	<i>11.500</i>	<i>11.700</i>	<i>11.900</i>	<i>12.100</i>
		<i>24310.5811008 Aufwendungen aus internen Leistungsbeziehungen Schule/Kita</i>	<i>147.359,96</i>	<i>162.200</i>	<i>167.400</i>	<i>167.400</i>	<i>167.400</i>	<i>167.400</i>
	26	= Ergebnis (= Zeilen 23, 24 ,25)	-441.226,74	-548.300	-551.500	-572.700	-581.300	-588.900
Nachrichtlich: Nettoabschreibungsaufwand								
571+574		bilanzielle Abschreibungen auf immaterielle Vermögensgegenstände und Sachanlagen sowie auf geleistete Zuwendungen	18.209,79	20.700	15.200	14.900	14.700	13.500
		<i>24310.5711000 Abschreibungen auf immaterielle Vermögensgegenstände und Sachanlagen</i>	<i>18.209,79</i>	<i>20.700</i>	<i>15.200</i>	<i>14.900</i>	<i>14.700</i>	<i>13.500</i>
416+437		- Erträge aus der Auflösung von Sonderposten aus Zuschüssen und Zuweisungen sowie für Beiträge	16.168,15	15.900	6.600	6.600	6.600	6.600
		<i>24310.4161000 Erträge aus der Auflösung von Sonderposten aus Zuschüssen</i>	<i>15.963,08</i>	<i>15.900</i>	<i>6.600</i>	<i>6.600</i>	<i>6.600</i>	<i>6.600</i>
		<i>24310.4162000 Erträge aus der Auflösung von Sonderposten aus Zuweisungen</i>	<i>205,07</i>	<i>0</i>	<i>0</i>	<i>0</i>	<i>0</i>	<i>0</i>
		Nettoabschreibungsaufwand	2.041,64	4.800	8.600	8.300	8.100	6.900

Teilergebnisplan 2026

Gemeinde Kronshagen Produkt 27101 - Volkshochschule

Ein- und Auszahlungsarten			Ergebnis des Vorjahres in EUR	Ansatz des Vorjahres in EUR	Ansatz des Haushaltsjahres in EUR	Planung Haushaltsjahr +1 in EUR	Planung Haushaltsjahr +2 in EUR	Planung Haushaltsjahr +3 in EUR
1	2	3	4	5	6	7	8	9
40	1	Steuern und ähnliche Abgaben	0,00	0	0	0	0	0
41	2	+ Zuwendungen und allgemeine Umlagen	0,00	0	0	0	0	0
42	3	+ sonstige Transfererträge	0,00	0	0	0	0	0
43	4	+ öffentlich-rechtliche Leistungsentgelte	23.459,06	22.700	23.000	23.400	23.800	24.200
		<i>27101.4321000 Benutzungsgebühren und ähnliche Entgelte</i>	<i>23.459,06</i>	<i>22.700</i>	<i>23.000</i>	<i>23.400</i>	<i>23.800</i>	<i>24.200</i>
441.442.446	5	+ privatrechtliche Leistungsentgelte	0,00	100	400	400	400	400
		<i>27101.4461000 Sonstige privatrechtliche Leistungsentgelte</i>		<i>100</i>	<i>400</i>	<i>400</i>	<i>400</i>	<i>400</i>
448	6	+ Kostenerstattungen und Kostenumlagen	0,00	0	0	0	0	0
45	7	+ sonstige Erträge	0,00	0	0	0	0	0
471	8	+ aktivierte Eigenleistungen	0,00	0	0	0	0	0
472	9	+ / - Bestandsveränderungen	0,00	0	0	0	0	0
	10	= Erträge	23.459,06	22.800	23.400	23.800	24.200	24.600
50	11	Personalaufwendungen	40.503,27	34.000	34.400	35.200	36.000	36.800
		<i>27101.5012000 Arbeitnehmerinnen und Arbeitnehmer</i>	<i>33.970,94</i>	<i>26.700</i>	<i>27.000</i>	<i>27.500</i>	<i>28.000</i>	<i>28.500</i>
		<i>27101.5022000 Beiträge zu Versorgungskassen Arbeitnehmer/-innen</i>	<i>1.293,81</i>	<i>1.700</i>	<i>1.700</i>	<i>1.800</i>	<i>1.900</i>	<i>2.000</i>
		<i>27101.5032000 Beiträge zur gesetzlichen Sozialversicherung für Arbeitnehmer/-innen</i>	<i>5.193,62</i>	<i>5.400</i>	<i>5.500</i>	<i>5.600</i>	<i>5.700</i>	<i>5.800</i>
		<i>27101.5041000 Beihilfen, Unterstützungsleistungen und dgl. für Beschäftigte</i>	<i>44,90</i>	<i>200</i>	<i>200</i>	<i>300</i>	<i>400</i>	<i>500</i>
51	12	+ Versorgungsaufwendungen	0,00	0	0	0	0	0
52	13	+ Aufwendungen für Sach- u. Dienstleistungen	19.689,54	21.100	17.600	17.600	17.600	17.600
		<i>27101.5262000 Aus- und Fortbildung, Umschulung</i>		<i>100</i>	<i>100</i>	<i>100</i>	<i>100</i>	<i>100</i>
		<i>27101.5271000 Besondere Verwaltungs- und Betriebsaufwendungen</i>	<i>2.662,00</i>	<i>2.000</i>	<i>2.000</i>	<i>2.000</i>	<i>2.000</i>	<i>2.000</i>
		<i>27101.5291000 Aufwendungen für sonstige Dienstleistungen</i>	<i>17.027,54</i>	<i>19.000</i>	<i>15.500</i>	<i>15.500</i>	<i>15.500</i>	<i>15.500</i>
57	14	+ bilanzielle Abschreibungen	308,40	0	0	0	0	0
		<i>27101.5711000 Abschreibungen auf immaterielle Vermögensgegenstände und Sachanlagen</i>	<i>308,40</i>	<i>0</i>	<i>0</i>	<i>0</i>	<i>0</i>	<i>0</i>
53	15	+ Transferaufwendungen	0,00	0	0	0	0	0
54	16	+ sonstige Aufwendungen	6.721,94	5.700	10.300	10.400	10.500	10.600
		<i>27101.5429000 Sonstige Aufwendungen für die Inanspruchnahme von Rechten und Diensten</i>	<i>50,00</i>	<i>100</i>	<i>100</i>	<i>100</i>	<i>100</i>	<i>100</i>
		<i>27101.5431000 Geschäftsaufwendungen</i>	<i>2.050,92</i>	<i>1.000</i>	<i>4.900</i>	<i>4.900</i>	<i>4.900</i>	<i>4.900</i>
		<i>27101.5431002 Honorare</i>	<i>3.960,00</i>	<i>3.600</i>	<i>3.800</i>	<i>3.900</i>	<i>4.000</i>	<i>4.100</i>
		<i>27101.5441000 Steuern, Versicherungen, Schadensfälle</i>	<i>661,02</i>	<i>1.000</i>	<i>1.500</i>	<i>1.500</i>	<i>1.500</i>	<i>1.500</i>
	17	davon Verfügungsmittel	0,00	0	0	0	0	0
	18	= Aufwendungen (= Zeilen 11 bis 16)	67.223,15	60.800	62.300	63.200	64.100	65.000
	19	= Ergebnis der laufenden Verwaltungstätigkeit (= Zeilen 10 / 18)	-43.764,09	-38.000	-38.900	-39.400	-39.900	-40.400
46	20	+ Finanzerträge	0,00	0	0	0	0	0
55	21	- Zinsen und sonstige Finanzaufwendungen	0,00	0	0	0	0	0
	22	= Finanzergebnis (= Zeilen 20 und 21)	0,00	0	0	0	0	0
	23	= Ergebnis vor Berücksichtigung der internen Leistungsbeziehungen (= Zeilen 19 und 22)	-43.764,09	-38.000	-38.900	-39.400	-39.900	-40.400
48	24	+ Erträge aus internen Leistungsbeziehungen	0,00	0	0	0	0	0
58	25	- Aufwendungen aus internen Leistungsbeziehungen	40.296,82	38.700	47.900	48.200	48.500	48.800
		<i>27101.5811002 Aufwendungen aus internen Leistungsbeziehungen Bürgerhaus</i>	<i>28.096,00</i>	<i>25.800</i>	<i>28.500</i>	<i>28.500</i>	<i>28.500</i>	<i>28.500</i>
		<i>27101.5811006 Aufwendungen aus internen Leistungsbeziehungen VHS</i>	<i>3.294,36</i>	<i>3.200</i>	<i>3.200</i>	<i>3.200</i>	<i>3.200</i>	<i>3.200</i>
		<i>27101.5811007 Aufwendungen aus internen Leistungsbeziehungen EDV</i>	<i>8.906,46</i>	<i>9.700</i>	<i>16.200</i>	<i>16.500</i>	<i>16.800</i>	<i>17.100</i>
	26	= Ergebnis (= Zeilen 23, 24 ,25)	-84.060,91	-76.700	-86.800	-87.600	-88.400	-89.200
Nachrichtlich: Nettoabschreibungsaufwand								
571+574		bilanzielle Abschreibungen auf immaterielle Vermögensgegenstände und Sachanlagen sowie auf geleistete Zuwendungen	308,40	0	0	0	0	0
		<i>27101.5711000 Abschreibungen auf immaterielle Vermögensgegenstände und Sachanlagen</i>	<i>308,40</i>	<i>0</i>	<i>0</i>	<i>0</i>	<i>0</i>	<i>0</i>
416+437		- Erträge aus der Auflösung von Sonderposten aus Zuschüssen und Zuweisungen sowie für Beiträge	0,00	0	0	0	0	0
		Nettoabschreibungsaufwand	308,40	0	0	0	0	0

Teilergebnisplan 2026

Gemeinde Kronshagen Produkt 27201 - Bücherei

Ein- und Auszahlungsarten			Ergebnis des Vorjahres in EUR	Ansatz des Vorjahres in EUR	Ansatz des Haushaltsjahres in EUR	Planung Haushaltsjahr +1 in EUR	Planung Haushaltsjahr +2 in EUR	Planung Haushaltsjahr +3 in EUR
1	2	3	4	5	6	7	8	9
40	1	Steuern und ähnliche Abgaben	0,00	0	0	0	0	0
41	2	+ Zuwendungen und allgemeine Umlagen	75.149,03	78.500	83.600	84.800	86.000	87.200
		<i>27201.4142000 Zuweisungen und Zuschüsse für lfd. Zwecke Gemeinden (GV)</i>	<i>33.141,47</i>	<i>35.700</i>	<i>37.700</i>	<i>38.300</i>	<i>38.900</i>	<i>39.500</i>
		<i>27201.4148000 Zuweisungen und Zuschüsse für lfd. Zwecke übrige Bereiche</i>	<i>34.088,37</i>	<i>36.700</i>	<i>38.800</i>	<i>39.400</i>	<i>40.000</i>	<i>40.600</i>
		<i>27201.4161000 Erträge aus der Auflösung von Sonderposten aus Zuschüssen</i>	<i>3.655,24</i>	<i>1.900</i>	<i>1.600</i>	<i>1.600</i>	<i>1.600</i>	<i>1.600</i>
		<i>27201.4162000 Erträge aus der Auflösung von Sonderposten aus Zuweisungen</i>	<i>4.263,95</i>	<i>4.200</i>	<i>5.500</i>	<i>5.500</i>	<i>5.500</i>	<i>5.500</i>
42	3	+ sonstige Transfererträge	0,00	0	0	0	0	0
43	4	+ öffentlich-rechtliche Leistungsentgelte	17.966,71	17.000	19.500	19.500	19.500	19.500
		<i>27201.4321000 Benutzungsgebühren und ähnliche Entgelte</i>	<i>17.966,71</i>	<i>17.000</i>	<i>19.500</i>	<i>19.500</i>	<i>19.500</i>	<i>19.500</i>
441,442,446	5	+ privatrechtliche Leistungsentgelte	2.770,25	1.400	1.400	1.400	1.500	1.500
		<i>27201.4461000 Sonstige privatrechtliche Leistungsentgelte</i>	<i>2.770,25</i>	<i>1.400</i>	<i>1.400</i>	<i>1.400</i>	<i>1.500</i>	<i>1.500</i>
448	6	+ Kostenerstattungen und Kostenumlagen	0,00	0	0	0	0	0
45	7	+ sonstige Erträge	2.607,50	2.000	3.400	3.400	3.400	3.400
		<i>27201.4562000 Säumniszuschläge (Absummierungskonto)</i>	<i>2.607,50</i>	<i>2.000</i>	<i>3.400</i>	<i>3.400</i>	<i>3.400</i>	<i>3.400</i>
471	8	+ aktivierte Eigenleistungen	0,00	0	0	0	0	0
472	9	+ / - Bestandsveränderungen	0,00	0	0	0	0	0
	10	= Erträge	98.493,49	98.900	107.900	109.100	110.400	111.600
50	11	Personalaufwendungen	216.254,22	223.700	220.900	224.400	228.000	231.600
		<i>27201.5012000 Arbeitnehmerinnen und Arbeitnehmer</i>	<i>170.682,68</i>	<i>175.500</i>	<i>173.300</i>	<i>175.900</i>	<i>178.600</i>	<i>181.300</i>
		<i>27201.5022000 Beiträge zu Versorgungskassen Arbeitnehmer/-innen</i>	<i>9.386,80</i>	<i>11.100</i>	<i>11.000</i>	<i>11.200</i>	<i>11.400</i>	<i>11.600</i>
		<i>27201.5032000 Beiträge zur gesetzlichen Sozialversicherung für Arbeitnehmer/-innen</i>	<i>35.631,96</i>	<i>35.800</i>	<i>35.300</i>	<i>35.900</i>	<i>36.500</i>	<i>37.100</i>
		<i>27201.5041000 Beihilfen, Unterstützungsleistungen und dgl. für Beschäftigte</i>	<i>552,78</i>	<i>1.300</i>	<i>1.300</i>	<i>1.400</i>	<i>1.500</i>	<i>1.600</i>
51	12	+ Versorgungsaufwendungen	0,00	0	0	0	0	0
52	13	+ Aufwendungen für Sach- u. Dienstleistungen	57.769,30	94.500	95.900	111.600	97.600	98.600
		<i>27201.5211000 Unterhaltung der Grundstücke und baulichen Anlagen</i>	<i>3.382,50</i>	<i>15.000</i>	<i>26.300</i>	<i>41.000</i>	<i>26.000</i>	<i>26.000</i>
		<i>27201.5211005 Wartungskosten</i>	<i>1.413,38</i>	<i>2.500</i>	<i>3.000</i>	<i>3.000</i>	<i>3.000</i>	<i>3.000</i>
		<i>27201.5241000 Bewirtschaftung der Grundstücke, baulichen Anlagen, u.s.w.</i>	<i>21.330,81</i>	<i>40.000</i>	<i>30.000</i>	<i>30.500</i>	<i>31.000</i>	<i>31.500</i>
		<i>27201.5262000 Aus- und Fortbildung, Umschulung</i>	<i>230,00</i>	<i>2.000</i>	<i>1.200</i>	<i>1.200</i>	<i>1.200</i>	<i>1.200</i>
		<i>27201.5271000 Besondere Verwaltungs- und Betriebsaufwendungen</i>	<i>4.798,48</i>	<i>6.500</i>	<i>6.500</i>	<i>6.500</i>	<i>6.500</i>	<i>6.500</i>
		<i>27201.5291000 Aufwendungen für sonstige Dienstleistungen</i>	<i>26.614,13</i>	<i>28.500</i>	<i>28.900</i>	<i>29.400</i>	<i>29.900</i>	<i>30.400</i>
57	14	+ bilanzielle Abschreibungen	18.329,49	21.200	17.500	23.500	21.700	21.700
		<i>27201.5711000 Abschreibungen auf immaterielle Vermögensgegenstände und Sachanlagen</i>	<i>18.224,08</i>	<i>21.200</i>	<i>17.500</i>	<i>23.500</i>	<i>21.700</i>	<i>21.700</i>
		<i>27201.5731250 Abschreibungen auf Forderungen aus Benutzungsgebühren</i>	<i>81,41</i>		<i>0</i>	<i>0</i>	<i>0</i>	<i>0</i>
		<i>27201.5731292 Abschreibungen auf Forderungen aus sonstigen Erträgen</i>	<i>24,00</i>		<i>0</i>	<i>0</i>	<i>0</i>	<i>0</i>
53	15	+ Transferaufwendungen	0,00	0	0	0	0	0
54	16	+ sonstige Aufwendungen	1.874,49	5.300	5.400	5.500	5.600	5.700
		<i>27201.5431000 Geschäftsaufwendungen</i>	<i>1.874,49</i>	<i>4.300</i>	<i>4.400</i>	<i>4.500</i>	<i>4.600</i>	<i>4.700</i>
		<i>27201.5452000 Erstattungen von Aufwendungen von Dritten aus lfd. Verw. Tätigkeit Gemeinden (GV)</i>		<i>500</i>	<i>500</i>	<i>500</i>	<i>500</i>	<i>500</i>
		<i>27201.5458000 Erstattungen von Aufwendungen von Dritten aus lfd. Verw. Tätigkeit übrige Bereiche</i>		<i>500</i>	<i>500</i>	<i>500</i>	<i>500</i>	<i>500</i>
	17	davon Verfügungsmittel	0,00	0	0	0	0	0
	18	= Aufwendungen (= Zeilen 11 bis 16)	294.227,50	344.700	339.700	365.000	352.900	357.600
	19	= Ergebnis der laufenden Verwaltungstätigkeit (= Zeilen 10 / 18)	-195.734,01	-245.800	-231.800	-255.900	-242.500	-246.000
46	20	+ Finanzerträge	0,00	0	0	0	0	0
55	21	- Zinsen und sonstige Finanzaufwendungen	0,00	0	0	0	0	0
	22	= Finanzergebnis (= Zeilen 20 und 21)	0,00	0	0	0	0	0
	23	= Ergebnis vor Berücksichtigung der internen Leistungsbeziehungen (= Zeilen 19 und 22)	-195.734,01	-245.800	-231.800	-255.900	-242.500	-246.000
48	24	+ Erträge aus internen Leistungsbeziehungen	0,00	0	0	0	0	0
58	25	- Aufwendungen aus internen Leistungsbeziehungen	71.331,20	70.300	81.100	81.800	82.600	83.400
		<i>27201.5811001 Aufwendungen aus internen Leistungsbeziehungen Bauhof</i>	<i>1.000,00</i>	<i>1.000</i>	<i>1.000</i>	<i>1.000</i>	<i>1.000</i>	<i>1.000</i>
		<i>27201.5811002 Aufwendungen aus internen Leistungsbeziehungen Bürgerhaus</i>	<i>154,00</i>	<i>0</i>	<i>0</i>	<i>0</i>	<i>0</i>	<i>0</i>

Teilergebnisplan 2026

Ein- und Auszahlungsarten			Ergebnis des Vorjahres in EUR	Ansatz des Vorjahres in EUR	Ansatz des Haushaltsjahres in EUR	Planung Haushaltsjahr +1 in EUR	Planung Haushaltsjahr +2 in EUR	Planung Haushaltsjahr +3 in EUR
1	2	3	4	5	6	7	8	9
		<i>27201.5811004 Aufwendungen aus internen Leistungsbeziehungen Gebäudeservice</i>	28.414,85	30.900	33.600	33.600	33.600	33.600
		<i>27201.5811007 Aufwendungen aus internen Leistungsbeziehungen EDV</i>	41.762,35	38.400	46.500	47.200	48.000	48.800
	26	= Ergebnis (= Zeilen 23, 24 ,25)	-267.065,21	-316.100	-312.900	-337.700	-325.100	-329.400
Nachrichtlich: Nettoabschreibungsaufwand								
571+574		bilanzielle Abschreibungen auf immaterielle Vermögensgegenstände und Sachanlagen sowie auf geleistete Zuwendungen	18.224,08	21.200	17.500	23.500	21.700	21.700
		<i>27201.5711000 Abschreibungen auf immaterielle Vermögensgegenstände und Sachanlagen</i>	18.224,08	21.200	17.500	23.500	21.700	21.700
416+437		- Erträge aus der Auflösung von Sonderposten aus Zuschüssen und Zuweisungen sowie für Beiträge	7.919,19	6.100	7.100	7.100	7.100	7.100
		<i>27201.4161000 Erträge aus der Auflösung von Sonderposten aus Zuschüssen</i>	3.655,24	1.900	1.600	1.600	1.600	1.600
		<i>27201.4162000 Erträge aus der Auflösung von Sonderposten aus Zuweisungen</i>	4.263,95	4.200	5.500	5.500	5.500	5.500
		Nettoabschreibungsaufwand	10.304,89	15.100	10.400	16.400	14.600	14.600

Teilergebnisplan 2026

Gemeinde Kronshagen Produkt 28101 - Verwaltung Nachlass

Ein- und Auszahlungsarten			Ergebnis des Vorjahres in EUR	Ansatz des Vorjahres in EUR	Ansatz des Haushaltsjahres in EUR	Planung Haushaltsjahr +1 in EUR	Planung Haushaltsjahr +2 in EUR	Planung Haushaltsjahr +3 in EUR
1	2	3	4	5	6	7	8	9
40	1	Steuern und ähnliche Abgaben	0,00	0	0	0	0	0
41	2	+ Zuwendungen und allgemeine Umlagen	0,00	0	0	0	0	0
42	3	+ sonstige Transfererträge	0,00	0	0	0	0	0
43	4	+ öffentlich-rechtliche Leistungsentgelte	0,00	0	0	0	0	0
441,442,446	5	+ privatrechtliche Leistungsentgelte	0,00	0	0	0	0	0
448	6	+ Kostenerstattungen und Kostenumlagen	0,00	0	0	0	0	0
45	7	+ sonstige Erträge	600,00	5.200	4.500	0	0	0
		<i>28101.4573000 Erträge aus der Auflösung von sonstigen Sonderposten</i>	<i>600,00</i>	<i>5.200</i>	<i>4.500</i>	<i>0</i>	<i>0</i>	<i>0</i>
471	8	+ aktivierte Eigenleistungen	0,00	0	0	0	0	0
472	9	+ / - Bestandsveränderungen	0,00	0	0	0	0	0
	10	= Erträge	600,00	5.200	4.500	0	0	0
50	11	Personalaufwendungen	0,00	0	0	0	0	0
51	12	+ Versorgungsaufwendungen	0,00	0	0	0	0	0
52	13	+ Aufwendungen für Sach- u. Dienstleistungen	0,00	0	0	0	0	0
57	14	+ bilanzielle Abschreibungen	0,00	0	0	0	0	0
53	15	+ Transferaufwendungen	600,00	5.200	4.500	0	0	0
		<i>28101.5318000 Zuweisungen und Zuschüsse für lfd. Zwecke übrige Bereiche</i>	<i>600,00</i>	<i>5.200</i>	<i>4.500</i>	<i>0</i>	<i>0</i>	<i>0</i>
54	16	+ sonstige Aufwendungen	6.459,28	5.200	4.100	0	0	0
		<i>28101.5498000 Aufwendungen aus der Zuführung zu Sonderposten</i>	<i>6.459,28</i>	<i>5.200</i>	<i>4.100</i>	<i>0</i>	<i>0</i>	<i>0</i>
	17	davon Verfügungsmittel	0,00	0	0	0	0	0
	18	= Aufwendungen (= Zeilen 11 bis 16)	7.059,28	10.400	8.600	0	0	0
	19	= Ergebnis der laufenden Verwaltungstätigkeit (= Zeilen 10 / 18)	-6.459,28	-5.200	-4.100	0	0	0
46	20	+ Finanzerträge	6.459,28	5.200	4.100	0	0	0
		<i>28101.4617000 Zinserträge Kreditinstitute</i>	<i>6.459,28</i>	<i>5.200</i>	<i>4.100</i>	<i>0</i>	<i>0</i>	<i>0</i>
55	21	- Zinsen und sonstige Finanzaufwendungen	0,00	0	0	0	0	0
	22	= Finanzergebnis (= Zeilen 20 und 21)	6.459,28	5.200	4.100	0	0	0
	23	= Ergebnis vor Berücksichtigung der internen Leistungsbeziehungen (= Zeilen 19 und 22)	0,00	0	0	0	0	0
48	24	+ Erträge aus internen Leistungsbeziehungen	0,00	0	0	0	0	0
58	25	- Aufwendungen aus internen Leistungsbeziehungen	0,00	0	0	0	0	0
	26	= Ergebnis (= Zeilen 23, 24 ,25)	0,00	0	0	0	0	0
		Nachrichtlich: Nettoabschreibungsaufwand						
571+574		bilanzielle Abschreibungen auf immaterielle Vermögensgegenstände und Sachanlagen sowie auf geleistete Zuwendungen	0,00	0	0	0	0	0
416+437		- Erträge aus der Auflösung von Sonderposten aus Zuschüssen und Zuweisungen sowie für Beiträge	0,00	0	0	0	0	0
		Nettoabschreibungsaufwand	0,00	0	0	0	0	0

Teilergebnisplan 2026

Gemeinde Kronshagen Produkt 28102 - Allg. Aufgaben Volks- und Heimatpflege

Ein- und Auszahlungsarten			Ergebnis des Vorjahres in EUR	Ansatz des Vorjahres in EUR	Ansatz des Haushaltsjahres in EUR	Planung Haushaltsjahr +1 in EUR	Planung Haushaltsjahr +2 in EUR	Planung Haushaltsjahr +3 in EUR
1	2	3	4	5	6	7	8	9
40	1	Steuern und ähnliche Abgaben	0,00	0	0	0	0	0
41	2	+ Zuwendungen und allgemeine Umlagen	0,00	0	0	0	0	0
42	3	+ sonstige Transfererträge	0,00	0	0	0	0	0
43	4	+ öffentlich-rechtliche Leistungsentgelte	1.182,50	400	100	100	100	100
		<i>28102.4311000 Verwaltungsgebühren</i>	<i>166,50</i>	<i>100</i>	<i>100</i>	<i>100</i>	<i>100</i>	<i>100</i>
		<i>28102.4321000 Benutzungsgebühren und ähnliche Entgelte</i>	<i>1.016,00</i>	<i>300</i>	<i>0</i>	<i>0</i>	<i>0</i>	<i>0</i>
441,442,446	5	+ privatrechtliche Leistungsentgelte	866,15	100	4.400	100	100	100
		<i>28102.4461000 Sonstige privatrechtliche Leistungsentgelte</i>	<i>866,15</i>	<i>100</i>	<i>4.400</i>	<i>100</i>	<i>100</i>	<i>100</i>
448	6	+ Kostenerstattungen und Kostenumlagen	0,00	0	0	0	0	0
45	7	+ sonstige Erträge	0,00	0	0	0	0	0
471	8	+ aktivierte Eigenleistungen	0,00	0	0	0	0	0
472	9	+ / - Bestandsveränderungen	0,00	0	0	0	0	0
	10	= Erträge	2.048,65	500	4.500	200	200	200
50	11	Personalaufwendungen	0,00	5.500	11.800	12.300	12.800	13.300
		<i>28102.5012000 Arbeitnehmerinnen und Arbeitnehmer</i>		<i>4.200</i>	<i>9.200</i>	<i>9.400</i>	<i>9.600</i>	<i>9.800</i>
		<i>28102.5022000 Beiträge zu Versorgungskassen Arbeitnehmer/-innen</i>		<i>300</i>	<i>600</i>	<i>700</i>	<i>800</i>	<i>900</i>
		<i>28102.5032000 Beiträge zur gesetzlichen Sozialversicherung für Arbeitnehmer/-innen</i>		<i>900</i>	<i>1.900</i>	<i>2.000</i>	<i>2.100</i>	<i>2.200</i>
		<i>28102.5041000 Beihilfen, Unterstützungsleistungen und dgl. für Beschäftigte</i>		<i>100</i>	<i>100</i>	<i>200</i>	<i>300</i>	<i>400</i>
51	12	+ Versorgungsaufwendungen	0,00	0	0	0	0	0
52	13	+ Aufwendungen für Sach- u. Dienstleistungen	4.154,04	9.100	9.100	7.700	7.700	7.700
		<i>28102.5271000-52 Besondere Verwaltungs- und Betriebsaufwendungen</i>	<i>209,56</i>	<i>3.000</i>	<i>3.000</i>	<i>3.100</i>	<i>3.100</i>	<i>3.100</i>
		<i>28102.5271000-53 Besondere Verwaltungs- und Betriebsaufwendungen</i>		<i>100</i>	<i>100</i>	<i>100</i>	<i>100</i>	<i>100</i>
		<i>28102.5291000-53 Aufwendungen für sonstige Dienstleistungen</i>	<i>3.944,48</i>	<i>6.000</i>	<i>6.000</i>	<i>4.500</i>	<i>4.500</i>	<i>4.500</i>
57	14	+ bilanzielle Abschreibungen	2.000,00	2.000	2.000	2.000	2.000	2.000
		<i>28102.5741000 Abschreibungen auf geleistete Zuwendungen</i>	<i>2.000,00</i>	<i>2.000</i>	<i>2.000</i>	<i>2.000</i>	<i>2.000</i>	<i>2.000</i>
53	15	+ Transferaufwendungen	1.500,00	0	0	0	0	0
		<i>28102.5318000 Zuweisungen und Zuschüsse für lfd. Zwecke übrige Bereiche</i>	<i>1.500,00</i>	<i>0</i>	<i>0</i>	<i>0</i>	<i>0</i>	<i>0</i>
54	16	+ sonstige Aufwendungen	40.694,04	50.600	45.800	42.500	43.200	43.900
		<i>28102.5431000-52 Geschäftsaufwendungen</i>	<i>84,09</i>	<i>100</i>	<i>100</i>	<i>100</i>	<i>100</i>	<i>100</i>
		<i>28102.5431000-53 Geschäftsaufwendungen</i>	<i>984,66</i>	<i>1.000</i>	<i>5.100</i>	<i>1.100</i>	<i>1.100</i>	<i>1.100</i>
		<i>28102.5452000 Erstattungen von Aufwendungen von Dritten aus lfd. Verw. Tätigkeit Gemeinden (GV)</i>	<i>39.625,29</i>	<i>49.500</i>	<i>40.600</i>	<i>41.300</i>	<i>42.000</i>	<i>42.700</i>
	17	davon Verfügungsmittel	0,00	0	0	0	0	0
	18	= Aufwendungen (= Zeilen 11 bis 16)	48.348,08	67.200	68.700	64.500	65.700	66.900
	19	= Ergebnis der laufenden Verwaltungstätigkeit (= Zeilen 10 / 18)	-46.299,43	-66.700	-64.200	-64.300	-65.500	-66.700
46	20	+ Finanzerträge	0,00	0	0	0	0	0
55	21	- Zinsen und sonstige Finanzaufwendungen	0,00	0	0	0	0	0
	22	= Finanzergebnis (= Zeilen 20 und 21)	0,00	0	0	0	0	0
	23	= Ergebnis vor Berücksichtigung der internen Leistungsbeziehungen (= Zeilen 19 und 22)	-46.299,43	-66.700	-64.200	-64.300	-65.500	-66.700
48	24	+ Erträge aus internen Leistungsbeziehungen	0,00	0	0	0	0	0
58	25	- Aufwendungen aus internen Leistungsbeziehungen	29.811,53	34.600	25.600	25.700	25.800	25.900
		<i>28102.5811001 Aufwendungen aus internen Leistungsbeziehungen Bauhof</i>	<i>3.500,00</i>	<i>3.500</i>	<i>3.500</i>	<i>3.500</i>	<i>3.500</i>	<i>3.500</i>
		<i>28102.5811002 Aufwendungen aus internen Leistungsbeziehungen Bürgerhaus</i>	<i>15.969,10</i>	<i>14.600</i>	<i>16.000</i>	<i>16.000</i>	<i>16.000</i>	<i>16.000</i>
		<i>28102.5811007 Aufwendungen aus internen Leistungsbeziehungen EDV</i>	<i>10.342,43</i>	<i>16.500</i>	<i>6.100</i>	<i>6.200</i>	<i>6.300</i>	<i>6.400</i>
	26	= Ergebnis (= Zeilen 23, 24 ,25)	-76.110,96	-101.300	-89.800	-90.000	-91.300	-92.600
Nachrichtlich: Nettoabschreibungsaufwand								
571+574		bilanzielle Abschreibungen auf immaterielle Vermögensgegenstände und Sachanlagen sowie auf geleistete Zuwendungen	2.000,00	2.000	2.000	2.000	2.000	2.000
		<i>28102.5741000 Abschreibungen auf geleistete Zuwendungen</i>	<i>2.000,00</i>	<i>2.000</i>	<i>2.000</i>	<i>2.000</i>	<i>2.000</i>	<i>2.000</i>
416+437		- Erträge aus der Auflösung von Sonderposten aus Zuschüssen und Zuweisungen sowie für Beiträge	0,00	0	0	0	0	0
		Nettoabschreibungsaufwand	2.000,00	2.000	2.000	2.000	2.000	2.000

Teilergebnisplan 2026

Gemeinde Kronshagen Produkt 31101 - Allg. Sozialverwaltung

Ein- und Auszahlungsarten			Ergebnis des Vorjahres in EUR	Ansatz des Vorjahres in EUR	Ansatz des Haushaltsjahres in EUR	Planung Haushaltsjahr +1 in EUR	Planung Haushaltsjahr +2 in EUR	Planung Haushaltsjahr +3 in EUR
1	2	3	4	5	6	7	8	9
40	1	Steuern und ähnliche Abgaben	0,00	0	0	0	0	0
41	2	+ Zuwendungen und allgemeine Umlagen	0,00	0	0	0	0	0
42	3	+ sonstige Transfererträge	0,00	0	0	0	0	0
43	4	+ öffentlich-rechtliche Leistungsentgelte	0,00	0	0	0	0	0
441,442,446	5	+ privatrechtliche Leistungsentgelte	0,00	0	0	0	0	0
448	6	+ Kostenerstattungen und Kostenumlagen	9.711,52	0	0	0	0	0
		<i>31101.4482000 Erträge aus Kostenerstattungen, Kostenumlagen Gemeinden (GV)</i>	<i>9.711,52</i>	<i>0</i>	<i>0</i>	<i>0</i>	<i>0</i>	<i>0</i>
45	7	+ sonstige Erträge	0,00	0	0	0	0	0
471	8	+ aktivierte Eigenleistungen	0,00	0	0	0	0	0
472	9	+ / - Bestandsveränderungen	0,00	0	0	0	0	0
	10	= Erträge	9.711,52	0	0	0	0	0
50	11	Personalaufwendungen	0,00	0	0	0	0	0
51	12	+ Versorgungsaufwendungen	0,00	0	0	0	0	0
52	13	+ Aufwendungen für Sach- u. Dienstleistungen	0,00	200	0	0	0	0
		<i>31101.5271000 Besondere Verwaltungs- und Betriebsaufwendungen</i>		<i>200</i>	<i>0</i>	<i>0</i>	<i>0</i>	<i>0</i>
57	14	+ bilanzielle Abschreibungen	0,00	0	0	0	0	0
53	15	+ Transferaufwendungen	0,00	0	0	0	0	0
54	16	+ sonstige Aufwendungen	2.480,34	2.700	3.100	3.200	3.300	3.400
		<i>31101.5421000 Aufwendungen für ehrenamtliche und sonstige Tätigkeiten</i>	<i>786,00</i>	<i>800</i>	<i>1.200</i>	<i>1.200</i>	<i>1.200</i>	<i>1.200</i>
		<i>31101.5431000 Geschäftsaufwendungen</i>	<i>1.694,34</i>	<i>1.600</i>	<i>1.600</i>	<i>1.700</i>	<i>1.800</i>	<i>1.900</i>
		<i>31101.5431001 Geschäftsaufwendungen - Beauftragte/-r für Menschen mit Behinderungen</i>		<i>300</i>	<i>300</i>	<i>300</i>	<i>300</i>	<i>300</i>
	17	davon Verfügungsmittel	0,00	0	0	0	0	0
	18	= Aufwendungen (= Zeilen 11 bis 16)	2.480,34	2.900	3.100	3.200	3.300	3.400
	19	= Ergebnis der laufenden Verwaltungstätigkeit (= Zeilen 10 / 18)	7.231,18	-2.900	-3.100	-3.200	-3.300	-3.400
46	20	+ Finanzerträge	0,00	0	0	0	0	0
55	21	- Zinsen und sonstige Finanzaufwendungen	0,00	0	0	0	0	0
	22	= Finanzergebnis (= Zeilen 20 und 21)	0,00	0	0	0	0	0
	23	= Ergebnis vor Berücksichtigung der internen Leistungsbeziehungen (= Zeilen 19 und 22)	7.231,18	-2.900	-3.100	-3.200	-3.300	-3.400
48	24	+ Erträge aus internen Leistungsbeziehungen	0,00	0	0	0	0	0
58	25	- Aufwendungen aus internen Leistungsbeziehungen	10.152,60	6.700	10.500	10.500	10.500	10.500
		<i>31101.5811002 Aufwendungen aus internen Leistungsbeziehungen Bürgerhaus</i>	<i>10.152,60</i>	<i>6.700</i>	<i>10.500</i>	<i>10.500</i>	<i>10.500</i>	<i>10.500</i>
	26	= Ergebnis (= Zeilen 23, 24 ,25)	-2.921,42	-9.600	-13.600	-13.700	-13.800	-13.900
Nachrichtlich: Nettoabschreibungsaufwand								
571+574		bilanzielle Abschreibungen auf immaterielle Vermögensgegenstände und Sachanlagen sowie auf geleistete Zuwendungen	0,00	0	0	0	0	0
416+437		- Erträge aus der Auflösung von Sonderposten aus Zuschüssen und Zuweisungen sowie für Beiträge	0,00	0	0	0	0	0
		Nettoabschreibungsaufwand	0,00	0	0	0	0	0

Teilergebnisplan 2026

Gemeinde Kronshagen

Produkt 31301 - Unterbringung und Betreuung von Flüchtlingen

Ein- und Auszahlungsarten			Ergebnis des Vorjahres in EUR	Ansatz des Vorjahres in EUR	Ansatz des Haushaltsjahres in EUR	Planung Haushaltsjahr +1 in EUR	Planung Haushaltsjahr +2 in EUR	Planung Haushaltsjahr +3 in EUR
1	2	3	4	5	6	7	8	9
40	1	Steuern und ähnliche Abgaben	0,00	0	0	0	0	0
41	2	+ Zuwendungen und allgemeine Umlagen	111.013,83	96.100	22.100	18.900	14.700	3.000
		<i>31301.4141000 Zuweisungen und Zuschüsse für lfd. Zwecke Land</i>	<i>9.875,86</i>	<i>0</i>	<i>0</i>	<i>0</i>	<i>0</i>	<i>0</i>
		<i>31301.4162000 Erträge aus der Auflösung von Sonderposten aus Zuweisungen</i>	<i>101.137,97</i>	<i>96.100</i>	<i>22.100</i>	<i>18.900</i>	<i>14.700</i>	<i>3.000</i>
42	3	+ sonstige Transfererträge	0,00	0	0	0	0	0
43	4	+ öffentlich-rechtliche Leistungsentgelte	729.356,66	738.000	700.000	700.000	700.000	700.000
		<i>31301.4321000 Benutzungsgebühren und ähnliche Entgelte</i>	<i>513.075,14</i>	<i>466.000</i>	<i>700.000</i>	<i>700.000</i>	<i>700.000</i>	<i>700.000</i>
		<i>31301.4321006 Benutzungsgebühren - Ukraine-Geflüchtete</i>	<i>216.281,52</i>	<i>272.000</i>	<i>0</i>	<i>0</i>	<i>0</i>	<i>0</i>
441,442,446	5	+ privatrechtliche Leistungsentgelte	0,00	0	0	0	0	0
448	6	+ Kostenerstattungen und Kostenumlagen	640.828,49	179.000	122.100	122.100	122.100	122.100
		<i>31301.4481000 Erträge aus Kostenerstattungen, Kostenumlagen Land</i>	<i>539.756,16</i>	<i>9.400</i>	<i>0</i>	<i>0</i>	<i>0</i>	<i>0</i>
		<i>31301.4482000 Erträge aus Kostenerstattungen, Kostenumlagen Gemeinden (GV)</i>	<i>77.408,76</i>	<i>164.500</i>	<i>120.900</i>	<i>120.900</i>	<i>120.900</i>	<i>120.900</i>
		<i>31301.4482103-60 Erträge aus Kostenerstattungen für BuT Schulbedarf</i>	<i>1.253,00</i>	<i>0</i>	<i>0</i>	<i>0</i>	<i>0</i>	<i>0</i>
		<i>31301.4482103-61 Erträge aus Kostenerstattungen für BuT Schulbedarf</i>	<i>260,00</i>	<i>0</i>	<i>0</i>	<i>0</i>	<i>0</i>	<i>0</i>
		<i>31301.4488000 Erträge aus Kostenerstattungen, Kostenumlagen übrige Bereiche</i>	<i>22.150,57</i>	<i>5.100</i>	<i>1.200</i>	<i>1.200</i>	<i>1.200</i>	<i>1.200</i>
45	7	+ sonstige Erträge	0,00	0	0	0	0	0
471	8	+ aktivierte Eigenleistungen	0,00	0	0	0	0	0
472	9	+ / - Bestandsveränderungen	0,00	0	0	0	0	0
	10	= Erträge	1.481.198,98	1.013.100	844.200	841.000	836.800	825.100
50	11	Personalaufwendungen	0,00	0	0	0	0	0
51	12	+ Versorgungsaufwendungen	0,00	0	0	0	0	0
52	13	+ Aufwendungen für Sach- u. Dienstleistungen	1.015.425,75	1.092.700	1.062.000	1.061.600	1.066.300	1.071.000
		<i>31301.5211000-08 Unterhaltung der Grundstücke und baulichen Anlagen</i>	<i>40.744,64</i>	<i>0</i>	<i>0</i>	<i>0</i>	<i>0</i>	<i>0</i>
		<i>31301.5211000-13 Unterhaltung der Grundstücke und baulichen Anlagen</i>	<i>5.405,50</i>	<i>0</i>	<i>0</i>	<i>0</i>	<i>0</i>	<i>0</i>
		<i>31301.5211000-17 Unterhaltung der Grundstücke und baulichen Anlagen</i>	<i>12.721,29</i>	<i>0</i>	<i>5.000</i>	<i>0</i>	<i>0</i>	<i>0</i>
		<i>31301.5211000-22 Unterhaltung der Grundstücke und baulichen Anlagen</i>	<i>342,60</i>	<i>0</i>	<i>0</i>	<i>0</i>	<i>0</i>	<i>0</i>
		<i>31301.5211000-23 Unterhaltung der Grundstücke und baulichen Anlagen</i>	<i>5.267,14</i>	<i>0</i>	<i>0</i>	<i>0</i>	<i>0</i>	<i>0</i>
		<i>31301.5211000-36 Unterhaltung der Grundstücke und baulichen Anlagen</i>	<i>2.832,78</i>	<i>0</i>	<i>0</i>	<i>0</i>	<i>0</i>	<i>0</i>
		<i>31301.5211000 Unterhaltung der Grundstücke und baulichen Anlagen</i>	<i>-19.983,55</i>	<i>25.000</i>	<i>35.000</i>	<i>35.000</i>	<i>35.000</i>	<i>35.000</i>
		<i>31301.5211005 Wartungskosten</i>	<i>5.342,41</i>	<i>3.000</i>	<i>4.000</i>	<i>4.000</i>	<i>4.000</i>	<i>4.000</i>
		<i>31301.5231000 Mieten, Pachten, Erbbauzinsen</i>	<i>242.959,39</i>	<i>259.800</i>	<i>670.000</i>	<i>670.000</i>	<i>670.000</i>	<i>670.000</i>
		<i>31301.5231006 Mieten und Pachten - Ukraine-Geflüchtete</i>	<i>426.529,87</i>	<i>448.300</i>	<i>0</i>	<i>0</i>	<i>0</i>	<i>0</i>
		<i>31301.5241000-06 Bewirtschaftung der Grundstücke, baulichen Anlagen, u.s.w.</i>	<i>18.353,54</i>	<i>20.000</i>	<i>15.000</i>	<i>15.300</i>	<i>15.600</i>	<i>15.900</i>
		<i>31301.5241000-08 Bewirtschaftung der Grundstücke, baulichen Anlagen, u.s.w.</i>	<i>5.449,37</i>	<i>15.000</i>	<i>12.000</i>	<i>12.200</i>	<i>12.400</i>	<i>12.600</i>
		<i>31301.5241000-13 Bewirtschaftung der Grundstücke, baulichen Anlagen, u.s.w.</i>	<i>23.398,08</i>	<i>26.300</i>	<i>30.000</i>	<i>30.500</i>	<i>31.000</i>	<i>31.500</i>
		<i>31301.5241000-17 Bewirtschaftung der Grundstücke, baulichen Anlagen, u.s.w.</i>	<i>72.958,35</i>	<i>74.000</i>	<i>74.000</i>	<i>75.200</i>	<i>76.400</i>	<i>77.600</i>
		<i>31301.5241000-21 Bewirtschaftung der Grundstücke, baulichen Anlagen, u.s.w.</i>	<i>2.699,87</i>	<i>3.000</i>	<i>4.000</i>	<i>4.100</i>	<i>4.200</i>	<i>4.300</i>
		<i>31301.5241000-22 Bewirtschaftung der Grundstücke, baulichen Anlagen, u.s.w.</i>	<i>24.348,53</i>	<i>26.300</i>	<i>30.000</i>	<i>30.500</i>	<i>31.000</i>	<i>31.500</i>
		<i>31301.5241000-23 Bewirtschaftung der Grundstücke, baulichen Anlagen, u.s.w.</i>	<i>36.814,53</i>	<i>40.000</i>	<i>55.000</i>	<i>55.900</i>	<i>56.800</i>	<i>57.700</i>
		<i>31301.5241000-36 Bewirtschaftung der Grundstücke, baulichen Anlagen, u.s.w.</i>	<i>2.055,95</i>	<i>2.000</i>	<i>3.000</i>	<i>3.100</i>	<i>3.200</i>	<i>3.300</i>
		<i>31301.5241000 Bewirtschaftung der Grundstücke, baulichen Anlagen, u.s.w.</i>	<i>22.716,75</i>	<i>65.000</i>	<i>40.000</i>	<i>40.600</i>	<i>41.300</i>	<i>42.000</i>
		<i>31301.5271000 Besondere Verwaltungs- und Betriebsaufwendungen</i>	<i>6.557,10</i>	<i>7.000</i>	<i>12.000</i>	<i>12.200</i>	<i>12.400</i>	<i>12.600</i>
		<i>31301.5271006 Bes. Verwaltungs- u. Betriebsaufw. - Ukraine-Geflüchtete</i>	<i>4.766,57</i>	<i>5.000</i>	<i>0</i>	<i>0</i>	<i>0</i>	<i>0</i>
		<i>31301.5291000 Hausmeisterdienste</i>	<i>73.145,04</i>	<i>72.000</i>	<i>72.000</i>	<i>72.000</i>	<i>72.000</i>	<i>72.000</i>
		<i>31301.5291001 Sprachförderung</i>	<i>1.000</i>	<i>1.000</i>	<i>1.000</i>	<i>1.000</i>	<i>1.000</i>	<i>1.000</i>
57	14	+ bilanzielle Abschreibungen	160.225,22	156.200	67.000	59.400	53.700	36.500
		<i>31301.5711000 Abschreibungen auf immaterielle Vermögensgegenstände und Sachanlagen</i>	<i>158.145,67</i>	<i>156.000</i>	<i>66.800</i>	<i>59.400</i>	<i>53.700</i>	<i>36.500</i>
		<i>31301.5731250 Abschreibungen auf Forderungen aus Benutzungsgebühren</i>	<i>1.881,60</i>	<i>0</i>	<i>0</i>	<i>0</i>	<i>0</i>	<i>0</i>
		<i>31301.5741000 Abschreibungen auf geleistete Zuwendungen</i>	<i>197,95</i>	<i>200</i>	<i>200</i>	<i>0</i>	<i>0</i>	<i>0</i>
53	15	+ Transferaufwendungen	222.013,00	240.400	259.500	263.400	267.400	271.500
		<i>31301.5318000 Zuweisungen und Zuschüsse für lfd. Zwecke übrige Bereiche</i>	<i>220.500,00</i>	<i>240.400</i>	<i>259.500</i>	<i>263.400</i>	<i>267.400</i>	<i>271.500</i>

Teilergebnisplan 2026

Ein- und Auszahlungsarten			Ergebnis des Vorjahres in EUR	Ansatz des Vorjahres in EUR	Ansatz des Haushaltsjahres in EUR	Planung Haushaltsjahr +1 in EUR	Planung Haushaltsjahr +2 in EUR	Planung Haushaltsjahr +3 in EUR
1	2	3	4	5	6	7	8	9
		<i>31301.5338003-60 Leistungen für BuT Schulbedarf</i>	1.253,00	0	0	0	0	0
		<i>31301.5338003-61 Leistungen für BuT Schulbedarf</i>	260,00	0	0	0	0	0
54	16	+ sonstige Aufwendungen	15.438,98	20.800	18.800	19.100	19.400	19.700
		<i>31301.5421000 Aufwendungen für ehrenamtliche und sonstige Tätigkeiten</i>	3.360,00	6.000	4.000	4.000	4.000	4.000
		<i>31301.5431000 Geschäftsaufwendungen</i>	5.766,78	8.400	14.800	15.100	15.400	15.700
		<i>31301.5431006 Geschäftsaufwendungen - Ukraine-Geflüchtete</i>	6.312,20	6.400	0	0	0	0
	17	davon Verfügungsmittel	0,00	0	0	0	0	0
		18 = Aufwendungen (= Zeilen 11 bis 16)	1.413.102,95	1.510.100	1.407.300	1.403.500	1.406.800	1.398.700
		19 = Ergebnis der laufenden Verwaltungstätigkeit (= Zeilen 10 / 18)	68.096,03	-497.000	-563.100	-562.500	-570.000	-573.600
46	20	+ Finanzerträge	0,00	0	0	0	0	0
55	21	- Zinsen und sonstige Finanzaufwendungen	0,00	0	0	0	0	0
		22 = Finanzergebnis (= Zeilen 20 und 21)	0,00	0	0	0	0	0
		23 = Ergebnis vor Berücksichtigung der internen Leistungsbeziehungen (= Zeilen 19 und 22)	68.096,03	-497.000	-563.100	-562.500	-570.000	-573.600
48	24	+ Erträge aus internen Leistungsbeziehungen	0,00	0	0	0	0	0
58	25	- Aufwendungen aus internen Leistungsbeziehungen	0,00	0	0	0	0	0
		26 = Ergebnis (= Zeilen 23, 24 ,25)	68.096,03	-497.000	-563.100	-562.500	-570.000	-573.600
Nachrichtlich: Nettoabschreibungsaufwand								
571+574		bilanzielle Abschreibungen auf immaterielle Vermögensgegenstände und Sachanlagen sowie auf geleistete Zuwendungen	158.343,62	156.200	67.000	59.400	53.700	36.500
		<i>31301.5711000 Abschreibungen auf immaterielle Vermögensgegenstände und Sachanlagen</i>	158.145,67	156.000	66.800	59.400	53.700	36.500
		<i>31301.5741000 Abschreibungen auf geleistete Zuwendungen</i>	197,95	200	200	0	0	0
416+437		- Erträge aus der Auflösung von Sonderposten aus Zuschüssen und Zuweisungen sowie für Beiträge	101.137,97	96.100	22.100	18.900	14.700	3.000
		<i>31301.4162000 Erträge aus der Auflösung von Sonderposten aus Zuweisungen</i>	101.137,97	96.100	22.100	18.900	14.700	3.000
		Nettoabschreibungsaufwand	57.205,65	60.100	44.900	40.500	39.000	33.500

Teilergebnisplan 2026

Gemeinde Kronshagen Produkt 31501 - SGB XII, Soziale Einrichtungen

Ein- und Auszahlungsarten			Ergebnis des Vorvorjahres in EUR	Ansatz des Vorjahres in EUR	Ansatz des Haushaltsjahres in EUR	Planung Haushaltsjahr +1 in EUR	Planung Haushaltsjahr +2 in EUR	Planung Haushaltsjahr +3 in EUR
1	2	3	4	5	6	7	8	9
40	1	Steuern und ähnliche Abgaben	0,00	0	0	0	0	0
41	2	+ Zuwendungen und allgemeine Umlagen	0,00	0	0	0	0	0
42	3	+ sonstige Transfererträge	0,00	0	0	0	0	0
43	4	+ öffentlich-rechtliche Leistungsentgelte	0,00	0	0	0	0	0
441,442,446	5	+ privatrechtliche Leistungsentgelte	0,00	0	0	0	0	0
448	6	+ Kostenerstattungen und Kostenumlagen	0,00	0	0	0	0	0
45	7	+ sonstige Erträge	0,00	0	0	0	0	0
471	8	+ aktivierte Eigenleistungen	0,00	0	0	0	0	0
472	9	+ / - Bestandsveränderungen	0,00	0	0	0	0	0
	10	= Erträge	0,00	0	0	0	0	0
50	11	Personalaufwendungen	0,00	0	0	0	0	0
51	12	+ Versorgungsaufwendungen	0,00	0	0	0	0	0
52	13	+ Aufwendungen für Sach- u. Dienstleistungen	0,00	0	0	0	0	0
57	14	+ bilanzielle Abschreibungen	0,00	0	0	0	0	0
53	15	+ Transferaufwendungen	0,00	0	0	0	0	0
54	16	+ sonstige Aufwendungen	0,00	0	0	0	0	0
	17	davon Verfügungsmittel	0,00	0	0	0	0	0
	18	= Aufwendungen (= Zeilen 11 bis 16)	0,00	0	0	0	0	0
	19	= Ergebnis der laufenden Verwaltungstätigkeit (= Zeilen 10 / 18)	0,00	0	0	0	0	0
46	20	+ Finanzerträge	0,00	0	0	0	0	0
55	21	- Zinsen und sonstige Finanzaufwendungen	0,00	0	0	0	0	0
	22	= Finanzergebnis (= Zeilen 20 und 21)	0,00	0	0	0	0	0
	23	= Ergebnis vor Berücksichtigung der internen Leistungsbeziehungen (= Zeilen 19 und 22)	0,00	0	0	0	0	0
48	24	+ Erträge aus internen Leistungsbeziehungen	0,00	0	0	0	0	0
58	25	- Aufwendungen aus internen Leistungsbeziehungen	0,00	0	0	0	0	0
	26	= Ergebnis (= Zeilen 23, 24 ,25)	0,00	0	0	0	0	0
Nachrichtlich: Nettoabschreibungsaufwand								
571+574		bilanzielle Abschreibungen auf immaterielle Vermögensgegenstände und Sachanlagen sowie auf geleistete Zuwendungen	0,00	0	0	0	0	0
416+437		- Erträge aus der Auflösung von Sonderposten aus Zuschüssen und Zuweisungen sowie für Beiträge	0,00	0	0	0	0	0
		Nettoabschreibungsaufwand	0,00	0	0	0	0	0

Teilergebnisplan 2026

Gemeinde Kronshagen Produkt 35101 - Sonstige soziale Angelegenheiten

Ein- und Auszahlungsarten			Ergebnis des Vorjahres in EUR	Ansatz des Vorjahres in EUR	Ansatz des Haushaltsjahres in EUR	Planung Haushaltsjahr +1 in EUR	Planung Haushaltsjahr +2 in EUR	Planung Haushaltsjahr +3 in EUR
1	2	3	4	5	6	7	8	9
40	1	Steuern und ähnliche Abgaben	0,00	0	0	0	0	0
41	2	+ Zuwendungen und allgemeine Umlagen	0,00	0	0	0	0	0
42	3	+ sonstige Transfererträge	0,00	0	0	0	0	0
43	4	+ öffentlich-rechtliche Leistungsentgelte	0,00	2.500	2.500	2.500	2.500	2.500
		<i>35101.4321000 Benutzungsgebühren und ähnliche Entgelte</i>		<i>2.500</i>	<i>2.500</i>	<i>2.500</i>	<i>2.500</i>	<i>2.500</i>
441.442.446	5	+ privatrechtliche Leistungsentgelte	7.391,67	6.000	13.300	13.300	13.300	13.300
		<i>35101.4461000 Sonstige privatrechtliche Leistungsentgelte</i>	<i>7.391,67</i>	<i>6.000</i>	<i>13.300</i>	<i>13.300</i>	<i>13.300</i>	<i>13.300</i>
448	6	+ Kostenerstattungen und Kostenumlagen	82,78	0	0	0	0	0
		<i>35101.4488000 Erträge aus Kostenerstattungen, Kostenumlagen übrige Bereiche</i>	<i>82,78</i>	<i>0</i>	<i>0</i>	<i>0</i>	<i>0</i>	<i>0</i>
45	7	+ sonstige Erträge	0,00	0	0	0	0	0
471	8	+ aktivierte Eigenleistungen	0,00	0	0	0	0	0
472	9	+ / - Bestandsveränderungen	0,00	0	0	0	0	0
	10	= Erträge	7.474,45	8.500	15.800	15.800	15.800	15.800
50	11	Personalaufwendungen	0,00	0	0	0	0	0
51	12	+ Versorgungsaufwendungen	0,00	0	0	0	0	0
52	13	+ Aufwendungen für Sach- u. Dienstleistungen	9.666,61	20.900	21.100	21.100	21.100	21.100
		<i>35101.5231000 Mieten, Pachten, Erbbauzinsen</i>		<i>8.800</i>	<i>8.800</i>	<i>8.800</i>	<i>8.800</i>	<i>8.800</i>
		<i>35101.5271000 Besondere Verwaltungs- und Betriebsaufwendungen</i>	<i>4.491,73</i>	<i>4.600</i>	<i>5.300</i>	<i>5.300</i>	<i>5.300</i>	<i>5.300</i>
		<i>35101.5291000 Aufwendungen für sonstige Dienstleistungen</i>	<i>5.174,88</i>	<i>7.500</i>	<i>7.000</i>	<i>7.000</i>	<i>7.000</i>	<i>7.000</i>
57	14	+ bilanzielle Abschreibungen	38,00	0	0	0	0	0
		<i>35101.5731660 Abschreibungen auf Forderungen aus sonstigen privatrechtlichen Leistungsentgelten</i>	<i>38,00</i>		<i>0</i>	<i>0</i>	<i>0</i>	<i>0</i>
53	15	+ Transferaufwendungen	4.187,10	7.000	7.000	7.000	7.000	7.000
		<i>35101.5318000 Zuweisungen und Zuschüsse für lfd. Zwecke übrige Bereiche</i>	<i>4.187,10</i>	<i>7.000</i>	<i>7.000</i>	<i>7.000</i>	<i>7.000</i>	<i>7.000</i>
54	16	+ sonstige Aufwendungen	2.165,90	2.500	3.000	3.200	3.400	3.600
		<i>35101.5421000 Aufwendungen für ehrenamtliche und sonstige Tätigkeiten</i>	<i>480,00</i>	<i>500</i>	<i>500</i>	<i>500</i>	<i>500</i>	<i>500</i>
		<i>35101.5431000 Geschäftsaufwendungen</i>	<i>210,90</i>	<i>0</i>	<i>500</i>	<i>600</i>	<i>700</i>	<i>800</i>
		<i>35101.5431002 Honorare</i>	<i>1.475,00</i>	<i>2.000</i>	<i>2.000</i>	<i>2.100</i>	<i>2.200</i>	<i>2.300</i>
	17	davon Verfügungsmittel	0,00	0	0	0	0	0
	18	= Aufwendungen (= Zeilen 11 bis 16)	16.057,61	30.400	31.100	31.300	31.500	31.700
	19	= Ergebnis der laufenden Verwaltungstätigkeit (= Zeilen 10 / 18)	-8.583,16	-21.900	-15.300	-15.500	-15.700	-15.900
46	20	+ Finanzerträge	0,00	0	0	0	0	0
55	21	- Zinsen und sonstige Finanzaufwendungen	0,00	0	0	0	0	0
	22	= Finanzergebnis (= Zeilen 20 und 21)	0,00	0	0	0	0	0
	23	= Ergebnis vor Berücksichtigung der internen Leistungsbeziehungen (= Zeilen 19 und 22)	-8.583,16	-21.900	-15.300	-15.500	-15.700	-15.900
48	24	+ Erträge aus internen Leistungsbeziehungen	0,00	0	0	0	0	0
58	25	- Aufwendungen aus internen Leistungsbeziehungen	10.117,00	11.100	10.200	10.200	10.200	10.200
		<i>35101.5811001 Aufwendungen aus internen Leistungsbeziehungen Bauhof</i>	<i>7.000,00</i>	<i>7.000</i>	<i>7.000</i>	<i>7.000</i>	<i>7.000</i>	<i>7.000</i>
		<i>35101.5811002 Aufwendungen aus internen Leistungsbeziehungen Bürgerhaus</i>	<i>3.117,00</i>	<i>4.100</i>	<i>3.200</i>	<i>3.200</i>	<i>3.200</i>	<i>3.200</i>
	26	= Ergebnis (= Zeilen 23, 24 ,25)	-18.700,16	-33.000	-25.500	-25.700	-25.900	-26.100
		Nachrichtlich: Nettoabschreibungsaufwand						
571+574		bilanzielle Abschreibungen auf immaterielle Vermögensgegenstände und Sachanlagen sowie auf geleistete Zuwendungen	0,00	0	0	0	0	0
416+437		- Erträge aus der Auflösung von Sonderposten aus Zuschüssen und Zuweisungen sowie für Beiträge	0,00	0	0	0	0	0
		Nettoabschreibungsaufwand	0,00	0	0	0	0	0

Teilergebnisplan 2026

Gemeinde Kronshagen Produkt 35102 - Wohngeld / Miet- und Lastenzuschuss

Ein- und Auszahlungsarten			Ergebnis des Vorvorjahres in EUR	Ansatz des Vorjahres in EUR	Ansatz des Haushaltsjahres in EUR	Planung Haushaltsjahr +1 in EUR	Planung Haushaltsjahr +2 in EUR	Planung Haushaltsjahr +3 in EUR
1	2	3	4	5	6	7	8	9
40	1	Steuern und ähnliche Abgaben	0,00	0	0	0	0	0
41	2	+ Zuwendungen und allgemeine Umlagen	0,00	0	0	0	0	0
42	3	+ sonstige Transfererträge	0,00	0	0	0	0	0
43	4	+ öffentlich-rechtliche Leistungsentgelte	0,00	0	0	0	0	0
441,442,446	5	+ privatrechtliche Leistungsentgelte	0,00	0	0	0	0	0
448	6	+ Kostenerstattungen und Kostenumlagen	32.233,92	0	0	0	0	0
		<i>35102.4482101 Erträge aus Kostenerstattungen für BuT Schulausflüge + Klassenfahrten</i>	<i>12.096,42</i>	<i>0</i>	<i>0</i>	<i>0</i>	<i>0</i>	<i>0</i>
		<i>35102.4482102 Erträge aus Kostenerstattungen für BuT Ausflüge Kindertagesstätten</i>	<i>4,00</i>	<i>0</i>	<i>0</i>	<i>0</i>	<i>0</i>	<i>0</i>
		<i>35102.4482103 Erträge aus Kostenerstattungen für BuT Schulbedarf</i>	<i>19.281,50</i>	<i>0</i>	<i>0</i>	<i>0</i>	<i>0</i>	<i>0</i>
		<i>35102.4482104 Erträge aus Kostenerstattungen für BuT Schülerbeförderung</i>	<i>392,00</i>	<i>0</i>	<i>0</i>	<i>0</i>	<i>0</i>	<i>0</i>
		<i>35102.4482106 Erträge aus Kostenerstattungen für BuT Mittagsverpflegung</i>	<i>460,00</i>	<i>0</i>	<i>0</i>	<i>0</i>	<i>0</i>	<i>0</i>
45	7	+ sonstige Erträge	0,00	0	0	0	0	0
471	8	+ aktivierte Eigenleistungen	0,00	0	0	0	0	0
472	9	+ / - Bestandsveränderungen	0,00	0	0	0	0	0
	10	= Erträge	32.233,92	0	0	0	0	0
50	11	Personalaufwendungen	0,00	0	0	0	0	0
51	12	+ Versorgungsaufwendungen	0,00	0	0	0	0	0
52	13	+ Aufwendungen für Sach- u. Dienstleistungen	0,00	0	0	0	0	0
57	14	+ bilanzielle Abschreibungen	0,00	0	0	0	0	0
53	15	+ Transferaufwendungen	31.567,35	0	0	0	0	0
		<i>35102.5338001 Leistungen für BuT Schulausflüge + Klassenfahrten</i>	<i>11.334,85</i>	<i>0</i>	<i>0</i>	<i>0</i>	<i>0</i>	<i>0</i>
		<i>35102.5338002 Leistungen für BuT Ausflüge Kindertagesstätten</i>	<i>4,00</i>	<i>0</i>	<i>0</i>	<i>0</i>	<i>0</i>	<i>0</i>
		<i>35102.5338003 Leistungen für BuT Schulbedarf</i>	<i>19.425,50</i>	<i>0</i>	<i>0</i>	<i>0</i>	<i>0</i>	<i>0</i>
		<i>35102.5338004 Leistungen für BuT Schülerbeförderung</i>	<i>343,00</i>	<i>0</i>	<i>0</i>	<i>0</i>	<i>0</i>	<i>0</i>
		<i>35102.5338006 Leistungen für BuT Mittagsverpflegung</i>	<i>460,00</i>	<i>0</i>	<i>0</i>	<i>0</i>	<i>0</i>	<i>0</i>
54	16	+ sonstige Aufwendungen	0,00	0	0	0	0	0
	17	davon Verfügungsmittel	0,00	0	0	0	0	0
	18	= Aufwendungen (= Zeilen 11 bis 16)	31.567,35	0	0	0	0	0
	19	= Ergebnis der laufenden Verwaltungstätigkeit (= Zeilen 10 / 18)	666,57	0	0	0	0	0
46	20	+ Finanzerträge	0,00	0	0	0	0	0
55	21	- Zinsen und sonstige Finanzaufwendungen	0,00	0	0	0	0	0
	22	= Finanzergebnis (= Zeilen 20 und 21)	0,00	0	0	0	0	0
	23	= Ergebnis vor Berücksichtigung der internen Leistungsbeziehungen (= Zeilen 19 und 22)	666,57	0	0	0	0	0
48	24	+ Erträge aus internen Leistungsbeziehungen	0,00	0	0	0	0	0
58	25	- Aufwendungen aus internen Leistungsbeziehungen	0,00	0	0	0	0	0
	26	= Ergebnis (= Zeilen 23, 24 ,25)	666,57	0	0	0	0	0
Nachrichtlich: Nettoabschreibungsaufwand								
571+574		bilanzielle Abschreibungen auf immaterielle Vermögensgegenstände und Sachanlagen sowie auf geleistete Zuwendungen	0,00	0	0	0	0	0
416+437		- Erträge aus der Auflösung von Sonderposten aus Zuschüssen und Zuweisungen sowie für Beiträge	0,00	0	0	0	0	0
		Nettoabschreibungsaufwand	0,00	0	0	0	0	0

Teilergebnisplan 2026

Gemeinde Kronshagen Produkt 36201 - Kinder- u. Jugendarbeit

Ein- und Auszahlungsarten			Ergebnis des Vorvorjahres in EUR	Ansatz des Vorjahres in EUR	Ansatz des Haushaltsjahres in EUR	Planung Haushaltsjahr +1 in EUR	Planung Haushaltsjahr +2 in EUR	Planung Haushaltsjahr +3 in EUR
1	2	3	4	5	6	7	8	9
40	1	Steuern und ähnliche Abgaben	0,00	0	0	0	0	0
41	2	+ Zuwendungen und allgemeine Umlagen	0,00	0	0	0	0	0
42	3	+ sonstige Transfererträge	0,00	0	0	0	0	0
43	4	+ öffentlich-rechtliche Leistungsentgelte	0,00	0	0	0	0	0
441,442,446	5	+ privatrechtliche Leistungsentgelte	0,00	0	0	0	0	0
448	6	+ Kostenerstattungen und Kostenumlagen	2.211,02	3.200	1.400	0	0	0
		<i>36201.4488000 Erträge aus Kostenerstattungen, Kostenumlagen übrige Bereiche</i>	<i>2.211,02</i>	<i>3.200</i>	<i>1.400</i>	<i>0</i>	<i>0</i>	<i>0</i>
45	7	+ sonstige Erträge	0,00	0	0	0	0	0
471	8	+ aktivierte Eigenleistungen	0,00	0	0	0	0	0
472	9	+ / - Bestandsveränderungen	0,00	0	0	0	0	0
	10	= Erträge	2.211,02	3.200	1.400	0	0	0
50	11	Personalaufwendungen	0,00	0	0	0	0	0
51	12	+ Versorgungsaufwendungen	0,00	0	0	0	0	0
52	13	+ Aufwendungen für Sach- u. Dienstleistungen	0,00	0	0	0	0	0
57	14	+ bilanzielle Abschreibungen	125,00	200	200	200	100	0
		<i>36201.5741000 Abschreibungen auf geleistete Zuwendungen</i>	<i>125,00</i>	<i>200</i>	<i>200</i>	<i>200</i>	<i>100</i>	<i>0</i>
53	15	+ Transferaufwendungen	30.342,07	36.500	31.100	31.700	32.300	32.900
		<i>36201.5312000 Zuweisungen und Zuschüsse für lfd. Zwecke Gemeinden (GV)</i>	<i>2.137,38</i>	<i>2.000</i>	<i>2.000</i>	<i>2.100</i>	<i>2.200</i>	<i>2.300</i>
		<i>36201.5318000 Zuweisungen und Zuschüsse für lfd. Zwecke übrige Bereiche</i>	<i>28.204,69</i>	<i>34.500</i>	<i>29.100</i>	<i>29.600</i>	<i>30.100</i>	<i>30.600</i>
54	16	+ sonstige Aufwendungen	0,00	0	0	0	0	0
	17	davon Verfügungsmittel	0,00	0	0	0	0	0
	18	= Aufwendungen (= Zeilen 11 bis 16)	30.467,07	36.700	31.300	31.900	32.400	32.900
	19	= Ergebnis der laufenden Verwaltungstätigkeit (= Zeilen 10 / 18)	-28.256,05	-33.500	-29.900	-31.900	-32.400	-32.900
46	20	+ Finanzerträge	0,00	0	0	0	0	0
55	21	- Zinsen und sonstige Finanzaufwendungen	0,00	0	0	0	0	0
	22	= Finanzergebnis (= Zeilen 20 und 21)	0,00	0	0	0	0	0
	23	= Ergebnis vor Berücksichtigung der internen Leistungsbeziehungen (= Zeilen 19 und 22)	-28.256,05	-33.500	-29.900	-31.900	-32.400	-32.900
48	24	+ Erträge aus internen Leistungsbeziehungen	0,00	0	0	0	0	0
58	25	- Aufwendungen aus internen Leistungsbeziehungen	500,00	500	500	500	500	500
		<i>36201.5811001 Aufwendungen aus internen Leistungsbeziehungen Bauhof</i>	<i>500,00</i>	<i>500</i>	<i>500</i>	<i>500</i>	<i>500</i>	<i>500</i>
	26	= Ergebnis (= Zeilen 23, 24 ,25)	-28.756,05	-34.000	-30.400	-32.400	-32.900	-33.400
Nachrichtlich: Nettoabschreibungsaufwand								
571+574		bilanzielle Abschreibungen auf immaterielle Vermögensgegenstände und Sachanlagen sowie auf geleistete Zuwendungen	125,00	200	200	200	100	0
		<i>36201.5741000 Abschreibungen auf geleistete Zuwendungen</i>	<i>125,00</i>	<i>200</i>	<i>200</i>	<i>200</i>	<i>100</i>	<i>0</i>
416+437		- Erträge aus der Auflösung von Sonderposten aus Zuschüssen und Zuweisungen sowie für Beiträge	0,00	0	0	0	0	0
		Nettoabschreibungsaufwand	125,00	200	200	200	100	0

Teilergebnisplan 2026

Gemeinde Kronshagen

Produkt 36301 - Familienzentrum Kopperpähler Allee

Ein- und Auszahlungsarten			Ergebnis des Vorjahres in EUR	Ansatz des Vorjahres in EUR	Ansatz des Haushaltsjahres in EUR	Planung Haushaltsjahr +1 in EUR	Planung Haushaltsjahr +2 in EUR	Planung Haushaltsjahr +3 in EUR
1	2	3	4	5	6	7	8	9
40	1	Steuern und ähnliche Abgaben	0,00	0	0	0	0	0
41	2	+ Zuwendungen und allgemeine Umlagen	970,60	900	900	900	900	900
		<i>36301.4162000 Erträge aus der Auflösung von Sonderposten aus Zuweisungen</i>	<i>970,60</i>	<i>900</i>	<i>900</i>	<i>900</i>	<i>900</i>	<i>900</i>
42	3	+ sonstige Transfererträge	0,00	0	0	0	0	0
43	4	+ öffentlich-rechtliche Leistungsentgelte	0,00	0	0	0	0	0
441,442,446	5	+ privatrechtliche Leistungsentgelte	0,00	0	0	0	0	0
448	6	+ Kostenerstattungen und Kostenumlagen	0,00	0	0	0	0	0
45	7	+ sonstige Erträge	0,00	0	0	0	0	0
471	8	+ aktivierte Eigenleistungen	0,00	0	0	0	0	0
472	9	+ / - Bestandsveränderungen	0,00	0	0	0	0	0
	10	= Erträge	970,60	900	900	900	900	900
50	11	Personalaufwendungen	0,00	0	0	0	0	0
51	12	+ Versorgungsaufwendungen	0,00	0	0	0	0	0
52	13	+ Aufwendungen für Sach- u. Dienstleistungen	0,00	0	0	0	0	0
57	14	+ bilanzielle Abschreibungen	0,00	0	0	0	0	0
53	15	+ Transferaufwendungen	1.441,91	1.500	1.500	1.500	1.500	1.500
		<i>36301.5318000 Zuweisungen und Zuschüsse für lfd. Zwecke übrige Bereiche</i>	<i>1.441,91</i>	<i>1.500</i>	<i>1.500</i>	<i>1.500</i>	<i>1.500</i>	<i>1.500</i>
54	16	+ sonstige Aufwendungen	0,00	0	0	0	0	0
	17	davon Verfügungsmittel	0,00	0	0	0	0	0
	18	= Aufwendungen (= Zeilen 11 bis 16)	1.441,91	1.500	1.500	1.500	1.500	1.500
	19	= Ergebnis der laufenden Verwaltungstätigkeit (= Zeilen 10 / 18)	-471,31	-600	-600	-600	-600	-600
46	20	+ Finanzerträge	0,00	0	0	0	0	0
55	21	- Zinsen und sonstige Finanzaufwendungen	0,00	0	0	0	0	0
	22	= Finanzergebnis (= Zeilen 20 und 21)	0,00	0	0	0	0	0
	23	= Ergebnis vor Berücksichtigung der internen Leistungsbeziehungen (= Zeilen 19 und 22)	-471,31	-600	-600	-600	-600	-600
48	24	+ Erträge aus internen Leistungsbeziehungen	0,00	0	0	0	0	0
58	25	- Aufwendungen aus internen Leistungsbeziehungen	131,00	500	200	200	200	200
		<i>36301.5811002 Aufwendungen aus internen Leistungsbeziehungen Bürgerhaus</i>	<i>131,00</i>	<i>500</i>	<i>200</i>	<i>200</i>	<i>200</i>	<i>200</i>
	26	= Ergebnis (= Zeilen 23, 24 ,25)	-602,31	-1.100	-800	-800	-800	-800
Nachrichtlich: Nettoabschreibungsaufwand								
571+574		bilanzielle Abschreibungen auf immaterielle Vermögensgegenstände und Sachanlagen sowie auf geleistete Zuwendungen	0,00	0	0	0	0	0
416+437		- Erträge aus der Auflösung von Sonderposten aus Zuschüssen und Zuweisungen sowie für Beiträge	970,60	900	900	900	900	900
		<i>36301.4162000 Erträge aus der Auflösung von Sonderposten aus Zuweisungen</i>	<i>970,60</i>	<i>900</i>	<i>900</i>	<i>900</i>	<i>900</i>	<i>900</i>
		Nettoabschreibungsaufwand	-970,60	-900	-900	-900	-900	-900

Teilergebnisplan 2026

Gemeinde Kronshagen Produkt 36501 - Kita Fußsteigkoppel

Ein- und Auszahlungsarten			Ergebnis des Vorjahres in EUR	Ansatz des Vorjahres in EUR	Ansatz des Haushaltsjahres in EUR	Planung Haushaltsjahr +1 in EUR	Planung Haushaltsjahr +2 in EUR	Planung Haushaltsjahr +3 in EUR
1	2	3	4	5	6	7	8	9
40	1	Steuern und ähnliche Abgaben	0,00	0	0	0	0	0
41	2	+ Zuwendungen und allgemeine Umlagen	1.137.582,92	1.035.300	1.205.300	1.205.300	1.204.200	1.203.200
		<i>36501.4141000 Zuweisungen und Zuschüsse für lfd. Zwecke Land</i>	<i>1.043.732,80</i>	<i>1.030.000</i>	<i>1.200.000</i>	<i>1.200.000</i>	<i>1.200.000</i>	<i>1.200.000</i>
		<i>36501.4142000 Zuweisungen und Zuschüsse für lfd. Zwecke Gemeinden (GV)</i>	<i>87.914,27</i>	<i>0</i>	<i>0</i>	<i>0</i>	<i>0</i>	<i>0</i>
		<i>36501.4161000 Erträge aus der Auflösung von Sonderposten aus Zuschüssen</i>	<i>2.395,63</i>	<i>2.300</i>	<i>2.300</i>	<i>2.300</i>	<i>2.300</i>	<i>2.300</i>
		<i>36501.4162000 Erträge aus der Auflösung von Sonderposten aus Zuweisungen</i>	<i>3.540,22</i>	<i>3.000</i>	<i>3.000</i>	<i>3.000</i>	<i>1.900</i>	<i>900</i>
42	3	+ sonstige Transfererträge	0,00	0	0	0	0	0
43	4	+ öffentlich-rechtliche Leistungsentgelte	160.292,83	240.000	248.000	248.000	248.000	248.000
		<i>36501.4321000 Benutzungsgebühren und ähnliche Entgelte (Absummierungskonto)</i>	<i>155.425,23</i>	<i>240.000</i>	<i>248.000</i>	<i>248.000</i>	<i>248.000</i>	<i>248.000</i>
		<i>36501.4321001 Benutzungsgebühren und ähnliche Entgelte</i>	<i>4.867,60</i>	<i>0</i>	<i>0</i>	<i>0</i>	<i>0</i>	<i>0</i>
441.442,446	5	+ privatrechtliche Leistungsentgelte	0,00	0	0	0	0	0
448	6	+ Kostenerstattungen und Kostenumlagen	59.148,75	12.200	7.200	7.200	7.200	7.200
		<i>36501.4480000 Erträge aus Kostenerstattungen, Kostenumlagen Bund</i>	<i>4.800,00</i>	<i>7.200</i>	<i>7.200</i>	<i>7.200</i>	<i>7.200</i>	<i>7.200</i>
		<i>36501.4482000 Erträge aus Kostenerstattungen, Kostenumlagen Gemeinden (GV)</i>	<i>4.387,19</i>	<i>0</i>	<i>0</i>	<i>0</i>	<i>0</i>	<i>0</i>
		<i>36501.4484000 Erträge aus Kostenerstattungen, Kostenumlagen vom sonstigen öffentlichen Bereich</i>	<i>47.949,97</i>	<i>5.000</i>	<i>0</i>	<i>0</i>	<i>0</i>	<i>0</i>
		<i>36501.4488000 Erträge aus Kostenerstattungen, Kostenumlagen übrige Bereiche</i>	<i>2.011,59</i>	<i>0</i>	<i>0</i>	<i>0</i>	<i>0</i>	<i>0</i>
45	7	+ sonstige Erträge	0,00	0	0	0	0	0
471	8	+ aktivierte Eigenleistungen	0,00	0	0	0	0	0
472	9	+ / - Bestandsveränderungen	0,00	0	0	0	0	0
	10	= Erträge	1.357.024,50	1.287.500	1.460.500	1.460.500	1.459.400	1.458.400
50	11	Personalaufwendungen	1.280.699,37	1.264.900	1.345.000	1.365.500	1.386.200	1.407.300
		<i>36501.5012000 Arbeitnehmerinnen und Arbeitnehmer</i>	<i>918.339,61</i>	<i>992.700</i>	<i>1.055.300</i>	<i>1.071.200</i>	<i>1.087.300</i>	<i>1.103.700</i>
		<i>36501.5019000 Sonstige Beschäftigte</i>	<i>102.162,72</i>	<i>0</i>	<i>0</i>	<i>0</i>	<i>0</i>	<i>0</i>
		<i>36501.5022000 Beiträge zur Versorgungskassen Arbeitnehmer/-innen</i>	<i>50.799,38</i>	<i>62.900</i>	<i>66.900</i>	<i>68.000</i>	<i>69.100</i>	<i>70.200</i>
		<i>36501.5032000 Beiträge zur gesetzlichen Sozialversicherung für Arbeitnehmer/-innen</i>	<i>195.597,77</i>	<i>202.400</i>	<i>215.200</i>	<i>218.500</i>	<i>221.800</i>	<i>225.200</i>
		<i>36501.5041000 Beihilfen, Unterstützungsleistungen und dgl. für Beschäftigte</i>	<i>13.799,89</i>	<i>6.900</i>	<i>7.600</i>	<i>7.800</i>	<i>8.000</i>	<i>8.200</i>
51	12	+ Versorgungsaufwendungen	0,00	0	0	0	0	0
52	13	+ Aufwendungen für Sach- u. Dienstleistungen	165.107,52	177.100	198.200	211.200	168.700	194.200
		<i>36501.5211000 Unterhaltung der Grundstücke und baulichen Anlagen</i>	<i>98.945,73</i>	<i>105.000</i>	<i>125.500</i>	<i>138.000</i>	<i>95.000</i>	<i>120.000</i>
		<i>36501.5211005 Wartungskosten</i>	<i>3.272,33</i>	<i>5.000</i>	<i>6.000</i>	<i>6.000</i>	<i>6.000</i>	<i>6.000</i>
		<i>36501.5241000 Bewirtschaftung der Grundstücke, baulichen Anlagen, u.s.w.</i>	<i>23.653,82</i>	<i>28.000</i>	<i>30.000</i>	<i>30.500</i>	<i>31.000</i>	<i>31.500</i>
		<i>36501.5261000 Dienst- und Schutzkleidung, persönliche Ausrüstungsgegenstände</i>	<i>41,97</i>	<i>200</i>	<i>200</i>	<i>200</i>	<i>200</i>	<i>200</i>
		<i>36501.5262000 Aus- und Fortbildung, Umschulung</i>	<i>2.736,90</i>	<i>2.400</i>	<i>2.400</i>	<i>2.400</i>	<i>2.400</i>	<i>2.400</i>
		<i>36501.5271000 Besondere Verwaltungs- und Betriebsaufwendungen</i>	<i>13.052,98</i>	<i>8.000</i>	<i>9.000</i>	<i>9.000</i>	<i>9.000</i>	<i>9.000</i>
		<i>36501.5271001 Mittagessen</i>	<i>4.664,28</i>	<i>6.500</i>	<i>5.000</i>	<i>5.000</i>	<i>5.000</i>	<i>5.000</i>
		<i>36501.5271002 Qualitätsmanagement / pädagogische Fachberatung</i>	<i>11.624,48</i>	<i>9.000</i>	<i>7.600</i>	<i>7.600</i>	<i>7.600</i>	<i>7.600</i>
		<i>36501.5271008 Hygienematerial</i>		<i>5.000</i>	<i>5.500</i>	<i>5.500</i>	<i>5.500</i>	<i>5.500</i>
		<i>36501.5291000 Aufwendungen für sonstige Dienstleistungen</i>	<i>7.115,03</i>	<i>8.000</i>	<i>7.000</i>	<i>7.000</i>	<i>7.000</i>	<i>7.000</i>
57	14	+ bilanzielle Abschreibungen	39.590,64	38.100	36.600	35.500	32.000	28.800
		<i>36501.5711000 Abschreibungen auf immaterielle Vermögensgegenstände und Sachanlagen</i>	<i>37.001,24</i>	<i>38.100</i>	<i>36.600</i>	<i>35.500</i>	<i>32.000</i>	<i>28.800</i>
		<i>36501.5731250 Abschreibungen auf Forderungen aus Benutzungsgebühren</i>	<i>1.350,90</i>	<i>0</i>	<i>0</i>	<i>0</i>	<i>0</i>	<i>0</i>
		<i>36501.5731251 Abschreibungen auf Forderungen aus Benutzungsgebühren</i>	<i>1.238,50</i>		<i>0</i>	<i>0</i>	<i>0</i>	<i>0</i>
53	15	+ Transferaufwendungen	0,00	0	0	0	0	0
54	16	+ sonstige Aufwendungen	13.747,65	13.600	13.600	13.600	13.600	13.600
		<i>36501.5431000 Geschäftsaufwendungen</i>	<i>7.011,30</i>	<i>7.000</i>	<i>7.000</i>	<i>7.000</i>	<i>7.000</i>	<i>7.000</i>
		<i>36501.5441000 Steuern, Versicherungen, Schadensfälle</i>	<i>6.510,35</i>	<i>6.600</i>	<i>6.600</i>	<i>6.600</i>	<i>6.600</i>	<i>6.600</i>
		<i>36501.5450000 Erstattungen von Aufwendungen von Dritten aus lfd. Verw. Tätigkeit Bund</i>	<i>226,00</i>	<i>0</i>	<i>0</i>	<i>0</i>	<i>0</i>	<i>0</i>
17		davon Verfügungsmittel	0,00	0	0	0	0	0
	18	= Aufwendungen (= Zeilen 11 bis 16)	1.499.145,18	1.493.700	1.593.400	1.625.800	1.600.500	1.643.900

Teilergebnisplan 2026

Ein- und Auszahlungsarten			Ergebnis des Vorjahres in EUR	Ansatz des Vorjahres in EUR	Ansatz des Haushaltsjahres in EUR	Planung Haushaltsjahr +1 in EUR	Planung Haushaltsjahr +2 in EUR	Planung Haushaltsjahr +3 in EUR
1	2	3	4	5	6	7	8	9
	19	= Ergebnis der laufenden Verwaltungstätigkeit (= Zeilen 10 / 18)	-142.120,68	-206.200	-132.900	-165.300	-141.100	-185.500
46	20	+ Finanzerträge	0,00	0	0	0	0	0
55	21	- Zinsen und sonstige Finanzaufwendungen	0,00	0	0	0	0	0
	22	= Finanzergebnis (= Zeilen 20 und 21)	0,00	0	0	0	0	0
	23	= Ergebnis vor Berücksichtigung der internen Leistungsbeziehungen (= Zeilen 19 und 22)	-142.120,68	-206.200	-132.900	-165.300	-141.100	-185.500
48	24	+ Erträge aus internen Leistungsbeziehungen	0,00	0	0	0	0	0
58	25	- Aufwendungen aus internen Leistungsbeziehungen	71.050,01	78.400	83.700	83.800	83.900	84.000
		<i>36501.5811001 Aufwendungen aus internen Leistungsbeziehungen Bauhof</i>	<i>10.000,00</i>	<i>10.000</i>	<i>10.000</i>	<i>10.000</i>	<i>10.000</i>	<i>10.000</i>
		<i>36501.5811002 Aufwendungen aus internen Leistungsbeziehungen Bürgerhaus</i>	<i>106,00</i>	<i>0</i>	<i>0</i>	<i>0</i>	<i>0</i>	<i>0</i>
		<i>36501.5811004 Aufwendungen aus internen Leistungsbeziehungen Gebäudeservice</i>	<i>57.386,85</i>	<i>62.300</i>	<i>67.900</i>	<i>67.900</i>	<i>67.900</i>	<i>67.900</i>
		<i>36501.5811007 Aufwendungen aus internen Leistungsbeziehungen EDV</i>	<i>3.557,16</i>	<i>6.100</i>	<i>5.800</i>	<i>5.900</i>	<i>6.000</i>	<i>6.100</i>
	26	= Ergebnis (= Zeilen 23, 24 ,25)	-213.170,69	-284.600	-216.600	-249.100	-225.000	-269.500
		Nachrichtlich: Nettoabschreibungsaufwand						
571+574		bilanzielle Abschreibungen auf immaterielle Vermögensgegenstände und Sachanlagen sowie auf geleistete Zuwendungen	37.001,24	38.100	36.600	35.500	32.000	28.800
		<i>36501.5711000 Abschreibungen auf immaterielle Vermögensgegenstände und Sachanlagen</i>	<i>37.001,24</i>	<i>38.100</i>	<i>36.600</i>	<i>35.500</i>	<i>32.000</i>	<i>28.800</i>
416+437		- Erträge aus der Auflösung von Sonderposten aus Zuschüssen und Zuweisungen sowie für Beiträge	5.935,85	5.300	5.300	5.300	4.200	3.200
		<i>36501.4161000 Erträge aus der Auflösung von Sonderposten aus Zuschüssen</i>	<i>2.395,63</i>	<i>2.300</i>	<i>2.300</i>	<i>2.300</i>	<i>2.300</i>	<i>2.300</i>
		<i>36501.4162000 Erträge aus der Auflösung von Sonderposten aus Zuweisungen</i>	<i>3.540,22</i>	<i>3.000</i>	<i>3.000</i>	<i>3.000</i>	<i>1.900</i>	<i>900</i>
		Nettoabschreibungsaufwand	31.065,39	32.800	31.300	30.200	27.800	25.600

Teilergebnisplan 2026

Gemeinde Kronshagen Produkt 36502 - Förderung fremder Tageseinrichtungen

Ein- und Auszahlungsarten			Ergebnis des Vorjahres in EUR	Ansatz des Vorjahres in EUR	Ansatz des Haushaltsjahres in EUR	Planung Haushaltsjahr +1 in EUR	Planung Haushaltsjahr +2 in EUR	Planung Haushaltsjahr +3 in EUR
1	2	3	4	5	6	7	8	9
40	1	Steuern und ähnliche Abgaben	0,00	0	0	0	0	0
41	2	+ Zuwendungen und allgemeine Umlagen	3.521.673,22	3.725.000	4.260.000	4.260.000	4.260.000	4.260.000
		<i>36502.4141000 Zuweisungen und Zuschüsse für lfd. Zwecke Land</i>	<i>3.521.597,95</i>	<i>3.725.000</i>	<i>4.260.000</i>	<i>4.260.000</i>	<i>4.260.000</i>	<i>4.260.000</i>
		<i>36502.4162000 Erträge aus der Auflösung von Sonderposten aus Zuweisungen</i>	<i>75,27</i>	<i>0</i>	<i>0</i>	<i>0</i>	<i>0</i>	<i>0</i>
42	3	+ sonstige Transfererträge	0,00	0	0	0	0	0
43	4	+ öffentlich-rechtliche Leistungsentgelte	0,00	0	0	0	0	0
441,442,446	5	+ privatrechtliche Leistungsentgelte	0,00	0	0	0	0	0
448	6	+ Kostenerstattungen und Kostenumlagen	6.774,44	0	0	0	0	0
		<i>36502.4488000 Erträge aus Kostenerstattungen, Kostenumlagen übrige Bereiche</i>	<i>6.774,44</i>	<i>0</i>	<i>0</i>	<i>0</i>	<i>0</i>	<i>0</i>
45	7	+ sonstige Erträge	320.655,00	0	0	0	0	0
		<i>36502.4582000 Erträge aus der Auflösung oder Herabsetzung von Rückstellungen</i>	<i>320.655,00</i>	<i>0</i>	<i>0</i>	<i>0</i>	<i>0</i>	<i>0</i>
471	8	+ aktivierte Eigenleistungen	0,00	0	0	0	0	0
472	9	+ / - Bestandsveränderungen	0,00	0	0	0	0	0
	10	= Erträge	3.849.102,66	3.725.000	4.260.000	4.260.000	4.260.000	4.260.000
50	11	Personalaufwendungen	0,00	0	0	0	0	0
51	12	+ Versorgungsaufwendungen	0,00	0	0	0	0	0
52	13	+ Aufwendungen für Sach- u. Dienstleistungen	97.920,04	106.000	125.500	145.400	146.300	147.200
		<i>36502.5211000-12 Unterhaltung der Grundstücke und baulichen Anlagen</i>	<i>22.608,03</i>	<i>15.000</i>	<i>5.000</i>	<i>0</i>	<i>0</i>	<i>0</i>
		<i>36502.5211000-14 Unterhaltung der Grundstücke und baulichen Anlagen</i>	<i>15.905,38</i>	<i>12.000</i>	<i>11.000</i>	<i>51.000</i>	<i>51.000</i>	<i>51.000</i>
		<i>36502.5211000-18 Unterhaltung der Grundstücke und baulichen Anlagen</i>	<i>22.798,94</i>	<i>5.000</i>	<i>8.000</i>	<i>0</i>	<i>0</i>	<i>0</i>
		<i>36502.5211000-34 Unterhaltung der Grundstücke und baulichen Anlagen</i>	<i>2.760,91</i>	<i>0</i>	<i>8.000</i>	<i>0</i>	<i>0</i>	<i>0</i>
		<i>36502.5211000 Unterhaltung der Grundstücke und baulichen Anlagen</i>	<i>288,15</i>	<i>35.000</i>	<i>45.000</i>	<i>45.000</i>	<i>45.000</i>	<i>45.000</i>
		<i>36502.5211005-18 Wartungskosten</i>	<i>411,74</i>	<i>0</i>	<i>0</i>	<i>0</i>	<i>0</i>	<i>0</i>
		<i>36502.5211005 Wartungskosten</i>	<i>2.103,65</i>	<i>3.000</i>	<i>3.500</i>	<i>3.500</i>	<i>3.500</i>	<i>3.500</i>
		<i>36502.5241000-12 Bewirtschaftung der Grundstücke, baulichen Anlagen, u.s.w.</i>	<i>18.765,49</i>	<i>23.000</i>	<i>32.000</i>	<i>32.500</i>	<i>33.000</i>	<i>33.500</i>
		<i>36502.5241000-14 Bewirtschaftung der Grundstücke, baulichen Anlagen, u.s.w.</i>	<i>1.829,05</i>	<i>2.500</i>	<i>2.500</i>	<i>2.600</i>	<i>2.700</i>	<i>2.800</i>
		<i>36502.5241000-18 Bewirtschaftung der Grundstücke, baulichen Anlagen, u.s.w.</i>	<i>2.223,62</i>	<i>3.000</i>	<i>3.000</i>	<i>3.100</i>	<i>3.200</i>	<i>3.300</i>
		<i>36502.5241000-34 Bewirtschaftung der Grundstücke, baulichen Anlagen, u.s.w.</i>	<i>3.269,22</i>	<i>3.500</i>	<i>3.500</i>	<i>3.600</i>	<i>3.700</i>	<i>3.800</i>
		<i>36502.5241000 Bewirtschaftung der Grundstücke, baulichen Anlagen, u.s.w.</i>	<i>790,86</i>	<i>0</i>	<i>0</i>	<i>0</i>	<i>0</i>	<i>0</i>
		<i>36502.5271000 Besondere Verwaltungs- und Betriebsaufwendungen</i>	<i>4.165,00</i>	<i>4.000</i>	<i>4.000</i>	<i>4.100</i>	<i>4.200</i>	<i>4.300</i>
57	14	+ bilanzielle Abschreibungen	82.298,66	84.300	84.100	87.000	81.700	76.700
		<i>36502.5711000 Abschreibungen auf immaterielle Vermögensgegenstände und Sachanlagen</i>	<i>64.161,52</i>	<i>64.400</i>	<i>65.100</i>	<i>69.700</i>	<i>69.200</i>	<i>68.700</i>
		<i>36502.5741000 Abschreibungen auf geleistete Zuwendungen</i>	<i>18.137,14</i>	<i>19.900</i>	<i>19.000</i>	<i>17.300</i>	<i>12.500</i>	<i>8.000</i>
53	15	+ Transferaufwendungen	3.569.851,79	3.835.000	4.524.200	4.522.000	4.522.000	4.522.000
		<i>36502.5318000 Zuweisungen und Zuschüsse für lfd. Zwecke übrige Bereiche</i>	<i>3.569.851,79</i>	<i>3.835.000</i>	<i>4.524.200</i>	<i>4.522.000</i>	<i>4.522.000</i>	<i>4.522.000</i>
54	16	+ sonstige Aufwendungen	250.000,00	600	600	600	600	600
		<i>36502.5431000 Geschäftsaufwendungen</i>		<i>600</i>	<i>600</i>	<i>600</i>	<i>600</i>	<i>600</i>
		<i>36502.5490000 Aufwendungen aus der Zuführung zu Rückstellungen für Vbk. für im HHJ empfangene LuL, für die keine Rechnung vorliegt und der Rechnungsbetrag nicht bekannt</i>	<i>250.000,00</i>	<i>0</i>	<i>0</i>	<i>0</i>	<i>0</i>	<i>0</i>
	17	davon Verfügungsmittel	0,00	0	0	0	0	0
	18	= Aufwendungen (= Zeilen 11 bis 16)	4.000.070,49	4.025.900	4.734.400	4.755.000	4.750.600	4.746.500
	19	= Ergebnis der laufenden Verwaltungstätigkeit (= Zeilen 10 / 18)	-150.967,83	-300.900	-474.400	-495.000	-490.600	-486.500
46	20	+ Finanzerträge	0,00	0	0	0	0	0
55	21	- Zinsen und sonstige Finanzaufwendungen	0,00	0	0	0	0	0
	22	= Finanzergebnis (= Zeilen 20 und 21)	0,00	0	0	0	0	0
	23	= Ergebnis vor Berücksichtigung der internen Leistungsbeziehungen (= Zeilen 19 und 22)	-150.967,83	-300.900	-474.400	-495.000	-490.600	-486.500
48	24	+ Erträge aus internen Leistungsbeziehungen	0,00	0	0	0	0	0
58	25	- Aufwendungen aus internen Leistungsbeziehungen	46.831,53	50.900	52.400	52.400	52.400	52.400
		<i>36502.5811001 Aufwendungen aus internen Leistungsbeziehungen Bauhof</i>	<i>6.000,00</i>	<i>6.000</i>	<i>6.000</i>	<i>6.000</i>	<i>6.000</i>	<i>6.000</i>
		<i>36502.5811008 Aufwendungen aus internen Leistungsbeziehungen Schule/Kita</i>	<i>40.831,53</i>	<i>44.900</i>	<i>46.400</i>	<i>46.400</i>	<i>46.400</i>	<i>46.400</i>
	26	= Ergebnis (= Zeilen 23, 24 ,25)	-197.799,36	-351.800	-526.800	-547.400	-543.000	-538.900

Teilergebnisplan 2026

Ein- und Auszahlungsarten			Ergebnis des Vorjahres in EUR	Ansatz des Vorjahres in EUR	Ansatz des Haushaltsjahres in EUR	Planung Haushaltsjahr +1 in EUR	Planung Haushaltsjahr +2 in EUR	Planung Haushaltsjahr +3 in EUR
1	2	3	4	5	6	7	8	9
Nachrichtlich: Nettoabschreibungsaufwand								
571+574	bilanzielle Abschreibungen auf immaterielle Vermögensgegenstände und Sachanlagen sowie auf geleistete Zuwendungen		82.298,66	84.300	84.100	87.000	81.700	76.700
	<i>36502.5711000 Abschreibungen auf immaterielle Vermögensgegenstände und Sachanlagen</i>		<i>64.161,52</i>	<i>64.400</i>	<i>65.100</i>	<i>69.700</i>	<i>69.200</i>	<i>68.700</i>
	<i>36502.5741000 Abschreibungen auf geleistete Zuwendungen</i>		<i>18.137,14</i>	<i>19.900</i>	<i>19.000</i>	<i>17.300</i>	<i>12.500</i>	<i>8.000</i>
416+437	- Erträge aus der Auflösung von Sonderposten aus Zuschüssen und Zuweisungen sowie für Beiträge		75,27	0	0	0	0	0
	<i>36502.4162000 Erträge aus der Auflösung von Sonderposten aus Zuweisungen</i>		<i>75,27</i>	<i>0</i>	<i>0</i>	<i>0</i>	<i>0</i>	<i>0</i>
	Nettoabschreibungsaufwand		82.223,39	84.300	84.100	87.000	81.700	76.700

Teilergebnisplan 2026

Gemeinde Kronshagen
Produkt 36503 - Kita Brüder Grimm

Ein- und Auszahlungsarten			Ergebnis des Vorjahres in EUR	Ansatz des Vorjahres in EUR	Ansatz des Haushaltsjahres in EUR	Planung Haushaltsjahr +1 in EUR	Planung Haushaltsjahr +2 in EUR	Planung Haushaltsjahr +3 in EUR
1	2	3	4	5	6	7	8	9
40	1	Steuern und ähnliche Abgaben	0,00	0	0	0	0	0
41	2	+ Zuwendungen und allgemeine Umlagen	738.066,25	685.000	790.000	790.000	790.000	790.000
		<i>36503.4141000 Zuweisungen und Zuschüsse für lfd. Zwecke Land</i>	<i>696.745,10</i>	<i>685.000</i>	<i>790.000</i>	<i>790.000</i>	<i>790.000</i>	<i>790.000</i>
		<i>36503.4142000 Zuweisungen und Zuschüsse für lfd. Zwecke Gemeinden (GV)</i>	<i>41.321,15</i>	<i>0</i>	<i>0</i>	<i>0</i>	<i>0</i>	<i>0</i>
42	3	+ sonstige Transfererträge	0,00	0	0	0	0	0
43	4	+ öffentlich-rechtliche Leistungsentgelte	138.180,05	175.000	177.000	177.000	177.000	177.000
		<i>36503.4321000 Benutzungsgebühren und ähnliche Entgelte (Absummierungskonto)</i>	<i>138.180,05</i>	<i>175.000</i>	<i>177.000</i>	<i>177.000</i>	<i>177.000</i>	<i>177.000</i>
441,442,446	5	+ privatrechtliche Leistungsentgelte	50,00	0	0	0	0	0
		<i>36503.4461000 Sonstige privatrechtliche Leistungsentgelte</i>	<i>50,00</i>	<i>0</i>	<i>0</i>	<i>0</i>	<i>0</i>	<i>0</i>
448	6	+ Kostenerstattungen und Kostenumlagen	7.841,00	27.700	7.200	7.200	7.200	7.200
		<i>36503.4480000 Erträge aus Kostenerstattungen, Kostenumlagen Bund</i>	<i>7.689,00</i>	<i>7.200</i>	<i>7.200</i>	<i>7.200</i>	<i>7.200</i>	<i>7.200</i>
		<i>36503.4484000 Erträge aus Kostenerstattungen, Kostenumlagen vom sonstigen öffentlichen Bereich</i>		<i>20.500</i>	<i>0</i>	<i>0</i>	<i>0</i>	<i>0</i>
		<i>36503.4487000 Erträge aus Kostenerstattungen, Kostenumlagen private Unternehmen</i>	<i>152,00</i>	<i>0</i>	<i>0</i>	<i>0</i>	<i>0</i>	<i>0</i>
45	7	+ sonstige Erträge	0,00	0	0	0	0	0
471	8	+ aktivierte Eigenleistungen	0,00	0	0	0	0	0
472	9	+ / - Bestandsveränderungen	0,00	0	0	0	0	0
	10	= Erträge	884.137,30	887.700	974.200	974.200	974.200	974.200
50	11	Personalaufwendungen	784.889,15	771.100	801.100	813.300	825.700	838.300
		<i>36503.5012000 Arbeitnehmerinnen und Arbeitnehmer</i>	<i>607.744,84</i>	<i>605.200</i>	<i>628.600</i>	<i>638.100</i>	<i>647.700</i>	<i>657.500</i>
		<i>36503.5019000 Sonstige Beschäftigte</i>	<i>11.253,32</i>	<i>0</i>	<i>0</i>	<i>0</i>	<i>0</i>	<i>0</i>
		<i>36503.5022000 Beiträge zur Versorgungskassen Arbeitnehmer/-innen</i>	<i>32.924,34</i>	<i>38.300</i>	<i>39.800</i>	<i>40.400</i>	<i>41.100</i>	<i>41.800</i>
		<i>36503.5032000 Beiträge zur gesetzlichen Sozialversicherung für Arbeitnehmer/-innen</i>	<i>130.510,37</i>	<i>123.400</i>	<i>128.200</i>	<i>130.200</i>	<i>132.200</i>	<i>134.200</i>
		<i>36503.5041000 Beihilfen, Unterstützungsleistungen und dgl. für Beschäftigte</i>	<i>2.456,28</i>	<i>4.200</i>	<i>4.500</i>	<i>4.600</i>	<i>4.700</i>	<i>4.800</i>
51	12	+ Versorgungsaufwendungen	0,00	0	0	0	0	0
52	13	+ Aufwendungen für Sach- u. Dienstleistungen	37.465,84	52.700	90.200	45.900	46.100	46.300
		<i>36503.5211000 Unterhaltung der Grundstücke und baulichen Anlagen</i>	<i>8.338,34</i>	<i>22.000</i>	<i>59.500</i>	<i>15.000</i>	<i>15.000</i>	<i>15.000</i>
		<i>36503.5211005 Wartungskosten</i>		<i>2.500</i>	<i>2.500</i>	<i>2.500</i>	<i>2.500</i>	<i>2.500</i>
		<i>36503.5241000 Bewirtschaftung der Grundstücke, baulichen Anlagen, u.s.w.</i>	<i>1.150,80</i>	<i>1.500</i>	<i>2.000</i>	<i>2.100</i>	<i>2.200</i>	<i>2.300</i>
		<i>36503.5261000 Dienst- und Schutzkleidung, persönliche Ausrüstungsgegenstände</i>	<i>41,97</i>	<i>100</i>	<i>100</i>	<i>100</i>	<i>100</i>	<i>100</i>
		<i>36503.5262000 Aus- und Fortbildung, Umschulung</i>	<i>569,00</i>	<i>1.600</i>	<i>1.600</i>	<i>1.600</i>	<i>1.600</i>	<i>1.600</i>
		<i>36503.5271000 Besondere Verwaltungs- und Betriebsaufwendungen</i>	<i>11.566,08</i>	<i>6.000</i>	<i>6.000</i>	<i>6.000</i>	<i>6.000</i>	<i>6.000</i>
		<i>36503.5271001 Mittagessen</i>	<i>6.945,53</i>	<i>6.000</i>	<i>4.500</i>	<i>4.600</i>	<i>4.700</i>	<i>4.800</i>
		<i>36503.5271002 Qualitätsmanagement / pädagogische Fachberatung</i>	<i>5.747,60</i>	<i>6.000</i>	<i>6.700</i>	<i>6.700</i>	<i>6.700</i>	<i>6.700</i>
		<i>36503.5271008 Hygienematerial</i>		<i>2.000</i>	<i>2.300</i>	<i>2.300</i>	<i>2.300</i>	<i>2.300</i>
		<i>36503.5291000 Aufwendungen für sonstige Dienstleistungen</i>	<i>3.106,52</i>	<i>5.000</i>	<i>5.000</i>	<i>5.000</i>	<i>5.000</i>	<i>5.000</i>
57	14	+ bilanzielle Abschreibungen	25.626,56	32.800	31.900	31.500	30.700	28.400
		<i>36503.5711000 Abschreibungen auf immaterielle Vermögensgegenstände und Sachanlagen</i>	<i>22.250,83</i>	<i>32.800</i>	<i>31.900</i>	<i>31.500</i>	<i>30.700</i>	<i>28.400</i>
		<i>36503.5731250 Abschreibungen auf Forderungen aus Benutzungsgebühren</i>	<i>1.485,23</i>	<i>0</i>	<i>0</i>	<i>0</i>	<i>0</i>	<i>0</i>
		<i>36503.5731251 Abschreibungen auf Forderungen aus Benutzungsgebühren</i>	<i>1.527,50</i>		<i>0</i>	<i>0</i>	<i>0</i>	<i>0</i>
		<i>36503.5731630 Abschreibungen auf Forderungen aus Erträge aus Kostenerstattungen, Kostenumlagen</i>	<i>363,00</i>		<i>0</i>	<i>0</i>	<i>0</i>	<i>0</i>
53	15	+ Transferaufwendungen	0,00	0	0	0	0	0
54	16	+ sonstige Aufwendungen	7.374,66	9.900	9.900	9.900	9.900	9.900
		<i>36503.5431000 Geschäftsaufwendungen</i>	<i>2.577,56</i>	<i>5.000</i>	<i>5.000</i>	<i>5.000</i>	<i>5.000</i>	<i>5.000</i>
		<i>36503.5441000 Steuern, Versicherungen, Schadensfälle</i>	<i>4.797,10</i>	<i>4.900</i>	<i>4.900</i>	<i>4.900</i>	<i>4.900</i>	<i>4.900</i>
	17	davon Verfügungsmittel	0,00	0	0	0	0	0
	18	= Aufwendungen (= Zeilen 11 bis 16)	855.356,21	866.500	933.100	900.600	912.400	922.900
	19	= Ergebnis der laufenden Verwaltungstätigkeit (= Zeilen 10 / 18)	28.781,09	21.200	41.100	73.600	61.800	51.300
46	20	+ Finanzerträge	0,00	0	0	0	0	0
55	21	- Zinsen und sonstige Finanzaufwendungen	0,00	0	0	0	0	0

Teilergebnisplan 2026

Ein- und Auszahlungsarten			Ergebnis des Vorvorjahres in EUR	Ansatz des Vorjahres in EUR	Ansatz des Haushaltsjahres in EUR	Planung Haushaltsjahr +1 in EUR	Planung Haushaltsjahr +2 in EUR	Planung Haushaltsjahr +3 in EUR
1	2	3	4	5	6	7	8	9
	22	= Finanzergebnis (= Zeilen 20 und 21)	0,00	0	0	0	0	0
	23	= Ergebnis vor Berücksichtigung der internen Leistungsbeziehungen (= Zeilen 19 und 22)	28.781,09	21.200	41.100	73.600	61.800	51.300
48	24	+ Erträge aus internen Leistungsbeziehungen	0,00	0	0	0	0	0
58	25	- Aufwendungen aus internen Leistungsbeziehungen	85.807,41	96.200	98.500	98.600	98.700	98.800
		<i>36503.5811002 Aufwendungen aus internen Leistungsbeziehungen Bürgerhaus</i>		<i>500</i>	<i>0</i>	<i>0</i>	<i>0</i>	<i>0</i>
		<i>36503.5811007 Aufwendungen aus internen Leistungsbeziehungen EDV</i>	<i>3.031,94</i>	<i>4.600</i>	<i>4.500</i>	<i>4.600</i>	<i>4.700</i>	<i>4.800</i>
		<i>36503.5811008 Aufwendungen aus internen Leistungsbeziehungen Schule/Kita</i>	<i>82.775,47</i>	<i>91.100</i>	<i>94.000</i>	<i>94.000</i>	<i>94.000</i>	<i>94.000</i>
	26	= Ergebnis (= Zeilen 23, 24 ,25)	-57.026,32	-75.000	-57.400	-25.000	-36.900	-47.500
Nachrichtlich: Nettoabschreibungsaufwand								
571+574		bilanzielle Abschreibungen auf immaterielle Vermögensgegenstände und Sachanlagen sowie auf geleistete Zuwendungen	22.250,83	32.800	31.900	31.500	30.700	28.400
		<i>36503.5711000 Abschreibungen auf immaterielle Vermögensgegenstände und Sachanlagen</i>	<i>22.250,83</i>	<i>32.800</i>	<i>31.900</i>	<i>31.500</i>	<i>30.700</i>	<i>28.400</i>
416+437		- Erträge aus der Auflösung von Sonderposten aus Zuschüssen und Zuweisungen sowie für Beiträge	0,00	0	0	0	0	0
		Nettoabschreibungsaufwand	22.250,83	32.800	31.900	31.500	30.700	28.400

Teilergebnisplan 2026

Gemeinde Kronshagen Produkt 36504 - Allgemeine Kita-Verwaltung

Ein- und Auszahlungsarten			Ergebnis des Vorvorjahres in EUR	Ansatz des Vorjahres in EUR	Ansatz des Haushaltsjahres in EUR	Planung Haushaltsjahr +1 in EUR	Planung Haushaltsjahr +2 in EUR	Planung Haushaltsjahr +3 in EUR
1	2	3	4	5	6	7	8	9
40	1	Steuern und ähnliche Abgaben	0,00	0	0	0	0	0
41	2	+ Zuwendungen und allgemeine Umlagen	0,00	0	0	0	0	0
42	3	+ sonstige Transfererträge	0,00	0	0	0	0	0
43	4	+ öffentlich-rechtliche Leistungsentgelte	0,00	0	0	0	0	0
441,442,446	5	+ privatrechtliche Leistungsentgelte	0,00	0	0	0	0	0
448	6	+ Kostenerstattungen und Kostenumlagen	5.890,95	6.000	5.600	5.700	5.800	5.900
		<i>36504.4482000 Erträge aus Kostenerstattungen, Kostenumlagen Gemeinden (GV)</i>	<i>5.890,95</i>	<i>6.000</i>	<i>5.600</i>	<i>5.700</i>	<i>5.800</i>	<i>5.900</i>
45	7	+ sonstige Erträge	0,00	0	0	0	0	0
471	8	+ aktivierte Eigenleistungen	0,00	0	0	0	0	0
472	9	+ / - Bestandsveränderungen	0,00	0	0	0	0	0
	10	= Erträge	5.890,95	6.000	5.600	5.700	5.800	5.900
50	11	Personalaufwendungen	0,00	0	0	0	0	0
51	12	+ Versorgungsaufwendungen	0,00	0	0	0	0	0
52	13	+ Aufwendungen für Sach- u. Dienstleistungen	0,00	0	0	0	0	0
57	14	+ bilanzielle Abschreibungen	0,00	0	0	0	0	0
53	15	+ Transferaufwendungen	0,00	0	0	0	0	0
54	16	+ sonstige Aufwendungen	2.496.222,89	2.690.000	2.750.000	2.750.000	2.750.000	2.750.000
		<i>36504.5452000 Wohngemeindeanteil SQKM</i>	<i>2.496.222,89</i>	<i>2.690.000</i>	<i>2.750.000</i>	<i>2.750.000</i>	<i>2.750.000</i>	<i>2.750.000</i>
	17	davon Verfügungsmittel	0,00	0	0	0	0	0
	18	= Aufwendungen (= Zeilen 11 bis 16)	2.496.222,89	2.690.000	2.750.000	2.750.000	2.750.000	2.750.000
	19	= Ergebnis der laufenden Verwaltungstätigkeit (= Zeilen 10 / 18)	-2.490.331,94	-2.684.000	-2.744.400	-2.744.300	-2.744.200	-2.744.100
46	20	+ Finanzerträge	0,00	0	0	0	0	0
55	21	- Zinsen und sonstige Finanzaufwendungen	0,00	0	0	0	0	0
	22	= Finanzergebnis (= Zeilen 20 und 21)	0,00	0	0	0	0	0
	23	= Ergebnis vor Berücksichtigung der internen Leistungsbeziehungen (= Zeilen 19 und 22)	-2.490.331,94	-2.684.000	-2.744.400	-2.744.300	-2.744.200	-2.744.100
48	24	+ Erträge aus internen Leistungsbeziehungen	0,00	0	0	0	0	0
58	25	- Aufwendungen aus internen Leistungsbeziehungen	26.446,95	33.000	30.400	30.900	31.400	31.900
		<i>36504.5811007 Aufwendungen aus internen Leistungsbeziehungen EDV</i>	<i>26.446,95</i>	<i>33.000</i>	<i>30.400</i>	<i>30.900</i>	<i>31.400</i>	<i>31.900</i>
	26	= Ergebnis (= Zeilen 23, 24 ,25)	-2.516.778,89	-2.717.000	-2.774.800	-2.775.200	-2.775.600	-2.776.000
		Nachrichtlich: Nettoabschreibungsaufwand						
571+574		bilanzielle Abschreibungen auf immaterielle Vermögensgegenstände und Sachanlagen sowie auf geleistete Zuwendungen	0,00	0	0	0	0	0
416+437		- Erträge aus der Auflösung von Sonderposten aus Zuschüssen und Zuweisungen sowie für Beiträge	0,00	0	0	0	0	0
		Nettoabschreibungsaufwand	0,00	0	0	0	0	0

Teilergebnisplan 2026

Gemeinde Kronshagen Produkt 36601 - Kinderspielplätze

Ein- und Auszahlungsarten			Ergebnis des Vorjahres in EUR	Ansatz des Vorjahres in EUR	Ansatz des Haushaltsjahres in EUR	Planung Haushaltsjahr +1 in EUR	Planung Haushaltsjahr +2 in EUR	Planung Haushaltsjahr +3 in EUR
1	2	3	4	5	6	7	8	9
40	1	Steuern und ähnliche Abgaben	0,00	0	0	0	0	0
41	2	+ Zuwendungen und allgemeine Umlagen	2.991,25	2.200	1.700	1.700	1.700	1.700
		<i>36601.4161000 Erträge aus der Auflösung von Sonderposten aus Zuschüssen</i>	<i>2.991,25</i>	<i>2.200</i>	<i>1.700</i>	<i>1.700</i>	<i>1.700</i>	<i>1.700</i>
42	3	+ sonstige Transfererträge	0,00	0	0	0	0	0
43	4	+ öffentlich-rechtliche Leistungsentgelte	0,00	0	0	0	0	0
441.442.446	5	+ privatrechtliche Leistungsentgelte	0,00	0	0	0	0	0
448	6	+ Kostenerstattungen und Kostenumlagen	0,00	0	0	0	0	0
45	7	+ sonstige Erträge	0,00	0	0	0	0	0
471	8	+ aktivierte Eigenleistungen	0,00	0	0	0	0	0
472	9	+ / - Bestandsveränderungen	0,00	0	0	0	0	0
	10	= Erträge	2.991,25	2.200	1.700	1.700	1.700	1.700
50	11	Personalaufwendungen	0,00	0	0	0	0	0
51	12	+ Versorgungsaufwendungen	0,00	0	0	0	0	0
52	13	+ Aufwendungen für Sach- u. Dienstleistungen	22.782,97	20.300	20.300	20.400	20.500	20.600
		<i>36601.5221000 Unterhaltung des sonstigen unbeweglichen Vermögens</i>	<i>22.603,84</i>	<i>20.000</i>	<i>20.000</i>	<i>20.000</i>	<i>20.000</i>	<i>20.000</i>
		<i>36601.5241000 Bewirtschaftung der Grundstücke, baulichen Anlagen, u.s.w.</i>	<i>179,13</i>	<i>300</i>	<i>300</i>	<i>400</i>	<i>500</i>	<i>600</i>
57	14	+ bilanzielle Abschreibungen	11.786,87	23.800	26.400	27.200	28.700	30.200
		<i>36601.5711000 Abschreibungen auf immaterielle Vermögensgegenstände und Sachanlagen</i>	<i>11.786,87</i>	<i>23.800</i>	<i>26.400</i>	<i>27.200</i>	<i>28.700</i>	<i>30.200</i>
53	15	+ Transferaufwendungen	0,00	0	0	0	0	0
54	16	+ sonstige Aufwendungen	0,00	0	0	0	0	0
	17	davon Verfügungsmittel	0,00	0	0	0	0	0
	18	= Aufwendungen (= Zeilen 11 bis 16)	34.569,84	44.100	46.700	47.600	49.200	50.800
	19	= Ergebnis der laufenden Verwaltungstätigkeit (= Zeilen 10 / 18)	-31.578,59	-41.900	-45.000	-45.900	-47.500	-49.100
46	20	+ Finanzerträge	0,00	0	0	0	0	0
55	21	- Zinsen und sonstige Finanzaufwendungen	0,00	0	0	0	0	0
	22	= Finanzergebnis (= Zeilen 20 und 21)	0,00	0	0	0	0	0
	23	= Ergebnis vor Berücksichtigung der internen Leistungsbeziehungen (= Zeilen 19 und 22)	-31.578,59	-41.900	-45.000	-45.900	-47.500	-49.100
48	24	+ Erträge aus internen Leistungsbeziehungen	0,00	0	0	0	0	0
58	25	- Aufwendungen aus internen Leistungsbeziehungen	55.000,00	55.000	55.000	55.000	55.000	55.000
		<i>36601.5811001 Aufwendungen aus internen Leistungsbeziehungen Bauhof</i>	<i>55.000,00</i>	<i>55.000</i>	<i>55.000</i>	<i>55.000</i>	<i>55.000</i>	<i>55.000</i>
	26	= Ergebnis (= Zeilen 23, 24 ,25)	-86.578,59	-96.900	-100.000	-100.900	-102.500	-104.100
Nachrichtlich: Nettoabschreibungsaufwand								
571+574		bilanzielle Abschreibungen auf immaterielle Vermögensgegenstände und Sachanlagen sowie auf geleistete Zuwendungen	11.786,87	23.800	26.400	27.200	28.700	30.200
		<i>36601.5711000 Abschreibungen auf immaterielle Vermögensgegenstände und Sachanlagen</i>	<i>11.786,87</i>	<i>23.800</i>	<i>26.400</i>	<i>27.200</i>	<i>28.700</i>	<i>30.200</i>
416+437		- Erträge aus der Auflösung von Sonderposten aus Zuschüssen und Zuweisungen sowie für Beiträge	2.991,25	2.200	1.700	1.700	1.700	1.700
		<i>36601.4161000 Erträge aus der Auflösung von Sonderposten aus Zuschüssen</i>	<i>2.991,25</i>	<i>2.200</i>	<i>1.700</i>	<i>1.700</i>	<i>1.700</i>	<i>1.700</i>
		Nettoabschreibungsaufwand	8.795,62	21.600	24.700	25.500	27.000	28.500

Teilergebnisplan 2026

Gemeinde Kronshagen

Produkt 36602 - Haus der Jugend / Treff 34

Ein- und Auszahlungsarten			Ergebnis des Vorjahres in EUR	Ansatz des Vorjahres in EUR	Ansatz des Haushaltsjahres in EUR	Planung Haushaltsjahr +1 in EUR	Planung Haushaltsjahr +2 in EUR	Planung Haushaltsjahr +3 in EUR
1	2	3	4	5	6	7	8	9
40	1	Steuern und ähnliche Abgaben	0,00	0	0	0	0	0
41	2	+ Zuwendungen und allgemeine Umlagen	0,00	0	0	0	0	0
42	3	+ sonstige Transfererträge	0,00	0	0	0	0	0
43	4	+ öffentlich-rechtliche Leistungsentgelte	0,00	0	0	0	0	0
441,442,446	5	+ privatrechtliche Leistungsentgelte	0,00	0	0	0	0	0
448	6	+ Kostenerstattungen und Kostenumlagen	19.278,86	34.300	14.800	0	0	0
		<i>36602.4488000 Erträge aus Kostenerstattungen, Kostenumlagen übrige Bereiche</i>	<i>19.278,86</i>	<i>34.300</i>	<i>14.800</i>	<i>0</i>	<i>0</i>	<i>0</i>
45	7	+ sonstige Erträge	0,00	0	0	0	0	0
471	8	+ aktivierte Eigenleistungen	0,00	0	0	0	0	0
472	9	+ / - Bestandsveränderungen	0,00	0	0	0	0	0
	10	= Erträge	19.278,86	34.300	14.800	0	0	0
50	11	Personalaufwendungen	0,00	0	0	0	0	0
51	12	+ Versorgungsaufwendungen	0,00	0	0	0	0	0
52	13	+ Aufwendungen für Sach- u. Dienstleistungen	0,00	0	0	0	0	0
57	14	+ bilanzielle Abschreibungen	3.454,24	3.500	3.500	3.500	3.500	3.500
		<i>36602.5711000 Abschreibungen auf immaterielle Vermögensgegenstände und Sachanlagen</i>	<i>3.454,24</i>	<i>3.500</i>	<i>3.500</i>	<i>3.500</i>	<i>3.500</i>	<i>3.500</i>
53	15	+ Transferaufwendungen	240.241,80	253.200	233.000	236.500	240.100	243.800
		<i>36602.5318000 Zuweisungen und Zuschüsse für lfd. Zwecke übrige Bereiche</i>	<i>240.241,80</i>	<i>253.200</i>	<i>233.000</i>	<i>236.500</i>	<i>240.100</i>	<i>243.800</i>
54	16	+ sonstige Aufwendungen	0,00	0	0	0	0	0
	17	davon Verfügungsmittel	0,00	0	0	0	0	0
	18	= Aufwendungen (= Zeilen 11 bis 16)	243.696,04	256.700	236.500	240.000	243.600	247.300
	19	= Ergebnis der laufenden Verwaltungstätigkeit (= Zeilen 10 / 18)	-224.417,18	-222.400	-221.700	-240.000	-243.600	-247.300
46	20	+ Finanzerträge	0,00	0	0	0	0	0
55	21	- Zinsen und sonstige Finanzaufwendungen	0,00	0	0	0	0	0
	22	= Finanzergebnis (= Zeilen 20 und 21)	0,00	0	0	0	0	0
	23	= Ergebnis vor Berücksichtigung der internen Leistungsbeziehungen (= Zeilen 19 und 22)	-224.417,18	-222.400	-221.700	-240.000	-243.600	-247.300
48	24	+ Erträge aus internen Leistungsbeziehungen	0,00	0	0	0	0	0
58	25	- Aufwendungen aus internen Leistungsbeziehungen	0,00	0	0	0	0	0
	26	= Ergebnis (= Zeilen 23, 24 ,25)	-224.417,18	-222.400	-221.700	-240.000	-243.600	-247.300
Nachrichtlich: Nettoabschreibungsaufwand								
571+574		bilanzielle Abschreibungen auf immaterielle Vermögensgegenstände und Sachanlagen sowie auf geleistete Zuwendungen	3.454,24	3.500	3.500	3.500	3.500	3.500
		<i>36602.5711000 Abschreibungen auf immaterielle Vermögensgegenstände und Sachanlagen</i>	<i>3.454,24</i>	<i>3.500</i>	<i>3.500</i>	<i>3.500</i>	<i>3.500</i>	<i>3.500</i>
416+437		- Erträge aus der Auflösung von Sonderposten aus Zuschüssen und Zuweisungen sowie für Beiträge	0,00	0	0	0	0	0
		Nettoabschreibungsaufwand	3.454,24	3.500	3.500	3.500	3.500	3.500

Teilergebnisplan 2026

Gemeinde Kronshagen

Produkt 41201 - Psychosoziale Beratung und Assistenz

Ein- und Auszahlungsarten			Ergebnis des Vorvorjahres in EUR	Ansatz des Vorjahres in EUR	Ansatz des Haushaltsjahres in EUR	Planung Haushaltsjahr +1 in EUR	Planung Haushaltsjahr +2 in EUR	Planung Haushaltsjahr +3 in EUR
1	2	3	4	5	6	7	8	9
40	1	Steuern und ähnliche Abgaben	0,00	0	0	0	0	0
41	2	+ Zuwendungen und allgemeine Umlagen	0,00	0	0	0	0	0
42	3	+ sonstige Transfererträge	0,00	0	0	0	0	0
43	4	+ öffentlich-rechtliche Leistungsentgelte	0,00	0	0	0	0	0
441,442,446	5	+ privatrechtliche Leistungsentgelte	0,00	0	0	0	0	0
448	6	+ Kostenerstattungen und Kostenumlagen	0,00	0	0	0	0	0
45	7	+ sonstige Erträge	0,00	0	0	0	0	0
471	8	+ aktivierte Eigenleistungen	0,00	0	0	0	0	0
472	9	+ / - Bestandsveränderungen	0,00	0	0	0	0	0
	10	= Erträge	0,00	0	0	0	0	0
50	11	Personalaufwendungen	0,00	0	0	0	0	0
51	12	+ Versorgungsaufwendungen	0,00	0	0	0	0	0
52	13	+ Aufwendungen für Sach- u. Dienstleistungen	0,00	0	0	0	0	0
57	14	+ bilanzielle Abschreibungen	0,00	0	0	0	0	0
53	15	+ Transferaufwendungen	0,00	12.000	12.000	12.000	12.000	12.000
		<i>41201.5318000 Zuweisungen und Zuschüsse für lfd. Zwecke übrige Bereiche</i>		<i>12.000</i>	<i>12.000</i>	<i>12.000</i>	<i>12.000</i>	<i>12.000</i>
54	16	+ sonstige Aufwendungen	12.000,00	0	0	0	0	0
		<i>41201.5490000 Aufwendungen aus der Zuführung zu Rückstellungen für Vbk. für im HHJ empfangene LuL, für die keine Rechnung vorliegt und der Rechnungsbetrag nicht bekannt</i>	<i>12.000,00</i>	<i>0</i>	<i>0</i>	<i>0</i>	<i>0</i>	<i>0</i>
	17	davon Verfügungsmittel	0,00	0	0	0	0	0
	18	= Aufwendungen (= Zeilen 11 bis 16)	12.000,00	12.000	12.000	12.000	12.000	12.000
	19	= Ergebnis der laufenden Verwaltungstätigkeit (= Zeilen 10 / 18)	-12.000,00	-12.000	-12.000	-12.000	-12.000	-12.000
46	20	+ Finanzerträge	0,00	0	0	0	0	0
55	21	- Zinsen und sonstige Finanzaufwendungen	0,00	0	0	0	0	0
	22	= Finanzergebnis (= Zeilen 20 und 21)	0,00	0	0	0	0	0
	23	= Ergebnis vor Berücksichtigung der internen Leistungsbeziehungen (= Zeilen 19 und 22)	-12.000,00	-12.000	-12.000	-12.000	-12.000	-12.000
48	24	+ Erträge aus internen Leistungsbeziehungen	0,00	0	0	0	0	0
58	25	- Aufwendungen aus internen Leistungsbeziehungen	0,00	0	0	0	0	0
	26	= Ergebnis (= Zeilen 23, 24 ,25)	-12.000,00	-12.000	-12.000	-12.000	-12.000	-12.000
		Nachrichtlich: Nettoabschreibungsaufwand						
571+574		bilanzielle Abschreibungen auf immaterielle Vermögensgegenstände und Sachanlagen sowie auf geleistete Zuwendungen	0,00	0	0	0	0	0
416+437		- Erträge aus der Auflösung von Sonderposten aus Zuschüssen und Zuweisungen sowie für Beiträge	0,00	0	0	0	0	0
		Nettoabschreibungsaufwand	0,00	0	0	0	0	0

Teilergebnisplan 2026

Gemeinde Kronshagen Produkt 42101 - Allgemeine Sportförderung

Ein- und Auszahlungsarten			Ergebnis des Vorjahres in EUR	Ansatz des Vorjahres in EUR	Ansatz des Haushaltsjahres in EUR	Planung Haushaltsjahr +1 in EUR	Planung Haushaltsjahr +2 in EUR	Planung Haushaltsjahr +3 in EUR
1	2	3	4	5	6	7	8	9
40	1	Steuern und ähnliche Abgaben	0,00	0	0	0	0	0
41	2	+ Zuwendungen und allgemeine Umlagen	0,00	0	0	0	0	0
42	3	+ sonstige Transfererträge	0,00	0	0	0	0	0
43	4	+ öffentlich-rechtliche Leistungsentgelte	0,00	0	0	0	0	0
441,442,446	5	+ privatrechtliche Leistungsentgelte	0,00	0	0	0	0	0
448	6	+ Kostenerstattungen und Kostenumlagen	0,00	0	0	0	0	0
45	7	+ sonstige Erträge	0,00	0	0	0	0	0
471	8	+ aktivierte Eigenleistungen	0,00	0	0	0	0	0
472	9	+ / - Bestandsveränderungen	0,00	0	0	0	0	0
	10	= Erträge	0,00	0	0	0	0	0
50	11	Personalaufwendungen	0,00	0	0	0	0	0
51	12	+ Versorgungsaufwendungen	0,00	0	0	0	0	0
52	13	+ Aufwendungen für Sach- u. Dienstleistungen	633,63	500	1.000	1.000	1.000	1.000
		<i>42101.5271000 Besondere Verwaltungs- und Betriebsaufwendungen</i>		<i>0</i>	<i>500</i>	<i>500</i>	<i>500</i>	<i>500</i>
		<i>42101.5291000 Aufwendungen für sonstige Dienstleistungen</i>	<i>633,63</i>	<i>500</i>	<i>500</i>	<i>500</i>	<i>500</i>	<i>500</i>
57	14	+ bilanzielle Abschreibungen	2.123,64	4.700	4.700	4.300	2.900	2.900
		<i>42101.5711000 Abschreibungen auf immaterielle Vermögensgegenstände und Sachanlagen</i>	<i>231,21</i>	<i>2.800</i>	<i>2.800</i>	<i>2.800</i>	<i>2.800</i>	<i>2.800</i>
		<i>42101.5741000 Abschreibungen auf geleistete Zuwendungen</i>	<i>1.892,43</i>	<i>1.900</i>	<i>1.900</i>	<i>1.500</i>	<i>100</i>	<i>100</i>
53	15	+ Transferaufwendungen	34.338,74	34.500	35.000	35.000	35.000	35.000
		<i>42101.5318000 Zuweisungen und Zuschüsse für lfd. Zwecke übrige Bereiche</i>	<i>34.338,74</i>	<i>34.500</i>	<i>35.000</i>	<i>35.000</i>	<i>35.000</i>	<i>35.000</i>
54	16	+ sonstige Aufwendungen	0,00	0	0	0	0	0
	17	davon Verfügungsmittel	0,00	0	0	0	0	0
	18	= Aufwendungen (= Zeilen 11 bis 16)	37.096,01	39.700	40.700	40.300	38.900	38.900
	19	= Ergebnis der laufenden Verwaltungstätigkeit (= Zeilen 10 / 18)	-37.096,01	-39.700	-40.700	-40.300	-38.900	-38.900
46	20	+ Finanzerträge	0,00	0	0	0	0	0
55	21	- Zinsen und sonstige Finanzaufwendungen	0,00	0	0	0	0	0
	22	= Finanzergebnis (= Zeilen 20 und 21)	0,00	0	0	0	0	0
	23	= Ergebnis vor Berücksichtigung der internen Leistungsbeziehungen (= Zeilen 19 und 22)	-37.096,01	-39.700	-40.700	-40.300	-38.900	-38.900
48	24	+ Erträge aus internen Leistungsbeziehungen	0,00	0	0	0	0	0
58	25	- Aufwendungen aus internen Leistungsbeziehungen	498.001,70	508.600	497.900	497.900	497.900	497.900
		<i>42101.5811002 Aufwendungen aus internen Leistungsbeziehungen Bürgerhaus</i>	<i>24.949,70</i>	<i>34.200</i>	<i>25.000</i>	<i>25.000</i>	<i>25.000</i>	<i>25.000</i>
		<i>42101.5811003 Aufwendungen aus internen Leistungsbeziehungen Sport</i>	<i>473.052,00</i>	<i>474.400</i>	<i>472.900</i>	<i>472.900</i>	<i>472.900</i>	<i>472.900</i>
	26	= Ergebnis (= Zeilen 23, 24 ,25)	-535.097,71	-548.300	-538.600	-538.200	-536.800	-536.800
Nachrichtlich: Nettoabschreibungsaufwand								
571+574		bilanzielle Abschreibungen auf immaterielle Vermögensgegenstände und Sachanlagen sowie auf geleistete Zuwendungen	2.123,64	4.700	4.700	4.300	2.900	2.900
		<i>42101.5711000 Abschreibungen auf immaterielle Vermögensgegenstände und Sachanlagen</i>	<i>231,21</i>	<i>2.800</i>	<i>2.800</i>	<i>2.800</i>	<i>2.800</i>	<i>2.800</i>
		<i>42101.5741000 Abschreibungen auf geleistete Zuwendungen</i>	<i>1.892,43</i>	<i>1.900</i>	<i>1.900</i>	<i>1.500</i>	<i>100</i>	<i>100</i>
416+437		- Erträge aus der Auflösung von Sonderposten aus Zuschüssen und Zuweisungen sowie für Beiträge	0,00	0	0	0	0	0
		Nettoabschreibungsaufwand	2.123,64	4.700	4.700	4.300	2.900	2.900

Teilergebnisplan 2026

Gemeinde Kronshagen Produkt 42401 - Sportplätze

Ein- und Auszahlungsarten			Ergebnis des Vorvorjahres in EUR	Ansatz des Vorjahres in EUR	Ansatz des Haushaltsjahres in EUR	Planung Haushaltsjahr +1 in EUR	Planung Haushaltsjahr +2 in EUR	Planung Haushaltsjahr +3 in EUR
1	2	3	4	5	6	7	8	9
40	1	Steuern und ähnliche Abgaben	0,00	0	0	0	0	0
41	2	+ Zuwendungen und allgemeine Umlagen	20.100,38	69.200	69.200	99.200	95.500	84.700
		<i>42401.4162000 Erträge aus der Auflösung von Sonderposten aus Zuweisungen</i>	<i>20.100,38</i>	<i>69.200</i>	<i>69.200</i>	<i>99.200</i>	<i>95.500</i>	<i>84.700</i>
42	3	+ sonstige Transfererträge	0,00	0	0	0	0	0
43	4	+ öffentlich-rechtliche Leistungsentgelte	0,00	0	0	0	0	0
441,442,446	5	+ privatrechtliche Leistungsentgelte	0,00	0	0	0	0	0
448	6	+ Kostenerstattungen und Kostenumlagen	0,00	0	0	0	0	0
45	7	+ sonstige Erträge	0,00	0	0	0	0	0
471	8	+ aktivierte Eigenleistungen	0,00	0	0	0	0	0
472	9	+ / - Bestandsveränderungen	0,00	0	0	0	0	0
	10	= Erträge	20.100,38	69.200	69.200	99.200	95.500	84.700
50	11	Personalaufwendungen	0,00	0	0	0	0	0
51	12	+ Versorgungsaufwendungen	0,00	0	0	0	0	0
52	13	+ Aufwendungen für Sach- u. Dienstleistungen	102.447,82	77.000	83.700	77.700	77.900	78.100
		<i>42401.5211000 Unterhaltung der Grundstücke und baulichen Anlagen</i>	<i>3.411,70</i>	<i>0</i>	<i>0</i>	<i>0</i>	<i>0</i>	<i>0</i>
		<i>42401.5221000 Unterhaltung des sonstigen unbeweglichen Vermögens</i>	<i>80.927,19</i>	<i>60.000</i>	<i>66.200</i>	<i>60.000</i>	<i>60.000</i>	<i>60.000</i>
		<i>42401.5231000 Mieten, Pachten, Erbbauzinsen</i>	<i>6.164,43</i>	<i>9.000</i>	<i>9.000</i>	<i>9.000</i>	<i>9.000</i>	<i>9.000</i>
		<i>42401.5241000 Bewirtschaftung der Grundstücke, baulichen Anlagen, u.s.w.</i>	<i>10.567,32</i>	<i>7.000</i>	<i>7.000</i>	<i>7.200</i>	<i>7.400</i>	<i>7.600</i>
		<i>42401.5271000 Besondere Verwaltungs- und Betriebsaufwendungen</i>	<i>1.377,18</i>	<i>1.000</i>	<i>1.500</i>	<i>1.500</i>	<i>1.500</i>	<i>1.500</i>
57	14	+ bilanzielle Abschreibungen	136.319,31	205.800	155.700	169.400	162.000	138.600
		<i>42401.5711000 Abschreibungen auf immaterielle Vermögensgegenstände und Sachanlagen</i>	<i>126.231,81</i>	<i>198.600</i>	<i>148.500</i>	<i>162.200</i>	<i>154.800</i>	<i>131.400</i>
		<i>42401.5741000 Abschreibungen auf geleistete Zuwendungen</i>	<i>10.087,50</i>	<i>7.200</i>	<i>7.200</i>	<i>7.200</i>	<i>7.200</i>	<i>7.200</i>
53	15	+ Transferaufwendungen	0,00	0	0	0	0	0
54	16	+ sonstige Aufwendungen	7.762,54	0	0	0	0	0
		<i>42401.5471000 Wertveränderungen bei Sachanlagen und immateriellen Vermögensgegenständen</i>	<i>7.762,54</i>	<i>0</i>	<i>0</i>	<i>0</i>	<i>0</i>	<i>0</i>
	17	davon Verfügungsmittel	0,00	0	0	0	0	0
	18	= Aufwendungen (= Zeilen 11 bis 16)	246.529,67	282.800	239.400	247.100	239.900	216.700
	19	= Ergebnis der laufenden Verwaltungstätigkeit (= Zeilen 10 / 18)	-226.429,29	-213.600	-170.200	-147.900	-144.400	-132.000
46	20	+ Finanzerträge	0,00	0	0	0	0	0
55	21	- Zinsen und sonstige Finanzaufwendungen	0,00	0	0	0	0	0
	22	= Finanzergebnis (= Zeilen 20 und 21)	0,00	0	0	0	0	0
	23	= Ergebnis vor Berücksichtigung der internen Leistungsbeziehungen (= Zeilen 19 und 22)	-226.429,29	-213.600	-170.200	-147.900	-144.400	-132.000
48	24	+ Erträge aus internen Leistungsbeziehungen	116.849,00	115.300	116.800	116.800	116.800	116.800
		<i>42401.4811003 Erträge aus internen Leistungsbeziehungen Sport</i>	<i>116.849,00</i>	<i>115.300</i>	<i>116.800</i>	<i>116.800</i>	<i>116.800</i>	<i>116.800</i>
58	25	- Aufwendungen aus internen Leistungsbeziehungen	60.000,00	60.000	60.000	60.000	60.000	60.000
		<i>42401.5811001 Aufwendungen aus internen Leistungsbeziehungen Bauhof</i>	<i>60.000,00</i>	<i>60.000</i>	<i>60.000</i>	<i>60.000</i>	<i>60.000</i>	<i>60.000</i>
	26	= Ergebnis (= Zeilen 23, 24 ,25)	-169.580,29	-158.300	-113.400	-91.100	-87.600	-75.200
Nachrichtlich: Nettoabschreibungsaufwand								
571+574		bilanzielle Abschreibungen auf immaterielle Vermögensgegenstände und Sachanlagen sowie auf geleistete Zuwendungen	136.319,31	205.800	155.700	169.400	162.000	138.600
		<i>42401.5711000 Abschreibungen auf immaterielle Vermögensgegenstände und Sachanlagen</i>	<i>126.231,81</i>	<i>198.600</i>	<i>148.500</i>	<i>162.200</i>	<i>154.800</i>	<i>131.400</i>
		<i>42401.5741000 Abschreibungen auf geleistete Zuwendungen</i>	<i>10.087,50</i>	<i>7.200</i>	<i>7.200</i>	<i>7.200</i>	<i>7.200</i>	<i>7.200</i>
416+437		- Erträge aus der Auflösung von Sonderposten aus Zuschüssen und Zuweisungen sowie für Beiträge	20.100,38	69.200	69.200	99.200	95.500	84.700
		<i>42401.4162000 Erträge aus der Auflösung von Sonderposten aus Zuweisungen</i>	<i>20.100,38</i>	<i>69.200</i>	<i>69.200</i>	<i>99.200</i>	<i>95.500</i>	<i>84.700</i>
		Nettoabschreibungsaufwand	116.218,93	136.600	86.500	70.200	66.500	53.900

Teilergebnisplan 2026

Gemeinde Kronshagen Produkt 51101 - Orts- und Regionalplanung

Ein- und Auszahlungsarten			Ergebnis des Vorjahres in EUR	Ansatz des Vorjahres in EUR	Ansatz des Haushaltsjahres in EUR	Planung Haushaltsjahr +1 in EUR	Planung Haushaltsjahr +2 in EUR	Planung Haushaltsjahr +3 in EUR
1	2	3	4	5	6	7	8	9
40	1	Steuern und ähnliche Abgaben	0,00	0	0	0	0	0
41	2	+ Zuwendungen und allgemeine Umlagen	1.946,33	1.900	1.900	1.900	1.900	1.900
		<i>51101.4162000 Erträge aus der Auflösung von Sonderposten aus Zuweisungen</i>	<i>1.946,33</i>	<i>1.900</i>	<i>1.900</i>	<i>1.900</i>	<i>1.900</i>	<i>1.900</i>
42	3	+ sonstige Transfererträge	0,00	0	0	0	0	0
43	4	+ öffentlich-rechtliche Leistungsentgelte	100,00	0	0	0	0	0
		<i>51101.4311000 Verwaltungsgebühren</i>	<i>100,00</i>	<i>0</i>	<i>0</i>	<i>0</i>	<i>0</i>	<i>0</i>
441,442,446	5	+ privatrechtliche Leistungsentgelte	0,00	0	0	0	0	0
448	6	+ Kostenerstattungen und Kostenumlagen	26.033,22	0	26.000	0	0	0
		<i>51101.4487000 Erträge aus Kostenerstattungen, Kostenumlagen private Unternehmen</i>	<i>26.033,22</i>	<i>0</i>	<i>26.000</i>	<i>0</i>	<i>0</i>	<i>0</i>
45	7	+ sonstige Erträge	0,00	0	0	0	0	0
471	8	+ aktivierte Eigenleistungen	0,00	0	0	0	0	0
472	9	+ / - Bestandsveränderungen	0,00	0	0	0	0	0
	10	= Erträge	28.079,55	1.900	27.900	1.900	1.900	1.900
50	11	Personalaufwendungen	0,00	0	0	0	0	0
51	12	+ Versorgungsaufwendungen	0,00	0	0	0	0	0
52	13	+ Aufwendungen für Sach- u. Dienstleistungen	0,00	0	0	0	0	0
57	14	+ bilanzielle Abschreibungen	2.232,47	2.300	2.300	2.300	2.300	2.300
		<i>51101.5711000 Abschreibungen auf immaterielle Vermögensgegenstände und Sachanlagen</i>	<i>2.232,47</i>	<i>2.300</i>	<i>2.300</i>	<i>2.300</i>	<i>2.300</i>	<i>2.300</i>
53	15	+ Transferaufwendungen	0,00	0	0	0	0	0
54	16	+ sonstige Aufwendungen	553.667,13	437.000	285.000	204.000	115.000	115.000
		<i>51101.5431000 Geschäftsaufwendungen</i>	<i>71.362,07</i>	<i>50.000</i>	<i>75.000</i>	<i>75.000</i>	<i>75.000</i>	<i>75.000</i>
		<i>51101.5431001 Ortskernplanung</i>	<i>41.963,04</i>	<i>40.000</i>	<i>40.000</i>	<i>40.000</i>	<i>40.000</i>	<i>40.000</i>
		<i>51101.5451001 Verwaltungsgebühren für Zuwendungsbescheid "Ortskernentwicklung"</i>	<i>5.980,00</i>	<i>0</i>	<i>10.000</i>	<i>0</i>	<i>0</i>	<i>0</i>
		<i>51101.5489000 Zweckentfremdungszinsen Ortskernentwicklung</i>	<i>42.435,31</i>	<i>142.000</i>	<i>105.000</i>	<i>89.000</i>	<i>0</i>	<i>0</i>
		<i>51101.5489001 Sonstige besondere Aufwendungen</i>	<i>391.926,71</i>	<i>205.000</i>	<i>55.000</i>	<i>0</i>	<i>0</i>	<i>0</i>
	17	davon Verfügungsmittel	0,00	0	0	0	0	0
	18	= Aufwendungen (= Zeilen 11 bis 16)	555.899,60	439.300	287.300	206.300	117.300	117.300
	19	= Ergebnis der laufenden Verwaltungstätigkeit (= Zeilen 10 / 18)	-527.820,05	-437.400	-259.400	-204.400	-115.400	-115.400
46	20	+ Finanzerträge	0,00	0	0	0	0	0
55	21	- Zinsen und sonstige Finanzaufwendungen	0,00	0	0	0	0	0
	22	= Finanzergebnis (= Zeilen 20 und 21)	0,00	0	0	0	0	0
	23	= Ergebnis vor Berücksichtigung der internen Leistungsbeziehungen (= Zeilen 19 und 22)	-527.820,05	-437.400	-259.400	-204.400	-115.400	-115.400
48	24	+ Erträge aus internen Leistungsbeziehungen	0,00	0	0	0	0	0
58	25	- Aufwendungen aus internen Leistungsbeziehungen	0,00	0	0	0	0	0
	26	= Ergebnis (= Zeilen 23, 24 ,25)	-527.820,05	-437.400	-259.400	-204.400	-115.400	-115.400
Nachrichtlich: Nettoabschreibungsaufwand								
571+574		bilanzielle Abschreibungen auf immaterielle Vermögensgegenstände und Sachanlagen sowie auf geleistete Zuwendungen	2.232,47	2.300	2.300	2.300	2.300	2.300
		<i>51101.5711000 Abschreibungen auf immaterielle Vermögensgegenstände und Sachanlagen</i>	<i>2.232,47</i>	<i>2.300</i>	<i>2.300</i>	<i>2.300</i>	<i>2.300</i>	<i>2.300</i>
416+437		- Erträge aus der Auflösung von Sonderposten aus Zuschüssen und Zuweisungen sowie für Beiträge	1.946,33	1.900	1.900	1.900	1.900	1.900
		<i>51101.4162000 Erträge aus der Auflösung von Sonderposten aus Zuweisungen</i>	<i>1.946,33</i>	<i>1.900</i>	<i>1.900</i>	<i>1.900</i>	<i>1.900</i>	<i>1.900</i>
		Nettoabschreibungsaufwand	286,14	400	400	400	400	400

Teilergebnisplan 2026

Gemeinde Kronshagen Produkt 52201 - Förderung des Wohnungsbaus

Ein- und Auszahlungsarten			Ergebnis des Vorvorjahres in EUR	Ansatz des Vorjahres in EUR	Ansatz des Haushaltsjahres in EUR	Planung Haushaltsjahr +1 in EUR	Planung Haushaltsjahr +2 in EUR	Planung Haushaltsjahr +3 in EUR
1	2	3	4	5	6	7	8	9
40	1	Steuern und ähnliche Abgaben	0,00	0	0	0	0	0
41	2	+ Zuwendungen und allgemeine Umlagen	0,00	0	0	0	0	0
42	3	+ sonstige Transfererträge	0,00	0	0	0	0	0
43	4	+ öffentlich-rechtliche Leistungsentgelte	0,00	0	0	0	0	0
441,442,446	5	+ privatrechtliche Leistungsentgelte	0,00	0	0	0	0	0
448	6	+ Kostenerstattungen und Kostenumlagen	0,00	0	0	0	0	0
45	7	+ sonstige Erträge	0,00	0	0	0	0	0
471	8	+ aktivierte Eigenleistungen	0,00	0	0	0	0	0
472	9	+ / - Bestandsveränderungen	0,00	0	0	0	0	0
	10	= Erträge	0,00	0	0	0	0	0
50	11	Personalaufwendungen	0,00	0	0	0	0	0
51	12	+ Versorgungsaufwendungen	0,00	0	0	0	0	0
52	13	+ Aufwendungen für Sach- u. Dienstleistungen	0,00	0	0	0	0	0
57	14	+ bilanzielle Abschreibungen	0,00	0	0	0	0	0
53	15	+ Transferaufwendungen	0,00	0	0	0	0	0
54	16	+ sonstige Aufwendungen	0,00	0	0	0	0	0
	17	davon Verfügungsmittel	0,00	0	0	0	0	0
	18	= Aufwendungen (= Zeilen 11 bis 16)	0,00	0	0	0	0	0
	19	= Ergebnis der laufenden Verwaltungstätigkeit (= Zeilen 10 / 18)	0,00	0	0	0	0	0
46	20	+ Finanzerträge	88,35	0	0	0	0	0
		<i>52201,4651000 Gewinnanteile aus verbundenen Unternehmen und Beteiligungen</i>	<i>88,35</i>	<i>0</i>	<i>0</i>	<i>0</i>	<i>0</i>	<i>0</i>
55	21	- Zinsen und sonstige Finanzaufwendungen	0,00	0	0	0	0	0
	22	= Finanzergebnis (= Zeilen 20 und 21)	88,35	0	0	0	0	0
	23	= Ergebnis vor Berücksichtigung der internen Leistungsbeziehungen (= Zeilen 19 und 22)	88,35	0	0	0	0	0
48	24	+ Erträge aus internen Leistungsbeziehungen	0,00	0	0	0	0	0
58	25	- Aufwendungen aus internen Leistungsbeziehungen	0,00	0	0	0	0	0
	26	= Ergebnis (= Zeilen 23, 24 ,25)	88,35	0	0	0	0	0
		Nachrichtlich: Nettoabschreibungsaufwand						
571+574		bilanzielle Abschreibungen auf immaterielle Vermögensgegenstände und Sachanlagen sowie auf geleistete Zuwendungen	0,00	0	0	0	0	0
416+437		- Erträge aus der Auflösung von Sonderposten aus Zuschüssen und Zuweisungen sowie für Beiträge	0,00	0	0	0	0	0
		Nettoabschreibungsaufwand	0,00	0	0	0	0	0

Teilergebnisplan 2026

Gemeinde Kronshagen Produkt 53501 - Kombinierte Versorgungsunternehmen

Ein- und Auszahlungsarten			Ergebnis des Vorvorjahres in EUR	Ansatz des Vorjahres in EUR	Ansatz des Haushaltsjahres in EUR	Planung Haushaltsjahr +1 in EUR	Planung Haushaltsjahr +2 in EUR	Planung Haushaltsjahr +3 in EUR
1	2	3	4	5	6	7	8	9
40	1	Steuern und ähnliche Abgaben	0,00	0	0	0	0	0
41	2	+ Zuwendungen und allgemeine Umlagen	0,00	0	0	0	0	0
42	3	+ sonstige Transfererträge	0,00	0	0	0	0	0
43	4	+ öffentlich-rechtliche Leistungsentgelte	0,00	0	0	0	0	0
441,442,446	5	+ privatrechtliche Leistungsentgelte	0,00	0	0	0	0	0
448	6	+ Kostenerstattungen und Kostenumlagen	0,00	0	0	0	0	0
45	7	+ sonstige Erträge	436.149,27	465.900	452.000	452.000	452.000	452.000
		<i>53501.4511000 Konzessionsabgaben</i>	<i>436.149,27</i>	<i>465.900</i>	<i>452.000</i>	<i>452.000</i>	<i>452.000</i>	<i>452.000</i>
471	8	+ aktivierte Eigenleistungen	0,00	0	0	0	0	0
472	9	+ / - Bestandsveränderungen	0,00	0	0	0	0	0
	10	= Erträge	436.149,27	465.900	452.000	452.000	452.000	452.000
50	11	Personalaufwendungen	0,00	0	0	0	0	0
51	12	+ Versorgungsaufwendungen	0,00	0	0	0	0	0
52	13	+ Aufwendungen für Sach- u. Dienstleistungen	0,00	0	0	0	0	0
57	14	+ bilanzielle Abschreibungen	0,00	0	0	0	0	0
53	15	+ Transferaufwendungen	0,00	0	0	0	0	0
54	16	+ sonstige Aufwendungen	28.200,15	25.000	25.000	25.000	25.000	25.000
		<i>53501.5441000 Steuern, Versicherungen, Schadensfälle</i>	<i>28.200,15</i>	<i>25.000</i>	<i>25.000</i>	<i>25.000</i>	<i>25.000</i>	<i>25.000</i>
	17	davon Verfügungsmittel	0,00	0	0	0	0	0
	18	= Aufwendungen (= Zeilen 11 bis 16)	28.200,15	25.000	25.000	25.000	25.000	25.000
	19	= Ergebnis der laufenden Verwaltungstätigkeit (= Zeilen 10 / 18)	407.949,12	440.900	427.000	427.000	427.000	427.000
46	20	+ Finanzerträge	178.200,15	175.000	175.000	175.000	175.000	175.000
		<i>53501.4651000 Gewinnanteile aus verbundenen Unternehmen und Beteiligungen</i>	<i>178.200,15</i>	<i>175.000</i>	<i>175.000</i>	<i>175.000</i>	<i>175.000</i>	<i>175.000</i>
55	21	- Zinsen und sonstige Finanzaufwendungen	0,00	0	0	0	0	0
	22	= Finanzergebnis (= Zeilen 20 und 21)	178.200,15	175.000	175.000	175.000	175.000	175.000
	23	= Ergebnis vor Berücksichtigung der internen Leistungsbeziehungen (= Zeilen 19 und 22)	586.149,27	615.900	602.000	602.000	602.000	602.000
48	24	+ Erträge aus internen Leistungsbeziehungen	0,00	0	0	0	0	0
58	25	- Aufwendungen aus internen Leistungsbeziehungen	0,00	0	0	0	0	0
	26	= Ergebnis (= Zeilen 23, 24 ,25)	586.149,27	615.900	602.000	602.000	602.000	602.000
		Nachrichtlich: Nettoabschreibungsaufwand						
571+574		bilanzielle Abschreibungen auf immaterielle Vermögensgegenstände und Sachanlagen sowie auf geleistete Zuwendungen	0,00	0	0	0	0	0
416+437		- Erträge aus der Auflösung von Sonderposten aus Zuschüssen und Zuweisungen sowie für Beiträge	0,00	0	0	0	0	0
		Nettoabschreibungsaufwand	0,00	0	0	0	0	0

Teilergebnisplan 2026

Gemeinde Kronshagen Produkt 53801 - Schmutzwasser

Ein- und Auszahlungsarten			Ergebnis des Vorjahres in EUR	Ansatz des Vorjahres in EUR	Ansatz des Haushaltsjahres in EUR	Planung Haushaltsjahr +1 in EUR	Planung Haushaltsjahr +2 in EUR	Planung Haushaltsjahr +3 in EUR
1	2	3	4	5	6	7	8	9
40	1	Steuern und ähnliche Abgaben	0,00	0	0	0	0	0
41	2	+ Zuwendungen und allgemeine Umlagen	0,00	0	0	0	0	0
42	3	+ sonstige Transfererträge	0,00	0	0	0	0	0
43	4	+ öffentlich-rechtliche Leistungsentgelte	1.091.878,39	1.178.600	1.200.500	1.200.500	1.200.500	1.200.500
		<i>53801.4311000 Verwaltungsgebühren</i>	<i>150,00</i>	<i>600</i>	<i>500</i>	<i>500</i>	<i>500</i>	<i>500</i>
		<i>53801.4321000 Benutzungsgebühren und ähnliche Entgelte</i>	<i>1.091.728,39</i>	<i>1.178.000</i>	<i>1.200.000</i>	<i>1.200.000</i>	<i>1.200.000</i>	<i>1.200.000</i>
441,442,446	5	+ privatrechtliche Leistungsentgelte	0,00	0	0	0	0	0
448	6	+ Kostenerstattungen und Kostenumlagen	0,00	200	200	200	200	200
		<i>53801.4488000 Erträge aus Kostenerstattungen, Kostenumlagen übrige Bereiche</i>		<i>200</i>	<i>200</i>	<i>200</i>	<i>200</i>	<i>200</i>
45	7	+ sonstige Erträge	44.885,57	0	0	0	0	0
		<i>53801.4573000 Erträge aus der Auflösung von sonstigen Sonderposten</i>	<i>44.885,57</i>	<i>0</i>	<i>0</i>	<i>0</i>	<i>0</i>	<i>0</i>
471	8	+ aktivierte Eigenleistungen	0,00	0	0	0	0	0
472	9	+ / - Bestandsveränderungen	0,00	0	0	0	0	0
	10	= Erträge	1.136.763,96	1.178.800	1.200.700	1.200.700	1.200.700	1.200.700
50	11	Personalaufwendungen	0,00	0	0	0	0	0
51	12	+ Versorgungsaufwendungen	0,00	0	0	0	0	0
52	13	+ Aufwendungen für Sach- u. Dienstleistungen	110.414,50	138.200	234.500	121.600	123.900	126.200
		<i>53801.5211000 Unterhaltung der Grundstücke und baulichen Anlagen</i>	<i>897,50</i>	<i>2.000</i>	<i>1.500</i>	<i>1.600</i>	<i>1.700</i>	<i>1.800</i>
		<i>53801.5221000 Unterhaltung des sonstigen unbeweglichen Vermögens</i>	<i>68.998,27</i>	<i>87.600</i>	<i>185.200</i>	<i>71.100</i>	<i>72.200</i>	<i>73.300</i>
		<i>53801.5232000 Leasing</i>	<i>4.245,96</i>	<i>4.300</i>	<i>4.500</i>	<i>4.600</i>	<i>4.700</i>	<i>4.800</i>
		<i>53801.5241000 Bewirtschaftung der Grundstücke, baulichen Anlagen, u.s.w.</i>	<i>33.083,52</i>	<i>39.800</i>	<i>40.400</i>	<i>41.100</i>	<i>41.800</i>	<i>42.500</i>
		<i>53801.5251000 Haltung von Fahrzeugen</i>	<i>3.156,22</i>	<i>4.000</i>	<i>2.500</i>	<i>2.600</i>	<i>2.700</i>	<i>2.800</i>
		<i>53801.5261000 Dienst- und Schutzkleidung, persönliche Ausrüstungsgegenstände</i>	<i>33,03</i>	<i>200</i>	<i>200</i>	<i>300</i>	<i>400</i>	<i>500</i>
		<i>53801.5271000 Besondere Verwaltungs- und Betriebsaufwendungen</i>		<i>300</i>	<i>200</i>	<i>300</i>	<i>400</i>	<i>500</i>
57	14	+ bilanzielle Abschreibungen	298.910,66	303.300	303.600	326.500	335.400	342.800
		<i>53801.5711000 Abschreibungen auf immaterielle Vermögensgegenstände und Sachanlagen</i>	<i>298.910,66</i>	<i>303.300</i>	<i>303.600</i>	<i>326.500</i>	<i>335.400</i>	<i>342.800</i>
53	15	+ Transferaufwendungen	0,00	100	100	200	300	400
		<i>53801.5312000 Zuweisungen und Zuschüsse für lfd. Zwecke Gemeinden (GV)</i>		<i>100</i>	<i>100</i>	<i>200</i>	<i>300</i>	<i>400</i>
54	16	+ sonstige Aufwendungen	693.238,36	672.200	677.400	678.300	679.200	680.100
		<i>53801.5431000 Geschäftsaufwendungen</i>	<i>7.251,71</i>	<i>8.400</i>	<i>8.400</i>	<i>8.600</i>	<i>8.800</i>	<i>9.000</i>
		<i>53801.5452000 Erstattungen von Aufwendungen von Dritten aus lfd. Verw. Tätigkeit Gemeinden (GV)</i>	<i>639.068,89</i>	<i>625.000</i>	<i>625.000</i>	<i>625.000</i>	<i>625.000</i>	<i>625.000</i>
		<i>53801.5455000 Erstattungen von Aufwendungen von Dritten aus lfd. Verw. Tätigkeit verb. Unternehmen, Beteiligungen, Sondervermögen</i>	<i>38.103,85</i>	<i>38.800</i>	<i>44.000</i>	<i>44.700</i>	<i>45.400</i>	<i>46.100</i>
		<i>53801.5471000 Wertveränderungen bei Sachanlagen und immateriellen Vermögensgegenständen</i>	<i>8.813,91</i>	<i>0</i>	<i>0</i>	<i>0</i>	<i>0</i>	<i>0</i>
	17	davon Verfügungsmittel	0,00	0	0	0	0	0
	18	= Aufwendungen (= Zeilen 11 bis 16)	1.102.563,52	1.113.800	1.215.600	1.126.600	1.138.800	1.149.500
	19	= Ergebnis der laufenden Verwaltungstätigkeit (= Zeilen 10 / 18)	34.200,44	65.000	-14.900	74.100	61.900	51.200
46	20	+ Finanzerträge	0,00	0	0	0	0	0
55	21	- Zinsen und sonstige Finanzaufwendungen	0,00	0	0	0	0	0
	22	= Finanzergebnis (= Zeilen 20 und 21)	0,00	0	0	0	0	0
	23	= Ergebnis vor Berücksichtigung der internen Leistungsbeziehungen (= Zeilen 19 und 22)	34.200,44	65.000	-14.900	74.100	61.900	51.200
48	24	+ Erträge aus internen Leistungsbeziehungen	0,00	0	0	0	0	0
58	25	- Aufwendungen aus internen Leistungsbeziehungen	37.147,02	38.000	37.000	37.000	37.000	37.000
		<i>53801.5811001 Aufwendungen aus internen Leistungsbeziehungen Bauhof</i>	<i>30.000,00</i>	<i>30.000</i>	<i>30.000</i>	<i>30.000</i>	<i>30.000</i>	<i>30.000</i>
		<i>53801.5811009 Aufwendungen aus internen Leistungsbeziehungen Störungsdienst</i>	<i>7.147,02</i>	<i>8.000</i>	<i>7.000</i>	<i>7.000</i>	<i>7.000</i>	<i>7.000</i>
	26	= Ergebnis (= Zeilen 23, 24 ,25)	-2.946,58	27.000	-51.900	37.100	24.900	14.200
Nachrichtlich: Nettoabschreibungsaufwand								
571+574		bilanzielle Abschreibungen auf immaterielle Vermögensgegenstände und Sachanlagen sowie auf geleistete Zuwendungen	298.910,66	303.300	303.600	326.500	335.400	342.800

Teilergebnisplan 2026

Ein- und Auszahlungsarten			Ergebnis des Vorjahres in EUR	Ansatz des Vorjahres in EUR	Ansatz des Haushaltsjahres in EUR	Planung Haushaltsjahr +1 in EUR	Planung Haushaltsjahr +2 in EUR	Planung Haushaltsjahr +3 in EUR
1	2	3	4	5	6	7	8	9
		<i>53801.5711000 Abschreibungen auf immaterielle Vermögensgegenstände und Sachanlagen</i>	298.910,66	303.300	303.600	326.500	335.400	342.800
416+437		- Erträge aus der Auflösung von Sonderposten aus Zuschüssen und Zuweisungen sowie für Beiträge	0,00	0	0	0	0	0
		Nettoabschreibungsaufwand	298.910,66	303.300	303.600	326.500	335.400	342.800

Teilergebnisplan 2026

Gemeinde Kronshagen Produkt 53802 - Niederschlagswasser

Ein- und Auszahlungsarten			Ergebnis des Vorjahres in EUR	Ansatz des Vorjahres in EUR	Ansatz des Haushaltsjahres in EUR	Planung Haushaltsjahr +1 in EUR	Planung Haushaltsjahr +2 in EUR	Planung Haushaltsjahr +3 in EUR
1	2	3	4	5	6	7	8	9
40	1	Steuern und ähnliche Abgaben	0,00	0	0	0	0	0
41	2	+ Zuwendungen und allgemeine Umlagen	0,00	0	0	0	0	0
42	3	+ sonstige Transfererträge	0,00	0	0	0	0	0
43	4	+ öffentlich-rechtliche Leistungsentgelte	308.989,05	623.700	610.500	610.500	610.500	610.500
		<i>53802.4311000 Verwaltungsgebühren</i>	<i>150,00</i>	<i>500</i>	<i>500</i>	<i>500</i>	<i>500</i>	<i>500</i>
		<i>53802.4321000 Benutzungsgebühren und ähnliche Entgelte</i>	<i>308.839,05</i>	<i>623.200</i>	<i>610.000</i>	<i>610.000</i>	<i>610.000</i>	<i>610.000</i>
441,442,446	5	+ privatrechtliche Leistungsentgelte	0,00	0	0	0	0	0
448	6	+ Kostenerstattungen und Kostenumlagen	0,00	0	0	0	0	0
45	7	+ sonstige Erträge	186,00	93.000	0	0	263.600	0
		<i>53802.4581250 Erträge aus Zuschreibungen von Benutzungsgebühren</i>	<i>186,00</i>	<i>0</i>	<i>0</i>	<i>0</i>	<i>0</i>	<i>0</i>
		<i>53802.4582300 Erträge aus der Auflösung oder Herabsetzung Rückstellung für später entstehende Kosten</i>		<i>93.000</i>	<i>0</i>	<i>0</i>	<i>263.600</i>	<i>0</i>
471	8	+ aktivierte Eigenleistungen	0,00	0	0	0	0	0
472	9	+ / - Bestandsveränderungen	0,00	0	0	0	0	0
	10	= Erträge	309.175,05	716.700	610.500	610.500	874.100	610.500
50	11	Personalaufwendungen	0,00	0	0	0	0	0
51	12	+ Versorgungsaufwendungen	0,00	0	0	0	0	0
52	13	+ Aufwendungen für Sach- u. Dienstleistungen	56.908,62	1.105.400	180.700	67.100	566.900	69.500
		<i>53802.5211000 Unterhaltung der Grundstücke und baulichen Anlagen</i>	<i>120,07</i>	<i>500</i>	<i>500</i>	<i>600</i>	<i>700</i>	<i>800</i>
		<i>53802.5221000 Unterhaltung des sonstigen unbeweglichen Vermögens</i>	<i>52.527,77</i>	<i>1.100.000</i>	<i>175.200</i>	<i>60.900</i>	<i>560.000</i>	<i>61.900</i>
		<i>53802.5231000 Mieten, Pachten, Erbbauzinsen</i>	<i>261,14</i>	<i>300</i>	<i>300</i>	<i>400</i>	<i>500</i>	<i>600</i>
		<i>53802.5232000 Leasing</i>	<i>2.122,92</i>	<i>2.200</i>	<i>2.300</i>	<i>2.400</i>	<i>2.500</i>	<i>2.600</i>
		<i>53802.5241000 Bewirtschaftung der Grundstücke, baulichen Anlagen, u.s.w.</i>	<i>1.603,12</i>	<i>1.500</i>	<i>1.500</i>	<i>1.600</i>	<i>1.700</i>	<i>1.800</i>
		<i>53802.5251000 Haltung von Fahrzeugen</i>	<i>273,60</i>	<i>500</i>	<i>500</i>	<i>600</i>	<i>700</i>	<i>800</i>
		<i>53802.5261000 Dienst- und Schutzkleidung, persönliche Ausrüstungsgegenstände</i>		<i>200</i>	<i>200</i>	<i>300</i>	<i>400</i>	<i>500</i>
		<i>53802.5271000 Besondere Verwaltungs- und Betriebsaufwendungen</i>		<i>200</i>	<i>200</i>	<i>300</i>	<i>400</i>	<i>500</i>
57	14	+ bilanzielle Abschreibungen	317.209,75	320.600	320.600	338.600	345.800	353.000
		<i>53802.5711000 Abschreibungen auf immaterielle Vermögensgegenstände und Sachanlagen</i>	<i>317.209,75</i>	<i>320.600</i>	<i>320.600</i>	<i>338.600</i>	<i>345.800</i>	<i>353.000</i>
53	15	+ Transferaufwendungen	10.888,83	11.400	11.400	11.700	12.000	12.300
		<i>53802.5312000 Zuweisungen und Zuschüsse für lfd. Zwecke Gemeinden (GV)</i>	<i>2.568,29</i>	<i>3.000</i>	<i>3.000</i>	<i>3.100</i>	<i>3.200</i>	<i>3.300</i>
		<i>53802.5313000 Zuweisungen und Zuschüsse für lfd. Zwecke Zweckverbände</i>	<i>8.320,54</i>	<i>8.400</i>	<i>8.400</i>	<i>8.600</i>	<i>8.800</i>	<i>9.000</i>
54	16	+ sonstige Aufwendungen	38.771,30	153.400	230.600	230.800	231.000	231.200
		<i>53802.5431000 Geschäftsaufwendungen</i>	<i>7.709,71</i>	<i>8.400</i>	<i>8.400</i>	<i>8.600</i>	<i>8.800</i>	<i>9.000</i>
		<i>53802.5491000 Aufwendungen aus der Zuführung zur Rückstellung für später entstehende Kosten</i>	<i>19.220,00</i>	<i>145.000</i>	<i>222.200</i>	<i>222.200</i>	<i>222.200</i>	<i>222.200</i>
		<i>53802.5498000 Aufwendungen aus der Zuführung zu Sonderposten</i>	<i>11.841,59</i>	<i>0</i>	<i>0</i>	<i>0</i>	<i>0</i>	<i>0</i>
	17	davon Verfügungsmittel	0,00	0	0	0	0	0
	18	= Aufwendungen (= Zeilen 11 bis 16)	423.778,50	1.590.800	743.300	648.200	1.155.700	666.000
	19	= Ergebnis der laufenden Verwaltungstätigkeit (= Zeilen 10 / 18)	-114.603,45	-874.100	-132.800	-37.700	-281.600	-55.500
46	20	+ Finanzerträge	0,00	0	0	0	0	0
55	21	- Zinsen und sonstige Finanzaufwendungen	0,00	0	0	0	0	0
	22	= Finanzergebnis (= Zeilen 20 und 21)	0,00	0	0	0	0	0
	23	= Ergebnis vor Berücksichtigung der internen Leistungsbeziehungen (= Zeilen 19 und 22)	-114.603,45	-874.100	-132.800	-37.700	-281.600	-55.500
48	24	+ Erträge aus internen Leistungsbeziehungen	247.656,78	237.000	247.000	247.000	247.000	247.000
		<i>53802.4811005 Erträge aus internen Leistungsbeziehungen Abwasser</i>	<i>247.656,78</i>	<i>237.000</i>	<i>247.000</i>	<i>247.000</i>	<i>247.000</i>	<i>247.000</i>
58	25	- Aufwendungen aus internen Leistungsbeziehungen	8.399,36	37.400	37.100	37.100	37.100	37.100
		<i>53802.5811001 Aufwendungen aus internen Leistungsbeziehungen Bauhof</i>	<i>30.000,00</i>	<i>30.000</i>	<i>30.000</i>	<i>30.000</i>	<i>30.000</i>	<i>30.000</i>
		<i>53802.5811005 Aufwendungen aus internen Leistungsbeziehungen Abwasser</i>	<i>5.000,00</i>	<i>5.000</i>	<i>5.000</i>	<i>5.000</i>	<i>5.000</i>	<i>5.000</i>
		<i>53802.5811009 Aufwendungen aus internen Leistungsbeziehungen Störungsdienst</i>	<i>2.146,33</i>	<i>2.400</i>	<i>2.100</i>	<i>2.100</i>	<i>2.100</i>	<i>2.100</i>
		<i>53802.5899000 Anlagevermögen - zahlungsneutrales Verrechnungskonto</i>	<i>-28.746,97</i>	<i>0</i>	<i>0</i>	<i>0</i>	<i>0</i>	<i>0</i>
	26	= Ergebnis (= Zeilen 23, 24 ,25)	124.653,97	-674.500	77.100	172.200	-71.700	154.400

Teilergebnisplan 2026

Ein- und Auszahlungsarten			Ergebnis des Vorjahres in EUR	Ansatz des Vorjahres in EUR	Ansatz des Haushaltsjahres in EUR	Planung Haushaltsjahr +1 in EUR	Planung Haushaltsjahr +2 in EUR	Planung Haushaltsjahr +3 in EUR
1	2	3	4	5	6	7	8	9
Nachrichtlich: Nettoabschreibungsaufwand								
571+574	bilanzielle Abschreibungen auf immaterielle Vermögensgegenstände und Sachanlagen sowie auf geleistete Zuwendungen		317.209,75	320.600	320.600	338.600	345.800	353.000
	<i>53802.5711000 Abschreibungen auf immaterielle Vermögensgegenstände und Sachanlagen</i>		<i>317.209,75</i>	<i>320.600</i>	<i>320.600</i>	<i>338.600</i>	<i>345.800</i>	<i>353.000</i>
416+437	- Erträge aus der Auflösung von Sonderposten aus Zuschüssen und Zuweisungen sowie für Beiträge		0,00	0	0	0	0	0
Nettoabschreibungsaufwand			317.209,75	320.600	320.600	338.600	345.800	353.000

Teilergebnisplan 2026

Gemeinde Kronshagen Produkt 54101 - Gemeindestraßen

Ein- und Auszahlungsarten			Ergebnis des Vorjahres in EUR	Ansatz des Vorjahres in EUR	Ansatz des Haushaltsjahres in EUR	Planung Haushaltsjahr +1 in EUR	Planung Haushaltsjahr +2 in EUR	Planung Haushaltsjahr +3 in EUR
1	2	3	4	5	6	7	8	9
40	1	Steuern und ähnliche Abgaben	0,00	0	0	0	0	0
41	2	+ Zuwendungen und allgemeine Umlagen	29.947,89	11.900	48.400	48.400	48.400	48.400
		<i>54101.4162000 Erträge aus der Auflösung von Sonderposten aus Zuweisungen</i>	<i>29.947,89</i>	<i>11.900</i>	<i>48.400</i>	<i>48.400</i>	<i>48.400</i>	<i>48.400</i>
42	3	+ sonstige Transfererträge	0,00	0	0	0	0	0
43	4	+ öffentlich-rechtliche Leistungsentgelte	136.510,18	130.600	130.600	129.200	158.100	177.400
		<i>54101.4371000 Erträge aus der Auflösung von Sonderposten für Beiträge</i>	<i>136.510,18</i>	<i>130.600</i>	<i>130.600</i>	<i>129.200</i>	<i>158.100</i>	<i>177.400</i>
441,442,446	5	+ privatrechtliche Leistungsentgelte	1.469,62	200	200	200	200	200
		<i>54101.4461000 Sonstige privatrechtliche Leistungsentgelte</i>	<i>250,84</i>	<i>200</i>	<i>200</i>	<i>200</i>	<i>200</i>	<i>200</i>
		<i>54101.4461001 Ersatzleistungen für Schadensfälle</i>	<i>1.218,78</i>	<i>0</i>	<i>0</i>	<i>0</i>	<i>0</i>	<i>0</i>
448	6	+ Kostenerstattungen und Kostenumlagen	0,00	0	0	0	0	0
45	7	+ sonstige Erträge	140.197,20	0	0	0	0	0
		<i>54101.4541000 Erträge aus der Veräußerung von Grundstücken und Gebäuden</i>	<i>140.197,20</i>	<i>0</i>	<i>0</i>	<i>0</i>	<i>0</i>	<i>0</i>
471	8	+ aktivierte Eigenleistungen	0,00	0	0	0	0	0
472	9	+ / - Bestandsveränderungen	0,00	0	0	0	0	0
	10	= Erträge	308.124,89	142.700	179.200	177.800	206.700	226.000
50	11	Personalaufwendungen	0,00	0	0	0	0	0
51	12	+ Versorgungsaufwendungen	0,00	0	0	0	0	0
52	13	+ Aufwendungen für Sach- u. Dienstleistungen	775.912,88	896.500	1.046.500	853.800	857.800	861.800
		<i>54101.5221000-40 Unterhaltung des sonstigen unbeweglichen Vermögens</i>	<i>19.308,62</i>	<i>0</i>	<i>0</i>	<i>0</i>	<i>0</i>	<i>0</i>
		<i>54101.5221000-41 Unterhaltung des sonstigen unbeweglichen Vermögens</i>	<i>4.281,29</i>	<i>0</i>	<i>0</i>	<i>0</i>	<i>0</i>	<i>0</i>
		<i>54101.5221000-42 Unterhaltung des sonstigen unbeweglichen Vermögens</i>	<i>4.319,76</i>	<i>0</i>	<i>0</i>	<i>0</i>	<i>0</i>	<i>0</i>
		<i>54101.5221000-43 Unterhaltung des sonstigen unbeweglichen Vermögens</i>	<i>24.336,01</i>	<i>0</i>	<i>0</i>	<i>0</i>	<i>0</i>	<i>0</i>
		<i>54101.5221000 Unterhaltung des sonstigen unbeweglichen Vermögens /Straßenunterhaltung</i>	<i>454.216,40</i>	<i>648.500</i>	<i>796.500</i>	<i>600.000</i>	<i>600.000</i>	<i>600.000</i>
		<i>54101.5221001 Unterhaltung Straßenbeleuchtung</i>	<i>148.650,44</i>	<i>108.000</i>	<i>125.000</i>	<i>126.900</i>	<i>128.900</i>	<i>130.900</i>
		<i>54101.5241000 Bewirtschaftung der Grundstücke, baulichen Anlagen, u.s.w.</i>	<i>119.663,67</i>	<i>140.000</i>	<i>125.000</i>	<i>126.900</i>	<i>128.900</i>	<i>130.900</i>
		<i>54101.5271000 Besondere Verwaltungs- und Betriebsaufwendungen</i>	<i>1.136,69</i>	<i>0</i>	<i>0</i>	<i>0</i>	<i>0</i>	<i>0</i>
57	14	+ bilanzielle Abschreibungen	338.212,89	225.400	268.200	271.500	288.500	342.200
		<i>54101.5711000 Abschreibungen auf immaterielle Vermögensgegenstände und Sachanlagen</i>	<i>338.212,89</i>	<i>225.400</i>	<i>268.200</i>	<i>271.500</i>	<i>288.500</i>	<i>342.200</i>
53	15	+ Transferaufwendungen	0,00	0	0	0	0	0
54	16	+ sonstige Aufwendungen	4.581,59	45.000	5.000	5.100	5.200	5.300
		<i>54101.5431000 Geschäftsaufwendungen</i>	<i>4.581,59</i>	<i>45.000</i>	<i>5.000</i>	<i>5.100</i>	<i>5.200</i>	<i>5.300</i>
	17	davon Verfügungsmittel	0,00	0	0	0	0	0
	18	= Aufwendungen (= Zeilen 11 bis 16)	1.118.707,36	1.166.900	1.319.700	1.130.400	1.151.500	1.209.300
	19	= Ergebnis der laufenden Verwaltungstätigkeit (= Zeilen 10 / 18)	-810.582,47	-1.024.200	-1.140.500	-952.600	-944.800	-983.300
46	20	+ Finanzerträge	0,00	0	0	0	0	0
55	21	- Zinsen und sonstige Finanzaufwendungen	0,00	0	0	0	0	0
	22	= Finanzergebnis (= Zeilen 20 und 21)	0,00	0	0	0	0	0
	23	= Ergebnis vor Berücksichtigung der internen Leistungsbeziehungen (= Zeilen 19 und 22)	-810.582,47	-1.024.200	-1.140.500	-952.600	-944.800	-983.300
48	24	+ Erträge aus internen Leistungsbeziehungen	0,00	0	0	0	0	0
58	25	- Aufwendungen aus internen Leistungsbeziehungen	706.947,33	697.500	706.300	706.300	706.300	706.300
		<i>54101.5811001 Aufwendungen aus internen Leistungsbeziehungen Bauhof</i>	<i>450.000,00</i>	<i>450.000</i>	<i>450.000</i>	<i>450.000</i>	<i>450.000</i>	<i>450.000</i>
		<i>54101.5811005 Aufwendungen aus internen Leistungsbeziehungen Abwasser</i>	<i>247.656,78</i>	<i>237.000</i>	<i>247.000</i>	<i>247.000</i>	<i>247.000</i>	<i>247.000</i>
		<i>54101.5811009 Aufwendungen aus internen Leistungsbeziehungen Störungsdienst</i>	<i>9.290,55</i>	<i>10.500</i>	<i>9.300</i>	<i>9.300</i>	<i>9.300</i>	<i>9.300</i>
	26	= Ergebnis (= Zeilen 23, 24 ,25)	-1.517.529,80	-1.721.700	-1.846.800	-1.658.900	-1.651.100	-1.689.600
Nachrichtlich: Nettoabschreibungsaufwand								
571+574		bilanzielle Abschreibungen auf immaterielle Vermögensgegenstände und Sachanlagen sowie auf geleistete Zuwendungen	338.212,89	225.400	268.200	271.500	288.500	342.200
		<i>54101.5711000 Abschreibungen auf immaterielle Vermögensgegenstände und Sachanlagen</i>	<i>338.212,89</i>	<i>225.400</i>	<i>268.200</i>	<i>271.500</i>	<i>288.500</i>	<i>342.200</i>
416+437		- Erträge aus der Auflösung von Sonderposten aus Zuschüssen und Zuweisungen sowie für Beiträge	166.458,07	142.500	179.000	177.600	206.500	225.800

Teilergebnisplan 2026

Ein- und Auszahlungsarten			Ergebnis des Vorvorjahres in EUR	Ansatz des Vorjahres in EUR	Ansatz des Haushaltsjahres in EUR	Planung Haushaltsjahr +1 in EUR	Planung Haushaltsjahr +2 in EUR	Planung Haushaltsjahr +3 in EUR
1	2	3	4	5	6	7	8	9
		<i>54101.4162000 Erträge aus der Auflösung von Sonderposten aus Zuweisungen</i>	29.947,89	11.900	48.400	48.400	48.400	48.400
		<i>54101.4371000 Erträge aus der Auflösung von Sonderposten für Beiträge</i>	136.510,18	130.600	130.600	129.200	158.100	177.400
		Nettoabschreibungsaufwand	171.754,82	82.900	89.200	93.900	82.000	116.400

Teilergebnisplan 2026

Gemeinde Kronshagen Produkt 55101 - Öffentl. Grün / Landschaftsbau

Ein- und Auszahlungsarten			Ergebnis des Vorjahres in EUR	Ansatz des Vorjahres in EUR	Ansatz des Haushaltsjahres in EUR	Planung Haushaltsjahr +1 in EUR	Planung Haushaltsjahr +2 in EUR	Planung Haushaltsjahr +3 in EUR
1	2	3	4	5	6	7	8	9
40	1	Steuern und ähnliche Abgaben	0,00	0	0	0	0	0
41	2	+ Zuwendungen und allgemeine Umlagen	11.044,68	0	0	0	0	0
		<i>55101.4141000 Zuweisungen und Zuschüsse für lfd. Zwecke Land</i>	<i>11.044,68</i>	<i>0</i>	<i>0</i>	<i>0</i>	<i>0</i>	<i>0</i>
42	3	+ sonstige Transfererträge	0,00	0	0	0	0	0
43	4	+ öffentlich-rechtliche Leistungsentgelte	0,00	0	0	0	0	0
441,442,446	5	+ privatrechtliche Leistungsentgelte	0,00	0	0	0	0	0
448	6	+ Kostenerstattungen und Kostenumlagen	0,00	0	0	0	0	0
45	7	+ sonstige Erträge	0,00	0	0	0	0	0
471	8	+ aktivierte Eigenleistungen	0,00	0	0	0	0	0
472	9	+ / - Bestandsveränderungen	0,00	0	0	0	0	0
	10	= Erträge	11.044,68	0	0	0	0	0
50	11	Personalaufwendungen	0,00	0	0	0	0	0
51	12	+ Versorgungsaufwendungen	0,00	0	0	0	0	0
52	13	+ Aufwendungen für Sach- u. Dienstleistungen	99.008,62	159.700	159.800	110.100	110.400	110.700
		<i>55101.5221000 Unterhaltung des sonstigen unbeweglichen Vermögens</i>	<i>95.593,95</i>	<i>150.000</i>	<i>150.000</i>	<i>100.000</i>	<i>100.000</i>	<i>100.000</i>
		<i>55101.5231000 Mieten, Pachten, Erbbauzinsen</i>	<i>1.100,00</i>	<i>1.100</i>	<i>1.100</i>	<i>1.200</i>	<i>1.300</i>	<i>1.400</i>
		<i>55101.5241000 Bewirtschaftung der Grundstücke, baulichen Anlagen, u.s.w.</i>	<i>2.314,67</i>	<i>8.600</i>	<i>8.700</i>	<i>8.900</i>	<i>9.100</i>	<i>9.300</i>
57	14	+ bilanzielle Abschreibungen	12.190,97	200	200	0	0	0
		<i>55101.5711000 Abschreibungen auf immaterielle Vermögensgegenstände und Sachanlagen</i>	<i>12.190,97</i>	<i>200</i>	<i>200</i>	<i>0</i>	<i>0</i>	<i>0</i>
53	15	+ Transferaufwendungen	0,00	0	0	0	0	0
54	16	+ sonstige Aufwendungen	36.785,50	61.500	61.000	61.100	61.200	61.300
		<i>55101.5431000 Geschäftsaufwendungen</i>	<i>27.885,50</i>	<i>2.500</i>	<i>2.000</i>	<i>2.100</i>	<i>2.200</i>	<i>2.300</i>
		<i>55101.5491000 Aufwendungen aus der Zuführung zur Rückstellung für später entstehende Kosten</i>	<i>8.900,00</i>	<i>59.000</i>	<i>59.000</i>	<i>59.000</i>	<i>59.000</i>	<i>59.000</i>
	17	davon Verfügungsmittel	0,00	0	0	0	0	0
	18	= Aufwendungen (= Zeilen 11 bis 16)	147.985,09	221.400	221.000	171.200	171.600	172.000
	19	= Ergebnis der laufenden Verwaltungstätigkeit (= Zeilen 10 / 18)	-136.940,41	-221.400	-221.000	-171.200	-171.600	-172.000
46	20	+ Finanzerträge	0,00	0	0	0	0	0
55	21	- Zinsen und sonstige Finanzaufwendungen	0,00	0	0	0	0	0
	22	= Finanzergebnis (= Zeilen 20 und 21)	0,00	0	0	0	0	0
	23	= Ergebnis vor Berücksichtigung der internen Leistungsbeziehungen (= Zeilen 19 und 22)	-136.940,41	-221.400	-221.000	-171.200	-171.600	-172.000
48	24	+ Erträge aus internen Leistungsbeziehungen	0,00	0	0	0	0	0
58	25	- Aufwendungen aus internen Leistungsbeziehungen	430.000,00	430.000	430.000	430.000	430.000	430.000
		<i>55101.5811001 Aufwendungen aus internen Leistungsbeziehungen Bauhof</i>	<i>430.000,00</i>	<i>430.000</i>	<i>430.000</i>	<i>430.000</i>	<i>430.000</i>	<i>430.000</i>
	26	= Ergebnis (= Zeilen 23, 24 ,25)	-566.940,41	-651.400	-651.000	-601.200	-601.600	-602.000
Nachrichtlich: Nettoabschreibungsaufwand								
571+574		bilanzielle Abschreibungen auf immaterielle Vermögensgegenstände und Sachanlagen sowie auf geleistete Zuwendungen	12.190,97	200	200	0	0	0
		<i>55101.5711000 Abschreibungen auf immaterielle Vermögensgegenstände und Sachanlagen</i>	<i>12.190,97</i>	<i>200</i>	<i>200</i>	<i>0</i>	<i>0</i>	<i>0</i>
416+437		- Erträge aus der Auflösung von Sonderposten aus Zuschüssen und Zuweisungen sowie für Beiträge	0,00	0	0	0	0	0
		Nettoabschreibungsaufwand	12.190,97	200	200	0	0	0

Teilergebnisplan 2026

Gemeinde Kronshagen Produkt 56101 - Umwelt-/Klimaschutzmaßnahmen

Ein- und Auszahlungsarten			Ergebnis des Vorjahres in EUR	Ansatz des Vorjahres in EUR	Ansatz des Haushaltsjahres in EUR	Planung Haushaltsjahr +1 in EUR	Planung Haushaltsjahr +2 in EUR	Planung Haushaltsjahr +3 in EUR
1	2	3	4	5	6	7	8	9
40	1	Steuern und ähnliche Abgaben	0,00	0	0	0	0	0
41	2	+ Zuwendungen und allgemeine Umlagen	736,95	71.800	13.800	1.800	1.800	1.800
		<i>56101.4140000 Zuweisungen und Zuschüsse für lfd. Zwecke vom Bund</i>		<i>70.000</i>	<i>0</i>	<i>0</i>	<i>0</i>	<i>0</i>
		<i>56101.4141000 Zuweisungen und Zuschüsse für laufende Zwecke Land</i>			<i>12.000</i>	<i>0</i>	<i>0</i>	<i>0</i>
		<i>56101.4162000 Erträge aus der Auflösung von Sonderposten aus Zuweisungen</i>	<i>736,95</i>	<i>1.800</i>	<i>1.800</i>	<i>1.800</i>	<i>1.800</i>	<i>1.800</i>
42	3	+ sonstige Transfererträge	0,00	0	0	0	0	0
43	4	+ öffentlich-rechtliche Leistungsentgelte	0,00	0	0	0	0	0
441,442,446	5	+ privatrechtliche Leistungsentgelte	0,00	0	0	0	0	0
448	6	+ Kostenerstattungen und Kostenumlagen	0,00	0	0	0	0	0
45	7	+ sonstige Erträge	0,00	0	0	0	0	0
471	8	+ aktivierte Eigenleistungen	0,00	0	0	0	0	0
472	9	+ / - Bestandsveränderungen	0,00	0	0	0	0	0
	10	= Erträge	736,95	71.800	13.800	1.800	1.800	1.800
50	11	Personalaufwendungen	0,00	0	0	0	0	0
51	12	+ Versorgungsaufwendungen	0,00	0	0	0	0	0
52	13	+ Aufwendungen für Sach- u. Dienstleistungen	0,00	0	0	0	0	0
57	14	+ bilanzielle Abschreibungen	2.085,57	4.800	4.800	13.300	18.300	23.300
		<i>56101.5711000 Abschreibungen auf immaterielle Vermögensgegenstände und Sachanlagen</i>	<i>2.085,57</i>	<i>4.800</i>	<i>4.800</i>	<i>13.300</i>	<i>18.300</i>	<i>23.300</i>
53	15	+ Transferaufwendungen	0,00	0	0	0	0	0
54	16	+ sonstige Aufwendungen	52.093,09	125.600	56.000	56.900	57.800	58.700
		<i>56101.5429000 Sonstige Aufwendungen für die Inanspruchnahme von Rechten und Diensten</i>	<i>20.195,80</i>	<i>24.000</i>	<i>24.000</i>	<i>24.400</i>	<i>24.800</i>	<i>25.200</i>
		<i>56101.5431000 Geschäftsaufwendungen</i>	<i>31.897,29</i>	<i>101.600</i>	<i>32.000</i>	<i>32.500</i>	<i>33.000</i>	<i>33.500</i>
	17	davon Verfügungsmittel	0,00	0	0	0	0	0
	18	= Aufwendungen (= Zeilen 11 bis 16)	54.178,66	130.400	60.800	70.200	76.100	82.000
	19	= Ergebnis der laufenden Verwaltungstätigkeit (= Zeilen 10 / 18)	-53.441,71	-58.600	-47.000	-68.400	-74.300	-80.200
46	20	+ Finanzerträge	0,00	0	0	0	0	0
55	21	- Zinsen und sonstige Finanzaufwendungen	0,00	0	0	0	0	0
	22	= Finanzergebnis (= Zeilen 20 und 21)	0,00	0	0	0	0	0
	23	= Ergebnis vor Berücksichtigung der internen Leistungsbeziehungen (= Zeilen 19 und 22)	-53.441,71	-58.600	-47.000	-68.400	-74.300	-80.200
48	24	+ Erträge aus internen Leistungsbeziehungen	0,00	0	0	0	0	0
58	25	- Aufwendungen aus internen Leistungsbeziehungen	0,00	0	0	0	0	0
	26	= Ergebnis (= Zeilen 23, 24 ,25)	-53.441,71	-58.600	-47.000	-68.400	-74.300	-80.200
Nachrichtlich: Nettoabschreibungsaufwand								
571+574		bilanzielle Abschreibungen auf immaterielle Vermögensgegenstände und Sachanlagen sowie auf geleistete Zuwendungen	2.085,57	4.800	4.800	13.300	18.300	23.300
		<i>56101.5711000 Abschreibungen auf immaterielle Vermögensgegenstände und Sachanlagen</i>	<i>2.085,57</i>	<i>4.800</i>	<i>4.800</i>	<i>13.300</i>	<i>18.300</i>	<i>23.300</i>
416+437		- Erträge aus der Auflösung von Sonderposten aus Zuschüssen und Zuweisungen sowie für Beiträge	736,95	1.800	1.800	1.800	1.800	1.800
		<i>56101.4162000 Erträge aus der Auflösung von Sonderposten aus Zuweisungen</i>	<i>736,95</i>	<i>1.800</i>	<i>1.800</i>	<i>1.800</i>	<i>1.800</i>	<i>1.800</i>
		Nettoabschreibungsaufwand	1.348,62	3.000	3.000	11.500	16.500	21.500

Teilergebnisplan 2026

Gemeinde Kronshagen Produkt 57101 - sonstige Wirtschaftsförderung

Ein- und Auszahlungsarten			Ergebnis des Vorvorjahres in EUR	Ansatz des Vorjahres in EUR	Ansatz des Haushaltsjahres in EUR	Planung Haushaltsjahr +1 in EUR	Planung Haushaltsjahr +2 in EUR	Planung Haushaltsjahr +3 in EUR
1	2	3	4	5	6	7	8	9
40	1	Steuern und ähnliche Abgaben	0,00	0	0	0	0	0
41	2	+ Zuwendungen und allgemeine Umlagen	0,00	0	0	0	0	0
42	3	+ sonstige Transfererträge	0,00	0	0	0	0	0
43	4	+ öffentlich-rechtliche Leistungsentgelte	0,00	0	0	0	0	0
441,442,446	5	+ privatrechtliche Leistungsentgelte	0,00	0	0	0	0	0
448	6	+ Kostenerstattungen und Kostenumlagen	0,00	0	0	0	0	0
45	7	+ sonstige Erträge	0,00	0	0	0	0	0
471	8	+ aktivierte Eigenleistungen	0,00	0	0	0	0	0
472	9	+ / - Bestandsveränderungen	0,00	0	0	0	0	0
	10	= Erträge	0,00	0	0	0	0	0
50	11	Personalaufwendungen	0,00	0	0	0	0	0
51	12	+ Versorgungsaufwendungen	0,00	0	0	0	0	0
52	13	+ Aufwendungen für Sach- u. Dienstleistungen	0,00	0	0	0	0	0
57	14	+ bilanzielle Abschreibungen	0,00	0	0	0	0	0
53	15	+ Transferaufwendungen	7.500,00	0	10.000	0	10.000	0
		<i>57101.5317000 Zuweisungen und Zuschüsse für lfd. Zwecke private Unternehmen</i>	<i>7.500,00</i>	<i>0</i>	<i>10.000</i>	<i>0</i>	<i>10.000</i>	<i>0</i>
54	16	+ sonstige Aufwendungen	0,00	0	0	0	0	0
	17	davon Verfügungsmittel	0,00	0	0	0	0	0
	18	= Aufwendungen (= Zeilen 11 bis 16)	7.500,00	0	10.000	0	10.000	0
	19	= Ergebnis der laufenden Verwaltungstätigkeit (= Zeilen 10 / 18)	-7.500,00	0	-10.000	0	-10.000	0
46	20	+ Finanzerträge	32,50	0	0	0	0	0
		<i>57101.4651000 Gewinnanteile aus verbundenen Unternehmen und Beteiligungen</i>	<i>32,50</i>	<i>0</i>	<i>0</i>	<i>0</i>	<i>0</i>	<i>0</i>
55	21	- Zinsen und sonstige Finanzaufwendungen	0,00	0	0	0	0	0
	22	= Finanzergebnis (= Zeilen 20 und 21)	32,50	0	0	0	0	0
	23	= Ergebnis vor Berücksichtigung der internen Leistungsbeziehungen (= Zeilen 19 und 22)	-7.467,50	0	-10.000	0	-10.000	0
48	24	+ Erträge aus internen Leistungsbeziehungen	0,00	0	0	0	0	0
58	25	- Aufwendungen aus internen Leistungsbeziehungen	6.527,00	3.000	7.000	3.000	7.000	3.000
		<i>57101.5811001 Aufwendungen aus internen Leistungsbeziehungen Bauhof</i>	<i>2.000,00</i>	<i>2.000</i>	<i>2.000</i>	<i>2.000</i>	<i>2.000</i>	<i>2.000</i>
		<i>57101.5811002 Aufwendungen aus internen Leistungsbeziehungen Bürgerhaus</i>	<i>4.527,00</i>	<i>1.000</i>	<i>5.000</i>	<i>1.000</i>	<i>5.000</i>	<i>1.000</i>
	26	= Ergebnis (= Zeilen 23, 24 ,25)	-13.994,50	-3.000	-17.000	-3.000	-17.000	-3.000
Nachrichtlich: Nettoabschreibungsaufwand								
571+574		bilanzielle Abschreibungen auf immaterielle Vermögensgegenstände und Sachanlagen sowie auf geleistete Zuwendungen	0,00	0	0	0	0	0
416+437		- Erträge aus der Auflösung von Sonderposten aus Zuschüssen und Zuweisungen sowie für Beiträge	0,00	0	0	0	0	0
		Nettoabschreibungsaufwand	0,00	0	0	0	0	0

Teilergebnisplan 2026

Gemeinde Kronshagen
Produkt 57301 - Wochenmarkt

Ein- und Auszahlungsarten			Ergebnis des Vorjahres in EUR	Ansatz des Vorjahres in EUR	Ansatz des Haushaltsjahres in EUR	Planung Haushaltsjahr +1 in EUR	Planung Haushaltsjahr +2 in EUR	Planung Haushaltsjahr +3 in EUR
1	2	3	4	5	6	7	8	9
40	1	Steuern und ähnliche Abgaben	0,00	0	0	0	0	0
41	2	+ Zuwendungen und allgemeine Umlagen	0,00	0	0	0	0	0
42	3	+ sonstige Transfererträge	0,00	0	0	0	0	0
43	4	+ öffentlich-rechtliche Leistungsentgelte	15.190,30	15.500	15.500	15.500	15.500	15.500
		<i>57301.4321000 Benutzungsgebühren und ähnliche Entgelte</i>	<i>15.190,30</i>	<i>15.500</i>	<i>15.500</i>	<i>15.500</i>	<i>15.500</i>	<i>15.500</i>
441,442,446	5	+ privatrechtliche Leistungsentgelte	0,00	0	0	0	0	0
448	6	+ Kostenerstattungen und Kostenumlagen	0,00	0	0	0	0	0
45	7	+ sonstige Erträge	0,00	0	0	0	0	0
471	8	+ aktivierte Eigenleistungen	0,00	0	0	0	0	0
472	9	+ / - Bestandsveränderungen	0,00	0	0	0	0	0
	10	= Erträge	15.190,30	15.500	15.500	15.500	15.500	15.500
50	11	Personalaufwendungen	0,00	0	0	0	0	0
51	12	+ Versorgungsaufwendungen	0,00	0	0	0	0	0
52	13	+ Aufwendungen für Sach- u. Dienstleistungen	2.608,47	6.000	3.000	3.100	3.200	3.300
		<i>57301.5241000 Bewirtschaftung der Grundstücke, baulichen Anlagen, u.s.w.</i>	<i>2.608,47</i>	<i>6.000</i>	<i>3.000</i>	<i>3.100</i>	<i>3.200</i>	<i>3.300</i>
57	14	+ bilanzielle Abschreibungen	1.404,30	0	0	0	0	0
		<i>57301.5731250 Abschreibungen auf Forderungen aus Benutzungsgebühren</i>	<i>1.404,30</i>		<i>0</i>	<i>0</i>	<i>0</i>	<i>0</i>
53	15	+ Transferaufwendungen	0,00	0	0	0	0	0
54	16	+ sonstige Aufwendungen	581,11	1.000	1.000	1.100	1.200	1.300
		<i>57301.5431000 Geschäftsaufwendungen</i>	<i>581,11</i>	<i>1.000</i>	<i>1.000</i>	<i>1.100</i>	<i>1.200</i>	<i>1.300</i>
	17	davon Verfügungsmittel	0,00	0	0	0	0	0
	18	= Aufwendungen (= Zeilen 11 bis 16)	4.593,88	7.000	4.000	4.200	4.400	4.600
	19	= Ergebnis der laufenden Verwaltungstätigkeit (= Zeilen 10 / 18)	10.596,42	8.500	11.500	11.300	11.100	10.900
46	20	+ Finanzerträge	0,00	0	0	0	0	0
55	21	- Zinsen und sonstige Finanzaufwendungen	0,00	0	0	0	0	0
	22	= Finanzergebnis (= Zeilen 20 und 21)	0,00	0	0	0	0	0
	23	= Ergebnis vor Berücksichtigung der internen Leistungsbeziehungen (= Zeilen 19 und 22)	10.596,42	8.500	11.500	11.300	11.100	10.900
48	24	+ Erträge aus internen Leistungsbeziehungen	0,00	0	0	0	0	0
58	25	- Aufwendungen aus internen Leistungsbeziehungen	2.500,00	2.500	2.500	2.500	2.500	2.500
		<i>57301.5811001 Aufwendungen aus internen Leistungsbeziehungen Bauhof</i>	<i>2.500,00</i>	<i>2.500</i>	<i>2.500</i>	<i>2.500</i>	<i>2.500</i>	<i>2.500</i>
	26	= Ergebnis (= Zeilen 23, 24 ,25)	8.096,42	6.000	9.000	8.800	8.600	8.400
Nachrichtlich: Nettoabschreibungsaufwand								
571+574		bilanzielle Abschreibungen auf immaterielle Vermögensgegenstände und Sachanlagen sowie auf geleistete Zuwendungen	0,00	0	0	0	0	0
416+437		- Erträge aus der Auflösung von Sonderposten aus Zuschüssen und Zuweisungen sowie für Beiträge	0,00	0	0	0	0	0
		Nettoabschreibungsaufwand	0,00	0	0	0	0	0

Teilergebnisplan 2026

Gemeinde Kronshagen Produkt 57302 - Bürgerhaus

Ein- und Auszahlungsarten			Ergebnis des Vorjahres in EUR	Ansatz des Vorjahres in EUR	Ansatz des Haushaltsjahres in EUR	Planung Haushaltsjahr +1 in EUR	Planung Haushaltsjahr +2 in EUR	Planung Haushaltsjahr +3 in EUR
1	2	3	4	5	6	7	8	9
40	1	Steuern und ähnliche Abgaben	0,00	0	0	0	0	0
41	2	+ Zuwendungen und allgemeine Umlagen	0,00	0	0	0	0	0
42	3	+ sonstige Transfererträge	0,00	0	0	0	0	0
43	4	+ öffentlich-rechtliche Leistungsentgelte	86.520,54	47.500	60.000	60.900	61.900	62.900
		<i>57302.4321002 Nutzungsentgelte Bürgerhaus</i>	<i>49.634,22</i>	<i>47.500</i>	<i>60.000</i>	<i>60.900</i>	<i>61.900</i>	<i>62.900</i>
		<i>57302.4321003 Entgelte aus Bewirtung Bürgerhaus</i>	<i>36.886,32</i>	<i>0</i>	<i>0</i>	<i>0</i>	<i>0</i>	<i>0</i>
441,442,446	5	+ privatrechtliche Leistungsentgelte	178,32	0	0	0	0	0
		<i>57302.4461001 Ersatzleistungen für Schadensfälle</i>	<i>178,32</i>	<i>0</i>	<i>0</i>	<i>0</i>	<i>0</i>	<i>0</i>
448	6	+ Kostenerstattungen und Kostenumlagen	1.710,00	0	0	0	0	0
		<i>57302.4488000 Erträge aus Kostenerstattungen, Kostenumlagen übrige Bereiche</i>	<i>1.710,00</i>	<i>0</i>	<i>0</i>	<i>0</i>	<i>0</i>	<i>0</i>
45	7	+ sonstige Erträge	0,00	0	0	0	0	0
471	8	+ aktivierte Eigenleistungen	0,00	0	0	0	0	0
472	9	+ / - Bestandsveränderungen	0,00	0	0	0	0	0
	10	= Erträge	88.408,86	47.500	60.000	60.900	61.900	62.900
50	11	Personalaufwendungen	180.755,69	183.600	194.900	198.000	201.200	204.400
		<i>57302.5012000 Arbeitnehmerinnen und Arbeitnehmer</i>	<i>141.874,69</i>	<i>144.100</i>	<i>152.900</i>	<i>155.200</i>	<i>157.600</i>	<i>160.000</i>
		<i>57302.5022000 Beiträge zur Versorgungskassen Arbeitnehmer/-innen</i>	<i>7.710,00</i>	<i>9.100</i>	<i>9.700</i>	<i>9.900</i>	<i>10.100</i>	<i>10.300</i>
		<i>57302.5032000 Beiträge zur gesetzlichen Sozialversicherung für Arbeitnehmer/-innen</i>	<i>30.527,88</i>	<i>29.400</i>	<i>31.200</i>	<i>31.700</i>	<i>32.200</i>	<i>32.700</i>
		<i>57302.5041000 Beihilfen, Unterstützungsleistungen und dgl. für Beschäftigte</i>	<i>643,12</i>	<i>1.000</i>	<i>1.100</i>	<i>1.200</i>	<i>1.300</i>	<i>1.400</i>
51	12	+ Versorgungsaufwendungen	0,00	0	0	0	0	0
52	13	+ Aufwendungen für Sach- u. Dienstleistungen	240.200,15	158.100	194.100	231.200	218.300	239.500
		<i>57302.5211000-0% Unterhaltung der Grundstücke und baulichen Anlagen</i>	<i>1.004,36</i>	<i>0</i>	<i>0</i>	<i>0</i>	<i>0</i>	<i>0</i>
		<i>57302.5211000-19% Unterhaltung der Grundstücke und baulichen Anlagen</i>	<i>85.546,01</i>	<i>52.000</i>	<i>0</i>	<i>0</i>	<i>0</i>	<i>0</i>
		<i>57302.5211000-7% Unterhaltung der Grundstücke und baulichen Anlagen</i>	<i>564,25</i>	<i>0</i>	<i>0</i>	<i>0</i>	<i>0</i>	<i>0</i>
		<i>57302.5211000 Unterhaltung der Grundstücke und baulichen Anlagen</i>			<i>60.000</i>	<i>95.000</i>	<i>80.000</i>	<i>99.000</i>
		<i>57302.5211005-19% Wartungskosten</i>	<i>12.068,21</i>	<i>18.000</i>	<i>0</i>	<i>0</i>	<i>0</i>	<i>0</i>
		<i>57302.5211005 Wartungskosten</i>			<i>18.000</i>	<i>18.000</i>	<i>18.000</i>	<i>18.000</i>
		<i>57302.5241000-0% Bewirtschaftung der Grundstücke, baulichen Anlagen, u.s.w.</i>	<i>12.065,38</i>	<i>0</i>	<i>0</i>	<i>0</i>	<i>0</i>	<i>0</i>
		<i>57302.5241000-19% Bewirtschaftung der Grundstücke, baulichen Anlagen, u.s.w.</i>	<i>65.250,78</i>	<i>80.000</i>	<i>0</i>	<i>0</i>	<i>0</i>	<i>0</i>
		<i>57302.5241000-7% Bewirtschaftung der Grundstücke, baulichen Anlagen, u.s.w.</i>	<i>14.532,61</i>	<i>0</i>	<i>0</i>	<i>0</i>	<i>0</i>	<i>0</i>
		<i>57302.5241000 Bewirtschaftung der Grundstücke, baulichen Anlagen, u.s.w.</i>			<i>105.000</i>	<i>106.600</i>	<i>108.200</i>	<i>109.900</i>
		<i>57302.5261000-19% Dienst- und Schutzkleidung, persönliche Ausrüstungsgegenstände</i>	<i>43,94</i>	<i>500</i>	<i>0</i>	<i>0</i>	<i>0</i>	<i>0</i>
		<i>57302.5261000 Dienst- und Schutzkleidung, persönliche Ausrüstungsgegenstände</i>		<i>0</i>	<i>500</i>	<i>600</i>	<i>700</i>	<i>800</i>
		<i>57302.5262000-19% Aus- und Fortbildung, Umschulung</i>		<i>500</i>				
		<i>57302.5262000 Aus- und Fortbildung, Umschulung</i>		<i>0</i>	<i>500</i>	<i>600</i>	<i>700</i>	<i>800</i>
		<i>57302.5271000-19% Besondere Verwaltungs- und Betriebsaufwendungen</i>	<i>2.638,10</i>	<i>7.000</i>				
		<i>57302.5271000-7% Besondere Verwaltungs- und Betriebsaufwendungen</i>	<i>33,11</i>	<i>0</i>				
		<i>57302.5271000 Besondere Verwaltungs- und Betriebsaufwendungen</i>			<i>10.000</i>	<i>10.200</i>	<i>10.400</i>	<i>10.600</i>
		<i>57302.5271003-19% Kosten für die Bewirtung Bürgerhaus</i>	<i>42.454,85</i>	<i>0</i>				
		<i>57302.5271003-7% Kosten für die Bewirtung Bürgerhaus</i>	<i>3.993,61</i>	<i>0</i>				
		<i>57302.5291000-19% Aufwendungen für sonstige Dienstleistungen</i>	<i>4,94</i>	<i>100</i>				
		<i>57302.5291000 Aufwendungen für sonstige Dienstleistungen</i>			<i>100</i>	<i>200</i>	<i>300</i>	<i>400</i>
57	14	+ bilanzielle Abschreibungen	74.623,04	73.900	73.500	83.200	85.000	84.100
		<i>57302.5711000 Abschreibungen auf immaterielle Vermögensgegenstände und Sachanlagen</i>	<i>74.574,97</i>	<i>73.900</i>	<i>73.500</i>	<i>83.200</i>	<i>85.000</i>	<i>84.100</i>
		<i>57302.5731252 Abschreibungen auf Forderungen aus Nutzungsentgelte Bürgerhaus</i>	<i>48,07</i>	<i>0</i>	<i>0</i>	<i>0</i>	<i>0</i>	<i>0</i>
53	15	+ Transferaufwendungen	0,00	0	0	0	0	0
54	16	+ sonstige Aufwendungen	1.791,17	4.500	5.100	5.200	5.300	5.400
		<i>57302.5431000-0% Geschäftsaufwendungen</i>	<i>478,34</i>	<i>0</i>				

Teilergebnisplan 2026

Ein- und Auszahlungsarten			Ergebnis des Vorjahres in EUR	Ansatz des Vorjahres in EUR	Ansatz des Haushaltsjahres in EUR	Planung Haushaltsjahr +1 in EUR	Planung Haushaltsjahr +2 in EUR	Planung Haushaltsjahr +3 in EUR
1	2	3	4	5	6	7	8	9
		57302.5431000-19% Geschäftsaufwendungen	1.144,91	4.000				
		57302.5431000-7% Geschäftsaufwendungen	167,92	0				
		57302.5431000 Geschäftsaufwendungen			4.100	4.200	4.300	4.400
		57302.5441000 Steuern, Versicherungen, Schadensfälle		500	1.000	1.000	1.000	1.000
	17	davon Verfügungsmittel	0,00	0	0	0	0	0
		18 = Aufwendungen (= Zeilen 11 bis 16)	497.370,05	420.100	467.600	517.600	509.800	533.400
		19 = Ergebnis der laufenden Verwaltungstätigkeit (= Zeilen 10 / 18)	-408.961,19	-372.600	-407.600	-456.700	-447.900	-470.500
46	20	+ Finanzerträge	0,00	0	0	0	0	0
55	21	- Zinsen und sonstige Finanzaufwendungen	0,00	0	0	0	0	0
		22 = Finanzergebnis (= Zeilen 20 und 21)	0,00	0	0	0	0	0
		23 = Ergebnis vor Berücksichtigung der internen Leistungsbeziehungen (= Zeilen 19 und 22)	-408.961,19	-372.600	-407.600	-456.700	-447.900	-470.500
48	24	+ Erträge aus internen Leistungsbeziehungen	107.946,50	115.800	109.400	105.400	109.400	105.400
		57302.4811002 Erträge aus internen Leistungsbeziehungen Bürgerhaus	107.946,50	115.800	109.400	105.400	109.400	105.400
58	25	- Aufwendungen aus internen Leistungsbeziehungen	89.467,81	98.700	104.000	104.200	104.400	104.600
		57302.5811001 Aufwendungen aus internen Leistungsbeziehungen Bauhof	5.000,00	5.000	5.000	5.000	5.000	5.000
		57302.5811004 Aufwendungen aus internen Leistungsbeziehungen Gebäudeservice	72.987,16	79.200	86.300	86.300	86.300	86.300
		57302.5811007 Aufwendungen aus internen Leistungsbeziehungen EDV	11.480,65	14.500	12.700	12.900	13.100	13.300
		26 = Ergebnis (= Zeilen 23, 24 ,25)	-390.482,50	-355.500	-402.200	-455.500	-442.900	-469.700
		Nachrichtlich: Nettoabschreibungsaufwand						
571+574		bilanzielle Abschreibungen auf immaterielle Vermögensgegenstände und Sachanlagen sowie auf geleistete Zuwendungen	74.574,97	73.900	73.500	83.200	85.000	84.100
		57302.5711000 Abschreibungen auf immaterielle Vermögensgegenstände und Sachanlagen	74.574,97	73.900	73.500	83.200	85.000	84.100
416+437		- Erträge aus der Auflösung von Sonderposten aus Zuschüssen und Zuweisungen sowie für Beiträge	0,00	0	0	0	0	0
		Nettoabschreibungsaufwand	74.574,97	73.900	73.500	83.200	85.000	84.100

Teilergebnisplan 2026

Gemeinde Kronshagen
Produkt 57303 - Bauhof

Ein- und Auszahlungsarten			Ergebnis des Vorjahres in EUR	Ansatz des Vorjahres in EUR	Ansatz des Haushaltsjahres in EUR	Planung Haushaltsjahr +1 in EUR	Planung Haushaltsjahr +2 in EUR	Planung Haushaltsjahr +3 in EUR
1	2	3	4	5	6	7	8	9
40	1	Steuern und ähnliche Abgaben	0,00	0	0	0	0	0
41	2	+ Zuwendungen und allgemeine Umlagen	133,35	100	100	0	0	0
		<i>57303.4161000 Erträge aus der Auflösung von Sonderposten aus Zuschüssen</i>	<i>133,35</i>	<i>100</i>	<i>100</i>	<i>0</i>	<i>0</i>	<i>0</i>
42	3	+ sonstige Transfererträge	0,00	0	0	0	0	0
43	4	+ öffentlich-rechtliche Leistungsentgelte	0,00	0	0	0	0	0
441,442,446	5	+ privatrechtliche Leistungsentgelte	663,10	3.500	2.000	2.000	2.000	2.000
		<i>57303.4461000 Sonstige privatrechtliche Leistungsentgelte</i>	<i>355,00</i>	<i>500</i>	<i>500</i>	<i>500</i>	<i>500</i>	<i>500</i>
		<i>57303.4461001 Ersatzleistungen für Schadensfälle</i>	<i>308,10</i>	<i>3.000</i>	<i>1.500</i>	<i>1.500</i>	<i>1.500</i>	<i>1.500</i>
448	6	+ Kostenerstattungen und Kostenumlagen	1.500,00	1.500	1.500	1.500	1.500	1.500
		<i>57303.4483000 Erträge aus Kostenerstattungen, Kostenumlagen Zweckverbände</i>	<i>1.500,00</i>	<i>1.500</i>	<i>1.500</i>	<i>1.500</i>	<i>1.500</i>	<i>1.500</i>
45	7	+ sonstige Erträge	34.651,00	0	0	0	0	0
		<i>57303.4542000 Erträge Veräußerung bewegliches Anlagevermögen (über 1.000 € netto)</i>	<i>951,00</i>	<i>0</i>	<i>0</i>	<i>0</i>	<i>0</i>	<i>0</i>
		<i>57303.4582000 Erträge aus der Auflösung oder Herabsetzung von Rückstellungen</i>	<i>33.700,00</i>	<i>0</i>	<i>0</i>	<i>0</i>	<i>0</i>	<i>0</i>
471	8	+ aktivierte Eigenleistungen	0,00	0	0	0	0	0
472	9	+ / - Bestandsveränderungen	0,00	0	0	0	0	0
	10	= Erträge	36.947,45	5.100	3.600	3.500	3.500	3.500
50	11	Personalaufwendungen	1.078.741,01	1.256.000	1.275.900	1.295.200	1.314.800	1.334.600
		<i>57303.5012000 Arbeitnehmerinnen und Arbeitnehmer</i>	<i>838.079,61</i>	<i>986.100</i>	<i>1.001.900</i>	<i>1.017.000</i>	<i>1.032.300</i>	<i>1.047.800</i>
		<i>57303.5022000 Beiträge zur Versorgungskassen Arbeitnehmer/-innen</i>	<i>49.080,56</i>	<i>62.500</i>	<i>63.500</i>	<i>64.500</i>	<i>65.500</i>	<i>66.500</i>
		<i>57303.5032000 Beiträge zur gesetzlichen Sozialversicherung für Arbeitnehmer/-innen</i>	<i>188.142,25</i>	<i>201.100</i>	<i>204.200</i>	<i>207.300</i>	<i>210.500</i>	<i>213.700</i>
		<i>57303.5041000 Beihilfen, Unterstützungsleistungen und dgl. für Beschäftigte</i>	<i>3.438,59</i>	<i>6.300</i>	<i>6.300</i>	<i>6.400</i>	<i>6.500</i>	<i>6.600</i>
51	12	+ Versorgungsaufwendungen	0,00	0	0	0	0	0
52	13	+ Aufwendungen für Sach- u. Dienstleistungen	205.330,36	227.400	304.600	298.400	262.100	276.000
		<i>57303.5211000 Unterhaltung der Grundstücke und baulichen Anlagen</i>	<i>7.679,18</i>	<i>16.000</i>	<i>70.000</i>	<i>60.000</i>	<i>20.000</i>	<i>30.000</i>
		<i>57303.5211005 Wartungskosten</i>	<i>6.682,15</i>	<i>3.000</i>	<i>3.000</i>	<i>3.000</i>	<i>3.000</i>	<i>3.000</i>
		<i>57303.5232000 Leasing</i>		<i>36.000</i>	<i>56.000</i>	<i>56.900</i>	<i>57.700</i>	<i>58.600</i>
		<i>57303.5241000 Bewirtschaftung der Grundstücke, baulichen Anlagen, u.s.w.</i>	<i>30.260,92</i>	<i>34.000</i>	<i>34.500</i>	<i>35.100</i>	<i>35.700</i>	<i>36.300</i>
		<i>57303.5251000 Haltung von Fahrzeugen</i>	<i>93.149,28</i>	<i>70.000</i>	<i>71.400</i>	<i>72.500</i>	<i>73.600</i>	<i>74.800</i>
		<i>57303.5261000 Dienst- und Schutzkleidung, persönliche Ausrüstungsgegenstände</i>	<i>19.735,15</i>	<i>20.000</i>	<i>20.400</i>	<i>20.800</i>	<i>21.200</i>	<i>21.600</i>
		<i>57303.5262000 Aus- und Fortbildung, Umschulung</i>	<i>6.186,76</i>	<i>5.000</i>	<i>5.000</i>	<i>5.100</i>	<i>5.200</i>	<i>5.300</i>
		<i>57303.5271000 Besondere Verwaltungs- und Betriebsaufwendungen</i>	<i>41.636,92</i>	<i>43.400</i>	<i>44.300</i>	<i>45.000</i>	<i>45.700</i>	<i>46.400</i>
57	14	+ bilanzielle Abschreibungen	115.214,52	113.200	96.800	74.200	62.100	56.900
		<i>57303.5711000 Abschreibungen auf immaterielle Vermögensgegenstände und Sachanlagen</i>	<i>115.214,52</i>	<i>113.200</i>	<i>96.800</i>	<i>74.200</i>	<i>62.100</i>	<i>56.900</i>
53	15	+ Transferaufwendungen	0,00	0	0	0	0	0
54	16	+ sonstige Aufwendungen	2.390,66	2.500	3.100	3.100	2.700	2.800
		<i>57303.5431000 Geschäftsaufwendungen</i>	<i>2.390,66</i>	<i>2.500</i>	<i>3.100</i>	<i>3.100</i>	<i>2.700</i>	<i>2.800</i>
	17	davon Verfügungsmittel	0,00	0	0	0	0	0
	18	= Aufwendungen (= Zeilen 11 bis 16)	1.401.676,55	1.599.100	1.680.400	1.670.900	1.641.700	1.670.300
	19	= Ergebnis der laufenden Verwaltungstätigkeit (= Zeilen 10 / 18)	-1.364.729,10	-1.594.000	-1.676.800	-1.667.400	-1.638.200	-1.666.800
46	20	+ Finanzerträge	0,00	0	0	0	0	0
55	21	- Zinsen und sonstige Finanzaufwendungen	0,00	0	0	0	0	0
	22	= Finanzergebnis (= Zeilen 20 und 21)	0,00	0	0	0	0	0
	23	= Ergebnis vor Berücksichtigung der internen Leistungsbeziehungen (= Zeilen 19 und 22)	-1.364.729,10	-1.594.000	-1.676.800	-1.667.400	-1.638.200	-1.666.800
48	24	+ Erträge aus internen Leistungsbeziehungen	1.250.567,28	1.254.400	1.248.000	1.250.500	1.250.500	1.250.500
		<i>57303.4811001 Erträge aus internen Leistungsbeziehungen Bauhof</i>	<i>1.230.000,00</i>	<i>1.230.000</i>	<i>1.227.500</i>	<i>1.230.000</i>	<i>1.230.000</i>	<i>1.230.000</i>
		<i>57303.4811009 Erträge aus internen Leistungsbeziehungen Störungsdienst</i>	<i>20.567,28</i>	<i>24.400</i>	<i>20.500</i>	<i>20.500</i>	<i>20.500</i>	<i>20.500</i>
58	25	- Aufwendungen aus internen Leistungsbeziehungen	19.403,51	20.800	23.000	23.100	23.200	23.300
		<i>57303.5811004 Aufwendungen aus internen Leistungsbeziehungen Gebäudeservice</i>	<i>14.486,00</i>	<i>15.700</i>	<i>17.100</i>	<i>17.100</i>	<i>17.100</i>	<i>17.100</i>
		<i>57303.5811007 Aufwendungen aus internen Leistungsbeziehungen EDV</i>	<i>4.917,51</i>	<i>5.100</i>	<i>5.900</i>	<i>6.000</i>	<i>6.100</i>	<i>6.200</i>

Teilergebnisplan 2026

Ein- und Auszahlungsarten			Ergebnis des Vorjahres in EUR	Ansatz des Vorjahres in EUR	Ansatz des Haushaltsjahres in EUR	Planung Haushaltsjahr +1 in EUR	Planung Haushaltsjahr +2 in EUR	Planung Haushaltsjahr +3 in EUR
1	2	3	4	5	6	7	8	9
26 = Ergebnis (= Zeilen 23, 24 ,25)			-133.565,33	-360.400	-451.800	-440.000	-410.900	-439.600
Nachrichtlich: Nettoabschreibungsaufwand								
571+574	bilanzielle Abschreibungen auf immaterielle Vermögensgegenstände und Sachanlagen sowie auf geleistete Zuwendungen		115.214,52	113.200	96.800	74.200	62.100	56.900
	<i>57303.5711000 Abschreibungen auf immaterielle Vermögensgegenstände und Sachanlagen</i>		<i>115.214,52</i>	<i>113.200</i>	<i>96.800</i>	<i>74.200</i>	<i>62.100</i>	<i>56.900</i>
416+437	- Erträge aus der Auflösung von Sonderposten aus Zuschüssen und Zuweisungen sowie für Beiträge		133,35	100	100	0	0	0
	<i>57303.4161000 Erträge aus der Auflösung von Sonderposten aus Zuschüssen</i>		<i>133,35</i>	<i>100</i>	<i>100</i>	<i>0</i>	<i>0</i>	<i>0</i>
Nettoabschreibungsaufwand			115.081,17	113.100	96.700	74.200	62.100	56.900

Teilergebnisplan 2026

Gemeinde Kronshagen

Produkt 61101 - Gemeindesteuern, Zuweisungen, Umlagen

Ein- und Auszahlungsarten			Ergebnis des Vorjahres in EUR	Ansatz des Vorjahres in EUR	Ansatz des Haushaltsjahres in EUR	Planung Haushaltsjahr +1 in EUR	Planung Haushaltsjahr +2 in EUR	Planung Haushaltsjahr +3 in EUR
1	2	3	4	5	6	7	8	9
40	1	Steuern und ähnliche Abgaben	17.145.395,06	19.755.600	18.639.600	19.170.800	19.633.500	20.103.500
		<i>61101.4011000 Grundsteuer A</i>	<i>3.249,87</i>	<i>6.000</i>	<i>4.700</i>	<i>4.700</i>	<i>4.700</i>	<i>4.700</i>
		<i>61101.4012000 Grundsteuer B</i>	<i>1.839.541,41</i>	<i>1.845.300</i>	<i>1.845.000</i>	<i>1.845.000</i>	<i>1.845.000</i>	<i>1.845.000</i>
		<i>61101.4013000 Gewerbesteuer</i>	<i>4.662.478,28</i>	<i>6.800.000</i>	<i>5.000.000</i>	<i>5.000.000</i>	<i>5.000.000</i>	<i>5.000.000</i>
		<i>61101.4021000 Gemeindeanteil an der Einkommensteuer</i>	<i>9.071.642,00</i>	<i>9.402.900</i>	<i>9.931.700</i>	<i>10.428.300</i>	<i>10.845.400</i>	<i>11.279.200</i>
		<i>61101.4022000 Gemeindeanteil an der Umsatzsteuer</i>	<i>585.948,00</i>	<i>606.200</i>	<i>711.900</i>	<i>726.100</i>	<i>740.600</i>	<i>755.400</i>
		<i>61101.4031000 Vergnügungssteuer</i>	<i>40.853,50</i>	<i>50.000</i>	<i>56.000</i>	<i>56.000</i>	<i>56.000</i>	<i>56.000</i>
		<i>61101.4032000 Hundesteuer</i>	<i>71.542,00</i>	<i>73.000</i>	<i>71.500</i>	<i>71.500</i>	<i>71.500</i>	<i>71.500</i>
		<i>61101.4051000 Bedarfsunabhängige Zuweisungen von bestimmten USt-Einnahmen des Landes an die Gemeinden (vormals Familienleistungsausgleich)</i>	<i>870.140,00</i>	<i>972.200</i>	<i>1.018.800</i>	<i>1.039.200</i>	<i>1.070.300</i>	<i>1.091.700</i>
41	2	+ Zuwendungen und allgemeine Umlagen	2.862.455,14	3.949.700	2.473.200	3.939.000	4.052.600	4.179.400
		<i>61101.4111000 Schlüsselzuweisungen</i>	<i>2.488.884,00</i>	<i>3.567.500</i>	<i>2.078.500</i>	<i>3.536.200</i>	<i>3.638.700</i>	<i>3.756.800</i>
		<i>61101.4112000 Schlüsselzuweisungen für übergemeindliche Aufgaben</i>	<i>248.172,00</i>	<i>255.200</i>	<i>269.700</i>	<i>277.800</i>	<i>288.900</i>	<i>297.600</i>
		<i>61101.4131000 Allgemeine Zuweisungen Land</i>	<i>125.399,14</i>	<i>127.000</i>	<i>125.000</i>	<i>125.000</i>	<i>125.000</i>	<i>125.000</i>
42	3	+ sonstige Transfererträge	0,00	0	0	0	0	0
43	4	+ öffentlich-rechtliche Leistungsentgelte	0,00	0	0	0	0	0
441,442,446	5	+ privatrechtliche Leistungsentgelte	0,00	0	0	0	0	0
448	6	+ Kostenerstattungen und Kostenumlagen	0,00	0	0	0	0	0
45	7	+ sonstige Erträge	24.747,65	0	0	0	0	0
		<i>61101.4581200 Erträge aus Zuschreibungen von sonstige öffentlich-rechtliche Forderungen</i>	<i>847,65</i>	<i>0</i>	<i>0</i>	<i>0</i>	<i>0</i>	<i>0</i>
		<i>61101.4582700 Erträge aus der Auflösung oder Herabsetzung der Finanzausgleichsrückstellung</i>	<i>23.900,00</i>	<i>0</i>	<i>0</i>	<i>0</i>	<i>0</i>	<i>0</i>
471	8	+ aktivierte Eigenleistungen	0,00	0	0	0	0	0
472	9	+ / - Bestandsveränderungen	0,00	0	0	0	0	0
	10	= Erträge	20.032.597,85	23.705.300	21.112.800	23.109.800	23.686.100	24.282.900
50	11	Personalaufwendungen	0,00	0	0	0	0	0
51	12	+ Versorgungsaufwendungen	0,00	0	0	0	0	0
52	13	+ Aufwendungen für Sach- u. Dienstleistungen	0,00	0	0	0	0	0
57	14	+ bilanzielle Abschreibungen	0,00	0	0	0	0	0
53	15	+ Transferaufwendungen	5.217.265,00	5.579.400	6.338.100	6.341.700	6.582.800	6.766.000
		<i>61101.5341000 Gewerbesteuerumlage</i>	<i>395.761,00</i>	<i>595.000</i>	<i>437.500</i>	<i>437.500</i>	<i>437.500</i>	<i>437.500</i>
		<i>61101.5372000 Kreisumlage</i>	<i>4.821.504,00</i>	<i>4.984.400</i>	<i>5.900.600</i>	<i>5.904.200</i>	<i>6.145.300</i>	<i>6.328.500</i>
54	16	+ sonstige Aufwendungen	0,00	0	0	0	0	0
	17	davon Verfügungsmittel	0,00	0	0	0	0	0
	18	= Aufwendungen (= Zeilen 11 bis 16)	5.217.265,00	5.579.400	6.338.100	6.341.700	6.582.800	6.766.000
	19	= Ergebnis der laufenden Verwaltungstätigkeit (= Zeilen 10 / 18)	14.815.332,85	18.125.900	14.774.700	16.768.100	17.103.300	17.516.900
46	20	+ Finanzerträge	0,00	0	10.000	10.000	10.000	10.000
		<i>61101.4692000 Verzinsung von Steuernachforderungen und -erstattungen (Absummierungskonto)</i>			<i>10.000</i>	<i>10.000</i>	<i>10.000</i>	<i>10.000</i>
55	21	- Zinsen und sonstige Finanzaufwendungen	0,00	0	10.000	10.000	10.000	10.000
		<i>61101.5592000 Verzinsung von Steuernachforderungen und Steuererstattungen</i>			<i>10.000</i>	<i>10.000</i>	<i>10.000</i>	<i>10.000</i>
	22	= Finanzergebnis (= Zeilen 20 und 21)	0,00	0	0	0	0	0
	23	= Ergebnis vor Berücksichtigung der internen Leistungsbeziehungen (= Zeilen 19 und 22)	14.815.332,85	18.125.900	14.774.700	16.768.100	17.103.300	17.516.900
48	24	+ Erträge aus internen Leistungsbeziehungen	0,00	0	0	0	0	0
58	25	- Aufwendungen aus internen Leistungsbeziehungen	0,00	0	0	0	0	0
	26	= Ergebnis (= Zeilen 23, 24 ,25)	14.815.332,85	18.125.900	14.774.700	16.768.100	17.103.300	17.516.900
		Nachrichtlich: Nettoabschreibungsaufwand						
571+574		bilanzielle Abschreibungen auf immaterielle Vermögensgegenstände und Sachanlagen sowie auf geleistete Zuwendungen	0,00	0	0	0	0	0
416+437		- Erträge aus der Auflösung von Sonderposten aus Zuschüssen und Zuweisungen sowie für Beiträge	0,00	0	0	0	0	0
		Nettoabschreibungsaufwand	0,00	0	0	0	0	0

Teilergebnisplan 2026

Gemeinde Kronshagen

Produkt 61201 - Sonstige allgemeine Finanzwirtschaft

Ein- und Auszahlungsarten			Ergebnis des Vorvorjahres in EUR	Ansatz des Vorjahres in EUR	Ansatz des Haushaltsjahres in EUR	Planung Haushaltsjahr +1 in EUR	Planung Haushaltsjahr +2 in EUR	Planung Haushaltsjahr +3 in EUR
1	2	3	4	5	6	7	8	9
40	1	Steuern und ähnliche Abgaben	0,00	0	0	0	0	0
41	2	+ Zuwendungen und allgemeine Umlagen	0,00	0	0	0	0	0
42	3	+ sonstige Transfererträge	0,00	0	0	0	0	0
43	4	+ öffentlich-rechtliche Leistungsentgelte	0,00	0	0	0	0	0
441,442,446	5	+ privatrechtliche Leistungsentgelte	0,00	0	0	0	0	0
448	6	+ Kostenerstattungen und Kostenumlagen	419,63	0	0	0	0	0
		<i>61201.4482000 Erträge aus Kostenerstattungen, Kostenumlagen Gemeinden (GV)</i>	<i>419,63</i>	<i>0</i>	<i>0</i>	<i>0</i>	<i>0</i>	<i>0</i>
45	7	+ sonstige Erträge	14.369,50	10.000	0	0	0	0
		<i>61201.4565000 Verzinsung von Steuernachforderungen und Steuererstattungen (Absummierungskonto)</i>		<i>10.000</i>	<i>0</i>	<i>0</i>	<i>0</i>	<i>0</i>
		<i>61201.4581292 Erträge aus Zuschreibungen von Forderungen aus sonstigen Erträgen</i>	<i>75,00</i>		<i>0</i>	<i>0</i>	<i>0</i>	<i>0</i>
		<i>61201.4583131 Erträge aus der Auflösung von EWB 100 % auf Forderungen aus Benutzungsgebühren</i>	<i>12.902,65</i>	<i>0</i>	<i>0</i>	<i>0</i>	<i>0</i>	<i>0</i>
		<i>61201.4583151 Erträge aus der Auflösung von EWB 100 % auf Forderungen aus sonstigen Erträgen</i>	<i>216,00</i>	<i>0</i>	<i>0</i>	<i>0</i>	<i>0</i>	<i>0</i>
		<i>61201.4583222 Erträge aus der Auflösung von EWB 50 % auf Forderungen aus Grundsteuer B</i>	<i>562,11</i>	<i>0</i>	<i>0</i>	<i>0</i>	<i>0</i>	<i>0</i>
		<i>61201.4583251 Erträge aus der Auflösung von EWB 100 % auf Forderungen aus Hundesteuer</i>	<i>174,00</i>	<i>0</i>	<i>0</i>	<i>0</i>	<i>0</i>	<i>0</i>
		<i>61201.4583299 Erträge aus der Auflösung von EWB 50 % auf Forderungen aus DLG Konten</i>	<i>378,67</i>	<i>0</i>	<i>0</i>	<i>0</i>	<i>0</i>	<i>0</i>
		<i>61201.4583341 Erträge aus der Auflösung von EWB 100 % auf Forderungen aus Mieten und Pachten</i>	<i>61,07</i>	<i>0</i>	<i>0</i>	<i>0</i>	<i>0</i>	<i>0</i>
471	8	+ aktivierte Eigenleistungen	0,00	0	0	0	0	0
472	9	+ / - Bestandsveränderungen	0,00	0	0	0	0	0
	10	= Erträge	14.789,13	10.000	0	0	0	0
50	11	Personalaufwendungen	0,00	0	0	0	0	0
51	12	+ Versorgungsaufwendungen	0,00	0	0	0	0	0
52	13	+ Aufwendungen für Sach- u. Dienstleistungen	0,00	0	0	0	0	0
57	14	+ bilanzielle Abschreibungen	0,00	0	0	0	0	0
53	15	+ Transferaufwendungen	0,00	0	0	0	0	0
54	16	+ sonstige Aufwendungen	46.468,52	0	0	0	0	0
		<i>61201.5473121 Aufwendungen aus der Zuführung zu EWB 100 % auf Forderungen aus Verwaltungsgebühren</i>	<i>117,10</i>	<i>0</i>	<i>0</i>	<i>0</i>	<i>0</i>	<i>0</i>
		<i>61201.5473131 Aufwendungen aus der Zuführung zu EWB 100 % auf Forderungen aus Benutzungsgebühren</i>	<i>18,60</i>	<i>0</i>	<i>0</i>	<i>0</i>	<i>0</i>	<i>0</i>
		<i>61201.5473132 Aufwendungen aus der Zuführung zu EWB 50 % auf Forderungen aus Benutzungsgebühren</i>	<i>26.489,29</i>	<i>0</i>	<i>0</i>	<i>0</i>	<i>0</i>	<i>0</i>
		<i>61201.5473151 Aufwendungen aus der Zuführung zu EWB 100 % auf Forderungen aus sonstigen Erträgen</i>	<i>465,75</i>	<i>0</i>	<i>0</i>	<i>0</i>	<i>0</i>	<i>0</i>
		<i>61201.5473152 Aufwendungen aus der Zuführung zu EWB 50 % auf Forderungen aus sonstigen Erträgen</i>	<i>1.049,00</i>	<i>0</i>	<i>0</i>	<i>0</i>	<i>0</i>	<i>0</i>
		<i>61201.5473221 Aufwendungen aus der Zuführung zu EWB 50 % auf Forderungen aus Grundsteuer B</i>	<i>71,74</i>	<i>0</i>	<i>0</i>	<i>0</i>	<i>0</i>	<i>0</i>
		<i>61201.5473231 Aufwendungen aus der Zuführung zu EWB 100 % auf Forderungen aus Gewerbesteuer</i>	<i>7.577,40</i>	<i>0</i>	<i>0</i>	<i>0</i>	<i>0</i>	<i>0</i>
		<i>61201.5473232 Aufwendungen aus der Zuführung zu EWB 50 % auf Forderungen aus Gewerbesteuer</i>	<i>5.721,10</i>	<i>0</i>	<i>0</i>	<i>0</i>	<i>0</i>	<i>0</i>
		<i>61201.5473252 Aufwendungen aus der Zuführung zu EWB 50 % auf Forderungen aus Hundesteuer</i>	<i>252,00</i>	<i>0</i>	<i>0</i>	<i>0</i>	<i>0</i>	<i>0</i>
		<i>61201.5473298 Aufwendungen aus der Zuführung zu EWB 100 % auf Forderungen aus DLG Konten</i>	<i>3.565,40</i>	<i>0</i>	<i>0</i>	<i>0</i>	<i>0</i>	<i>0</i>
		<i>61201.5473351 Aufwendungen aus der Zuführung zu EWB 100 % auf Forderungen aus sonstigen privatrechtlichen Leistungsentgelten</i>	<i>1.115,19</i>	<i>0</i>	<i>0</i>	<i>0</i>	<i>0</i>	<i>0</i>
		<i>61201.5473352 Aufwendungen aus der Zuführung zu EWB 50 % auf Forderungen aus sonstigen privatrechtlichen Leistungsentgelten</i>	<i>25,95</i>	<i>0</i>	<i>0</i>	<i>0</i>	<i>0</i>	<i>0</i>
	17	davon Verfügungsmittel	0,00	0	0	0	0	0
	18	= Aufwendungen (= Zeilen 11 bis 16)	46.468,52	0	0	0	0	0
	19	= Ergebnis der laufenden Verwaltungstätigkeit (= Zeilen 10 / 18)	-31.679,39	10.000	0	0	0	0
46	20	+ Finanzerträge	205.341,19	100.000	50.000	0	0	0
		<i>61201.4617000 Zinserträge Kreditinstitute</i>	<i>191.304,66</i>	<i>100.000</i>	<i>50.000</i>	<i>0</i>	<i>0</i>	<i>0</i>

Teilergebnisplan 2026

Ein- und Auszahlungsarten			Ergebnis des Vorjahres in EUR	Ansatz des Vorjahres in EUR	Ansatz des Haushaltsjahres in EUR	Planung Haushaltsjahr +1 in EUR	Planung Haushaltsjahr +2 in EUR	Planung Haushaltsjahr +3 in EUR
1	2	3	4	5	6	7	8	9
		61201.4691000 Übrige Ausschüttungen	2.700,09	0	0	0	0	0
		61201.4692000 Verzinsung von Steuernachforderungen und -erstattungen (Absummierungskonto)	10.792,94	0	0	0	0	0
		61201.4692001 Verzinsung von Steuernachforderungen und -erstattungen	543,50	0	0	0	0	0
55	21	- Zinsen und sonstige Finanzaufwendungen	204.863,94	346.700	367.800	409.900	431.100	469.300
		61201.5516000 Zinsaufwendungen I-Fonds-Darlehen	54.863,15	73.000	170.000	199.000	217.000	247.000
		61201.5516001 Zinsaufwendungen I-Fonds-Darlehen SANIERUNG GYMNASIUM	419,63	0	0	0	0	0
		61201.5517000 Zinsaufwendungen an Kreditinstitute	34.992,42	54.500	93.000	107.000	109.000	119.000
		61201.5518000 Zinsaufwendungen an den sonstigen inländischen Bereich - Leibrenten	109.948,80	209.200	104.800	103.900	105.100	103.300
		61201.5592000 Verzinsung von Steuernachforderungen und Steuererstattungen	4.639,94	10.000	0	0	0	0
		22 = Finanzergebnis (= Zeilen 20 und 21)	477,25	-246.700	-317.800	-409.900	-431.100	-469.300
		23 = Ergebnis vor Berücksichtigung der internen Leistungsbeziehungen (= Zeilen 19 und 22)	-31.202,14	-236.700	-317.800	-409.900	-431.100	-469.300
48	24	+ Erträge aus internen Leistungsbeziehungen	0,00	0	0	0	0	0
58	25	- Aufwendungen aus internen Leistungsbeziehungen	0,00	0	0	0	0	0
		26 = Ergebnis (= Zeilen 23, 24 ,25)	-31.202,14	-236.700	-317.800	-409.900	-431.100	-469.300
Nachrichtlich: Nettoabschreibungsaufwand								
571+574		bilanzielle Abschreibungen auf immaterielle Vermögensgegenstände und Sachanlagen sowie auf geleistete Zuwendungen	0,00	0	0	0	0	0
416+437		- Erträge aus der Auflösung von Sonderposten aus Zuschüssen und Zuweisungen sowie für Beiträge	0,00	0	0	0	0	0
		Nettoabschreibungsaufwand	0,00	0	0	0	0	0

Finanzplan

Finanzplan 2026 Gemeinde Kronshagen

Ein- und Auszahlungsarten			Ergebnis des Vorjahres in EUR	Ansatz des Vorjahres in EUR	Ansatz des Haushaltsjahres in EUR	Planung Haushaltsjahr + 1 in EUR	Planung Haushaltsjahr + 2 in EUR	Planung Haushaltsjahr + 3 in EUR
1	2	3	4	5	6	7	8	9
60	01	Steuern und ähnliche Abgaben	16.831.045,45	19.755.600	18.639.600	19.170.800	19.633.500	20.103.500
		6011000 Grundsteuer A	3.249,87	6.000	4.700	4.700	4.700	4.700
		6012000 Grundsteuer B	1.838.823,84	1.845.300	1.845.000	1.845.000	1.845.000	1.845.000
		6013000 Gewerbesteuer	4.523.011,24	6.800.000	5.000.000	5.000.000	5.000.000	5.000.000
		6021000 Gemeindeanteil an der Einkommensteuer	8.897.682,00	9.402.900	9.931.700	10.428.300	10.845.400	11.279.200
		6022000 Gemeindeanteil an der Umsatzsteuer	585.948,00	606.200	711.900	726.100	740.600	755.400
		6031000 Vergnügungssteuer	40.853,50	50.000	56.000	56.000	56.000	56.000
		6032000 Hundesteuer	71.337,00	73.000	71.500	71.500	71.500	71.500
		6051000 Bedarfsunabhängige Zuweisungen nach § 32 FAG	870.140,00	972.200	1.018.800	1.039.200	1.070.300	1.091.700
61	02	+ Zuwendungen und allgemeine Umlagen	8.746.049,35	9.934.100	9.180.200	10.584.500	10.699.300	10.827.300
		6111000 Schlüsselzuweisungen	2.488.884,00	3.567.500	2.078.500	3.536.200	3.638.700	3.756.800
		6112000 Schlüsselzuweisungen für übergemeindliche Aufgaben	248.172,00	255.200	269.700	277.800	288.900	297.600
		6131000 Allgemeine Zuweisungen Land	204.923,52	197.000	195.000	195.000	195.000	195.000
		6140000 Zuweisungen und Zuschüsse für laufende Zwecke vom Bund	28.000,00	138.000	50.700	0	0	0
		6141000 Zuweisungen und Zuschüsse für laufende Zwecke vom Land	5.449.876,87	5.573.500	6.391.300	6.379.300	6.379.300	6.379.300
		6141003 Zuwendung "Kulturschule" Gemeinschaftsschule	1.000,00	0	0	0	0	0
		6142000 Zuweisungen und Zuschüsse für laufende Zwecke von Gemeinden (GV)	290.604,59	166.200	156.200	156.800	157.400	158.000
		6148000 Zuweisungen und Zuschüsse für laufende Zwecke von übrigen Bereichen	34.588,37	36.700	38.800	39.400	40.000	40.600
62	03	+ sonstige Transfereinzahlungen	0,00	0	0	0	0	0
63	04	+ öffentlich-rechtliche Leistungsentgelte	3.008.796,28	3.480.800	3.498.100	3.510.800	3.512.600	3.514.400
		6311000 Verwaltungsgebühren	153.386,30	128.700	152.600	153.000	153.400	153.800
		6321000 Benutzungsgebühren und ähnliche Entgelte	2.540.157,51	3.019.000	3.271.900	3.283.300	3.283.700	3.284.100
		6321001 Benutzungsgebühren und ähnliche Entgelte	19.263,50	13.600	13.600	13.600	13.600	13.600
		6321002 Nutzungsentgelte Bürgerhaus	48.386,47	47.500	60.000	60.900	61.900	62.900
		6321003 Entgelte aus Bewirtung Bürgerhaus	41.191,18	0	0	0	0	0
		6321006 Benutzungsgebühren - Ukraine-Geflüchtete	206.411,32	272.000	0	0	0	0
641,642,646	05	+ privatrechtliche Leistungsentgelte	386.702,78	324.300	428.200	531.900	532.000	532.000
		6411000 Mieten und Pachten	212.873,70	258.000	340.000	448.000	448.000	448.000
		6421000 Einzahlungen aus dem Verkauf von Vorräten	25.652,81	0	0	0	0	0
		6461000 Sonstige privatrechtliche Leistungsentgelte	132.276,00	63.300	86.700	82.400	82.500	82.500
		6461001 Ersatzleistungen für Schadensfälle	6.005,20	3.000	1.500	1.500	1.500	1.500
		6461010 Leihgebühren für Instrumente Gymnasium	1.806,00	0	0	0	0	0
		6461011 Sonstiges (Spenden, Sponsorengelder, etc.) Gymnasium	6.949,92	0	0	0	0	0
		6461012 Schülerumlage Gymnasium	1.139,15	0	0	0	0	0
648	06	+ Kostenerstattungen und Kostenumlagen	1.428.198,94	2.416.500	2.091.400	2.297.800	2.328.700	2.400.300
		6480000 Einzahlungen aus Kostenerstattungen, Kostenumlagen Bund	13.976,68	16.500	14.400	14.400	14.400	14.400
		6481000 Einzahlungen aus Kostenerstattungen, Kostenumlagen Land	601.124,65	25.400	0	10.000	0	30.000
		6482000 Einzahlungen aus Kostenerstattungen, Kostenumlagen Gemeinden (GV)	592.293,53	2.202.700	1.993.300	2.255.500	2.296.400	2.338.000
		6482101 Einzahlungen aus Kostenerstattungen für BuT Schulausflüge + Klassenfahrten	12.466,42	0	0	0	0	0
		6482102 Einzahlungen aus Kostenerstattungen für BuT Ausflüge Kindertagesstätten	4,00	0	0	0	0	0
		6482103 Einzahlungen aus Kostenerstattungen für BuT Schulbedarf	20.794,50	0	0	0	0	0
		6482104 Einzahlungen aus Kostenerstattungen für BuT Schülerbeförderung	392,00	0	0	0	0	0
		6482106 Einzahlungen aus Kostenerstattungen für BuT Mittagsverpflegung	460,00	0	0	0	0	0
		6483000 Einzahlungen aus Kostenerstattungen, Kostenumlagen Zweckverbände	49.596,03	24.500	1.500	1.500	1.500	1.500
		6484000 Einzahlungen aus Kostenerstattungen, Kostenumlagen sonst. öffentl. Bereich	83.306,25	35.000	0	0	0	0
		6487000 Einzahlungen aus Kostenerstattungen, Kostenumlagen private Unternehmen	27.385,22	0	26.000	0	0	0
		6488000 Einzahlungen aus Kostenerstattungen, Kostenumlagen übrige Bereiche	26.335,83	112.400	56.200	16.400	16.400	16.400
		6488001 Einzahlungen aus Kostenerstattungen, Kostenumlagen übrige Bereiche	63,83	0	0	0	0	0
65	07	+ sonstige Einzahlungen	580.004,87	525.100	523.600	523.600	523.600	523.600
		6511000 Konzessionsabgaben	435.921,56	465.900	452.000	452.000	452.000	452.000
		6521601 Erstattungen Vorsteuerforderung - 7% Ust.	1.104,07	0	0	0	0	0

Finanzplan 2026 Gemeinde Kronshagen

Ein- und Auszahlungsarten			Ergebnis des Vorjahres in EUR	Ansatz des Vorjahres in EUR	Ansatz des Haushaltsjahres in EUR	Planung Haushaltsjahr + 1 in EUR	Planung Haushaltsjahr + 2 in EUR	Planung Haushaltsjahr + 3 in EUR
1	2	3	4	5	6	7	8	9
		6521602 Erstattungen Vorsteuerforderung - 19% Ust.	51.125,06	0	0	0	0	0
		6521696 Erstattungen Vorsteuerforderung - Vorsteuer Abrechnungskonto	50.609,69	0	0	0	0	0
		6561000 Bußgelder	42.611,00	50.200	60.200	60.200	60.200	60.200
		6562000 Säumniszuschläge (Absummierungskonto)	7.160,06	6.000	7.900	7.900	7.900	7.900
		6562001 Säumniszuschläge	5.828,05	3.000	3.500	3.500	3.500	3.500
		6592001 Schwebeposten Sparkasse	-7.928,26	0	0	0	0	0
		6592002 Schwebeposten Volksbank	-5.981,92	0	0	0	0	0
		6592003 Schwebeposten HypoVereinsbank	-345,00	0	0	0	0	0
		6592004 Schwebeposten Barkasse	-99,44	0	0	0	0	0
66	08	+ Zinsen und sonstige Finanzeinzahlungen	388.957,72	290.200	239.100	185.000	185.000	185.000
		6617000 Zinseinzahlungen Kreditinstitute	197.763,94	105.200	54.100	0	0	0
		6651000 Gewinnanteile aus verb. Unternehmen, Beteiligungen	178.321,00	175.000	175.000	175.000	175.000	175.000
		6691000 Übrige Ausschüttungen	2.700,09	0	0	0	0	0
		6692000 Verzinsung von Steuernachforderungen und -erstattungen (Absummierungskonto)	9.397,94	10.000	10.000	10.000	10.000	10.000
		6692001 Verzinsung von Steuernachforderungen und -erstattungen	774,75	0	0	0	0	0
	09	= Einzahlungen aus laufender Verwaltungstätigkeit	31.369.755,39	36.726.600	34.600.200	36.804.400	37.414.700	38.086.100
70	10	Personalauszahlungen	9.094.767,37	9.728.300	10.162.000	10.313.100	10.466.800	10.622.600
		7011000 Beamte/-innen	621.370,21	722.200	652.900	662.900	673.200	683.600
		7012000 Dienstbezüge Arbeitnehmer/-innen	6.077.454,19	6.653.800	7.026.100	7.132.700	7.241.100	7.351.100
		7019000 Sonstige Beschäftigungsentgelte	147.123,19	0	0	0	0	0
		7021001 Beiträge zur Versorgungsausgleichskasse	530.458,32	500.000	520.000	520.000	520.000	520.000
		7022000 Beiträge zu Versorgungskassen Arbeitnehmer/-innen	333.397,23	421.600	445.400	453.900	462.500	471.100
		7032000 Beiträge zur gesetzlichen Sozialversicherung Arbeitnehmer/-innen	1.303.715,65	1.356.700	1.432.700	1.455.500	1.478.700	1.502.100
		7041000 Beihilfen, Unterstützungsleistungen und dgl. für Beschäftigte	81.248,58	74.000	84.900	88.100	91.300	94.700
71	11	+ Versorgungsauszahlungen	39.348,96	55.000	78.000	79.200	80.400	81.700
		7141000 Beihilfen, Unterstützungsleistungen für Versorgungsempfänger	39.348,96	55.000	78.000	79.200	80.400	81.700
72	12	+ Auszahlungen für Sach- u. Dienstleistungen	5.342.316,25	7.240.700	6.865.000	6.758.000	7.111.700	6.534.600
		7211000 Auszahlungen für Unterhaltung der Grundstücke und baulichen Anlagen	1.024.595,75	1.076.500	1.322.600	1.611.200	1.419.900	1.293.100
		7211005 Wartungskosten	162.070,05	159.500	203.500	203.500	203.500	203.500
		7221000 Auszahlungen für Unterhaltung des sonstigen unbeweglichen Vermögens	790.171,78	2.066.100	1.393.100	912.000	1.412.200	915.200
		7221001 Auszahlungen für Unterhaltung Straßenbeleuchtung	149.185,23	108.000	125.000	126.900	128.900	130.900
		7231000 Auszahlungen für Mieten, Pachten, Erbbauzinsen	251.584,96	279.000	689.200	689.400	689.600	689.800
		7231006 Mieten und Pachten Unterbringung von Flüchtlingen aus der Ukraine	412.725,87	448.300	0	0	0	0
		7232000 Auszahlungen für Leasing	15.098,11	53.300	74.500	75.700	76.800	78.000
		7241000 Auszahlungen für Bewirtschaftung der Grundstücke, baulichen Anlagen, u.s.w.	1.632.671,20	2.160.400	2.151.300	2.220.700	2.255.800	2.291.200
		7251000 Haltung von Fahrzeugen	130.905,25	117.000	141.400	142.800	145.400	148.100
		7261000 Dienst- und Schutzbekleidung, persönliche Ausrüstungsgegenstände	37.821,45	59.300	52.900	54.100	55.300	56.500
		7261002 Untersuchungen, Impfungen Feuerwehr	1.892,55	2.500	2.500	2.600	2.700	2.800
		7262000 Aus- und Fortbildung, Umschulung	62.822,43	114.300	107.200	111.700	112.900	114.700
		7271000 Besondere Verwaltungs- und Betriebsauszahlungen	269.575,90	262.600	286.400	292.000	291.900	292.600
		7271001 Besondere Verwaltungs- und Betriebsauszahlungen	13.403,33	12.500	9.500	9.600	9.700	9.800
		7271002 Besondere Verwaltungs- und Betriebsauszahlungen	17.372,08	15.000	14.300	14.300	14.300	14.300
		7271003 Kosten für die Bewirtung Bürgerhaus	58.297,26	0	0	0	0	0
		7271006 Unterbringung und Betreuung von Flüchtlingen aus der Ukraine	5.366,27	5.000	0	0	0	0
		7271008 Besondere Verwaltungs- und Betriebsauszahlungen	7.000	7.800	7.800	7.800	7.800	7.800
		7291000 Auszahlungen für sonstige Dienstleistungen	296.282,33	290.400	279.800	279.600	280.900	282.200
		7291001 Auszahlungen für sonstige Dienstleistungen	398,90	4.000	4.000	4.100	4.100	4.100
		7291003 Auszahlungen für "Kulturschule" Gemeinschaftsschule	1.090,00	0	0	0	0	0
		7291010 Auszahlungen für Instrumente (Reparaturen, etc.) Gymnasium	489,45	0	0	0	0	0
		7291011 Sonstiges (Zuschüsse, Theaterprojekt, etc.) Gymnasium	6.637,89	0	0	0	0	0
		7291012 Auszahlungen aus Schülerumlage Gymnasium	1.858,21	0	0	0	0	0
75	13	+ Zinsen und sonstige Finanzauszahlungen	204.470,65	346.700	377.800	419.900	441.100	479.300
		7516000 Zinsauszahlungen I-Fonds-Darlehen	54.863,15	73.000	170.000	199.000	217.000	247.000
		7516001 Zinsauszahlungen I-Fonds-Darlehen SANIERUNG GYMNASIUM	419,63	0	0	0	0	0
		7517000 Zinsauszahlungen an Kreditinstitute	34.599,13	54.500	93.000	107.000	109.000	119.000

Finanzplan 2026 Gemeinde Kronshagen

Ein- und Auszahlungsarten			Ergebnis des Vorjahres in EUR	Ansatz des Vorjahres in EUR	Ansatz des Haushaltsjahres in EUR	Planung Haushaltsjahr + 1 in EUR	Planung Haushaltsjahr + 2 in EUR	Planung Haushaltsjahr + 3 in EUR
1	2	3	4	5	6	7	8	9
		7518000 Zinsauszahlungen an den sonstigen inländischen Bereich	109.948,80	209.200	104.800	103.900	105.100	103.300
		7592000 Verzinsungen von Steuermachforderungen und Steuererstattungen	4.639,94	10.000	10.000	10.000	10.000	10.000
73	14	+ Transferauszahlungen	11.244.368,92	12.046.500	13.361.600	13.386.000	13.675.300	13.887.500
		7311000 Auszahlungen von Zuweisungen an das Land	1.656,16	0	0	0	0	0
		7312000 Auszahlungen von Zuweisungen an Gemeinden (GV)	4.705,67	5.100	5.100	5.400	5.700	6.000
		7313000 Auszahlungen von Zuweisungen an Zweckverbände	1.277.146,08	1.636.400	1.539.400	1.567.400	1.595.600	1.624.400
		7313001 Auszahlungen von Zuweisungen an Zweckverbände		30.000	30.000	30.000	30.000	30.000
		7317000 Auszahlungen von Zuschüssen an private Unternehmen	7.500,00	0	10.000	0	10.000	0
		7318000 Auszahlungen von Zuschüssen an übrige Bereiche	4.462.876,39	4.713.100	5.373.000	5.374.200	5.382.300	5.390.600
		7318001 Auszahlungen von Zuschüssen für lfd. Zwecke Mittagessen	66.706,62	81.900	65.400	66.600	68.100	69.600
		7338001 Leistungen für BuT Schulausflüge + Klassenfahrten	11.334,85	0	0	0	0	0
		7338002 Leistungen für BuT Ausflüge Kindertagesstätten	4,00	0	0	0	0	0
		7338003 Leistungen für BuT Schulbedarf	20.938,50	0	0	0	0	0
		7338004 Leistungen für BuT Schülerbeförderung	343,00	0	0	0	0	0
		7338006 Leistungen für BuT Mittagverpflegung	460,00	0	0	0	0	0
		7341000 Gewerbesteuerumlage	457.080,00	595.000	437.500	437.500	437.500	437.500
		7372000 Kreisumlage	4.933.120,00	4.984.400	5.900.600	5.904.200	6.145.300	6.328.500
		7373000 Allgemeine Umlagen Zweckverbänden und dergl.	497,65	600	600	700	800	900
74	15	+ sonstige Auszahlungen	5.392.017,17	5.864.900	5.875.800	5.757.600	5.592.200	5.625.300
		7411000 Sonstige Personal- und Versorgungsauszahlungen	5.734,73	6.100	6.100	6.300	6.500	6.700
		7421000 Auszahlungen für ehrenamtliche und sonstige Tätigkeit	117.804,66	129.700	199.600	203.100	203.100	206.600
		7429000 Sonstige Auszahlungen für die Inanspruchnahme von Rechten und Diensten	227.479,04	288.400	274.100	275.300	276.500	277.700
		7431000 Geschäftsauszahlungen	551.012,72	622.800	706.800	648.600	560.400	567.700
		7431001 Geschäftsauszahlungen	69.034,01	91.300	98.800	100.100	95.500	100.900
		7431002 Honorare	85.617,61	105.700	104.500	106.100	107.700	109.300
		7431003 Geschäftsauszahlungen	7.950,00	10.000	10.000	10.200	10.400	10.600
		7431006 Geschäftsaufwendungen - Ukraine-Geflüchtete	6.643,52	6.400	0	0	0	0
		7441000 Steuern, Versicherungen, Schadensfälle	207.113,57	223.700	220.800	223.800	226.900	230.100
		7441601 Umsatzsteuerverbindlichkeit - 7% Ust.	1.370,17	0	0	0	0	0
		7441602 Umsatzsteuerverbindlichkeit - 19% Ust.	52.156,79	0	0	0	0	0
		7441696 Umsatzsteuerverbindlichkeit - Vorsteuer Abrechnungskonto	52.516,81	0	0	0	0	0
		7450000 Erstattung für Auszahlungen von Dritten aus laufender Verwaltungstätigkeit Bund	1.771,99	0	0	0	0	0
		7451000 Erstattung für Auszahlungen von Dritten aus laufender Verwaltungstätigkeit Land	68.711,95	65.300	65.300	66.300	67.300	68.400
		7451001 Verwaltungsgebühren für Zuwendungsbescheid "Ortskernentwicklung"	5.980,00	0	10.000	0	0	0
		7452000 Erstattung für Auszahlungen von Dritten aus laufender Verwaltungstätigkeit Gemeinden (GV)	3.386.553,59	3.862.200	3.908.800	3.917.100	3.925.500	3.934.200
		7452001 Erstattungen an den Kreis für Schülerbeförderung	19.112,47	12.000	11.500	11.500	11.500	11.500
		7454000 Erstattung für Auszahlungen von Dritten aus laufender Verwaltungstätigkeit sonstiger öffentlicher Bereich	52.358,40	55.000	55.000	55.000	55.000	55.000
		7455000 Erstattung für Auszahlungen von Dritten aus laufender Verwaltungstätigkeit Verb. Untern., Betgl. u. Sonderverm.	38.103,85	38.800	44.000	44.700	45.400	46.100
		7458000 Erstattung für Auszahlungen von Dritten aus laufender Verwaltungstätigkeit übrige Bereiche	629,27	500	500	500	500	500
		7489000 Zweckentfremdungszinsen Ortskernentwicklung	42.435,31	142.000	105.000	89.000	0	0
		7489001 Sonstige besondere Aufwendungen	391.926,71	205.000	55.000	0	0	0
	16	= Auszahlungen aus laufender Verwaltungstätigkeit (= Zeilen 10 bis 15)	31.317.289,32	35.282.100	36.720.200	36.713.800	37.367.500	37.231.000
	17	= Saldo aus laufender Verwaltungstätigkeit (= Zeilen 9 / 16)	52.466,07	1.444.500	-2.120.000	90.600	47.200	855.100
681	18	Einzahlungen aus Zuweisungen und Zuschüssen für Investitionen und Investitionsförderungsmaßnahmen	373.813,25	1.723.500	1.080.000	1.513.200	0	0
		6810000 Investitionszuwendungen vom Bund	76.030,85	1.251.300	0	0	0	0
		6811000 Investitionszuwendungen vom Land	292.732,40	439.200	0	0	0	0
		6811003 Investitionszuwendungen vom Land für Baumaßnahmen		0	850.000	1.513.200	0	0
		6811004 Investitionszuwendungen vom Land für sonstige Investitionsmaßnahmen		0	80.000	0	0	0
		6812000 Investitionszuwendungen von Gemeinden (GV)		33.000	0	0	0	0
		6812002 Einzahlungen aus der Abwicklung von Mietkautionen	1.050,00	0	0	0	0	0
		6817000 Investitionszuwendungen von privaten Unternehmen	4.000,00	0	0	0	0	0
		6818003 Investitionszuwendungen von übrigen Bereichen für Baumaßnahmen		0	150.000	0	0	0

Finanzplan 2026

Gemeinde Kronshagen

Ein- und Auszahlungsarten			Ergebnis des Vorjahres in EUR	Ansatz des Vorjahres in EUR	Ansatz des Haushaltsjahres in EUR	Planung Haushaltsjahr + 1 in EUR	Planung Haushaltsjahr + 2 in EUR	Planung Haushaltsjahr + 3 in EUR
1	2	3	4	5	6	7	8	9
682	19	+ Einzahlungen aus der Veräußerung von Grundstücken und Gebäuden	492.900,19	821.800	240.000	560.000	0	0
		<i>6821000 Einzahlungen aus der Veräußerung von Grundstücken und Gebäuden</i>	<i>349.553,00</i>	<i>821.800</i>	<i>240.000</i>	<i>560.000</i>	<i>0</i>	<i>0</i>
		<i>6821002 Einzahlungen aus der Veräußerung von Grundstücken Ottendorfer Weg</i>	<i>143.347,19</i>	<i>0</i>	<i>0</i>	<i>0</i>	<i>0</i>	<i>0</i>
683	20	+ Einzahlungen aus der Veräußerung von beweglichen und immateriellen Vermögensgegenständen des Anlagevermögens	19.937,00	0	0	0	0	0
		<i>6831000 Einzahlungen aus der Veräußerung von beweglichen Sachen des Anlagevermögens oberhalb der Wertgrenze i. H. v. 1000 Euro</i>	<i>19.937,00</i>	<i>0</i>	<i>0</i>	<i>0</i>	<i>0</i>	<i>0</i>
684	21	+ Einzahlungen aus der Veräußerung von Finanzanlagen	0,00	0	0	0	0	0
685	22	+ Einzahlungen aus der Abwicklung von Baumaßnahmen	0,00	0	0	0	0	0
686	23	+ Einzahlungen aus Rückflüssen (für Investitionen und Investitionsförderungsmaßnahmen Dritter)	0,00	0	0	0	0	0
688	24	+ Einzahlungen aus Beiträgen u. ä. Entgelten	70.200,00	0	0	1.012.500	675.000	0
		<i>6881000 Beiträge und ähnliche Entgelte</i>	<i>70.200,00</i>	<i>0</i>	<i>0</i>	<i>1.012.500</i>	<i>675.000</i>	<i>0</i>
689	25	+ sonstige Investitionseinzahlungen	0,00	0	0	0	0	0
	26	= Einzahlungen aus Investitionstätigkeit	956.850,44	2.545.300	1.320.000	3.085.700	675.000	0
781	27	Auszahlungen von Zuweisungen und Zuschüssen für Investitionen und Investitionsförderungsmaßnahmen	183.229,63	120.900	330.600	138.000	35.000	5.000
		<i>7812002 Auszahlungen aus Mietkautionen</i>	<i>11.980,00</i>	<i>10.000</i>	<i>5.000</i>	<i>5.000</i>	<i>5.000</i>	<i>5.000</i>
		<i>7815000 Zuweisungen und Zuschüsse f. Investitionen u. Investitionsfördermaßn. Verb. Untern., Betlg. u. Sonderverm.</i>	<i>130.000,00</i>	<i>97.000</i>	<i>197.000</i>	<i>133.000</i>	<i>30.000</i>	<i>0</i>
		<i>7818000 Zuweisungen und Zuschüsse f. Investitionen u. Investitionsfördermaßn. Übrige Bereiche</i>	<i>41.249,63</i>	<i>13.900</i>	<i>128.600</i>	<i>0</i>	<i>0</i>	<i>0</i>
782	28	+ Auszahlungen für den Erwerb von Grundstücken und Gebäuden	15.003,46	0	34.100	36.500	36.600	39.900
		<i>7821001 Auszahlungen aus Verbindlichkeiten aus Leibrenten</i>	<i>15.003,46</i>	<i>0</i>	<i>34.100</i>	<i>36.500</i>	<i>36.600</i>	<i>39.900</i>
783	29	+ Auszahlungen für den Erwerb von beweglichen und immateriellen Vermögensgegenständen des Anlagevermögens	381.134,57	338.100	292.500	171.000	171.000	171.000
		<i>7831000 Auszahlungen aus dem Erwerb von beweglichen Vermögensgegenständen des Anlagevermögens oberhalb der Wertgrenze i. H. v. 1000 Euro</i>	<i>279.195,40</i>	<i>48.700</i>	<i>106.400</i>	<i>0</i>	<i>0</i>	<i>0</i>
		<i>7832000 Auszahlungen aus dem Erwerb von beweglichen Vermögensgegenständen des Anlagevermögens oberhalb der Wertgrenze i.H.v. 250 Euro und unterhalb der Wertgrenze i.H.v. 1000 Euro</i>	<i>97.488,08</i>	<i>264.400</i>	<i>186.100</i>	<i>171.000</i>	<i>171.000</i>	<i>171.000</i>
		<i>7832006 Auszahlungen aus der Unterbringung von Ukraine-Geflüchteten</i>	<i>4.451,09</i>	<i>5.000</i>	<i>0</i>	<i>0</i>	<i>0</i>	<i>0</i>
		<i>7833000 Auszahlungen für den Erwerb von immateriellen Vermögensgegenständen des Anlagevermögens</i>		<i>20.000</i>	<i>0</i>	<i>0</i>	<i>0</i>	<i>0</i>
784	30	+ Auszahlungen für den Erwerb von Finanzanlagen	0,00	23.500	1.000	1.000	1.000	1.000
		<i>7841000 Ausz. aus dem Erwerb von Finanzanlagen</i>		<i>23.500</i>	<i>1.000</i>	<i>1.000</i>	<i>1.000</i>	<i>1.000</i>
785	31	+ Auszahlungen für Baumaßnahmen	2.066.078,41	4.771.500	5.438.000	4.607.300	1.997.000	2.247.000
		<i>7851000 Auszahlungen aus Hochbaumaßnahmen</i>	<i>995.785,25</i>	<i>1.935.000</i>	<i>3.665.000</i>	<i>2.350.300</i>	<i>0</i>	<i>0</i>
		<i>7852000 Auszahlungen aus Tiefbaumaßnahmen</i>	<i>1.008.965,89</i>	<i>2.703.000</i>	<i>1.084.500</i>	<i>2.172.000</i>	<i>1.922.000</i>	<i>2.172.000</i>
		<i>7853000 Auszahlungen aus sonstigen Baumaßnahmen</i>	<i>61.327,27</i>	<i>133.500</i>	<i>688.500</i>	<i>85.000</i>	<i>75.000</i>	<i>75.000</i>
786	32	+ Auszahlungen für die Gewährung von Ausleihungen (für Investitionen und Investitionsförderungsmaßnahmen Dritter)	0,00	0	0	0	0	0
787	33	+ sonstige Investitionsauszahlungen	0,00	0	0	0	0	0
	34	= Auszahlungen aus Investitionstätigkeit (= Zeilen 27 bis 33)	2.645.446,07	5.254.000	6.096.200	4.953.800	2.240.600	2.463.900
	35	= Saldo aus Investitionstätigkeit (= Zeilen 26 / 34)	-1.688.595,63	-2.708.700	-4.776.200	-1.868.100	-1.565.600	-2.463.900
672	35a	Einzahlungen aus fremden Finanzmitteln	2.533.696,63	0	0	0	0	0
		<i>6721000 Einzahlungen aus fremden Finanzmitteln</i>	<i>7.053,52</i>	<i>0</i>	<i>0</i>	<i>0</i>	<i>0</i>	<i>0</i>
		<i>6721121 Einzahlungen aus DLG Konto Wohngeld - 1699021</i>	<i>765.385,00</i>	<i>0</i>	<i>0</i>	<i>0</i>	<i>0</i>	<i>0</i>
		<i>6721132 Einzahlungen aus DLG Konto Lohn- und Gehaltsvorschüsse - 1699032</i>	<i>3.549,98</i>	<i>0</i>	<i>0</i>	<i>0</i>	<i>0</i>	<i>0</i>
		<i>6721149 Einzahlungen aus DLG Konto Einmalige Leistungen Grundsicherung § 41 Abs. 2 - 1699049</i>	<i>1.721,78</i>	<i>0</i>	<i>0</i>	<i>0</i>	<i>0</i>	<i>0</i>
		<i>6721150 Einzahlungen aus DLG Konto Einmalige Leistungen Grundsicherung § 41 Abs. 3 - 1699050</i>	<i>4.578,66</i>	<i>0</i>	<i>0</i>	<i>0</i>	<i>0</i>	<i>0</i>
		<i>6721151 Einzahlungen aus DLG Konto Laufende Leistungen der Grundsicherung § 41 Abs. 2 - 1699051</i>	<i>539.348,48</i>	<i>0</i>	<i>0</i>	<i>0</i>	<i>0</i>	<i>0</i>
		<i>6721152 Einzahlungen aus DLG Konto Laufende Leistungen der Grundsicherung § 41 Abs. 3 - 1699052</i>	<i>399.246,43</i>	<i>0</i>	<i>0</i>	<i>0</i>	<i>0</i>	<i>0</i>
		<i>6721153 Einzahlungen aus DLG Konto Laufende Leistungen Sozialhilfe - 1699053</i>	<i>136.826,62</i>	<i>0</i>	<i>0</i>	<i>0</i>	<i>0</i>	<i>0</i>
		<i>6721154 Einzahlungen aus DLG Konto Einmalige Leistungen an lfd. Empfänger soweit nicht BuT - 1699054</i>	<i>-2,00</i>	<i>0</i>	<i>0</i>	<i>0</i>	<i>0</i>	<i>0</i>
		<i>6721157 Einzahlungen aus DLG Konto Bestattungskosten Sozialhilfe - 1699057</i>	<i>2.102,79</i>	<i>0</i>	<i>0</i>	<i>0</i>	<i>0</i>	<i>0</i>
		<i>6721172 Einzahlungen aus DLG Konto Asyl § 6 Sonstige Leistungen - 1699072</i>	<i>1.136,23</i>	<i>0</i>	<i>0</i>	<i>0</i>	<i>0</i>	<i>0</i>

Finanzplan 2026 Gemeinde Kronshagen

Ein- und Auszahlungsarten			Ergebnis des Vorjahres in EUR	Ansatz des Vorjahres in EUR	Ansatz des Haushaltsjahres in EUR	Planung Haushaltsjahr + 1 in EUR	Planung Haushaltsjahr + 2 in EUR	Planung Haushaltsjahr + 3 in EUR
1	2	3	4	5	6	7	8	9
		6721173 Einzahlungen aus DLG Konto Asyl § 2 Leistungen in besonderen Fällen - 1699073	301.303,92	0	0	0	0	0
		6721174 Einzahlungen aus DLG Konto Asyl Grundleistungen § 3 Sachleistungen - 1699074	125.013,52	0	0	0	0	0
		6721176 Einzahlungen aus DLG Konto Asyl Grundleistungen § 3 Persönlicher Bedarf (Geldleistung) - 1699076	68.677,87	0	0	0	0	0
		6721177 Einzahlungen aus DLG Konto Asyl Grundleistungen § 3 Notwendiger Bedarf (Geldleistung) - 1699077	79.909,65	0	0	0	0	0
		6721181 Einzahlungen aus DLG Konto Sonstige Leist. als Geldleistungen Asylbewerber - 1699081	4.480,00	0	0	0	0	0
		6721310 Einzahlungen aus DLG Konto Betriebsausflug / Weihnachtsfeier - 3799010	6.270,14	0	0	0	0	0
		6721311 Einzahlungen aus DLG Konto Jagdpacht - 3799011	260,95	0	0	0	0	0
		6721312 Einzahlungen aus DLG Konto Verschiedenes Finanzabteilung - 3799012	647,37	0	0	0	0	0
		6721313 Einzahlungen aus DLG Konto Abrechnungskonto Bundeskasse - 3799013	6.227,00	0	0	0	0	0
		6721314 Einzahlungen aus DLG Konto Abrechnungskonto Kreisverwaltung - 3799014	19.981,60	0	0	0	0	0
		6721316 Einzahlungen aus DLG Konto Schulsachschäden - 3799016	196,48	0	0	0	0	0
		6721317 Einzahlungen aus DLG Konto Personalrat - 3799017	1.836,00	0	0	0	0	0
		6721318 Einzahlungen aus DLG Konto Fundsachen - 3799018	342,30	0	0	0	0	0
		6721320 Einzahlungen aus DLG Konto Verwaltungszwangsverfahren - 3799020	34.174,48	0	0	0	0	0
		6721350 Einzahlungen aus DLG Konto Einnahmen Grundsicherung § 41 Abs. 2 - 3799050	5.265,43	0	0	0	0	0
		6721351 Einzahlungen aus DLG Konto Einnahmen Grundsicherung § 41 Abs. 3 - 3799051	1.370,37	0	0	0	0	0
		6721355 Einzahlungen aus DLG Konto Sozialhilfe sonstige Einnahmen - 3799055	12.692,98	0	0	0	0	0
		6721359 Einzahlungen aus DLG Konto Sozialhilfe Tilgung und Zinsen - 3799059	-25,10	0	0	0	0	0
		6721370 Einzahlungen aus DLG Konto Asyl § 2 (Einnahmen) - 3799070	-118,26	0	0	0	0	0
		6721371 Einzahlungen aus DLG Konto Asyl § 3 (Einnahmen) - 3799071	4.342,44	0	0	0	0	0
		6721390 NICHT MEHR VERWENDEN Einzahlungen aus DLG Konto Einnahmen § 2 geduldete Ausländer (70%) - 3799090	-100,00	0	0	0	0	0
772	35b	Auszahlungen aus fremden Finanzmitteln	2.767.293,00	0	0	0	0	0
		7721000 Auszahlungen aus fremden Finanzmitteln	6.985,00	0	0	0	0	0
		7721121 Auszahlungen aus DLG Konto Wohngeld - 1699021	763.959,00	0	0	0	0	0
		7721132 Auszahlungen aus DLG Konto Lohn- und Gehaltsvorschüsse - 1699032	3.549,98	0	0	0	0	0
		7721149 Auszahlungen aus DLG Konto Einmalige Leistungen Grundsicherung § 41 Abs. 2 - 1699049	1.721,78	0	0	0	0	0
		7721150 Auszahlungen aus DLG Konto Einmalige Leistungen Grundsicherung § 41 Abs. 3 - 1699050	3.348,66	0	0	0	0	0
		7721151 Auszahlungen aus DLG Konto Laufende Leistungen der Grundsicherung § 41 Abs. 2 - 1699051	534.545,23	0	0	0	0	0
		7721152 Auszahlungen aus DLG Konto Laufende Leistungen der Grundsicherung § 41 Abs. 3 - 1699052	397.047,66	0	0	0	0	0
		7721153 Auszahlungen aus DLG Konto Laufende Leistungen Sozialhilfe - 1699053	131.501,03	0	0	0	0	0
		7721157 Auszahlungen aus DLG Konto Bestattungskosten Sozialhilfe - 1699057	2.102,79	0	0	0	0	0
		7721172 Auszahlungen aus DLG Konto Asyl § 6 Sonstige Leistungen - 1699072	1.136,23	0	0	0	0	0
		7721173 Auszahlungen aus DLG Konto Asyl § 2 Leistungen in besonderen Fällen - 1699073	284.163,83	0	0	0	0	0
		7721174 Auszahlungen aus DLG Konto Asyl Grundleistungen § 3 Sachleistungen - 1699074	120.822,72	0	0	0	0	0
		7721176 Auszahlungen aus DLG Konto Asyl Grundleistungen § 3 Persönlicher Bedarf (Geldleistung) - 1699076	64.281,08	0	0	0	0	0
		7721177 Auszahlungen aus DLG Konto Asyl Grundleistungen § 3 Notwendiger Bedarf (Geldleistung) - 1699077	78.730,64	0	0	0	0	0
		7721181 Auszahlungen aus DLG Konto Sonstige Leist. als Geldleistungen Asylbewerber - 1699081	4.000,00	0	0	0	0	0
		7721310 Auszahlungen aus DLG Konto Betriebsausflug / Weihnachtsfeier - 3799010	6.270,14	0	0	0	0	0
		7721312 Auszahlungen aus DLG Konto Verschiedenes Finanzabteilung - 3799012	684,79	0	0	0	0	0
		7721313 Auszahlungen aus DLG Konto Abrechnungskonto Bundeskasse - 3799013	6.934,56	0	0	0	0	0

Finanzplan 2026 Gemeinde Kronshagen

Ein- und Auszahlungsarten			Ergebnis des Vorjahres in EUR	Ansatz des Vorjahres in EUR	Ansatz des Haushaltsjahres in EUR	Planung Haushaltsjahr + 1 in EUR	Planung Haushaltsjahr + 2 in EUR	Planung Haushaltsjahr + 3 in EUR
1	2	3	4	5	6	7	8	9
		<i>7721314 Auszahlungen aus DLG Konto Abrechnungskonto Kreisverwaltung - 3799014</i>	22.787,00	0	0	0	0	0
		<i>7721316 Auszahlungen aus DLG Konto Schulsachschäden - 3799016</i>	158,23	0	0	0	0	0
		<i>7721317 Auszahlungen aus DLG Konto Personalrat - 3799017</i>	1.180,00	0	0	0	0	0
		<i>7721318 Auszahlungen aus DLG Konto Fundsachen - 3799018</i>	606,66	0	0	0	0	0
		<i>7721319 Auszahlungen aus DLG Konto Spenden - 3799019</i>	4.000,00	0	0	0	0	0
		<i>7721320 Auszahlungen aus DLG Konto Verwaltungszwangsverfahren - 3799020</i>	34.598,52	0	0	0	0	0
		<i>7721350 Auszahlungen aus DLG Konto Einnahmen Grundsicherung § 41 Abs. 2 - 3799050</i>	2.822,13	0	0	0	0	0
		<i>7721351 Auszahlungen aus DLG Konto Einnahmen Grundsicherung § 41 Abs. 3 - 3799051</i>	656,95	0	0	0	0	0
		<i>7721370 Auszahlungen aus DLG Konto Asyl § 2 (Einnahmen) - 3799070</i>	89.473,39	0	0	0	0	0
		<i>7721380 Auszahlungen aus DLG Konto Ortskernentwicklung - 3799080</i>	199.225,00	0	0	0	0	0
		35c Saldo aus fremden Finanzmitteln	-233.596,37	0	0	0	0	0
		36 = Finanzmittelüberschuss/-fehlbetrag (= Zeilen 17, 35 und 35c)	-1.869.725,93	-1.264.200	-6.896.200	-1.777.500	-1.518.400	-1.608.800
692	37	+ Aufnahme von Krediten für Investitionen und Investitionsförderungsmaßnahmen	1.017.400,00	2.228.900	2.414.700	1.996.800	1.197.100	2.072.000
		<i>6926310 Kreditaufnahmen I-Fonds-Darlehen</i>	<i>424.400,00</i>	<i>1.671.800</i>	<i>1.886.000</i>	<i>1.497.600</i>	<i>897.800</i>	<i>1.554.000</i>
		<i>6927310 Kreditaufnahmen Kreditinstitute Euro-Währung Laufzeit (mehr als 5 Jahre)</i>	<i>593.000,00</i>	<i>557.100</i>	<i>528.700</i>	<i>499.200</i>	<i>299.300</i>	<i>518.000</i>
695	38	+ Einzahlungen aus Rückflüssen von Darlehen aus der Anlage liquider Mittel	0,00	0	0	0	0	0
693	39	+ Aufnahme von Kassenkrediten (ohne Kontokorrent)	0,00	0	0	0	0	0
792	40	- Tilgung von Krediten für Investitionen und Investitionsförderungsmaßnahmen	1.049.925,46	970.700	752.100	833.200	950.800	967.000
		<i>7926350 Ordentliche Tilgung I-Fonds-Darlehen</i>	<i>506.600,00</i>	<i>581.000</i>	<i>581.000</i>	<i>616.600</i>	<i>695.100</i>	<i>688.000</i>
		<i>7926351 Ordentliche Tilgung I-Fonds-Darlehen SANIERUNG GYMNASIUM</i>	<i>12.700,00</i>	<i>0</i>	<i>0</i>	<i>0</i>	<i>0</i>	<i>0</i>
		<i>7927350 Ordentliche Tilgung Kreditinstitute Laufzeit (mehr als 5 Jahre)</i>	<i>530.625,46</i>	<i>389.700</i>	<i>171.100</i>	<i>216.600</i>	<i>255.700</i>	<i>279.000</i>
795	41	- Auszahlungen aus der Gewährung von Darlehen zur Anlage liquider Mittel	0,00	0	0	0	0	0
793	42	- Tilgung von Kassenkrediten (ohne Kontokorrent)	0,00	0	0	0	0	0
		43 = Saldo aus Finanzierungstätigkeit	-32.525,46	1.258.200	1.662.600	1.163.600	246.300	1.105.000
		44 = Finanzmittelsaldo (= Zeilen 36 + 43)	-1.902.251,39	-6.000	-5.233.600	-613.900	-1.272.100	-503.800
		45 + Finanzmittelbestand am Anfang des Haushaltsjahres	11.436.446,45	9.534.195	9.528.195	4.294.595	3.680.695	2.408.595
332	46	- Anfangsbestand Kassenkredite aus Kontokorrent	0,00	0	0	0	0	0
332	47	+ Endbestand Kassenkredite aus Kontokorrent	0,00	0	0	0	0	0
		48 = Finanzmittelbestand zum Ende des Haushaltsjahres (= Zeilen 44 bis 47)	9.534.195,06	9.528.195	4.294.595	3.680.695	2.408.595	1.904.795
Nachrichtlich								
		Einzahlungen aus der Veräußerung von Finanzanlagen	0,00	0	0	0	0	0
		Börsennotierte Aktien	0,00	0	0	0	0	0
		Nicht börsennotierte Aktien	0,00	0	0	0	0	0
		Sonstige Anteilsrechte	0,00	0	0	0	0	0
		Investmentzertifikate	0,00	0	0	0	0	0
		Kapitalmarktpapiere	0,00	0	0	0	0	0
		Geldmarktpapiere	0,00	0	0	0	0	0
		Finanzderivate	0,00	0	0	0	0	0
		Auszahlungen aus dem Erwerb von Finanzanlagen	0,00	23.500	1.000	1.000	1.000	1.000
		<i>7841000 Ausz. aus dem Erwerb von Finanzanlagen</i>		<i>23.500</i>	<i>1.000</i>	<i>1.000</i>	<i>1.000</i>	<i>1.000</i>
		Börsennotierte Aktien	0,00	0	0	0	0	0
		Nicht börsennotierte Aktien	0,00	0	0	0	0	0
		Sonstige Anteilsrechte	0,00	0	0	0	0	0
		Investmentzertifikate	0,00	0	0	0	0	0
		Kapitalmarktpapiere	0,00	0	0	0	0	0
		Geldmarktpapiere	0,00	0	0	0	0	0
		Finanzderivate	0,00	0	0	0	0	0
		Umschuldung	0,00	0	0	0	0	0
		Ordentliche Tilgung	1.037.225,46	970.700	752.100	833.200	950.800	967.000
		<i>7926350 Ordentliche Tilgung I-Fonds-Darlehen</i>	<i>506.600,00</i>	<i>581.000</i>	<i>581.000</i>	<i>616.600</i>	<i>695.100</i>	<i>688.000</i>
		<i>7927350 Ordentliche Tilgung Kreditinstitute Laufzeit (mehr als 5 Jahre)</i>	<i>530.625,46</i>	<i>389.700</i>	<i>171.100</i>	<i>216.600</i>	<i>255.700</i>	<i>279.000</i>
		Außerordentliche Tilgung	0,00	0	0	0	0	0

Teilfinanzpläne

Teilfinanzplan 2026

Gemeinde Kronshagen Produkt 11101 - Gemeindeorgane / Bürgermeisterin

Ein- und Auszahlungsarten			Ergebnis des Vorjahres in EUR	Ansatz des Vorjahres in EUR	Ansatz des Haushaltsjahres in EUR	Verpflichtungsermächtigungen in EUR	Planung Haushaltsjahr +1 in EUR	Planung Haushaltsjahr +2 in EUR	Planung Haushaltsjahr +3 in EUR
1	2	3	4	5	6	7	8	9	10
60	1	Steuern und ähnliche Abgaben	0,00	0	0	0	0	0	0
61	2	+ Zuwendungen und allgemeine Umlagen	0,00	0	0	0	0	0	0
62	3	+ sonstige Transfereinzahlungen	0,00	0	0	0	0	0	0
63	4	+ öffentlich-rechtliche Leistungsentgelte	0,00	0	0	0	0	0	0
641,642,646	5	+ privatrechtliche Leistungsentgelte	97,80	0	0	0	0	0	0
		<i>11101.6461000 Sonstige privatrechtliche Leistungsentgelte</i>	<i>97,80</i>	<i>0</i>	<i>0</i>	<i>0</i>	<i>0</i>	<i>0</i>	<i>0</i>
648	6	+ Kostenerstattungen und Kostenumlagen	0,00	0	0	0	0	0	0
65	7	+ sonstige Einzahlungen	0,00	0	0	0	0	0	0
66	8	+ Zinsen und sonstige Finanzeinzahlungen	0,00	0	0	0	0	0	0
	9	= Einzahlungen aus laufender Verwaltungstätigkeit	97,80	0	0	0	0	0	0
70	10	Personalauszahlungen	154.983,91	180.400	185.100	0	188.000	191.000	194.200
		<i>11101.7011000 Beamte/-innen</i>	<i>88.934,51</i>	<i>110.100</i>	<i>112.300</i>	<i>0</i>	<i>114.000</i>	<i>115.800</i>	<i>117.600</i>
		<i>11101.7012000 Dienstbezüge Arbeitnehmer/-innen</i>	<i>48.901,32</i>	<i>51.600</i>	<i>52.300</i>	<i>0</i>	<i>53.100</i>	<i>53.900</i>	<i>54.800</i>
		<i>11101.7022000 Beiträge zu Versorgungskassen Arbeitnehmer/-innen</i>	<i>2.660,50</i>	<i>3.300</i>	<i>3.300</i>	<i>0</i>	<i>3.400</i>	<i>3.500</i>	<i>3.600</i>
		<i>11101.7032000 Beiträge zur gesetzlichen Sozialversicherung Arbeitnehmer/-innen</i>	<i>10.650,54</i>	<i>10.500</i>	<i>10.700</i>	<i>0</i>	<i>10.900</i>	<i>11.100</i>	<i>11.300</i>
		<i>11101.7041000 Beihilfen, Unterstützungsleistungen und dgl. für Beschäftigte</i>	<i>3.837,04</i>	<i>4.900</i>	<i>6.500</i>	<i>0</i>	<i>6.600</i>	<i>6.700</i>	<i>6.900</i>
71	11	+ Versorgungsauszahlungen	0,00	0	0	0	0	0	0
72	12	+ Auszahlungen für Sach- u. Dienstleistungen	40.565,40	48.200	48.200	0	49.200	50.100	51.000
		<i>11101.7232000 Auszahlungen für Leasing</i>	<i>4.341,12</i>	<i>4.500</i>	<i>4.500</i>	<i>0</i>	<i>4.600</i>	<i>4.700</i>	<i>4.800</i>
		<i>11101.7251000 Haltung von Fahrzeugen</i>	<i>1.484,49</i>	<i>1.500</i>	<i>1.500</i>	<i>0</i>	<i>1.600</i>	<i>1.700</i>	<i>1.800</i>
		<i>11101.7262000 Aus- und Fortbildung, Umschulung</i>	<i>3.925,79</i>	<i>5.000</i>	<i>5.000</i>	<i>0</i>	<i>5.100</i>	<i>5.200</i>	<i>5.300</i>
		<i>11101.7271000 Besondere Verwaltungs- und Betriebsauszahlungen</i>	<i>1.630,91</i>	<i>3.500</i>	<i>3.500</i>	<i>0</i>	<i>3.600</i>	<i>3.700</i>	<i>3.800</i>
		<i>11101.7291000 Auszahlungen für sonstige Dienstleistungen</i>	<i>28.784,19</i>	<i>30.700</i>	<i>30.700</i>	<i>0</i>	<i>31.200</i>	<i>31.700</i>	<i>32.200</i>
		<i>11101.7291001 Auszahlungen für sonstige Dienstleistungen</i>	<i>398,90</i>	<i>3.000</i>	<i>3.000</i>	<i>0</i>	<i>3.100</i>	<i>3.100</i>	<i>3.100</i>
75	13	+ Zinsen und sonstige Finanzauszahlungen	0,00	0	0	0	0	0	0
73	14	+ Transferauszahlungen	0,00	0	0	0	0	0	0
74	15	+ sonstige Auszahlungen	95.551,71	107.000	182.000	0	182.300	182.600	182.900
		<i>11101.7411000 Sonstige Personal- und Versorgungsauszahlungen</i>	<i>1.223,37</i>	<i>1.300</i>	<i>1.300</i>	<i>0</i>	<i>1.400</i>	<i>1.500</i>	<i>1.600</i>
		<i>11101.7421000 Auszahlungen für ehrenamtliche und sonstige Tätigkeit</i>	<i>92.541,50</i>	<i>100.000</i>	<i>175.000</i>	<i>0</i>	<i>175.000</i>	<i>175.000</i>	<i>175.000</i>
		<i>11101.7431000 Geschäftsauszahlungen</i>	<i>1.614,04</i>	<i>5.500</i>	<i>5.500</i>	<i>0</i>	<i>5.600</i>	<i>5.700</i>	<i>5.800</i>
		<i>11101.7441000 Steuern, Versicherungen, Schadensfälle</i>	<i>172,80</i>	<i>200</i>	<i>200</i>	<i>0</i>	<i>300</i>	<i>400</i>	<i>500</i>
	16	= Auszahlungen aus laufender Verwaltungstätigkeit (= Zeilen 10 bis 15)	291.101,02	335.600	415.300	0	419.500	423.700	428.100
	17	= Saldo aus laufender Verwaltungstätigkeit (= Zeilen 9 / 16)	-291.003,22	-335.600	-415.300	0	-419.500	-423.700	-428.100
681	18	Einzahlungen aus Zuweisungen und Zuschüssen für Investitionen und Investitionsförderungsmaßnahmen	0,00	0	0	0	0	0	0
682	19	+ Einzahlungen aus der Veräußerung von Grundstücken und Gebäuden	0,00	0	0	0	0	0	0
683	20	+ Einzahlungen aus der Veräußerung von beweglichen und immateriellen Vermögensgegenständen des Anlagevermögens	0,00	0	0	0	0	0	0
684	21	+ Einzahlungen aus der Veräußerung von Finanzanlagen	0,00	0	0	0	0	0	0
685	22	+ Einzahlungen aus der Abwicklung von Baumaßnahmen	0,00	0	0	0	0	0	0
686	23	+ Einzahlungen aus Rückflüssen (für Investitionen und Investitionsförderungsmaßnahmen Dritter)	0,00	0	0	0	0	0	0
688	24	+ Einzahlungen aus Beiträgen u. ä. Entgelten	0,00	0	0	0	0	0	0
	25	+ sonstige Investitionseinzahlungen	0,00	0	0	0	0	0	0
	26	= Einzahlungen aus Investitionstätigkeit	0,00	0	0	0	0	0	0
781	27	Auszahlungen von Zuweisungen und Zuschüssen für Investitionen und Investitionsförderungsmaßnahmen	0,00	0	0	0	0	0	0
782	28	+ Auszahlungen für den Erwerb von Grundstücken und Gebäuden	0,00	0	0	0	0	0	0
783	29	+ Auszahlungen für den Erwerb von beweglichen und immateriellen Vermögensgegenständen des Anlagevermögens	0,00	0	0	0	0	0	0
784	30	+ Auszahlungen für den Erwerb von Finanzanlagen	0,00	0	0	0	0	0	0

Teilfinanzplan 2026

Ein- und Auszahlungsarten			Ergebnis des Vorjahres in EUR	Ansatz des Vorjahres in EUR	Ansatz des Haushaltsjahres in EUR	Verpflichtungsermächtigungen in EUR	Planung Haushaltsjahr +1 in EUR	Planung Haushaltsjahr +2 in EUR	Planung Haushaltsjahr +3 in EUR
1	2	3	4	5	6	7	8	9	10
785	31	+ Auszahlungen für Baumaßnahmen	0,00	0	0	0	0	0	0
786	32	+ Auszahlungen für die Gewährung von Ausleihungen (für Investitionen und Investitionsförderungsmaßnahmen Dritter)	0,00	0	0	0	0	0	0
	33	+ sonstige Investitionsauszahlungen	0,00	0	0	0	0	0	0
	34	= Auszahlungen aus Investitionstätigkeit (= Zeilen 27 bis 33)	0,00	0	0	0	0	0	0
	35	= Saldo aus Investitionstätigkeit (= Zeilen 26 / 34)	0,00	0	0	0	0	0	0
	36	= Finanzmittelüberschuss/-fehlbetrag (= Zeilen 17 und 35)	-291.003,22	-335.600	-415.300	0	-419.500	-423.700	-428.100

Teilfinanzplan 2026

Gemeinde Kronshagen Produkt 11103 - Gleichstellungsbeauftragte

Ein- und Auszahlungsarten			Ergebnis des Vorjahres in EUR	Ansatz des Vorjahres in EUR	Ansatz des Haushaltsjahres in EUR	Verpflichtungsermächtigungen in EUR	Planung Haushaltsjahr +1 in EUR	Planung Haushaltsjahr +2 in EUR	Planung Haushaltsjahr +3 in EUR
1	2	3	4	5	6	7	8	9	10
60	1	Steuern und ähnliche Abgaben	0,00	0	0	0	0	0	0
61	2	+ Zuwendungen und allgemeine Umlagen	0,00	0	0	0	0	0	0
62	3	+ sonstige Transfereinzahlungen	0,00	0	0	0	0	0	0
63	4	+ öffentlich-rechtliche Leistungsentgelte	0,00	0	0	0	0	0	0
641,642,646	5	+ privatrechtliche Leistungsentgelte	43,00	0	0	0	0	0	0
		<i>11103.6461000 Sonstige privatrechtliche Leistungsentgelte</i>	<i>43,00</i>	<i>0</i>	<i>0</i>	<i>0</i>	<i>0</i>	<i>0</i>	<i>0</i>
648	6	+ Kostenerstattungen und Kostenumlagen	495,80	0	0	0	0	0	0
		<i>11103.6482000 Einzahlungen aus Kostenerstattungen, Kostenumlagen Gemeinden (GV)</i>	<i>495,80</i>	<i>0</i>	<i>0</i>	<i>0</i>	<i>0</i>	<i>0</i>	<i>0</i>
65	7	+ sonstige Einzahlungen	0,00	0	0	0	0	0	0
66	8	+ Zinsen und sonstige Finanzeinzahlungen	0,00	0	0	0	0	0	0
	9	= Einzahlungen aus laufender Verwaltungstätigkeit	538,80	0	0	0	0	0	0
70	10	Personalauszahlungen	45.029,80	47.000	54.900	0	56.000	57.100	58.200
		<i>11103.7012000 Dienstbezüge Arbeitnehmer/-innen</i>	<i>35.430,78</i>	<i>36.900</i>	<i>43.000</i>	<i>0</i>	<i>43.700</i>	<i>44.400</i>	<i>45.100</i>
		<i>11103.7022000 Beiträge zu Versorgungskassen Arbeitnehmer/-innen</i>	<i>1.932,61</i>	<i>2.300</i>	<i>2.700</i>	<i>0</i>	<i>2.800</i>	<i>2.900</i>	<i>3.000</i>
		<i>11103.7032000 Beiträge zur gesetzlichen Sozialversicherung Arbeitnehmer/-innen</i>	<i>7.521,15</i>	<i>7.500</i>	<i>8.800</i>	<i>0</i>	<i>9.000</i>	<i>9.200</i>	<i>9.400</i>
		<i>11103.7041000 Beihilfen, Unterstützungsleistungen und dgl. für Beschäftigte</i>	<i>145,26</i>	<i>300</i>	<i>400</i>	<i>0</i>	<i>500</i>	<i>600</i>	<i>700</i>
71	11	+ Versorgungsauszahlungen	0,00	0	0	0	0	0	0
72	12	+ Auszahlungen für Sach- u. Dienstleistungen	979,20	800	800	0	800	800	800
		<i>11103.7262000 Aus- und Fortbildung, Umschulung</i>	<i>979,20</i>	<i>800</i>	<i>800</i>	<i>0</i>	<i>800</i>	<i>800</i>	<i>800</i>
75	13	+ Zinsen und sonstige Finanzauszahlungen	0,00	0	0	0	0	0	0
73	14	+ Transferauszahlungen	1.500,00	1.500	1.500	0	1.500	1.500	1.500
		<i>11103.7318000 Auszahlungen von Zuschüssen an übrige Bereiche</i>	<i>1.500,00</i>	<i>1.500</i>	<i>1.500</i>	<i>0</i>	<i>1.500</i>	<i>1.500</i>	<i>1.500</i>
74	15	+ sonstige Auszahlungen	4.188,98	5.000	5.000	0	5.000	5.000	5.000
		<i>11103.7431000 Geschäftsauszahlungen</i>	<i>4.188,98</i>	<i>5.000</i>	<i>5.000</i>	<i>0</i>	<i>5.000</i>	<i>5.000</i>	<i>5.000</i>
	16	= Auszahlungen aus laufender Verwaltungstätigkeit (= Zeilen 10 bis 15)	51.697,98	54.300	62.200	0	63.300	64.400	65.500
	17	= Saldo aus laufender Verwaltungstätigkeit (= Zeilen 9 / 16)	-51.159,18	-54.300	-62.200	0	-63.300	-64.400	-65.500
681	18	Einzahlungen aus Zuweisungen und Zuschüssen für Investitionen und Investitionsförderungsmaßnahmen	0,00	0	0	0	0	0	0
682	19	+ Einzahlungen aus der Veräußerung von Grundstücken und Gebäuden	0,00	0	0	0	0	0	0
683	20	+ Einzahlungen aus der Veräußerung von beweglichen und immateriellen Vermögensgegenständen des Anlagevermögens	0,00	0	0	0	0	0	0
684	21	+ Einzahlungen aus der Veräußerung von Finanzanlagen	0,00	0	0	0	0	0	0
685	22	+ Einzahlungen aus der Abwicklung von Baumaßnahmen	0,00	0	0	0	0	0	0
686	23	+ Einzahlungen aus Rückflüssen (für Investitionen und Investitionsförderungsmaßnahmen Dritter)	0,00	0	0	0	0	0	0
688	24	+ Einzahlungen aus Beiträgen u. ä. Entgelten	0,00	0	0	0	0	0	0
	25	+ sonstige Investitionseinzahlungen	0,00	0	0	0	0	0	0
	26	= Einzahlungen aus Investitionstätigkeit	0,00	0	0	0	0	0	0
781	27	Auszahlungen von Zuweisungen und Zuschüssen für Investitionen und Investitionsförderungsmaßnahmen	0,00	0	0	0	0	0	0
782	28	+ Auszahlungen für den Erwerb von Grundstücken und Gebäuden	0,00	0	0	0	0	0	0
783	29	+ Auszahlungen für den Erwerb von beweglichen und immateriellen Vermögensgegenständen des Anlagevermögens	0,00	0	0	0	0	0	0
784	30	+ Auszahlungen für den Erwerb von Finanzanlagen	0,00	0	0	0	0	0	0
785	31	+ Auszahlungen für Baumaßnahmen	0,00	0	0	0	0	0	0
786	32	+ Auszahlungen für die Gewährung von Ausleihungen (für Investitionen und Investitionsförderungsmaßnahmen Dritter)	0,00	0	0	0	0	0	0
	33	+ sonstige Investitionsauszahlungen	0,00	0	0	0	0	0	0
	34	= Auszahlungen aus Investitionstätigkeit (= Zeilen 27 bis 33)	0,00	0	0	0	0	0	0
	35	= Saldo aus Investitionstätigkeit (= Zeilen 26 / 34)	0,00	0	0	0	0	0	0
	36	= Finanzmittelüberschuss/-fehlbetrag (= Zeilen 17 und 35)	-51.159,18	-54.300	-62.200	0	-63.300	-64.400	-65.500

Teilfinanzplan 2026

Gemeinde Kronshagen Produkt 11105 - Personalrat

Ein- und Auszahlungsarten			Ergebnis des Vorjahres in EUR	Ansatz des Vorjahres in EUR	Ansatz des Haushaltsjahres in EUR	Verpflichtungsermächtigungen in EUR	Planung Haushaltsjahr +1 in EUR	Planung Haushaltsjahr +2 in EUR	Planung Haushaltsjahr +3 in EUR
1	2	3	4	5	6	7	8	9	10
60	1	Steuern und ähnliche Abgaben	0,00	0	0	0	0	0	0
61	2	+ Zuwendungen und allgemeine Umlagen	0,00	0	0	0	0	0	0
62	3	+ sonstige Transfereinzahlungen	0,00	0	0	0	0	0	0
63	4	+ öffentlich-rechtliche Leistungsentgelte	0,00	0	0	0	0	0	0
641,642,646	5	+ privatrechtliche Leistungsentgelte	0,00	0	0	0	0	0	0
648	6	+ Kostenerstattungen und Kostenumlagen	0,00	0	0	0	0	0	0
65	7	+ sonstige Einzahlungen	0,00	0	0	0	0	0	0
66	8	+ Zinsen und sonstige Finanzeinzahlungen	0,00	0	0	0	0	0	0
	9	= Einzahlungen aus laufender Verwaltungstätigkeit	0,00	0	0	0	0	0	0
70	10	Personalauszahlungen	4.774,57	32.500	32.900	0	33.600	34.300	35.000
		<i>11105.7012000 Dienstbezüge Arbeitnehmer/-innen</i>	<i>3.586,50</i>	<i>25.500</i>	<i>25.800</i>	<i>0</i>	<i>26.200</i>	<i>26.600</i>	<i>27.000</i>
		<i>11105.7022000 Beiträge zu Versorgungskassen Arbeitnehmer/-innen</i>	<i>374,21</i>	<i>1.600</i>	<i>1.600</i>	<i>0</i>	<i>1.700</i>	<i>1.800</i>	<i>1.900</i>
		<i>11105.7032000 Beiträge zur gesetzlichen Sozialversicherung Arbeitnehmer/-innen</i>	<i>800,54</i>	<i>5.200</i>	<i>5.300</i>	<i>0</i>	<i>5.400</i>	<i>5.500</i>	<i>5.600</i>
		<i>11105.7041000 Beihilfen, Unterstützungsleistungen und dgl. für Beschäftigte</i>	<i>13,32</i>	<i>200</i>	<i>200</i>	<i>0</i>	<i>300</i>	<i>400</i>	<i>500</i>
71	11	+ Versorgungsauszahlungen	0,00	0	0	0	0	0	0
72	12	+ Auszahlungen für Sach- u. Dienstleistungen	646,00	4.500	2.500	0	2.500	2.500	2.500
		<i>11105.7262000 Aus- und Fortbildung, Umschulung</i>	<i>646,00</i>	<i>4.500</i>	<i>2.500</i>	<i>0</i>	<i>2.500</i>	<i>2.500</i>	<i>2.500</i>
75	13	+ Zinsen und sonstige Finanzauszahlungen	0,00	0	0	0	0	0	0
73	14	+ Transferauszahlungen	0,00	0	0	0	0	0	0
74	15	+ sonstige Auszahlungen	567,90	600	600	0	800	1.000	1.200
		<i>11105.7411000 Sonstige Personal- und Versorgungsauszahlungen</i>		<i>200</i>	<i>200</i>	<i>0</i>	<i>300</i>	<i>400</i>	<i>500</i>
		<i>11105.7429000 Sonstige Auszahlungen für die Inanspruchnahme von Rechten und Diensten</i>	<i>175,00</i>	<i>0</i>	<i>0</i>	<i>0</i>	<i>0</i>	<i>0</i>	<i>0</i>
		<i>11105.7431000 Geschäftsauszahlungen</i>	<i>392,90</i>	<i>400</i>	<i>400</i>	<i>0</i>	<i>500</i>	<i>600</i>	<i>700</i>
	16	= Auszahlungen aus laufender Verwaltungstätigkeit (= Zeilen 10 bis 15)	5.988,47	37.600	36.000	0	36.900	37.800	38.700
	17	= Saldo aus laufender Verwaltungstätigkeit (= Zeilen 9 / 16)	-5.988,47	-37.600	-36.000	0	-36.900	-37.800	-38.700
681	18	Einzahlungen aus Zuweisungen und Zuschüssen für Investitionen und Investitionsförderungsmaßnahmen	0,00	0	0	0	0	0	0
682	19	+ Einzahlungen aus der Veräußerung von Grundstücken und Gebäuden	0,00	0	0	0	0	0	0
683	20	+ Einzahlungen aus der Veräußerung von beweglichen und immateriellen Vermögensgegenständen des Anlagevermögens	0,00	0	0	0	0	0	0
684	21	+ Einzahlungen aus der Veräußerung von Finanzanlagen	0,00	0	0	0	0	0	0
685	22	+ Einzahlungen aus der Abwicklung von Baumaßnahmen	0,00	0	0	0	0	0	0
686	23	+ Einzahlungen aus Rückflüssen (für Investitionen und Investitionsförderungsmaßnahmen Dritter)	0,00	0	0	0	0	0	0
688	24	+ Einzahlungen aus Beiträgen u. ä. Entgelten	0,00	0	0	0	0	0	0
	25	+ sonstige Investitionseinzahlungen	0,00	0	0	0	0	0	0
	26	= Einzahlungen aus Investitionstätigkeit	0,00	0	0	0	0	0	0
781	27	Auszahlungen von Zuweisungen und Zuschüssen für Investitionen und Investitionsförderungsmaßnahmen	0,00	0	0	0	0	0	0
782	28	+ Auszahlungen für den Erwerb von Grundstücken und Gebäuden	0,00	0	0	0	0	0	0
783	29	+ Auszahlungen für den Erwerb von beweglichen und immateriellen Vermögensgegenständen des Anlagevermögens	0,00	0	0	0	0	0	0
784	30	+ Auszahlungen für den Erwerb von Finanzanlagen	0,00	0	0	0	0	0	0
785	31	+ Auszahlungen für Baumaßnahmen	0,00	0	0	0	0	0	0
786	32	+ Auszahlungen für die Gewährung von Ausleihungen (für Investitionen und Investitionsförderungsmaßnahmen Dritter)	0,00	0	0	0	0	0	0
	33	+ sonstige Investitionsauszahlungen	0,00	0	0	0	0	0	0
	34	= Auszahlungen aus Investitionstätigkeit (= Zeilen 27 bis 33)	0,00	0	0	0	0	0	0
	35	= Saldo aus Investitionstätigkeit (= Zeilen 26 / 34)	0,00	0	0	0	0	0	0
	36	= Finanzmittelüberschuss/-fehlbetrag (= Zeilen 17 und 35)	-5.988,47	-37.600	-36.000	0	-36.900	-37.800	-38.700

Teilfinanzplan 2026

Gemeinde Kronshagen Produkt 11106 - allg. Innere Verwaltung

Ein- und Auszahlungsarten			Ergebnis des Vorjahres in EUR	Ansatz des Vorjahres in EUR	Ansatz des Haushaltsjahres in EUR	Verpflichtungsermächtigungen in EUR	Planung Haushaltsjahr +1 in EUR	Planung Haushaltsjahr +2 in EUR	Planung Haushaltsjahr +3 in EUR
1	2	3	4	5	6	7	8	9	10
60	1	Steuern und ähnliche Abgaben	0,00	0	0	0	0	0	0
61	2	+ Zuwendungen und allgemeine Umlagen	0,00	0	0	0	0	0	0
62	3	+ sonstige Transfereinzahlungen	0,00	0	0	0	0	0	0
63	4	+ öffentlich-rechtliche Leistungsentgelte	0,00	0	0	0	0	0	0
641,642,646	5	+ privatrechtliche Leistungsentgelte	1.397,62	200	200	0	200	200	200
		<i>11106.6411000 Mieten und Pachten</i>	<i>76,55</i>	<i>0</i>	<i>0</i>	<i>0</i>	<i>0</i>	<i>0</i>	<i>0</i>
		<i>11106.6461000 Sonstige privatrechtliche Leistungsentgelte</i>	<i>603,50</i>	<i>200</i>	<i>200</i>	<i>0</i>	<i>200</i>	<i>200</i>	<i>200</i>
		<i>11106.6461001 Ersatzleistungen für Schadensfälle</i>	<i>717,57</i>	<i>0</i>	<i>0</i>	<i>0</i>	<i>0</i>	<i>0</i>	<i>0</i>
648	6	+ Kostenerstattungen und Kostenumlagen	0,00	0	0	0	0	0	0
65	7	+ sonstige Einzahlungen	0,00	0	0	0	0	0	0
66	8	+ Zinsen und sonstige Finanzeinzahlungen	0,00	0	0	0	0	0	0
	9	= Einzahlungen aus laufender Verwaltungstätigkeit	1.397,62	200	200	0	200	200	200
70	10	Personalauszahlungen	0,00	0	0	0	0	0	0
71	11	+ Versorgungsauszahlungen	0,00	0	0	0	0	0	0
72	12	+ Auszahlungen für Sach- u. Dienstleistungen	144.477,35	257.200	235.800	0	194.000	203.000	193.000
		<i>11106.7211000 Auszahlungen für Unterhaltung der Grundstücke und baulichen Anlagen</i>	<i>51.466,11</i>	<i>111.000</i>	<i>102.300</i>	<i>0</i>	<i>58.500</i>	<i>65.500</i>	<i>53.500</i>
		<i>11106.7211005 Wartungskosten</i>	<i>11.122,16</i>	<i>14.000</i>	<i>14.000</i>	<i>0</i>	<i>14.000</i>	<i>14.000</i>	<i>14.000</i>
		<i>11106.7241000 Auszahlungen für Bewirtschaftung der Grundstücke, baulichen Anlagen, u.s.w.</i>	<i>64.749,36</i>	<i>94.500</i>	<i>90.000</i>	<i>0</i>	<i>91.400</i>	<i>92.800</i>	<i>94.200</i>
		<i>11106.7251000 Haltung von Fahrzeugen</i>	<i>6.771,23</i>	<i>10.000</i>	<i>7.500</i>	<i>0</i>	<i>7.700</i>	<i>7.900</i>	<i>8.100</i>
		<i>11106.7262000 Aus- und Fortbildung, Umschulung</i>	<i>285,60</i>	<i>7.700</i>	<i>7.800</i>	<i>0</i>	<i>8.000</i>	<i>8.200</i>	<i>8.400</i>
		<i>11106.7271000 Besondere Verwaltungs- und Betriebsauszahlungen</i>	<i>10.042,89</i>	<i>17.600</i>	<i>11.700</i>	<i>0</i>	<i>11.900</i>	<i>12.100</i>	<i>12.300</i>
		<i>11106.7291000 Auszahlungen für sonstige Dienstleistungen</i>	<i>40,00</i>	<i>2.400</i>	<i>2.500</i>	<i>0</i>	<i>2.500</i>	<i>2.500</i>	<i>2.500</i>
75	13	+ Zinsen und sonstige Finanzauszahlungen	0,00	0	0	0	0	0	0
73	14	+ Transferauszahlungen	0,00	0	0	0	0	0	0
74	15	+ sonstige Auszahlungen	100.404,77	129.100	129.600	0	131.700	133.800	135.900
		<i>11106.7411000 Sonstige Personal- und Versorgungsauszahlungen</i>	<i>4.511,36</i>	<i>4.600</i>	<i>4.600</i>	<i>0</i>	<i>4.600</i>	<i>4.600</i>	<i>4.600</i>
		<i>11106.7429000 Sonstige Auszahlungen für die Inanspruchnahme von Rechten und Diensten</i>	<i>21.195,88</i>	<i>45.000</i>	<i>42.500</i>	<i>0</i>	<i>43.200</i>	<i>43.900</i>	<i>44.600</i>
		<i>11106.7431000 Geschäftsauszahlungen</i>	<i>66.162,29</i>	<i>67.000</i>	<i>68.500</i>	<i>0</i>	<i>69.600</i>	<i>70.700</i>	<i>71.800</i>
		<i>11106.7441000 Steuern, Versicherungen, Schadensfälle</i>	<i>8.535,24</i>	<i>12.500</i>	<i>14.000</i>	<i>0</i>	<i>14.300</i>	<i>14.600</i>	<i>14.900</i>
	16	= Auszahlungen aus laufender Verwaltungstätigkeit (= Zeilen 10 bis 15)	244.882,12	386.300	365.400	0	325.700	336.800	328.900
	17	= Saldo aus laufender Verwaltungstätigkeit (= Zeilen 9 / 16)	-243.484,50	-386.100	-365.200	0	-325.500	-336.600	-328.700
681	18	Einzahlungen aus Zuweisungen und Zuschüssen für Investitionen und Investitionsförderungsmaßnahmen	0,00	0	0	0	0	0	0
682	19	+ Einzahlungen aus der Veräußerung von Grundstücken und Gebäuden	0,00	0	0	0	0	0	0
683	20	+ Einzahlungen aus der Veräußerung von beweglichen und immateriellen Vermögensgegenständen des Anlagevermögens	0,00	0	0	0	0	0	0
684	21	+ Einzahlungen aus der Veräußerung von Finanzanlagen	0,00	0	0	0	0	0	0
685	22	+ Einzahlungen aus der Abwicklung von Baumaßnahmen	0,00	0	0	0	0	0	0
686	23	+ Einzahlungen aus Rückflüssen (für Investitionen und Investitionsförderungsmaßnahmen Dritter)	0,00	0	0	0	0	0	0
688	24	+ Einzahlungen aus Beiträgen u. ä. Entgelten	0,00	0	0	0	0	0	0
	25	+ sonstige Investitionseinzahlungen	0,00	0	0	0	0	0	0
	26	= Einzahlungen aus Investitionstätigkeit	0,00	0	0	0	0	0	0
781	27	Auszahlungen von Zuweisungen und Zuschüssen für Investitionen und Investitionsförderungsmaßnahmen	0,00	0	0	0	0	0	0
782	28	+ Auszahlungen für den Erwerb von Grundstücken und Gebäuden	0,00	0	0	0	0	0	0
783	29	+ Auszahlungen für den Erwerb von beweglichen und immateriellen Vermögensgegenständen des Anlagevermögens	38.865,11	6.000	6.000	0	6.000	6.000	6.000
		<i>11106.7831000 Erwerb bewegliche Vermögensgegenstände (über 1.000 € netto)</i>	<i>34.843,09</i>	<i>0</i>	<i>0</i>	<i>0</i>	<i>0</i>	<i>0</i>	<i>0</i>
		<i>11106.7832000 Erwerb bewegliche Vermögensgegenstände (zwischen 250 € netto und 1.000 € netto)</i>	<i>4.022,02</i>	<i>6.000</i>	<i>6.000</i>	<i>0</i>	<i>6.000</i>	<i>6.000</i>	<i>6.000</i>
784	30	+ Auszahlungen für den Erwerb von Finanzanlagen	0,00	0	0	0	0	0	0

Teilfinanzplan 2026

Ein- und Auszahlungsarten			Ergebnis des Vorjahres in EUR	Ansatz des Vorjahres in EUR	Ansatz des Haushaltsjahres in EUR	Verpflichtungsermächtigungen in EUR	Planung Haushaltsjahr +1 in EUR	Planung Haushaltsjahr +2 in EUR	Planung Haushaltsjahr +3 in EUR
1	2	3	4	5	6	7	8	9	10
785	31	+ Auszahlungen für Baumaßnahmen	0,00	0	210.000	0	0	0	0
		<i>11106.7851000-258 Auszahlungen aus Hochbaumaßnahmen</i>			<i>210.000</i>	<i>0</i>	<i>0</i>	<i>0</i>	<i>0</i>
786	32	+ Auszahlungen für die Gewährung von Ausleihungen (für Investitionen und Investitionsförderungsmaßnahmen Dritter)	0,00	0	0	0	0	0	0
	33	+ sonstige Investitionsauszahlungen	0,00	0	0	0	0	0	0
		34 = Auszahlungen aus Investitionstätigkeit (= Zeilen 27 bis 33)	38.865,11	6.000	216.000	0	6.000	6.000	6.000
		35 = Saldo aus Investitionstätigkeit (= Zeilen 26 / 34)	-38.865,11	-6.000	-216.000	0	-6.000	-6.000	-6.000
		36 = Finanzmittelüberschuss/-fehlbetrag (= Zeilen 17 und 35)	-282.349,61	-392.100	-581.200	0	-331.500	-342.600	-334.700

Teilfinanzplan 2026

Gemeinde Kronshagen Produkt 11107 - Gebäudeservice u. - reinigung

Ein- und Auszahlungsarten			Ergebnis des Vorjahres in EUR	Ansatz des Vorjahres in EUR	Ansatz des Haushaltsjahres in EUR	Verpflichtungsermächtigungen in EUR	Planung Haushaltsjahr +1 in EUR	Planung Haushaltsjahr +2 in EUR	Planung Haushaltsjahr +3 in EUR
1	2	3	4	5	6	7	8	9	10
60	1	Steuern und ähnliche Abgaben	0,00	0	0	0	0	0	0
61	2	+ Zuwendungen und allgemeine Umlagen	0,00	0	0	0	0	0	0
62	3	+ sonstige Transfereinzahlungen	0,00	0	0	0	0	0	0
63	4	+ öffentlich-rechtliche Leistungsentgelte	0,00	0	0	0	0	0	0
641,642,646	5	+ privatrechtliche Leistungsentgelte	0,00	0	0	0	0	0	0
648	6	+ Kostenerstattungen und Kostenumlagen	3.675,94	0	0	0	0	0	0
		<i>11107.6484000 Einzahlungen aus Kostenerstattungen, Kostenumlagen sonst. öffentl. Bereich</i>	<i>3.265,39</i>	<i>0</i>	<i>0</i>	<i>0</i>	<i>0</i>	<i>0</i>	<i>0</i>
		<i>11107.6488000 Einzahlungen aus Kostenerstattungen, Kostenumlagen übrige Bereiche</i>	<i>410,55</i>	<i>0</i>	<i>0</i>	<i>0</i>	<i>0</i>	<i>0</i>	<i>0</i>
65	7	+ sonstige Einzahlungen	0,00	0	0	0	0	0	0
66	8	+ Zinsen und sonstige Finanzeinzahlungen	0,00	0	0	0	0	0	0
	9	= Einzahlungen aus laufender Verwaltungstätigkeit	3.675,94	0	0	0	0	0	0
70	10	Personalauszahlungen	980.745,86	1.066.200	1.154.300	0	1.171.700	1.189.400	1.207.400
		<i>11107.7012000 Dienstbezüge Arbeitnehmer/-innen</i>	<i>768.762,05</i>	<i>836.800</i>	<i>905.700</i>	<i>0</i>	<i>919.300</i>	<i>933.100</i>	<i>947.100</i>
		<i>11107.7019000 Sonstige Beschäftigungsentgelte</i>	<i>2.570,40</i>	<i>0</i>	<i>0</i>	<i>0</i>	<i>0</i>	<i>0</i>	<i>0</i>
		<i>11107.7022000 Beiträge zur Versorgungskassen Arbeitnehmer/-innen</i>	<i>40.589,98</i>	<i>53.000</i>	<i>57.400</i>	<i>0</i>	<i>58.300</i>	<i>59.200</i>	<i>60.100</i>
		<i>11107.7032000 Beiträge zur gesetzlichen Sozialversicherung Arbeitnehmer/-innen</i>	<i>162.443,58</i>	<i>170.600</i>	<i>184.700</i>	<i>0</i>	<i>187.500</i>	<i>190.400</i>	<i>193.300</i>
		<i>11107.7041000 Beihilfen, Unterstützungsleistungen und dgl. für Beschäftigte</i>	<i>6.379,85</i>	<i>5.800</i>	<i>6.500</i>	<i>0</i>	<i>6.600</i>	<i>6.700</i>	<i>6.900</i>
71	11	+ Versorgungsauszahlungen	0,00	0	0	0	0	0	0
72	12	+ Auszahlungen für Sach- u. Dienstleistungen	101.165,24	121.300	124.200	0	125.100	127.200	129.300
		<i>11107.7232000 Auszahlungen für Leasing</i>	<i>4.388,11</i>	<i>6.300</i>	<i>7.200</i>	<i>0</i>	<i>7.200</i>	<i>7.200</i>	<i>7.200</i>
		<i>11107.7241000 Auszahlungen für Bewirtschaftung der Grundstücke, baulichen Anlagen, u.s.w.</i>	<i>86.939,03</i>	<i>100.000</i>	<i>101.500</i>	<i>0</i>	<i>103.100</i>	<i>104.700</i>	<i>106.300</i>
		<i>11107.7251000 Haltung von Fahrzeugen</i>	<i>5.734,22</i>	<i>6.500</i>	<i>8.000</i>	<i>0</i>	<i>7.000</i>	<i>7.200</i>	<i>7.400</i>
		<i>11107.7261000 Dienst- und Schutzbekleidung, persönliche Ausrüstungsgegenstände</i>	<i>1.477,19</i>	<i>3.000</i>	<i>3.000</i>	<i>0</i>	<i>3.100</i>	<i>3.200</i>	<i>3.300</i>
		<i>11107.7262000 Aus- und Fortbildung, Umschulung</i>		<i>3.000</i>	<i>2.000</i>	<i>0</i>	<i>2.100</i>	<i>2.200</i>	<i>2.300</i>
		<i>11107.7271000 Besondere Verwaltungs- und Betriebsauszahlungen</i>	<i>2.626,69</i>	<i>2.500</i>	<i>2.500</i>	<i>0</i>	<i>2.600</i>	<i>2.700</i>	<i>2.800</i>
75	13	+ Zinsen und sonstige Finanzauszahlungen	0,00	0	0	0	0	0	0
73	14	+ Transferauszahlungen	0,00	0	0	0	0	0	0
74	15	+ sonstige Auszahlungen	392,16	1.000	600	0	700	800	900
		<i>11107.7431000 Geschäftsauszahlungen</i>	<i>392,16</i>	<i>1.000</i>	<i>600</i>	<i>0</i>	<i>700</i>	<i>800</i>	<i>900</i>
	16	= Auszahlungen aus laufender Verwaltungstätigkeit (= Zeilen 10 bis 15)	1.082.303,26	1.188.500	1.279.100	0	1.297.500	1.317.400	1.337.600
	17	= Saldo aus laufender Verwaltungstätigkeit (= Zeilen 9 / 16)	-1.078.627,32	-1.188.500	-1.279.100	0	-1.297.500	-1.317.400	-1.337.600
681	18	Einzahlungen aus Zuweisungen und Zuschüssen für Investitionen und Investitionsförderungsmaßnahmen	0,00	0	0	0	0	0	0
682	19	+ Einzahlungen aus der Veräußerung von Grundstücken und Gebäuden	0,00	0	0	0	0	0	0
683	20	+ Einzahlungen aus der Veräußerung von beweglichen und immateriellen Vermögensgegenständen des Anlagevermögens	0,00	0	0	0	0	0	0
684	21	+ Einzahlungen aus der Veräußerung von Finanzanlagen	0,00	0	0	0	0	0	0
685	22	+ Einzahlungen aus der Abwicklung von Baumaßnahmen	0,00	0	0	0	0	0	0
686	23	+ Einzahlungen aus Rückflüssen (für Investitionen und Investitionsförderungsmaßnahmen Dritter)	0,00	0	0	0	0	0	0
688	24	+ Einzahlungen aus Beiträgen u. ä. Entgelten	0,00	0	0	0	0	0	0
	25	+ sonstige Investitionseinzahlungen	0,00	0	0	0	0	0	0
	26	= Einzahlungen aus Investitionstätigkeit	0,00	0	0	0	0	0	0
781	27	Auszahlungen von Zuweisungen und Zuschüssen für Investitionen und Investitionsförderungsmaßnahmen	0,00	0	0	0	0	0	0
782	28	+ Auszahlungen für den Erwerb von Grundstücken und Gebäuden	0,00	0	0	0	0	0	0
783	29	+ Auszahlungen für den Erwerb von beweglichen und immateriellen Vermögensgegenständen des Anlagevermögens	6.569,26	17.000	38.500	0	10.000	10.000	10.000
		<i>11107.7831000 Erwerb bewegliche Vermögensgegenstände (über 1.000 € netto)</i>	<i>3.489,55</i>	<i>0</i>	<i>28.500</i>	<i>0</i>	<i>0</i>	<i>0</i>	<i>0</i>
		<i>11107.7832000 Erwerb bewegliche Vermögensgegenstände (zwischen 250 € netto und 1.000 € netto)</i>	<i>3.079,71</i>	<i>17.000</i>	<i>10.000</i>	<i>0</i>	<i>10.000</i>	<i>10.000</i>	<i>10.000</i>

Teilfinanzplan 2026

Ein- und Auszahlungsarten			Ergebnis des Vorjahres in EUR	Ansatz des Vorjahres in EUR	Ansatz des Haushaltsjahres in EUR	Verpflichtungsermächtigungen in EUR	Planung Haushaltsjahr +1 in EUR	Planung Haushaltsjahr +2 in EUR	Planung Haushaltsjahr +3 in EUR
1	2	3	4	5	6	7	8	9	10
784	30	+ Auszahlungen für den Erwerb von Finanzanlagen	0,00	0	0	0	0	0	0
785	31	+ Auszahlungen für Baumaßnahmen	0,00	0	0	0	0	0	0
786	32	+ Auszahlungen für die Gewährung von Ausleihungen (für Investitionen und Investitionsförderungsmaßnahmen Dritter)	0,00	0	0	0	0	0	0
	33	+ sonstige Investitionsauszahlungen	0,00	0	0	0	0	0	0
	34	= Auszahlungen aus Investitionstätigkeit (= Zeilen 27 bis 33)	6.569,26	17.000	38.500	0	10.000	10.000	10.000
	35	= Saldo aus Investitionstätigkeit (= Zeilen 26 / 34)	-6.569,26	-17.000	-38.500	0	-10.000	-10.000	-10.000
	36	= Finanzmittelüberschuss/-fehlbetrag (= Zeilen 17 und 35)	-1.085.196,58	-1.205.500	-1.317.600	0	-1.307.500	-1.327.400	-1.347.600

Teilfinanzplan 2026

Gemeinde Kronshagen Produkt 11108 - LÖSCHEN Bauverwaltung

Ein- und Auszahlungsarten			Ergebnis des Vorjahres in EUR	Ansatz des Vorjahres in EUR	Ansatz des Haushaltsjahres in EUR	Verpflichtungsermächtigungen in EUR	Planung Haushaltsjahr +1 in EUR	Planung Haushaltsjahr +2 in EUR	Planung Haushaltsjahr +3 in EUR
1	2	3	4	5	6	7	8	9	10
60	1	Steuern und ähnliche Abgaben	0,00	0	0	0	0	0	0
61	2	+ Zuwendungen und allgemeine Umlagen	0,00	0	0	0	0	0	0
62	3	+ sonstige Transfereinzahlungen	0,00	0	0	0	0	0	0
63	4	+ öffentlich-rechtliche Leistungsentgelte	0,00	0	0	0	0	0	0
641,642,646	5	+ privatrechtliche Leistungsentgelte	0,00	0	0	0	0	0	0
648	6	+ Kostenerstattungen und Kostenumlagen	0,00	0	0	0	0	0	0
65	7	+ sonstige Einzahlungen	0,00	0	0	0	0	0	0
66	8	+ Zinsen und sonstige Finanzeinzahlungen	0,00	0	0	0	0	0	0
	9	= Einzahlungen aus laufender Verwaltungstätigkeit	0,00	0	0	0	0	0	0
70	10	Personalauszahlungen	0,00	0	0	0	0	0	0
71	11	+ Versorgungsauszahlungen	0,00	0	0	0	0	0	0
72	12	+ Auszahlungen für Sach- u. Dienstleistungen	0,00	0	0	0	0	0	0
75	13	+ Zinsen und sonstige Finanzauszahlungen	0,00	0	0	0	0	0	0
73	14	+ Transferauszahlungen	0,00	0	0	0	0	0	0
74	15	+ sonstige Auszahlungen	0,00	0	0	0	0	0	0
	16	= Auszahlungen aus laufender Verwaltungstätigkeit (= Zeilen 10 bis 15)	0,00	0	0	0	0	0	0
	17	= Saldo aus laufender Verwaltungstätigkeit (= Zeilen 9 / 16)	0,00	0	0	0	0	0	0
681	18	Einzahlungen aus Zuweisungen und Zuschüssen für Investitionen und Investitionsförderungsmaßnahmen	0,00	0	0	0	0	0	0
682	19	+ Einzahlungen aus der Veräußerung von Grundstücken und Gebäuden	0,00	0	0	0	0	0	0
683	20	+ Einzahlungen aus der Veräußerung von beweglichen und immateriellen Vermögensgegenständen des Anlagevermögens	0,00	0	0	0	0	0	0
684	21	+ Einzahlungen aus der Veräußerung von Finanzanlagen	0,00	0	0	0	0	0	0
685	22	+ Einzahlungen aus der Abwicklung von Baumaßnahmen	0,00	0	0	0	0	0	0
686	23	+ Einzahlungen aus Rückflüssen (für Investitionen und Investitionsförderungsmaßnahmen Dritter)	0,00	0	0	0	0	0	0
688	24	+ Einzahlungen aus Beiträgen u. ä. Entgelten	0,00	0	0	0	0	0	0
	25	+ sonstige Investitionseinzahlungen	0,00	0	0	0	0	0	0
	26	= Einzahlungen aus Investitionstätigkeit	0,00	0	0	0	0	0	0
781	27	Auszahlungen von Zuweisungen und Zuschüssen für Investitionen und Investitionsförderungsmaßnahmen	0,00	0	0	0	0	0	0
782	28	+ Auszahlungen für den Erwerb von Grundstücken und Gebäuden	0,00	0	0	0	0	0	0
783	29	+ Auszahlungen für den Erwerb von beweglichen und immateriellen Vermögensgegenständen des Anlagevermögens	0,00	0	0	0	0	0	0
784	30	+ Auszahlungen für den Erwerb von Finanzanlagen	0,00	0	0	0	0	0	0
785	31	+ Auszahlungen für Baumaßnahmen	0,00	0	0	0	0	0	0
786	32	+ Auszahlungen für die Gewährung von Ausleihungen (für Investitionen und Investitionsförderungsmaßnahmen Dritter)	0,00	0	0	0	0	0	0
	33	+ sonstige Investitionsauszahlungen	0,00	0	0	0	0	0	0
	34	= Auszahlungen aus Investitionstätigkeit (= Zeilen 27 bis 33)	0,00	0	0	0	0	0	0
	35	= Saldo aus Investitionstätigkeit (= Zeilen 26 / 34)	0,00	0	0	0	0	0	0
	36	= Finanzmittelüberschuss/-fehlbetrag (= Zeilen 17 und 35)	0,00	0	0	0	0	0	0

Teilfinanzplan 2026

Gemeinde Kronshagen Produkt 11110 - Seniorenbeirat

Ein- und Auszahlungsarten			Ergebnis des Vorjahres in EUR	Ansatz des Vorjahres in EUR	Ansatz des Haushaltsjahres in EUR	Verpflichtungsermächtigungen in EUR	Planung Haushaltsjahr +1 in EUR	Planung Haushaltsjahr +2 in EUR	Planung Haushaltsjahr +3 in EUR
1	2	3	4	5	6	7	8	9	10
60	1	Steuern und ähnliche Abgaben	0,00	0	0	0	0	0	0
61	2	+ Zuwendungen und allgemeine Umlagen	0,00	0	0	0	0	0	0
62	3	+ sonstige Transfereinzahlungen	0,00	0	0	0	0	0	0
63	4	+ öffentlich-rechtliche Leistungsentgelte	0,00	0	0	0	0	0	0
641,642,646	5	+ privatrechtliche Leistungsentgelte	1.952,00	100	100	0	100	100	100
		<i>11110.6461000 Sonstige privatrechtliche Leistungsentgelte</i>	<i>1.952,00</i>	<i>100</i>	<i>100</i>	<i>0</i>	<i>100</i>	<i>100</i>	<i>100</i>
648	6	+ Kostenerstattungen und Kostenumlagen	0,00	0	0	0	0	0	0
65	7	+ sonstige Einzahlungen	0,00	0	0	0	0	0	0
66	8	+ Zinsen und sonstige Finanzeinzahlungen	0,00	0	0	0	0	0	0
	9	= Einzahlungen aus laufender Verwaltungstätigkeit	1.952,00	100	100	0	100	100	100
70	10	Personalauszahlungen	0,00	0	0	0	0	0	0
71	11	+ Versorgungsauszahlungen	0,00	0	0	0	0	0	0
72	12	+ Auszahlungen für Sach- u. Dienstleistungen	0,00	0	0	0	0	0	0
75	13	+ Zinsen und sonstige Finanzauszahlungen	0,00	0	0	0	0	0	0
73	14	+ Transferauszahlungen	0,00	0	0	0	0	0	0
74	15	+ sonstige Auszahlungen	5.441,85	6.100	12.600	0	6.100	6.100	6.100
		<i>11110.7421000 Auszahlungen für ehrenamtliche und sonstige Tätigkeit</i>	<i>2.604,00</i>	<i>4.100</i>	<i>4.100</i>	<i>0</i>	<i>4.100</i>	<i>4.100</i>	<i>4.100</i>
		<i>11110.7431000 Geschäftsauszahlungen</i>	<i>2.837,85</i>	<i>2.000</i>	<i>2.000</i>	<i>0</i>	<i>2.000</i>	<i>2.000</i>	<i>2.000</i>
		<i>11110.7431001 Geschäftsauszahlungen</i>	<i>0</i>	<i>6.500</i>	<i>0</i>	<i>0</i>	<i>0</i>	<i>0</i>	<i>0</i>
	16	= Auszahlungen aus laufender Verwaltungstätigkeit (= Zeilen 10 bis 15)	5.441,85	6.100	12.600	0	6.100	6.100	6.100
	17	= Saldo aus laufender Verwaltungstätigkeit (= Zeilen 9 / 16)	-3.489,85	-6.000	-12.500	0	-6.000	-6.000	-6.000
681	18	Einzahlungen aus Zuweisungen und Zuschüssen für Investitionen und Investitionsförderungsmaßnahmen	0,00	0	0	0	0	0	0
682	19	+ Einzahlungen aus der Veräußerung von Grundstücken und Gebäuden	0,00	0	0	0	0	0	0
683	20	+ Einzahlungen aus der Veräußerung von beweglichen und immateriellen Vermögensgegenständen des Anlagevermögens	0,00	0	0	0	0	0	0
684	21	+ Einzahlungen aus der Veräußerung von Finanzanlagen	0,00	0	0	0	0	0	0
685	22	+ Einzahlungen aus der Abwicklung von Baumaßnahmen	0,00	0	0	0	0	0	0
686	23	+ Einzahlungen aus Rückflüssen (für Investitionen und Investitionsförderungsmaßnahmen Dritter)	0,00	0	0	0	0	0	0
688	24	+ Einzahlungen aus Beiträgen u. ä. Entgelten	0,00	0	0	0	0	0	0
	25	+ sonstige Investitionseinzahlungen	0,00	0	0	0	0	0	0
	26	= Einzahlungen aus Investitionstätigkeit	0,00	0	0	0	0	0	0
781	27	Auszahlungen von Zuweisungen und Zuschüssen für Investitionen und Investitionsförderungsmaßnahmen	0,00	0	0	0	0	0	0
782	28	+ Auszahlungen für den Erwerb von Grundstücken und Gebäuden	0,00	0	0	0	0	0	0
783	29	+ Auszahlungen für den Erwerb von beweglichen und immateriellen Vermögensgegenständen des Anlagevermögens	0,00	0	0	0	0	0	0
784	30	+ Auszahlungen für den Erwerb von Finanzanlagen	0,00	0	0	0	0	0	0
785	31	+ Auszahlungen für Baumaßnahmen	0,00	0	0	0	0	0	0
786	32	+ Auszahlungen für die Gewährung von Ausleihungen (für Investitionen und Investitionsförderungsmaßnahmen Dritter)	0,00	0	0	0	0	0	0
	33	+ sonstige Investitionsauszahlungen	0,00	0	0	0	0	0	0
	34	= Auszahlungen aus Investitionstätigkeit (= Zeilen 27 bis 33)	0,00	0	0	0	0	0	0
	35	= Saldo aus Investitionstätigkeit (= Zeilen 26 / 34)	0,00	0	0	0	0	0	0
	36	= Finanzmittelüberschuss/-fehlbetrag (= Zeilen 17 und 35)	-3.489,85	-6.000	-12.500	0	-6.000	-6.000	-6.000

Teilfinanzplan 2026

Gemeinde Kronshagen

Produkt 11111 - Pflege freundschaftlicher und partnerschaftlicher Beziehungen

Ein- und Auszahlungsarten			Ergebnis des Vorjahres in EUR	Ansatz des Vorjahres in EUR	Ansatz des Haushaltsjahres in EUR	Verpflichtungsermächtigungen in EUR	Planung Haushaltsjahr +1 in EUR	Planung Haushaltsjahr +2 in EUR	Planung Haushaltsjahr +3 in EUR
1	2	3	4	5	6	7	8	9	10
60	1	Steuern und ähnliche Abgaben	0,00	0	0	0	0	0	0
61	2	+ Zuwendungen und allgemeine Umlagen	0,00	0	0	0	0	0	0
62	3	+ sonstige Transfereinzahlungen	0,00	0	0	0	0	0	0
63	4	+ öffentlich-rechtliche Leistungsentgelte	0,00	0	0	0	0	0	0
641,642,646	5	+ privatrechtliche Leistungsentgelte	0,00	0	0	0	0	0	0
648	6	+ Kostenerstattungen und Kostenumlagen	0,00	0	0	0	0	0	0
65	7	+ sonstige Einzahlungen	0,00	0	0	0	0	0	0
66	8	+ Zinsen und sonstige Finanzeinzahlungen	0,00	0	0	0	0	0	0
	9	= Einzahlungen aus laufender Verwaltungstätigkeit	0,00	0	0	0	0	0	0
70	10	Personalauszahlungen	0,00	0	0	0	0	0	0
71	11	+ Versorgungsauszahlungen	0,00	0	0	0	0	0	0
72	12	+ Auszahlungen für Sach- u. Dienstleistungen	420,20	7.000	3.000	0	3.000	3.000	3.000
		<i>11111.7291000 Auszahlungen für sonstige Dienstleistungen</i>	<i>420,20</i>	<i>7.000</i>	<i>3.000</i>	<i>0</i>	<i>3.000</i>	<i>3.000</i>	<i>3.000</i>
75	13	+ Zinsen und sonstige Finanzauszahlungen	0,00	0	0	0	0	0	0
73	14	+ Transferauszahlungen	1.500,00	0	0	0	0	0	0
		<i>11111.7318000 Auszahlungen von Zuschüssen an übrige Bereiche</i>	<i>1.500,00</i>	<i>0</i>	<i>0</i>	<i>0</i>	<i>0</i>	<i>0</i>	<i>0</i>
74	15	+ sonstige Auszahlungen	0,00	0	0	0	0	0	0
	16	= Auszahlungen aus laufender Verwaltungstätigkeit (= Zeilen 10 bis 15)	1.920,20	7.000	3.000	0	3.000	3.000	3.000
	17	= Saldo aus laufender Verwaltungstätigkeit (= Zeilen 9 / 16)	-1.920,20	-7.000	-3.000	0	-3.000	-3.000	-3.000
681	18	Einzahlungen aus Zuweisungen und Zuschüssen für Investitionen und Investitionsförderungsmaßnahmen	0,00	0	0	0	0	0	0
682	19	+ Einzahlungen aus der Veräußerung von Grundstücken und Gebäuden	0,00	0	0	0	0	0	0
683	20	+ Einzahlungen aus der Veräußerung von beweglichen und immateriellen Vermögensgegenständen des Anlagevermögens	0,00	0	0	0	0	0	0
684	21	+ Einzahlungen aus der Veräußerung von Finanzanlagen	0,00	0	0	0	0	0	0
685	22	+ Einzahlungen aus der Abwicklung von Baumaßnahmen	0,00	0	0	0	0	0	0
686	23	+ Einzahlungen aus Rückflüssen (für Investitionen und Investitionsförderungsmaßnahmen Dritter)	0,00	0	0	0	0	0	0
688	24	+ Einzahlungen aus Beiträgen u. ä. Entgelten	0,00	0	0	0	0	0	0
	25	+ sonstige Investitionseinzahlungen	0,00	0	0	0	0	0	0
	26	= Einzahlungen aus Investitionstätigkeit	0,00	0	0	0	0	0	0
781	27	Auszahlungen von Zuweisungen und Zuschüssen für Investitionen und Investitionsförderungsmaßnahmen	0,00	0	0	0	0	0	0
782	28	+ Auszahlungen für den Erwerb von Grundstücken und Gebäuden	0,00	0	0	0	0	0	0
783	29	+ Auszahlungen für den Erwerb von beweglichen und immateriellen Vermögensgegenständen des Anlagevermögens	0,00	0	0	0	0	0	0
784	30	+ Auszahlungen für den Erwerb von Finanzanlagen	0,00	0	0	0	0	0	0
785	31	+ Auszahlungen für Baumaßnahmen	0,00	0	0	0	0	0	0
786	32	+ Auszahlungen für die Gewährung von Ausleihungen (für Investitionen und Investitionsförderungsmaßnahmen Dritter)	0,00	0	0	0	0	0	0
	33	+ sonstige Investitionsauszahlungen	0,00	0	0	0	0	0	0
	34	= Auszahlungen aus Investitionstätigkeit (= Zeilen 27 bis 33)	0,00	0	0	0	0	0	0
	35	= Saldo aus Investitionstätigkeit (= Zeilen 26 / 34)	0,00	0	0	0	0	0	0
	36	= Finanzmittelüberschuss/-fehlbetrag (= Zeilen 17 und 35)	-1.920,20	-7.000	-3.000	0	-3.000	-3.000	-3.000

Teilfinanzplan 2026

Gemeinde Kronshagen Produkt 11112 - Kinder- und Jugendbeirat

Ein- und Auszahlungsarten			Ergebnis des Vorjahres in EUR	Ansatz des Vorjahres in EUR	Ansatz des Haushaltsjahres in EUR	Verpflichtungsermächtigungen in EUR	Planung Haushaltsjahr +1 in EUR	Planung Haushaltsjahr +2 in EUR	Planung Haushaltsjahr +3 in EUR
1	2	3	4	5	6	7	8	9	10
60	1	Steuern und ähnliche Abgaben	0,00	0	0	0	0	0	0
61	2	+ Zuwendungen und allgemeine Umlagen	500,00	0	0	0	0	0	0
		<i>11112.6148000 Zuweisungen und Zuschüsse für laufende Zwecke von übrigen Bereichen</i>	<i>500,00</i>	<i>0</i>	<i>0</i>	<i>0</i>	<i>0</i>	<i>0</i>	<i>0</i>
62	3	+ sonstige Transfereinzahlungen	0,00	0	0	0	0	0	0
63	4	+ öffentlich-rechtliche Leistungsentgelte	0,00	0	0	0	0	0	0
641,642,646	5	+ privatrechtliche Leistungsentgelte	0,00	0	0	0	0	0	0
648	6	+ Kostenerstattungen und Kostenumlagen	0,00	0	0	0	0	0	0
65	7	+ sonstige Einzahlungen	0,00	0	0	0	0	0	0
66	8	+ Zinsen und sonstige Finanzeinzahlungen	0,00	0	0	0	0	0	0
	9	= Einzahlungen aus laufender Verwaltungstätigkeit	500,00	0	0	0	0	0	0
70	10	Personalauszahlungen	0,00	0	0	0	0	0	0
71	11	+ Versorgungsauszahlungen	0,00	0	0	0	0	0	0
72	12	+ Auszahlungen für Sach- u. Dienstleistungen	712,88	1.000	1.000	0	1.000	1.000	1.000
		<i>11112.7291000 Auszahlungen für sonstige Dienstleistungen</i>	<i>712,88</i>	<i>1.000</i>	<i>1.000</i>	<i>0</i>	<i>1.000</i>	<i>1.000</i>	<i>1.000</i>
75	13	+ Zinsen und sonstige Finanzauszahlungen	0,00	0	0	0	0	0	0
73	14	+ Transferauszahlungen	0,00	0	0	0	0	0	0
74	15	+ sonstige Auszahlungen	2.618,25	10.500	5.500	0	10.500	5.500	10.500
		<i>11112.7421000 Auszahlungen für ehrenamtliche und sonstige Tätigkeit</i>	<i>2.396,80</i>	<i>3.500</i>	<i>3.500</i>	<i>0</i>	<i>3.500</i>	<i>3.500</i>	<i>3.500</i>
		<i>11112.7431000 Geschäftsauszahlungen</i>	<i>182,73</i>	<i>2.000</i>	<i>2.000</i>	<i>0</i>	<i>2.000</i>	<i>2.000</i>	<i>2.000</i>
		<i>11112.7431001 Geschäftsauszahlungen</i>	<i>38,72</i>	<i>5.000</i>	<i>0</i>	<i>0</i>	<i>5.000</i>	<i>0</i>	<i>5.000</i>
	16	= Auszahlungen aus laufender Verwaltungstätigkeit (= Zeilen 10 bis 15)	3.331,13	11.500	6.500	0	11.500	6.500	11.500
	17	= Saldo aus laufender Verwaltungstätigkeit (= Zeilen 9 / 16)	-2.831,13	-11.500	-6.500	0	-11.500	-6.500	-11.500
681	18	Einzahlungen aus Zuweisungen und Zuschüssen für Investitionen und Investitionsförderungsmaßnahmen	0,00	0	0	0	0	0	0
682	19	+ Einzahlungen aus der Veräußerung von Grundstücken und Gebäuden	0,00	0	0	0	0	0	0
683	20	+ Einzahlungen aus der Veräußerung von beweglichen und immateriellen Vermögensgegenständen des Anlagevermögens	0,00	0	0	0	0	0	0
684	21	+ Einzahlungen aus der Veräußerung von Finanzanlagen	0,00	0	0	0	0	0	0
685	22	+ Einzahlungen aus der Abwicklung von Baumaßnahmen	0,00	0	0	0	0	0	0
686	23	+ Einzahlungen aus Rückflüssen (für Investitionen und Investitionsförderungsmaßnahmen Dritter)	0,00	0	0	0	0	0	0
688	24	+ Einzahlungen aus Beiträgen u. ä. Entgelten	0,00	0	0	0	0	0	0
	25	+ sonstige Investitionseinzahlungen	0,00	0	0	0	0	0	0
	26	= Einzahlungen aus Investitionstätigkeit	0,00	0	0	0	0	0	0
781	27	Auszahlungen von Zuweisungen und Zuschüssen für Investitionen und Investitionsförderungsmaßnahmen	0,00	0	0	0	0	0	0
782	28	+ Auszahlungen für den Erwerb von Grundstücken und Gebäuden	0,00	0	0	0	0	0	0
783	29	+ Auszahlungen für den Erwerb von beweglichen und immateriellen Vermögensgegenständen des Anlagevermögens	0,00	0	0	0	0	0	0
784	30	+ Auszahlungen für den Erwerb von Finanzanlagen	0,00	0	0	0	0	0	0
785	31	+ Auszahlungen für Baumaßnahmen	0,00	0	0	0	0	0	0
786	32	+ Auszahlungen für die Gewährung von Ausleihungen (für Investitionen und Investitionsförderungsmaßnahmen Dritter)	0,00	0	0	0	0	0	0
	33	+ sonstige Investitionsauszahlungen	0,00	0	0	0	0	0	0
	34	= Auszahlungen aus Investitionstätigkeit (= Zeilen 27 bis 33)	0,00	0	0	0	0	0	0
	35	= Saldo aus Investitionstätigkeit (= Zeilen 26 / 34)	0,00	0	0	0	0	0	0
	36	= Finanzmittelüberschuss/-fehlbetrag (= Zeilen 17 und 35)	-2.831,13	-11.500	-6.500	0	-11.500	-6.500	-11.500

Teilfinanzplan 2026

Gemeinde Kronshagen Produkt 11120 - Stab

Ein- und Auszahlungsarten			Ergebnis des Vorjahres in EUR	Ansatz des Vorjahres in EUR	Ansatz des Haushaltsjahres in EUR	Verpflichtungsermächtigungen in EUR	Planung Haushaltsjahr +1 in EUR	Planung Haushaltsjahr +2 in EUR	Planung Haushaltsjahr +3 in EUR
1	2	3	4	5	6	7	8	9	10
60	1	Steuern und ähnliche Abgaben	0,00	0	0	0	0	0	0
61	2	+ Zuwendungen und allgemeine Umlagen	0,00	0	0	0	0	0	0
62	3	+ sonstige Transfereinzahlungen	0,00	0	0	0	0	0	0
63	4	+ öffentlich-rechtliche Leistungsentgelte	0,00	0	0	0	0	0	0
641,642,646	5	+ privatrechtliche Leistungsentgelte	0,00	0	0	0	0	0	0
648	6	+ Kostenerstattungen und Kostenumlagen	5.345,68	0	0	0	0	0	0
		<i>11120.6484000 Einzahlungen aus Kostenerstattungen, Kostenumlagen sonst. öffentl. Bereich</i>	<i>5.345,68</i>	<i>0</i>	<i>0</i>	<i>0</i>	<i>0</i>	<i>0</i>	<i>0</i>
65	7	+ sonstige Einzahlungen	0,00	0	0	0	0	0	0
66	8	+ Zinsen und sonstige Finanzeinzahlungen	0,00	0	0	0	0	0	0
	9	= Einzahlungen aus laufender Verwaltungstätigkeit	5.345,68	0	0	0	0	0	0
70	10	Personalauszahlungen	254.087,46	271.500	278.700	0	283.100	287.700	292.300
		<i>11120.7011000 Beamte/-innen</i>	<i>103.272,95</i>	<i>108.900</i>	<i>112.100</i>	<i>0</i>	<i>113.800</i>	<i>115.600</i>	<i>117.400</i>
		<i>11120.7012000 Dienstbezogene Arbeitnehmer/-innen</i>	<i>112.528,43</i>	<i>124.000</i>	<i>125.900</i>	<i>0</i>	<i>127.800</i>	<i>129.800</i>	<i>131.800</i>
		<i>11120.7022000 Beiträge zu Versorgungskassen Arbeitnehmer/-innen</i>	<i>6.192,14</i>	<i>7.900</i>	<i>8.000</i>	<i>0</i>	<i>8.200</i>	<i>8.400</i>	<i>8.600</i>
		<i>11120.7032000 Beiträge zur gesetzlichen Sozialversicherung Arbeitnehmer/-innen</i>	<i>24.216,70</i>	<i>25.300</i>	<i>25.700</i>	<i>0</i>	<i>26.100</i>	<i>26.500</i>	<i>26.900</i>
		<i>11120.7041000 Beihilfen, Unterstützungsleistungen und dgl. für Beschäftigte</i>	<i>7.877,24</i>	<i>5.400</i>	<i>7.000</i>	<i>0</i>	<i>7.200</i>	<i>7.400</i>	<i>7.600</i>
71	11	+ Versorgungsauszahlungen	0,00	0	0	0	0	0	0
72	12	+ Auszahlungen für Sach- u. Dienstleistungen	3.853,10	4.600	6.700	0	5.500	5.000	5.100
		<i>11120.7262000 Aus- und Fortbildung, Umschulung</i>	<i>3.811,10</i>	<i>4.400</i>	<i>6.500</i>	<i>0</i>	<i>5.200</i>	<i>4.600</i>	<i>4.600</i>
		<i>11120.7271000 Besondere Verwaltungs- und Betriebsauszahlungen</i>	<i>42,00</i>	<i>200</i>	<i>200</i>	<i>0</i>	<i>300</i>	<i>400</i>	<i>500</i>
75	13	+ Zinsen und sonstige Finanzauszahlungen	0,00	0	0	0	0	0	0
73	14	+ Transferauszahlungen	0,00	0	0	0	0	0	0
74	15	+ sonstige Auszahlungen	69,60	100	100	0	200	300	400
		<i>11120.7431000 Geschäftsauszahlungen</i>	<i>69,60</i>	<i>100</i>	<i>100</i>	<i>0</i>	<i>200</i>	<i>300</i>	<i>400</i>
	16	= Auszahlungen aus laufender Verwaltungstätigkeit (= Zeilen 10 bis 15)	258.010,16	276.200	285.500	0	288.800	293.000	297.800
	17	= Saldo aus laufender Verwaltungstätigkeit (= Zeilen 9 / 16)	-252.664,48	-276.200	-285.500	0	-288.800	-293.000	-297.800
681	18	Einzahlungen aus Zuweisungen und Zuschüssen für Investitionen und Investitionsförderungsmaßnahmen	0,00	0	0	0	0	0	0
682	19	+ Einzahlungen aus der Veräußerung von Grundstücken und Gebäuden	0,00	0	0	0	0	0	0
683	20	+ Einzahlungen aus der Veräußerung von beweglichen und immateriellen Vermögensgegenständen des Anlagevermögens	0,00	0	0	0	0	0	0
684	21	+ Einzahlungen aus der Veräußerung von Finanzanlagen	0,00	0	0	0	0	0	0
685	22	+ Einzahlungen aus der Abwicklung von Baumaßnahmen	0,00	0	0	0	0	0	0
686	23	+ Einzahlungen aus Rückflüssen (für Investitionen und Investitionsförderungsmaßnahmen Dritter)	0,00	0	0	0	0	0	0
688	24	+ Einzahlungen aus Beiträgen u. ä. Entgelten	0,00	0	0	0	0	0	0
	25	+ sonstige Investitionseinzahlungen	0,00	0	0	0	0	0	0
	26	= Einzahlungen aus Investitionstätigkeit	0,00	0	0	0	0	0	0
781	27	Auszahlungen von Zuweisungen und Zuschüssen für Investitionen und Investitionsförderungsmaßnahmen	0,00	0	0	0	0	0	0
782	28	+ Auszahlungen für den Erwerb von Grundstücken und Gebäuden	0,00	0	0	0	0	0	0
783	29	+ Auszahlungen für den Erwerb von beweglichen und immateriellen Vermögensgegenständen des Anlagevermögens	0,00	0	0	0	0	0	0
784	30	+ Auszahlungen für den Erwerb von Finanzanlagen	0,00	0	0	0	0	0	0
785	31	+ Auszahlungen für Baumaßnahmen	0,00	0	0	0	0	0	0
786	32	+ Auszahlungen für die Gewährung von Ausleihungen (für Investitionen und Investitionsförderungsmaßnahmen Dritter)	0,00	0	0	0	0	0	0
	33	+ sonstige Investitionsauszahlungen	0,00	0	0	0	0	0	0
	34	= Auszahlungen aus Investitionstätigkeit (= Zeilen 27 bis 33)	0,00	0	0	0	0	0	0
	35	= Saldo aus Investitionstätigkeit (= Zeilen 26 / 34)	0,00	0	0	0	0	0	0
	36	= Finanzmittelüberschuss/-fehlbetrag (= Zeilen 17 und 35)	-252.664,48	-276.200	-285.500	0	-288.800	-293.000	-297.800

Teilfinanzplan 2026

Gemeinde Kronshagen

Produkt 11130 - Verwaltung Fachbereich Zentrale Dienste und Bürgerservice

Ein- und Auszahlungsarten			Ergebnis des Vorjahres in EUR	Ansatz des Vorjahres in EUR	Ansatz des Haushaltsjahres in EUR	Verpflichtungsermächtigungen in EUR	Planung Haushaltsjahr +1 in EUR	Planung Haushaltsjahr +2 in EUR	Planung Haushaltsjahr +3 in EUR
1	2	3	4	5	6	7	8	9	10
60	1	Steuern und ähnliche Abgaben	0,00	0	0	0	0	0	0
61	2	+ Zuwendungen und allgemeine Umlagen	0,00	0	0	0	0	0	0
62	3	+ sonstige Transfereinzahlungen	0,00	0	0	0	0	0	0
63	4	+ öffentlich-rechtliche Leistungsentgelte	0,00	0	0	0	0	0	0
641,642,646	5	+ privatrechtliche Leistungsentgelte	0,00	0	0	0	0	0	0
648	6	+ Kostenerstattungen und Kostenumlagen	32.837,69	0	0	0	0	0	0
		<i>11130.6483000 Einzahlungen aus Kostenerstattungen, Kostenumlagen Zweckverbände</i>	<i>32.837,69</i>	<i>0</i>	<i>0</i>	<i>0</i>	<i>0</i>	<i>0</i>	<i>0</i>
65	7	+ sonstige Einzahlungen	0,00	0	0	0	0	0	0
66	8	+ Zinsen und sonstige Finanzeinzahlungen	0,00	0	0	0	0	0	0
	9	= Einzahlungen aus laufender Verwaltungstätigkeit	32.837,69	0	0	0	0	0	0
70	10	Personalauszahlungen	618.247,82	662.900	901.300	0	915.000	928.900	943.000
		<i>11130.7011000 Beamte/-innen</i>	<i>79.922,28</i>	<i>124.100</i>	<i>268.700</i>	<i>0</i>	<i>272.800</i>	<i>276.900</i>	<i>281.100</i>
		<i>11130.7012000 Dienstbezogene Arbeitnehmer/-innen</i>	<i>416.660,03</i>	<i>420.000</i>	<i>485.100</i>	<i>0</i>	<i>492.400</i>	<i>499.800</i>	<i>507.300</i>
		<i>11130.7022000 Beiträge zu Versorgungskassen Arbeitnehmer/-innen</i>	<i>23.715,16</i>	<i>26.600</i>	<i>30.700</i>	<i>0</i>	<i>31.200</i>	<i>31.700</i>	<i>32.200</i>
		<i>11130.7032000 Beiträge zur gesetzlichen Sozialversicherung Arbeitnehmer/-innen</i>	<i>91.071,46</i>	<i>85.600</i>	<i>98.900</i>	<i>0</i>	<i>100.400</i>	<i>102.000</i>	<i>103.600</i>
		<i>11130.7041000 Beihilfen, Unterstützungsleistungen und dgl. für Beschäftigte</i>	<i>6.878,89</i>	<i>6.600</i>	<i>17.900</i>	<i>0</i>	<i>18.200</i>	<i>18.500</i>	<i>18.800</i>
71	11	+ Versorgungsauszahlungen	0,00	0	0	0	0	0	0
72	12	+ Auszahlungen für Sach- u. Dienstleistungen	8.809,57	8.700	15.200	0	12.200	12.200	12.200
		<i>11130.7262000 Aus- und Fortbildung, Umschulung</i>	<i>8.734,57</i>	<i>8.500</i>	<i>15.000</i>	<i>0</i>	<i>12.000</i>	<i>12.000</i>	<i>12.000</i>
		<i>11130.7271000 Besondere Verwaltungs- und Betriebsauszahlungen</i>	<i>75,00</i>	<i>200</i>	<i>200</i>	<i>0</i>	<i>200</i>	<i>200</i>	<i>200</i>
75	13	+ Zinsen und sonstige Finanzauszahlungen	0,00	0	0	0	0	0	0
73	14	+ Transferauszahlungen	0,00	0	0	0	0	0	0
74	15	+ sonstige Auszahlungen	104,10	200	200	0	300	400	500
		<i>11130.7431000 Geschäftsauszahlungen</i>	<i>104,10</i>	<i>200</i>	<i>200</i>	<i>0</i>	<i>300</i>	<i>400</i>	<i>500</i>
	16	= Auszahlungen aus laufender Verwaltungstätigkeit (= Zeilen 10 bis 15)	627.161,49	671.800	916.700	0	927.500	941.500	955.700
	17	= Saldo aus laufender Verwaltungstätigkeit (= Zeilen 9 / 16)	-594.323,80	-671.800	-916.700	0	-927.500	-941.500	-955.700
681	18	Einzahlungen aus Zuweisungen und Zuschüssen für Investitionen und Investitionsförderungsmaßnahmen	0,00	0	0	0	0	0	0
682	19	+ Einzahlungen aus der Veräußerung von Grundstücken und Gebäuden	0,00	0	0	0	0	0	0
683	20	+ Einzahlungen aus der Veräußerung von beweglichen und immateriellen Vermögensgegenständen des Anlagevermögens	0,00	0	0	0	0	0	0
684	21	+ Einzahlungen aus der Veräußerung von Finanzanlagen	0,00	0	0	0	0	0	0
685	22	+ Einzahlungen aus der Abwicklung von Baumaßnahmen	0,00	0	0	0	0	0	0
686	23	+ Einzahlungen aus Rückflüssen (für Investitionen und Investitionsförderungsmaßnahmen Dritter)	0,00	0	0	0	0	0	0
688	24	+ Einzahlungen aus Beiträgen u. ä. Entgelten	0,00	0	0	0	0	0	0
	25	+ sonstige Investitionseinzahlungen	0,00	0	0	0	0	0	0
	26	= Einzahlungen aus Investitionstätigkeit	0,00	0	0	0	0	0	0
781	27	Auszahlungen von Zuweisungen und Zuschüssen für Investitionen und Investitionsförderungsmaßnahmen	0,00	0	0	0	0	0	0
782	28	+ Auszahlungen für den Erwerb von Grundstücken und Gebäuden	0,00	0	0	0	0	0	0
783	29	+ Auszahlungen für den Erwerb von beweglichen und immateriellen Vermögensgegenständen des Anlagevermögens	0,00	0	0	0	0	0	0
784	30	+ Auszahlungen für den Erwerb von Finanzanlagen	0,00	0	0	0	0	0	0
785	31	+ Auszahlungen für Baumaßnahmen	0,00	0	0	0	0	0	0
786	32	+ Auszahlungen für die Gewährung von Ausleihungen (für Investitionen und Investitionsförderungsmaßnahmen Dritter)	0,00	0	0	0	0	0	0
	33	+ sonstige Investitionsauszahlungen	0,00	0	0	0	0	0	0
	34	= Auszahlungen aus Investitionstätigkeit (= Zeilen 27 bis 33)	0,00	0	0	0	0	0	0
	35	= Saldo aus Investitionstätigkeit (= Zeilen 26 / 34)	0,00	0	0	0	0	0	0
	36	= Finanzmittelüberschuss/-fehlbetrag (= Zeilen 17 und 35)	-594.323,80	-671.800	-916.700	0	-927.500	-941.500	-955.700

Teilfinanzplan 2026

Gemeinde Kronshagen Produkt 11131 - EDV

Ein- und Auszahlungsarten			Ergebnis des Vorjahres in EUR	Ansatz des Vorjahres in EUR	Ansatz des Haushaltsjahres in EUR	Verpflichtungsermächtigungen in EUR	Planung Haushaltsjahr +1 in EUR	Planung Haushaltsjahr +2 in EUR	Planung Haushaltsjahr +3 in EUR
1	2	3	4	5	6	7	8	9	10
60	1	Steuern und ähnliche Abgaben	0,00	0	0	0	0	0	0
61	2	+ Zuwendungen und allgemeine Umlagen	0,00	0	0	0	0	0	0
62	3	+ sonstige Transfereinzahlungen	0,00	0	0	0	0	0	0
63	4	+ öffentlich-rechtliche Leistungsentgelte	0,00	0	0	0	0	0	0
641,642,646	5	+ privatrechtliche Leistungsentgelte	4.717,95	0	0	0	0	0	0
		<i>11131.6461000 Sonstige privatrechtliche Leistungsentgelte</i>	<i>4.717,95</i>	<i>0</i>	<i>0</i>	<i>0</i>	<i>0</i>	<i>0</i>	<i>0</i>
648	6	+ Kostenerstattungen und Kostenumlagen	19.567,22	27.000	4.000	0	4.000	4.000	4.000
		<i>11131.6482000 Einzahlungen aus Kostenerstattungen, Kostenumlagen Gemeinden (GV)</i>	<i>4.308,88</i>	<i>4.000</i>	<i>4.000</i>	<i>0</i>	<i>4.000</i>	<i>4.000</i>	<i>4.000</i>
		<i>11131.6483000 Einzahlungen aus Kostenerstattungen, Kostenumlagen Zweckverbände</i>	<i>15.258,34</i>	<i>23.000</i>	<i>0</i>	<i>0</i>	<i>0</i>	<i>0</i>	<i>0</i>
65	7	+ sonstige Einzahlungen	0,00	0	0	0	0	0	0
66	8	+ Zinsen und sonstige Finanzeinzahlungen	0,00	0	0	0	0	0	0
	9	= Einzahlungen aus laufender Verwaltungstätigkeit	24.285,17	27.000	4.000	0	4.000	4.000	4.000
70	10	Personalauszahlungen	0,00	0	0	0	0	0	0
71	11	+ Versorgungsauszahlungen	0,00	0	0	0	0	0	0
72	12	+ Auszahlungen für Sach- u. Dienstleistungen	1.483,67	1.500	2.200	0	2.300	2.400	2.500
		<i>11131.7271000 Besondere Verwaltungs- und Betriebsauszahlungen</i>	<i>1.483,67</i>	<i>1.500</i>	<i>2.200</i>	<i>0</i>	<i>2.300</i>	<i>2.400</i>	<i>2.500</i>
75	13	+ Zinsen und sonstige Finanzauszahlungen	0,00	0	0	0	0	0	0
73	14	+ Transferauszahlungen	839.655,25	1.090.000	950.000	0	968.400	987.000	1.006.000
		<i>11131.7313000 Auszahlungen von Zuweisungen an Zweckverbände</i>	<i>839.655,25</i>	<i>1.060.000</i>	<i>920.000</i>	<i>0</i>	<i>938.400</i>	<i>957.000</i>	<i>976.000</i>
		<i>11131.7313001 Auszahlungen von Zuweisungen an Zweckverbände</i>		<i>30.000</i>	<i>30.000</i>	<i>0</i>	<i>30.000</i>	<i>30.000</i>	<i>30.000</i>
74	15	+ sonstige Auszahlungen	0,00	0	0	0	0	0	0
	16	= Auszahlungen aus laufender Verwaltungstätigkeit (= Zeilen 10 bis 15)	841.138,92	1.091.500	952.200	0	970.700	989.400	1.008.500
	17	= Saldo aus laufender Verwaltungstätigkeit (= Zeilen 9 / 16)	-816.853,75	-1.064.500	-948.200	0	-966.700	-985.400	-1.004.500
681	18	Einzahlungen aus Zuweisungen und Zuschüssen für Investitionen und Investitionsförderungsmaßnahmen	0,00	0	0	0	0	0	0
682	19	+ Einzahlungen aus der Veräußerung von Grundstücken und Gebäuden	0,00	0	0	0	0	0	0
683	20	+ Einzahlungen aus der Veräußerung von beweglichen und immateriellen Vermögensgegenständen des Anlagevermögens	0,00	0	0	0	0	0	0
684	21	+ Einzahlungen aus der Veräußerung von Finanzanlagen	0,00	0	0	0	0	0	0
685	22	+ Einzahlungen aus der Abwicklung von Baumaßnahmen	0,00	0	0	0	0	0	0
686	23	+ Einzahlungen aus Rückflüssen (für Investitionen und Investitionsförderungsmaßnahmen Dritter)	0,00	0	0	0	0	0	0
688	24	+ Einzahlungen aus Beiträgen u. ä. Entgelten	0,00	0	0	0	0	0	0
	25	+ sonstige Investitionseinzahlungen	0,00	0	0	0	0	0	0
	26	= Einzahlungen aus Investitionstätigkeit	0,00	0	0	0	0	0	0
781	27	Auszahlungen von Zuweisungen und Zuschüssen für Investitionen und Investitionsförderungsmaßnahmen	0,00	0	0	0	0	0	0
782	28	+ Auszahlungen für den Erwerb von Grundstücken und Gebäuden	0,00	0	0	0	0	0	0
783	29	+ Auszahlungen für den Erwerb von beweglichen und immateriellen Vermögensgegenständen des Anlagevermögens	0,00	2.000	0	0	0	0	0
		<i>11131.7831000 Erwerb bewegliche Vermögensgegenstände (über 1.000 € netto)</i>		<i>2.000</i>	<i>0</i>	<i>0</i>	<i>0</i>	<i>0</i>	<i>0</i>
784	30	+ Auszahlungen für den Erwerb von Finanzanlagen	0,00	22.500	0	0	0	0	0
		<i>11131.7841000 Erwerb von Finanzanlagen</i>		<i>22.500</i>	<i>0</i>	<i>0</i>	<i>0</i>	<i>0</i>	<i>0</i>
785	31	+ Auszahlungen für Baumaßnahmen	0,00	0	0	0	0	0	0
786	32	+ Auszahlungen für die Gewährung von Ausleihungen (für Investitionen und Investitionsförderungsmaßnahmen Dritter)	0,00	0	0	0	0	0	0
	33	+ sonstige Investitionsauszahlungen	0,00	0	0	0	0	0	0
	34	= Auszahlungen aus Investitionstätigkeit (= Zeilen 27 bis 33)	0,00	24.500	0	0	0	0	0
	35	= Saldo aus Investitionstätigkeit (= Zeilen 26 / 34)	0,00	-24.500	0	0	0	0	0
	36	= Finanzmittelüberschuss/-fehlbetrag (= Zeilen 17 und 35)	-816.853,75	-1.089.000	-948.200	0	-966.700	-985.400	-1.004.500

Teilfinanzplan 2026

Gemeinde Kronshagen Produkt 11132 - Arbeitsschutz / Gesundheitsmanagement

Ein- und Auszahlungsarten			Ergebnis des Vorjahres in EUR	Ansatz des Vorjahres in EUR	Ansatz des Haushaltsjahres in EUR	Verpflichtungsermächtigungen in EUR	Planung Haushaltsjahr +1 in EUR	Planung Haushaltsjahr +2 in EUR	Planung Haushaltsjahr +3 in EUR
1	2	3	4	5	6	7	8	9	10
60	1	Steuern und ähnliche Abgaben	0,00	0	0	0	0	0	0
61	2	+ Zuwendungen und allgemeine Umlagen	0,00	0	0	0	0	0	0
62	3	+ sonstige Transfereinzahlungen	0,00	0	0	0	0	0	0
63	4	+ öffentlich-rechtliche Leistungsentgelte	0,00	0	0	0	0	0	0
641,642,646	5	+ privatrechtliche Leistungsentgelte	0,00	0	0	0	0	0	0
648	6	+ Kostenerstattungen und Kostenumlagen	10.372,50	15.000	15.000	0	15.000	15.000	15.000
		<i>11132.6488000 Einzahlungen aus Kostenerstattungen, Kostenumlagen übrige Bereiche</i>	<i>10.372,50</i>	<i>15.000</i>	<i>15.000</i>	<i>0</i>	<i>15.000</i>	<i>15.000</i>	<i>15.000</i>
65	7	+ sonstige Einzahlungen	0,00	0	0	0	0	0	0
66	8	+ Zinsen und sonstige Finanzeinzahlungen	0,00	0	0	0	0	0	0
	9	= Einzahlungen aus laufender Verwaltungstätigkeit	10.372,50	15.000	15.000	0	15.000	15.000	15.000
70	10	Personalauszahlungen	0,00	0	0	0	0	0	0
71	11	+ Versorgungsauszahlungen	0,00	0	0	0	0	0	0
72	12	+ Auszahlungen für Sach- u. Dienstleistungen	2.068,97	29.900	27.400	0	27.400	27.400	27.400
		<i>11132.7211000 Auszahlungen für Unterhaltung der Grundstücke und baulichen Anlagen</i>		<i>25.000</i>	<i>25.000</i>	<i>0</i>	<i>25.000</i>	<i>25.000</i>	<i>25.000</i>
		<i>11132.7261000 Dienst- und Schutzbekleidung, persönliche Ausrüstungsgegenstände</i>	<i>427,08</i>	<i>2.400</i>	<i>1.800</i>	<i>0</i>	<i>1.800</i>	<i>1.800</i>	<i>1.800</i>
		<i>11132.7262000 Aus- und Fortbildung, Umschulung</i>	<i>902,66</i>	<i>2.500</i>	<i>600</i>	<i>0</i>	<i>600</i>	<i>600</i>	<i>600</i>
		<i>11132.7291000 Auszahlungen für sonstige Dienstleistungen</i>	<i>739,23</i>	<i>0</i>	<i>0</i>	<i>0</i>	<i>0</i>	<i>0</i>	<i>0</i>
75	13	+ Zinsen und sonstige Finanzauszahlungen	0,00	0	0	0	0	0	0
73	14	+ Transferauszahlungen	0,00	0	0	0	0	0	0
74	15	+ sonstige Auszahlungen	25.712,81	46.000	53.500	0	55.900	55.900	55.900
		<i>11132.7431000 Geschäftsauszahlungen</i>	<i>7.668,83</i>	<i>16.000</i>	<i>17.500</i>	<i>0</i>	<i>17.500</i>	<i>17.500</i>	<i>17.500</i>
		<i>11132.7431001 Geschäftsauszahlungen</i>	<i>18.043,98</i>	<i>30.000</i>	<i>36.000</i>	<i>0</i>	<i>38.400</i>	<i>38.400</i>	<i>38.400</i>
	16	= Auszahlungen aus laufender Verwaltungstätigkeit (= Zeilen 10 bis 15)	27.781,78	75.900	80.900	0	83.300	83.300	83.300
	17	= Saldo aus laufender Verwaltungstätigkeit (= Zeilen 9 / 16)	-17.409,28	-60.900	-65.900	0	-68.300	-68.300	-68.300
681	18	Einzahlungen aus Zuweisungen und Zuschüssen für Investitionen und Investitionsförderungsmaßnahmen	0,00	0	0	0	0	0	0
682	19	+ Einzahlungen aus der Veräußerung von Grundstücken und Gebäuden	0,00	0	0	0	0	0	0
683	20	+ Einzahlungen aus der Veräußerung von beweglichen und immateriellen Vermögensgegenständen des Anlagevermögens	0,00	0	0	0	0	0	0
684	21	+ Einzahlungen aus der Veräußerung von Finanzanlagen	0,00	0	0	0	0	0	0
685	22	+ Einzahlungen aus der Abwicklung von Baumaßnahmen	0,00	0	0	0	0	0	0
686	23	+ Einzahlungen aus Rückflüssen (für Investitionen und Investitionsförderungsmaßnahmen Dritter)	0,00	0	0	0	0	0	0
688	24	+ Einzahlungen aus Beiträgen u. ä. Entgelten	0,00	0	0	0	0	0	0
	25	+ sonstige Investitionseinzahlungen	0,00	0	0	0	0	0	0
	26	= Einzahlungen aus Investitionstätigkeit	0,00	0	0	0	0	0	0
781	27	Auszahlungen von Zuweisungen und Zuschüssen für Investitionen und Investitionsförderungsmaßnahmen	0,00	0	0	0	0	0	0
782	28	+ Auszahlungen für den Erwerb von Grundstücken und Gebäuden	0,00	0	0	0	0	0	0
783	29	+ Auszahlungen für den Erwerb von beweglichen und immateriellen Vermögensgegenständen des Anlagevermögens	7.589,47	10.000	14.000	0	10.000	10.000	10.000
		<i>11132.7831000 Erwerb bewegliche Vermögensgegenstände (über 1.000 € netto)</i>	<i>1.718,20</i>	<i>0</i>	<i>0</i>	<i>0</i>	<i>0</i>	<i>0</i>	<i>0</i>
		<i>11132.7832000 Erwerb bewegliche Vermögensgegenstände (zwischen 250 € netto und 1.000 € netto)</i>	<i>5.871,27</i>	<i>10.000</i>	<i>14.000</i>	<i>0</i>	<i>10.000</i>	<i>10.000</i>	<i>10.000</i>
784	30	+ Auszahlungen für den Erwerb von Finanzanlagen	0,00	0	0	0	0	0	0
785	31	+ Auszahlungen für Baumaßnahmen	0,00	5.000	10.000	0	10.000	0	0
		<i>11132.7853000-250 Auszahlungen aus sonstigen Baumaßnahmen</i>		<i>5.000</i>	<i>10.000</i>	<i>0</i>	<i>10.000</i>	<i>0</i>	<i>0</i>
786	32	+ Auszahlungen für die Gewährung von Ausleihungen (für Investitionen und Investitionsförderungsmaßnahmen Dritter)	0,00	0	0	0	0	0	0
	33	+ sonstige Investitionsauszahlungen	0,00	0	0	0	0	0	0
	34	= Auszahlungen aus Investitionstätigkeit (= Zeilen 27 bis 33)	7.589,47	15.000	24.000	0	20.000	10.000	10.000
	35	= Saldo aus Investitionstätigkeit (= Zeilen 26 / 34)	-7.589,47	-15.000	-24.000	0	-20.000	-10.000	-10.000

Teilfinanzplan 2026

Ein- und Auszahlungsarten			Ergebnis des Vorjahres in EUR	Ansatz des Vorjahres in EUR	Ansatz des Haushaltsjahres in EUR	Verpflichtungsermächtigungen in EUR	Planung Haushaltsjahr +1 in EUR	Planung Haushaltsjahr +2 in EUR	Planung Haushaltsjahr +3 in EUR
1	2	3	4	5	6	7	8	9	10
	36	= Finanzmittelüberschuss/-fehlbetrag (= Zeilen 17 und 35)	-24.998,75	-75.900	-89.900	0	-88.300	-78.300	-78.300

Teilfinanzplan 2026

Gemeinde Kronshagen Produkt 11133 - Personalangelegenheiten

Ein- und Auszahlungsarten			Ergebnis des Vorjahres in EUR	Ansatz des Vorjahres in EUR	Ansatz des Haushaltsjahres in EUR	Verpflichtungsermächtigungen in EUR	Planung Haushaltsjahr +1 in EUR	Planung Haushaltsjahr +2 in EUR	Planung Haushaltsjahr +3 in EUR
1	2	3	4	5	6	7	8	9	10
60	1	Steuern und ähnliche Abgaben	0,00	0	0	0	0	0	0
61	2	+ Zuwendungen und allgemeine Umlagen	0,00	0	0	0	0	0	0
62	3	+ sonstige Transfereinzahlungen	0,00	0	0	0	0	0	0
63	4	+ öffentlich-rechtliche Leistungsentgelte	0,00	0	0	0	0	0	0
641,642,646	5	+ privatrechtliche Leistungsentgelte	0,00	0	0	0	0	0	0
648	6	+ Kostenerstattungen und Kostenumlagen	0,00	0	0	0	0	0	0
65	7	+ sonstige Einzahlungen	0,00	0	0	0	0	0	0
66	8	+ Zinsen und sonstige Finanzeinzahlungen	0,00	0	0	0	0	0	0
	9	= Einzahlungen aus laufender Verwaltungstätigkeit	0,00	0	0	0	0	0	0
70	10	Personalauszahlungen	0,00	0	0	0	0	0	0
71	11	+ Versorgungsauszahlungen	0,00	0	0	0	0	0	0
72	12	+ Auszahlungen für Sach- u. Dienstleistungen	0,00	0	10.500	0	18.000	18.300	18.600
		<i>11133.7262000 Aus- und Fortbildung, Umschulung</i>			<i>10.500</i>	<i>0</i>	<i>18.000</i>	<i>18.300</i>	<i>18.600</i>
75	13	+ Zinsen und sonstige Finanzauszahlungen	0,00	0	0	0	0	0	0
73	14	+ Transferauszahlungen	0,00	0	0	0	0	0	0
74	15	+ sonstige Auszahlungen	0,00	0	102.000	0	102.800	103.600	104.400
		<i>11133.7431000 Geschäftsauszahlungen</i>			<i>47.000</i>	<i>0</i>	<i>47.800</i>	<i>48.600</i>	<i>49.400</i>
		<i>11133.7454000 Erstattung für Auszahlungen von Dritten aus laufender Verwaltungstätigkeit sonstiger öffentlicher Bereich</i>			<i>55.000</i>	<i>0</i>	<i>55.000</i>	<i>55.000</i>	<i>55.000</i>
	16	= Auszahlungen aus laufender Verwaltungstätigkeit (= Zeilen 10 bis 15)	0,00	0	112.500	0	120.800	121.900	123.000
	17	= Saldo aus laufender Verwaltungstätigkeit (= Zeilen 9 / 16)	0,00	0	-112.500	0	-120.800	-121.900	-123.000
681	18	Einzahlungen aus Zuweisungen und Zuschüssen für Investitionen und Investitionsförderungsmaßnahmen	0,00	0	0	0	0	0	0
682	19	+ Einzahlungen aus der Veräußerung von Grundstücken und Gebäuden	0,00	0	0	0	0	0	0
683	20	+ Einzahlungen aus der Veräußerung von beweglichen und immateriellen Vermögensgegenständen des Anlagevermögens	0,00	0	0	0	0	0	0
684	21	+ Einzahlungen aus der Veräußerung von Finanzanlagen	0,00	0	0	0	0	0	0
685	22	+ Einzahlungen aus der Abwicklung von Baumaßnahmen	0,00	0	0	0	0	0	0
686	23	+ Einzahlungen aus Rückflüssen (für Investitionen und Investitionsförderungsmaßnahmen Dritter)	0,00	0	0	0	0	0	0
688	24	+ Einzahlungen aus Beiträgen u. ä. Entgelten	0,00	0	0	0	0	0	0
	25	+ sonstige Investitionseinzahlungen	0,00	0	0	0	0	0	0
	26	= Einzahlungen aus Investitionstätigkeit	0,00	0	0	0	0	0	0
781	27	Auszahlungen von Zuweisungen und Zuschüssen für Investitionen und Investitionsförderungsmaßnahmen	0,00	0	0	0	0	0	0
782	28	+ Auszahlungen für den Erwerb von Grundstücken und Gebäuden	0,00	0	0	0	0	0	0
783	29	+ Auszahlungen für den Erwerb von beweglichen und immateriellen Vermögensgegenständen des Anlagevermögens	0,00	0	0	0	0	0	0
784	30	+ Auszahlungen für den Erwerb von Finanzanlagen	0,00	0	0	0	0	0	0
785	31	+ Auszahlungen für Baumaßnahmen	0,00	0	0	0	0	0	0
786	32	+ Auszahlungen für die Gewährung von Ausleihungen (für Investitionen und Investitionsförderungsmaßnahmen Dritter)	0,00	0	0	0	0	0	0
	33	+ sonstige Investitionsauszahlungen	0,00	0	0	0	0	0	0
	34	= Auszahlungen aus Investitionstätigkeit (= Zeilen 27 bis 33)	0,00	0	0	0	0	0	0
	35	= Saldo aus Investitionstätigkeit (= Zeilen 26 / 34)	0,00	0	0	0	0	0	0
	36	= Finanzmittelüberschuss/-fehlbetrag (= Zeilen 17 und 35)	0,00	0	-112.500	0	-120.800	-121.900	-123.000

Teilfinanzplan 2026

Gemeinde Kronshagen

Produkt 11134 - Angelegenheiten der Versorgungsempfänger/-innen

Ein- und Auszahlungsarten			Ergebnis des Vorjahres in EUR	Ansatz des Vorjahres in EUR	Ansatz des Haushaltsjahres in EUR	Verpflichtungsermächtigungen in EUR	Planung Haushaltsjahr +1 in EUR	Planung Haushaltsjahr +2 in EUR	Planung Haushaltsjahr +3 in EUR
1	2	3	4	5	6	7	8	9	10
60	1	Steuern und ähnliche Abgaben	0,00	0	0	0	0	0	0
61	2	+ Zuwendungen und allgemeine Umlagen	0,00	0	0	0	0	0	0
62	3	+ sonstige Transfereinzahlungen	0,00	0	0	0	0	0	0
63	4	+ öffentlich-rechtliche Leistungsentgelte	0,00	0	0	0	0	0	0
641,642,646	5	+ privatrechtliche Leistungsentgelte	0,00	0	0	0	0	0	0
648	6	+ Kostenerstattungen und Kostenumlagen	0,00	0	0	0	0	0	0
65	7	+ sonstige Einzahlungen	0,00	0	0	0	0	0	0
66	8	+ Zinsen und sonstige Finanzeinzahlungen	0,00	0	0	0	0	0	0
	9	= Einzahlungen aus laufender Verwaltungstätigkeit	0,00	0	0	0	0	0	0
70	10	Personalauszahlungen	0,00	0	520.000	0	520.000	520.000	520.000
		<i>11134.7021001 Beiträge zur Versorgungsausgleichskasse</i>			<i>520.000</i>	<i>0</i>	<i>520.000</i>	<i>520.000</i>	<i>520.000</i>
71	11	+ Versorgungsauszahlungen	0,00	0	78.000	0	79.200	80.400	81.700
		<i>11134.7141000 Beihilfen, Unterstützungsleistungen für Versorgungsempfänger</i>			<i>78.000</i>	<i>0</i>	<i>79.200</i>	<i>80.400</i>	<i>81.700</i>
72	12	+ Auszahlungen für Sach- u. Dienstleistungen	0,00	0	0	0	0	0	0
75	13	+ Zinsen und sonstige Finanzauszahlungen	0,00	0	0	0	0	0	0
73	14	+ Transferauszahlungen	0,00	0	0	0	0	0	0
74	15	+ sonstige Auszahlungen	0,00	0	0	0	0	0	0
	16	= Auszahlungen aus laufender Verwaltungstätigkeit (= Zeilen 10 bis 15)	0,00	0	598.000	0	599.200	600.400	601.700
	17	= Saldo aus laufender Verwaltungstätigkeit (= Zeilen 9 / 16)	0,00	0	-598.000	0	-599.200	-600.400	-601.700
681	18	Einzahlungen aus Zuweisungen und Zuschüssen für Investitionen und Investitionsförderungsmaßnahmen	0,00	0	0	0	0	0	0
682	19	+ Einzahlungen aus der Veräußerung von Grundstücken und Gebäuden	0,00	0	0	0	0	0	0
683	20	+ Einzahlungen aus der Veräußerung von beweglichen und immateriellen Vermögensgegenständen des Anlagevermögens	0,00	0	0	0	0	0	0
684	21	+ Einzahlungen aus der Veräußerung von Finanzanlagen	0,00	0	0	0	0	0	0
685	22	+ Einzahlungen aus der Abwicklung von Baumaßnahmen	0,00	0	0	0	0	0	0
686	23	+ Einzahlungen aus Rückflüssen (für Investitionen und Investitionsförderungsmaßnahmen Dritter)	0,00	0	0	0	0	0	0
688	24	+ Einzahlungen aus Beiträgen u. ä. Entgelten	0,00	0	0	0	0	0	0
	25	+ sonstige Investitionseinzahlungen	0,00	0	0	0	0	0	0
	26	= Einzahlungen aus Investitionstätigkeit	0,00	0	0	0	0	0	0
781	27	Auszahlungen von Zuweisungen und Zuschüssen für Investitionen und Investitionsförderungsmaßnahmen	0,00	0	0	0	0	0	0
782	28	+ Auszahlungen für den Erwerb von Grundstücken und Gebäuden	0,00	0	0	0	0	0	0
783	29	+ Auszahlungen für den Erwerb von beweglichen und immateriellen Vermögensgegenständen des Anlagevermögens	0,00	0	0	0	0	0	0
784	30	+ Auszahlungen für den Erwerb von Finanzanlagen	0,00	0	0	0	0	0	0
785	31	+ Auszahlungen für Baumaßnahmen	0,00	0	0	0	0	0	0
786	32	+ Auszahlungen für die Gewährung von Ausleihungen (für Investitionen und Investitionsförderungsmaßnahmen Dritter)	0,00	0	0	0	0	0	0
	33	+ sonstige Investitionsauszahlungen	0,00	0	0	0	0	0	0
	34	= Auszahlungen aus Investitionstätigkeit (= Zeilen 27 bis 33)	0,00	0	0	0	0	0	0
	35	= Saldo aus Investitionstätigkeit (= Zeilen 26 / 34)	0,00	0	0	0	0	0	0
	36	= Finanzmittelüberschuss/-fehlbetrag (= Zeilen 17 und 35)	0,00	0	-598.000	0	-599.200	-600.400	-601.700

Teilfinanzplan 2026

Gemeinde Kronshagen

Produkt 11140 - Verwaltung Fachbereich Finanzen und Personal (bis 31.12.2025)

Ein- und Auszahlungsarten			Ergebnis des Vorjahres in EUR	Ansatz des Vorjahres in EUR	Ansatz des Haushaltsjahres in EUR	Verpflichtungsermächtigungen in EUR	Planung Haushaltsjahr +1 in EUR	Planung Haushaltsjahr +2 in EUR	Planung Haushaltsjahr +3 in EUR
1	2	3	4	5	6	7	8	9	10
60	1	Steuern und ähnliche Abgaben	0,00	0	0	0	0	0	0
61	2	+ Zuwendungen und allgemeine Umlagen	0,00	0	0	0	0	0	0
62	3	+ sonstige Transfereinzahlungen	0,00	0	0	0	0	0	0
63	4	+ öffentlich-rechtliche Leistungsentgelte	0,00	0	0	0	0	0	0
641,642,646	5	+ privatrechtliche Leistungsentgelte	0,00	0	0	0	0	0	0
648	6	+ Kostenerstattungen und Kostenumlagen	0,00	0	0	0	0	0	0
65	7	+ sonstige Einzahlungen	0,00	0	0	0	0	0	0
66	8	+ Zinsen und sonstige Finanzeinzahlungen	0,00	0	0	0	0	0	0
	9	= Einzahlungen aus laufender Verwaltungstätigkeit	0,00	0	0	0	0	0	0
70	10	Personalauszahlungen	523.473,84	574.100	0	0	0	0	0
		<i>11140.7011000 Beamte/-innen</i>	<i>137.880,01</i>	<i>163.900</i>	<i>0</i>	<i>0</i>	<i>0</i>	<i>0</i>	<i>0</i>
		<i>11140.7012000 Dienstbezüge Arbeitnehmer/-innen</i>	<i>298.761,59</i>	<i>316.700</i>	<i>0</i>	<i>0</i>	<i>0</i>	<i>0</i>	<i>0</i>
		<i>11140.7022000 Beiträge zu Versorgungskassen Arbeitnehmer/-innen</i>	<i>17.254,22</i>	<i>20.100</i>	<i>0</i>	<i>0</i>	<i>0</i>	<i>0</i>	<i>0</i>
		<i>11140.7032000 Beiträge zur gesetzlichen Sozialversicherung Arbeitnehmer/-innen</i>	<i>62.051,18</i>	<i>64.600</i>	<i>0</i>	<i>0</i>	<i>0</i>	<i>0</i>	<i>0</i>
		<i>11140.7041000 Beihilfen, Unterstützungsleistungen und dgl. für Beschäftigte</i>	<i>7.526,84</i>	<i>8.800</i>	<i>0</i>	<i>0</i>	<i>0</i>	<i>0</i>	<i>0</i>
71	11	+ Versorgungsauszahlungen	0,00	0	0	0	0	0	0
72	12	+ Auszahlungen für Sach- u. Dienstleistungen	3.038,45	6.200	0	0	0	0	0
		<i>11140.7262000 Aus- und Fortbildung, Umschulung</i>	<i>3.038,45</i>	<i>6.000</i>	<i>0</i>	<i>0</i>	<i>0</i>	<i>0</i>	<i>0</i>
		<i>11140.7271000 Besondere Verwaltungs- und Betriebsauszahlungen</i>		<i>200</i>	<i>0</i>	<i>0</i>	<i>0</i>	<i>0</i>	<i>0</i>
75	13	+ Zinsen und sonstige Finanzauszahlungen	0,00	0	0	0	0	0	0
73	14	+ Transferauszahlungen	0,00	0	0	0	0	0	0
74	15	+ sonstige Auszahlungen	20,00	500	0	0	0	0	0
		<i>11140.7431000 Geschäftsauszahlungen</i>	<i>20,00</i>	<i>500</i>	<i>0</i>	<i>0</i>	<i>0</i>	<i>0</i>	<i>0</i>
	16	= Auszahlungen aus laufender Verwaltungstätigkeit (= Zeilen 10 bis 15)	526.532,29	580.800	0	0	0	0	0
	17	= Saldo aus laufender Verwaltungstätigkeit (= Zeilen 9 / 16)	-526.532,29	-580.800	0	0	0	0	0
681	18	Einzahlungen aus Zuweisungen und Zuschüssen für Investitionen und Investitionsförderungsmaßnahmen	0,00	0	0	0	0	0	0
682	19	+ Einzahlungen aus der Veräußerung von Grundstücken und Gebäuden	0,00	0	0	0	0	0	0
683	20	+ Einzahlungen aus der Veräußerung von beweglichen und immateriellen Vermögensgegenständen des Anlagevermögens	0,00	0	0	0	0	0	0
684	21	+ Einzahlungen aus der Veräußerung von Finanzanlagen	0,00	0	0	0	0	0	0
685	22	+ Einzahlungen aus der Abwicklung von Baumaßnahmen	0,00	0	0	0	0	0	0
686	23	+ Einzahlungen aus Rückflüssen (für Investitionen und Investitionsförderungsmaßnahmen Dritter)	0,00	0	0	0	0	0	0
688	24	+ Einzahlungen aus Beiträgen u. ä. Entgelten	0,00	0	0	0	0	0	0
	25	+ sonstige Investitionseinzahlungen	0,00	0	0	0	0	0	0
	26	= Einzahlungen aus Investitionstätigkeit	0,00	0	0	0	0	0	0
781	27	Auszahlungen von Zuweisungen und Zuschüssen für Investitionen und Investitionsförderungsmaßnahmen	0,00	0	0	0	0	0	0
782	28	+ Auszahlungen für den Erwerb von Grundstücken und Gebäuden	0,00	0	0	0	0	0	0
783	29	+ Auszahlungen für den Erwerb von beweglichen und immateriellen Vermögensgegenständen des Anlagevermögens	0,00	0	0	0	0	0	0
784	30	+ Auszahlungen für den Erwerb von Finanzanlagen	0,00	0	0	0	0	0	0
785	31	+ Auszahlungen für Baumaßnahmen	0,00	0	0	0	0	0	0
786	32	+ Auszahlungen für die Gewährung von Ausleihungen (für Investitionen und Investitionsförderungsmaßnahmen Dritter)	0,00	0	0	0	0	0	0
	33	+ sonstige Investitionsauszahlungen	0,00	0	0	0	0	0	0
	34	= Auszahlungen aus Investitionstätigkeit (= Zeilen 27 bis 33)	0,00	0	0	0	0	0	0
	35	= Saldo aus Investitionstätigkeit (= Zeilen 26 / 34)	0,00	0	0	0	0	0	0
	36	= Finanzmittelüberschuss/-fehlbetrag (= Zeilen 17 und 35)	-526.532,29	-580.800	0	0	0	0	0

Teilfinanzplan 2026

Gemeinde Kronshagen

Produkt 11141 - Finanzmanagement (bis 31.12.2025)

Ein- und Auszahlungsarten			Ergebnis des Vorjahres in EUR	Ansatz des Vorjahres in EUR	Ansatz des Haushaltsjahres in EUR	Verpflichtungsermächtigungen in EUR	Planung Haushaltsjahr +1 in EUR	Planung Haushaltsjahr +2 in EUR	Planung Haushaltsjahr +3 in EUR
1	2	3	4	5	6	7	8	9	10
60	1	Steuern und ähnliche Abgaben	0,00	0	0	0	0	0	0
61	2	+ Zuwendungen und allgemeine Umlagen	0,00	0	0	0	0	0	0
62	3	+ sonstige Transfereinzahlungen	0,00	0	0	0	0	0	0
63	4	+ öffentlich-rechtliche Leistungsentgelte	93,10	0	0	0	0	0	0
		<i>11141.6311000 Verwaltungsgebühren</i>	<i>93,10</i>	<i>0</i>	<i>0</i>	<i>0</i>	<i>0</i>	<i>0</i>	<i>0</i>
641,642,646	5	+ privatrechtliche Leistungsentgelte	0,00	0	0	0	0	0	0
648	6	+ Kostenerstattungen und Kostenumlagen	1.260,00	1.000	0	0	0	0	0
		<i>11141.6482000 Einzahlungen aus Kostenerstattungen, Kostenumlagen Gemeinden (GV)</i>	<i>1.260,00</i>	<i>1.000</i>	<i>0</i>	<i>0</i>	<i>0</i>	<i>0</i>	<i>0</i>
65	7	+ sonstige Einzahlungen	10.385,86	7.000	0	0	0	0	0
		<i>11141.6562000 Säumniszuschläge (Absummierungskonto)</i>	<i>4.557,81</i>	<i>4.000</i>	<i>0</i>	<i>0</i>	<i>0</i>	<i>0</i>	<i>0</i>
		<i>11141.6562001 Säumniszuschläge</i>	<i>5.828,05</i>	<i>3.000</i>	<i>0</i>	<i>0</i>	<i>0</i>	<i>0</i>	<i>0</i>
66	8	+ Zinsen und sonstige Finanzeinzahlungen	0,00	0	0	0	0	0	0
	9	= Einzahlungen aus laufender Verwaltungstätigkeit	11.738,96	8.000	0	0	0	0	0
70	10	Personalauszahlungen	0,00	0	0	0	0	0	0
71	11	+ Versorgungsauszahlungen	0,00	0	0	0	0	0	0
72	12	+ Auszahlungen für Sach- u. Dienstleistungen	4.336,00	500	0	0	0	0	0
		<i>11141.7271000 Besondere Verwaltungs- und Betriebsauszahlungen</i>	<i>4.336,00</i>	<i>500</i>	<i>0</i>	<i>0</i>	<i>0</i>	<i>0</i>	<i>0</i>
75	13	+ Zinsen und sonstige Finanzauszahlungen	0,00	0	0	0	0	0	0
73	14	+ Transferauszahlungen	0,00	0	0	0	0	0	0
74	15	+ sonstige Auszahlungen	13.374,04	17.000	0	0	0	0	0
		<i>11141.7431000 Geschäftsauszahlungen</i>	<i>13.374,04</i>	<i>17.000</i>	<i>0</i>	<i>0</i>	<i>0</i>	<i>0</i>	<i>0</i>
	16	= Auszahlungen aus laufender Verwaltungstätigkeit (= Zeilen 10 bis 15)	17.710,04	17.500	0	0	0	0	0

Teilfinanzplan 2026

Ein- und Auszahlungsarten			Ergebnis des Vorjahres in EUR	Ansatz des Vorjahres in EUR	Ansatz des Haushaltsjahres in EUR	Verpflichtungsermächtigungen in EUR	Planung Haushaltsjahr +1 in EUR	Planung Haushaltsjahr +2 in EUR	Planung Haushaltsjahr +3 in EUR
1	2	3	4	5	6	7	8	9	10
	17	= Saldo aus laufender Verwaltungstätigkeit (= Zeilen 9 / 16)	-5.971,08	-9.500	0	0	0	0	0
681	18	Einzahlungen aus Zuweisungen und Zuschüssen für Investitionen und Investitionsförderungsmaßnahmen	0,00	0	0	0	0	0	0
682	19	+ Einzahlungen aus der Veräußerung von Grundstücken und Gebäuden	0,00	0	0	0	0	0	0
683	20	+ Einzahlungen aus der Veräußerung von beweglichen und immateriellen Vermögensgegenständen des Anlagevermögens	0,00	0	0	0	0	0	0
684	21	+ Einzahlungen aus der Veräußerung von Finanzanlagen	0,00	0	0	0	0	0	0
685	22	+ Einzahlungen aus der Abwicklung von Baumaßnahmen	0,00	0	0	0	0	0	0
686	23	+ Einzahlungen aus Rückflüssen (für Investitionen und Investitionsförderungsmaßnahmen Dritter)	0,00	0	0	0	0	0	0
688	24	+ Einzahlungen aus Beiträgen u. ä. Entgelten	0,00	0	0	0	0	0	0
	25	+ sonstige Investitionseinzahlungen	0,00	0	0	0	0	0	0
	26	= Einzahlungen aus Investitionstätigkeit	0,00	0	0	0	0	0	0
781	27	Auszahlungen von Zuweisungen und Zuschüssen für Investitionen und Investitionsförderungsmaßnahmen	0,00	0	0	0	0	0	0
782	28	+ Auszahlungen für den Erwerb von Grundstücken und Gebäuden	0,00	0	0	0	0	0	0
783	29	+ Auszahlungen für den Erwerb von beweglichen und immateriellen Vermögensgegenständen des Anlagevermögens	0,00	0	0	0	0	0	0
784	30	+ Auszahlungen für den Erwerb von Finanzanlagen	0,00	0	0	0	0	0	0
785	31	+ Auszahlungen für Baumaßnahmen	0,00	0	0	0	0	0	0
786	32	+ Auszahlungen für die Gewährung von Ausleihungen (für Investitionen und Investitionsförderungsmaßnahmen Dritter)	0,00	0	0	0	0	0	0
	33	+ sonstige Investitionsauszahlungen	0,00	0	0	0	0	0	0
	34	= Auszahlungen aus Investitionstätigkeit (= Zeilen 27 bis 33)	0,00	0	0	0	0	0	0
	35	= Saldo aus Investitionstätigkeit (= Zeilen 26 / 34)	0,00	0	0	0	0	0	0
	36	= Finanzmittelüberschuss/-fehlbetrag (= Zeilen 17 und 35)	-5.971,08	-9.500	0	0	0	0	0

Teilfinanzplan 2026

Gemeinde Kronshagen Produkt 11142 - Personalmanagement (bis 31.12.2025)

Ein- und Auszahlungsarten			Ergebnis des Vorjahres in EUR	Ansatz des Vorjahres in EUR	Ansatz des Haushaltsjahres in EUR	Verpflichtungsermächtigungen in EUR	Planung Haushaltsjahr +1 in EUR	Planung Haushaltsjahr +2 in EUR	Planung Haushaltsjahr +3 in EUR
1	2	3	4	5	6	7	8	9	10
60	1	Steuern und ähnliche Abgaben	0,00	0	0	0	0	0	0
61	2	+ Zuwendungen und allgemeine Umlagen	0,00	0	0	0	0	0	0
62	3	+ sonstige Transfereinzahlungen	0,00	0	0	0	0	0	0
63	4	+ öffentlich-rechtliche Leistungsentgelte	0,00	0	0	0	0	0	0
641,642,646	5	+ privatrechtliche Leistungsentgelte	0,00	500	0	0	0	0	0
		<i>11142.6461000 Sonstige privatrechtliche Leistungsentgelte</i>		<i>500</i>	<i>0</i>	<i>0</i>	<i>0</i>	<i>0</i>	<i>0</i>
648	6	+ Kostenerstattungen und Kostenumlagen	1.200,00	0	0	0	0	0	0
		<i>11142.6487000 Einzahlungen aus Kostenerstattungen, Kostenumlagen private Unternehmen</i>	<i>1.200,00</i>	<i>0</i>	<i>0</i>	<i>0</i>	<i>0</i>	<i>0</i>	<i>0</i>
65	7	+ sonstige Einzahlungen	0,00	0	0	0	0	0	0
66	8	+ Zinsen und sonstige Finanzeinzahlungen	0,00	0	0	0	0	0	0
	9	= Einzahlungen aus laufender Verwaltungstätigkeit	1.200,00	500	0	0	0	0	0
70	10	Personalauszahlungen	46.071,05	0	0	0	0	0	0
		<i>11142.7021001 Beiträge zur Versorgungsausgleichskasse</i>	<i>42.058,32</i>	<i>0</i>	<i>0</i>	<i>0</i>	<i>0</i>	<i>0</i>	<i>0</i>
		<i>11142.7041000 Beihilfen, Unterstützungsleistungen und dgl. für Beschäftigte</i>	<i>4.012,73</i>	<i>0</i>	<i>0</i>	<i>0</i>	<i>0</i>	<i>0</i>	<i>0</i>
71	11	+ Versorgungsauszahlungen	0,00	0	0	0	0	0	0
72	12	+ Auszahlungen für Sach- u. Dienstleistungen	6.833,45	20.000	0	0	0	0	0
		<i>11142.7261000 Dienst- und Schutzbekleidung, persönliche Ausrüstungsgegenstände</i>	<i>74,00</i>	<i>0</i>	<i>0</i>	<i>0</i>	<i>0</i>	<i>0</i>	<i>0</i>
		<i>11142.7262000 Aus- und Fortbildung, Umschulung</i>	<i>6.759,45</i>	<i>20.000</i>	<i>0</i>	<i>0</i>	<i>0</i>	<i>0</i>	<i>0</i>
75	13	+ Zinsen und sonstige Finanzauszahlungen	0,00	0	0	0	0	0	0
73	14	+ Transferauszahlungen	1.656,16	0	0	0	0	0	0
		<i>11142.7311000 Auszahlungen von Zuweisungen an das Land</i>	<i>1.656,16</i>	<i>0</i>	<i>0</i>	<i>0</i>	<i>0</i>	<i>0</i>	<i>0</i>
74	15	+ sonstige Auszahlungen	103.392,92	105.000	0	0	0	0	0
		<i>11142.7431000 Geschäftsauszahlungen</i>	<i>51.034,52</i>	<i>50.000</i>	<i>0</i>	<i>0</i>	<i>0</i>	<i>0</i>	<i>0</i>
		<i>11142.7454000 Erstattung für Auszahlungen von Dritten aus laufender Verwaltungstätigkeit sonstiger öffentlicher Bereich</i>	<i>52.358,40</i>	<i>55.000</i>	<i>0</i>	<i>0</i>	<i>0</i>	<i>0</i>	<i>0</i>
	16	= Auszahlungen aus laufender Verwaltungstätigkeit (= Zeilen 10 bis 15)	157.953,58	125.000	0	0	0	0	0
	17	= Saldo aus laufender Verwaltungstätigkeit (= Zeilen 9 / 16)	-156.753,58	-124.500	0	0	0	0	0
681	18	Einzahlungen aus Zuweisungen und Zuschüssen für Investitionen und Investitionsförderungsmaßnahmen	0,00	0	0	0	0	0	0
682	19	+ Einzahlungen aus der Veräußerung von Grundstücken und Gebäuden	0,00	0	0	0	0	0	0
683	20	+ Einzahlungen aus der Veräußerung von beweglichen und immateriellen Vermögensgegenständen des Anlagevermögens	0,00	0	0	0	0	0	0
684	21	+ Einzahlungen aus der Veräußerung von Finanzanlagen	0,00	0	0	0	0	0	0
685	22	+ Einzahlungen aus der Abwicklung von Baumaßnahmen	0,00	0	0	0	0	0	0
686	23	+ Einzahlungen aus Rückflüssen (für Investitionen und Investitionsförderungsmaßnahmen Dritter)	0,00	0	0	0	0	0	0
688	24	+ Einzahlungen aus Beiträgen u. ä. Entgelten	0,00	0	0	0	0	0	0
	25	+ sonstige Investitionseinzahlungen	0,00	0	0	0	0	0	0
	26	= Einzahlungen aus Investitionstätigkeit	0,00	0	0	0	0	0	0
781	27	Auszahlungen von Zuweisungen und Zuschüssen für Investitionen und Investitionsförderungsmaßnahmen	0,00	0	0	0	0	0	0
782	28	+ Auszahlungen für den Erwerb von Grundstücken und Gebäuden	0,00	0	0	0	0	0	0
783	29	+ Auszahlungen für den Erwerb von beweglichen und immateriellen Vermögensgegenständen des Anlagevermögens	0,00	0	0	0	0	0	0
784	30	+ Auszahlungen für den Erwerb von Finanzanlagen	0,00	0	0	0	0	0	0
785	31	+ Auszahlungen für Baumaßnahmen	0,00	0	0	0	0	0	0
786	32	+ Auszahlungen für die Gewährung von Ausleihungen (für Investitionen und Investitionsförderungsmaßnahmen Dritter)	0,00	0	0	0	0	0	0
	33	+ sonstige Investitionsauszahlungen	0,00	0	0	0	0	0	0
	34	= Auszahlungen aus Investitionstätigkeit (= Zeilen 27 bis 33)	0,00	0	0	0	0	0	0
	35	= Saldo aus Investitionstätigkeit (= Zeilen 26 / 34)	0,00	0	0	0	0	0	0
	36	= Finanzmittelüberschuss/-fehlbetrag (= Zeilen 17 und 35)	-156.753,58	-124.500	0	0	0	0	0

Teilfinanzplan 2026

Gemeinde Kronshagen

Produkt 11143 - Angelegenheiten der Versorgungsempfänger/innen (bis 31.12.2025)

Ein- und Auszahlungsarten			Ergebnis des Vorjahres in EUR	Ansatz des Vorjahres in EUR	Ansatz des Haushaltsjahres in EUR	Verpflichtungsermächtigungen in EUR	Planung Haushaltsjahr +1 in EUR	Planung Haushaltsjahr +2 in EUR	Planung Haushaltsjahr +3 in EUR
1	2	3	4	5	6	7	8	9	10
60	1	Steuern und ähnliche Abgaben	0,00	0	0	0	0	0	0
61	2	+ Zuwendungen und allgemeine Umlagen	0,00	0	0	0	0	0	0
62	3	+ sonstige Transfereinzahlungen	0,00	0	0	0	0	0	0
63	4	+ öffentlich-rechtliche Leistungsentgelte	0,00	0	0	0	0	0	0
641,642,646	5	+ privatrechtliche Leistungsentgelte	0,00	0	0	0	0	0	0
648	6	+ Kostenerstattungen und Kostenumlagen	0,00	0	0	0	0	0	0
65	7	+ sonstige Einzahlungen	0,00	0	0	0	0	0	0
66	8	+ Zinsen und sonstige Finanzeinzahlungen	0,00	0	0	0	0	0	0
	9	= Einzahlungen aus laufender Verwaltungstätigkeit	0,00	0	0	0	0	0	0
70	10	Personalauszahlungen	488.400,00	500.000	0	0	0	0	0
		<i>11143.7021001 Beiträge zur Versorgungsausgleichskasse</i>	<i>488.400,00</i>	<i>500.000</i>	<i>0</i>	<i>0</i>	<i>0</i>	<i>0</i>	<i>0</i>
71	11	+ Versorgungsauszahlungen	39.348,96	55.000	0	0	0	0	0
		<i>11143.7141000 Beihilfen, Unterstützungsleistungen für Versorgungsempfänger</i>	<i>39.348,96</i>	<i>55.000</i>	<i>0</i>	<i>0</i>	<i>0</i>	<i>0</i>	<i>0</i>
72	12	+ Auszahlungen für Sach- u. Dienstleistungen	0,00	0	0	0	0	0	0
75	13	+ Zinsen und sonstige Finanzauszahlungen	0,00	0	0	0	0	0	0
73	14	+ Transferauszahlungen	0,00	0	0	0	0	0	0
74	15	+ sonstige Auszahlungen	0,00	0	0	0	0	0	0
	16	= Auszahlungen aus laufender Verwaltungstätigkeit (= Zeilen 10 bis 15)	527.748,96	555.000	0	0	0	0	0
	17	= Saldo aus laufender Verwaltungstätigkeit (= Zeilen 9 / 16)	-527.748,96	-555.000	0	0	0	0	0
681	18	Einzahlungen aus Zuweisungen und Zuschüssen für Investitionen und Investitionsförderungsmaßnahmen	0,00	0	0	0	0	0	0
682	19	+ Einzahlungen aus der Veräußerung von Grundstücken und Gebäuden	0,00	0	0	0	0	0	0
683	20	+ Einzahlungen aus der Veräußerung von beweglichen und immateriellen Vermögensgegenständen des Anlagevermögens	0,00	0	0	0	0	0	0
684	21	+ Einzahlungen aus der Veräußerung von Finanzanlagen	0,00	0	0	0	0	0	0
685	22	+ Einzahlungen aus der Abwicklung von Baumaßnahmen	0,00	0	0	0	0	0	0
686	23	+ Einzahlungen aus Rückflüssen (für Investitionen und Investitionsförderungsmaßnahmen Dritter)	0,00	0	0	0	0	0	0
688	24	+ Einzahlungen aus Beiträgen u. ä. Entgelten	0,00	0	0	0	0	0	0
	25	+ sonstige Investitionseinzahlungen	0,00	0	0	0	0	0	0
	26	= Einzahlungen aus Investitionstätigkeit	0,00	0	0	0	0	0	0
781	27	Auszahlungen von Zuweisungen und Zuschüssen für Investitionen und Investitionsförderungsmaßnahmen	0,00	0	0	0	0	0	0
782	28	+ Auszahlungen für den Erwerb von Grundstücken und Gebäuden	0,00	0	0	0	0	0	0
783	29	+ Auszahlungen für den Erwerb von beweglichen und immateriellen Vermögensgegenständen des Anlagevermögens	0,00	0	0	0	0	0	0
784	30	+ Auszahlungen für den Erwerb von Finanzanlagen	0,00	0	0	0	0	0	0
785	31	+ Auszahlungen für Baumaßnahmen	0,00	0	0	0	0	0	0
786	32	+ Auszahlungen für die Gewährung von Ausleihungen (für Investitionen und Investitionsförderungsmaßnahmen Dritter)	0,00	0	0	0	0	0	0
	33	+ sonstige Investitionsauszahlungen	0,00	0	0	0	0	0	0
	34	= Auszahlungen aus Investitionstätigkeit (= Zeilen 27 bis 33)	0,00	0	0	0	0	0	0
	35	= Saldo aus Investitionstätigkeit (= Zeilen 26 / 34)	0,00	0	0	0	0	0	0
	36	= Finanzmittelüberschuss/-fehlbetrag (= Zeilen 17 und 35)	-527.748,96	-555.000	0	0	0	0	0

Teilfinanzplan 2026

Gemeinde Kronshagen

Produkt 11150 - Verwaltung Fachbereich Bildung und Soziales

Ein- und Auszahlungsarten			Ergebnis des Vorjahres in EUR	Ansatz des Vorjahres in EUR	Ansatz des Haushaltsjahres in EUR	Verpflichtungsermächtigungen in EUR	Planung Haushaltsjahr +1 in EUR	Planung Haushaltsjahr +2 in EUR	Planung Haushaltsjahr +3 in EUR
1	2	3	4	5	6	7	8	9	10
60	1	Steuern und ähnliche Abgaben	0,00	0	0	0	0	0	0
61	2	+ Zuwendungen und allgemeine Umlagen	0,00	0	0	0	0	0	0
62	3	+ sonstige Transfereinzahlungen	0,00	0	0	0	0	0	0
63	4	+ öffentlich-rechtliche Leistungsentgelte	0,00	0	0	0	0	0	0
641,642,646	5	+ privatrechtliche Leistungsentgelte	0,00	0	0	0	0	0	0
648	6	+ Kostenerstattungen und Kostenumlagen	72.828,39	9.500	0	0	0	0	0
		<i>11150.6481000 Einzahlungen aus Kostenerstattungen, Kostenumlagen Land</i>	<i>46.083,18</i>	<i>0</i>	<i>0</i>	<i>0</i>	<i>0</i>	<i>0</i>	<i>0</i>
		<i>11150.6484000 Einzahlungen aus Kostenerstattungen, Kostenumlagen sonst. öffentl. Bereich</i>	<i>26.745,21</i>	<i>9.500</i>	<i>0</i>	<i>0</i>	<i>0</i>	<i>0</i>	<i>0</i>
65	7	+ sonstige Einzahlungen	0,00	0	0	0	0	0	0
66	8	+ Zinsen und sonstige Finanzeinzahlungen	0,00	0	0	0	0	0	0
	9	= Einzahlungen aus laufender Verwaltungstätigkeit	72.828,39	9.500	0	0	0	0	0
70	10	Personalauszahlungen	708.777,83	746.800	756.400	0	768.100	779.900	791.800
		<i>11150.7011000 Beamte/-innen</i>	<i>96.362,16</i>	<i>98.300</i>	<i>40.600</i>	<i>0</i>	<i>41.300</i>	<i>42.000</i>	<i>42.700</i>
		<i>11150.7012000 Dienstbezüge Arbeitnehmer/-innen</i>	<i>471.750,74</i>	<i>505.900</i>	<i>560.100</i>	<i>0</i>	<i>568.600</i>	<i>577.200</i>	<i>585.900</i>
		<i>11150.7022000 Beiträge zu Versorgungskassen Arbeitnehmer/-innen</i>	<i>25.534,24</i>	<i>32.100</i>	<i>35.500</i>	<i>0</i>	<i>36.100</i>	<i>36.700</i>	<i>37.300</i>
		<i>11150.7032000 Beiträge zur gesetzlichen Sozialversicherung Arbeitnehmer/-innen</i>	<i>100.618,00</i>	<i>103.200</i>	<i>114.200</i>	<i>0</i>	<i>116.000</i>	<i>117.800</i>	<i>119.600</i>
		<i>11150.7041000 Beihilfen, Unterstützungsleistungen und dgl. für Beschäftigte</i>	<i>14.512,69</i>	<i>7.300</i>	<i>6.000</i>	<i>0</i>	<i>6.100</i>	<i>6.200</i>	<i>6.300</i>
71	11	+ Versorgungsauszahlungen	0,00	0	0	0	0	0	0
72	12	+ Auszahlungen für Sach- u. Dienstleistungen	2.783,66	7.700	7.700	0	8.000	8.300	8.600
		<i>11150.7262000 Aus- und Fortbildung, Umschulung</i>	<i>2.783,66</i>	<i>7.500</i>	<i>7.500</i>	<i>0</i>	<i>7.700</i>	<i>7.900</i>	<i>8.100</i>
		<i>11150.7271000 Besondere Verwaltungs- und Betriebsauszahlungen</i>		<i>200</i>	<i>200</i>	<i>0</i>	<i>300</i>	<i>400</i>	<i>500</i>
75	13	+ Zinsen und sonstige Finanzauszahlungen	0,00	0	0	0	0	0	0
73	14	+ Transferauszahlungen	0,00	0	0	0	0	0	0
74	15	+ sonstige Auszahlungen	68,28	500	500	0	600	700	800
		<i>11150.7431000 Geschäftsauszahlungen</i>	<i>68,28</i>	<i>500</i>	<i>500</i>	<i>0</i>	<i>600</i>	<i>700</i>	<i>800</i>
	16	= Auszahlungen aus laufender Verwaltungstätigkeit (= Zeilen 10 bis 15)	711.629,77	755.000	764.600	0	776.700	788.900	801.200
	17	= Saldo aus laufender Verwaltungstätigkeit (= Zeilen 9 / 16)	-638.801,38	-745.500	-764.600	0	-776.700	-788.900	-801.200
681	18	Einzahlungen aus Zuweisungen und Zuschüssen für Investitionen und Investitionsförderungsmaßnahmen	0,00	0	0	0	0	0	0
682	19	+ Einzahlungen aus der Veräußerung von Grundstücken und Gebäuden	0,00	0	0	0	0	0	0
683	20	+ Einzahlungen aus der Veräußerung von beweglichen und immateriellen Vermögensgegenständen des Anlagevermögens	0,00	0	0	0	0	0	0
684	21	+ Einzahlungen aus der Veräußerung von Finanzanlagen	0,00	0	0	0	0	0	0
685	22	+ Einzahlungen aus der Abwicklung von Baumaßnahmen	0,00	0	0	0	0	0	0
686	23	+ Einzahlungen aus Rückflüssen (für Investitionen und Investitionsförderungsmaßnahmen Dritter)	0,00	0	0	0	0	0	0
688	24	+ Einzahlungen aus Beiträgen u. ä. Entgelten	0,00	0	0	0	0	0	0
	25	+ sonstige Investitionseinzahlungen	0,00	0	0	0	0	0	0
	26	= Einzahlungen aus Investitionstätigkeit	0,00	0	0	0	0	0	0
781	27	Auszahlungen von Zuweisungen und Zuschüssen für Investitionen und Investitionsförderungsmaßnahmen	0,00	0	0	0	0	0	0
782	28	+ Auszahlungen für den Erwerb von Grundstücken und Gebäuden	0,00	0	0	0	0	0	0
783	29	+ Auszahlungen für den Erwerb von beweglichen und immateriellen Vermögensgegenständen des Anlagevermögens	0,00	0	0	0	0	0	0
784	30	+ Auszahlungen für den Erwerb von Finanzanlagen	0,00	0	0	0	0	0	0
785	31	+ Auszahlungen für Baumaßnahmen	0,00	0	0	0	0	0	0
786	32	+ Auszahlungen für die Gewährung von Ausleihungen (für Investitionen und Investitionsförderungsmaßnahmen Dritter)	0,00	0	0	0	0	0	0
	33	+ sonstige Investitionsauszahlungen	0,00	0	0	0	0	0	0
	34	= Auszahlungen aus Investitionstätigkeit (= Zeilen 27 bis 33)	0,00	0	0	0	0	0	0
	35	= Saldo aus Investitionstätigkeit (= Zeilen 26 / 34)	0,00	0	0	0	0	0	0

Teilfinanzplan 2026

Ein- und Auszahlungsarten			Ergebnis des Vorjahres in EUR	Ansatz des Vorjahres in EUR	Ansatz des Haushaltsjahres in EUR	Verpflichtungsermächtigungen in EUR	Planung Haushaltsjahr +1 in EUR	Planung Haushaltsjahr +2 in EUR	Planung Haushaltsjahr +3 in EUR
1	2	3	4	5	6	7	8	9	10
	36	= Finanzmittelüberschuss/-fehlbetrag (= Zeilen 17 und 35)	-638.801,38	-745.500	-764.600	0	-776.700	-788.900	-801.200

Teilfinanzplan 2026

Gemeinde Kronshagen

Produkt 11160 - Verwaltung Fachbereich Bauen, Umwelt, Klima und Verkehr

Ein- und Auszahlungsarten			Ergebnis des Vorjahres in EUR	Ansatz des Vorjahres in EUR	Ansatz des Haushaltsjahres in EUR	Verpflichtungsermächtigungen in EUR	Planung Haushaltsjahr +1 in EUR	Planung Haushaltsjahr +2 in EUR	Planung Haushaltsjahr +3 in EUR
1	2	3	4	5	6	7	8	9	10
60	1	Steuern und ähnliche Abgaben	0,00	0	0	0	0	0	0
61	2	+ Zuwendungen und allgemeine Umlagen	28.000,00	68.000	50.700	0	0	0	0
		<i>11160.6140000 Zuweisungen und Zuschüsse für laufende Zwecke vom Bund</i>	<i>28.000,00</i>	<i>68.000</i>	<i>50.700</i>	<i>0</i>	<i>0</i>	<i>0</i>	<i>0</i>
62	3	+ sonstige Transfereinzahlungen	0,00	0	0	0	0	0	0
63	4	+ öffentlich-rechtliche Leistungsentgelte	0,00	0	0	0	0	0	0
641,642,646	5	+ privatrechtliche Leistungsentgelte	0,00	0	0	0	0	0	0
648	6	+ Kostenerstattungen und Kostenumlagen	0,00	0	0	0	0	0	0
65	7	+ sonstige Einzahlungen	0,00	0	0	0	0	0	0
66	8	+ Zinsen und sonstige Finanzeinzahlungen	0,00	0	0	0	0	0	0
	9	= Einzahlungen aus laufender Verwaltungstätigkeit	28.000,00	68.000	50.700	0	0	0	0
70	10	Personalauszahlungen	695.955,70	849.000	905.100	0	918.800	932.800	947.000
		<i>11160.7011000 Beamte/-innen</i>	<i>114.998,30</i>	<i>116.900</i>	<i>119.200</i>	<i>0</i>	<i>121.000</i>	<i>122.900</i>	<i>124.800</i>
		<i>11160.7012000 Dienstbezüge Arbeitnehmer/-innen</i>	<i>453.242,67</i>	<i>570.800</i>	<i>611.700</i>	<i>0</i>	<i>620.900</i>	<i>630.300</i>	<i>639.800</i>
		<i>11160.7022000 Beiträge zu Versorgungskassen Arbeitnehmer/-innen</i>	<i>24.472,90</i>	<i>36.200</i>	<i>38.800</i>	<i>0</i>	<i>39.400</i>	<i>40.000</i>	<i>40.600</i>
		<i>11160.7032000 Beiträge zur gesetzlichen Sozialversicherung Arbeitnehmer/-innen</i>	<i>97.134,66</i>	<i>116.400</i>	<i>124.700</i>	<i>0</i>	<i>126.600</i>	<i>128.500</i>	<i>130.500</i>
		<i>11160.7041000 Beihilfen, Unterstützungsleistungen und dgl. für Beschäftigte</i>	<i>6.107,17</i>	<i>8.700</i>	<i>10.700</i>	<i>0</i>	<i>10.900</i>	<i>11.100</i>	<i>11.300</i>
71	11	+ Versorgungsauszahlungen	0,00	0	0	0	0	0	0
72	12	+ Auszahlungen für Sach- u. Dienstleistungen	7.701,52	15.000	15.000	0	15.300	15.600	15.900
		<i>11160.7262000 Aus- und Fortbildung, Umschulung</i>	<i>7.701,52</i>	<i>15.000</i>	<i>15.000</i>	<i>0</i>	<i>15.300</i>	<i>15.600</i>	<i>15.900</i>
75	13	+ Zinsen und sonstige Finanzauszahlungen	0,00	0	0	0	0	0	0
73	14	+ Transferauszahlungen	0,00	0	0	0	0	0	0
74	15	+ sonstige Auszahlungen	3.780,10	8.000	8.000	0	8.200	8.400	8.600
		<i>11160.7431000 Geschäftsauszahlungen</i>	<i>2.726,11</i>	<i>8.000</i>	<i>8.000</i>	<i>0</i>	<i>8.200</i>	<i>8.400</i>	<i>8.600</i>
		<i>11160.7450000 Erstattung für Auszahlungen von Dritten aus laufender Verwaltungstätigkeit Bund</i>	<i>1.053,99</i>	<i>0</i>	<i>0</i>	<i>0</i>	<i>0</i>	<i>0</i>	<i>0</i>
	16	= Auszahlungen aus laufender Verwaltungstätigkeit (= Zeilen 10 bis 15)	707.437,32	872.000	928.100	0	942.300	956.800	971.500
	17	= Saldo aus laufender Verwaltungstätigkeit (= Zeilen 9 / 16)	-679.437,32	-804.000	-877.400	0	-942.300	-956.800	-971.500
681	18	Einzahlungen aus Zuweisungen und Zuschüssen für Investitionen und Investitionsförderungsmaßnahmen	0,00	0	0	0	0	0	0
682	19	+ Einzahlungen aus der Veräußerung von Grundstücken und Gebäuden	0,00	0	0	0	0	0	0
683	20	+ Einzahlungen aus der Veräußerung von beweglichen und immateriellen Vermögensgegenständen des Anlagevermögens	0,00	0	0	0	0	0	0
684	21	+ Einzahlungen aus der Veräußerung von Finanzanlagen	0,00	0	0	0	0	0	0
685	22	+ Einzahlungen aus der Abwicklung von Baumaßnahmen	0,00	0	0	0	0	0	0
686	23	+ Einzahlungen aus Rückflüssen (für Investitionen und Investitionsförderungsmaßnahmen Dritter)	0,00	0	0	0	0	0	0
688	24	+ Einzahlungen aus Beiträgen u. ä. Entgelten	0,00	0	0	0	0	0	0
	25	+ sonstige Investitionseinzahlungen	0,00	0	0	0	0	0	0
	26	= Einzahlungen aus Investitionstätigkeit	0,00	0	0	0	0	0	0
781	27	Auszahlungen von Zuweisungen und Zuschüssen für Investitionen und Investitionsförderungsmaßnahmen	0,00	0	0	0	0	0	0
782	28	+ Auszahlungen für den Erwerb von Grundstücken und Gebäuden	0,00	0	0	0	0	0	0
783	29	+ Auszahlungen für den Erwerb von beweglichen und immateriellen Vermögensgegenständen des Anlagevermögens	0,00	0	0	0	0	0	0
784	30	+ Auszahlungen für den Erwerb von Finanzanlagen	0,00	0	0	0	0	0	0
785	31	+ Auszahlungen für Baumaßnahmen	0,00	0	0	0	0	0	0
786	32	+ Auszahlungen für die Gewährung von Ausleihungen (für Investitionen und Investitionsförderungsmaßnahmen Dritter)	0,00	0	0	0	0	0	0
	33	+ sonstige Investitionsauszahlungen	0,00	0	0	0	0	0	0
	34	= Auszahlungen aus Investitionstätigkeit (= Zeilen 27 bis 33)	0,00	0	0	0	0	0	0
	35	= Saldo aus Investitionstätigkeit (= Zeilen 26 / 34)	0,00	0	0	0	0	0	0
	36	= Finanzmittelüberschuss/-fehlbetrag (= Zeilen 17 und 35)	-679.437,32	-804.000	-877.400	0	-942.300	-956.800	-971.500

Teilfinanzplan 2026

Gemeinde Kronshagen Produkt 11161 - Bauverwaltung

Ein- und Auszahlungsarten			Ergebnis des Vorjahres in EUR	Ansatz des Vorjahres in EUR	Ansatz des Haushaltsjahres in EUR	Verpflichtungsermächtigungen in EUR	Planung Haushaltsjahr +1 in EUR	Planung Haushaltsjahr +2 in EUR	Planung Haushaltsjahr +3 in EUR
1	2	3	4	5	6	7	8	9	10
60	1	Steuern und ähnliche Abgaben	0,00	0	0	0	0	0	0
61	2	+ Zuwendungen und allgemeine Umlagen	0,00	0	0	0	0	0	0
62	3	+ sonstige Transfereinzahlungen	0,00	0	0	0	0	0	0
63	4	+ öffentlich-rechtliche Leistungsentgelte	20.245,90	16.000	16.500	0	16.800	17.100	17.400
		<i>11161.6311000 Verwaltungsgebühren</i>	<i>20.245,90</i>	<i>16.000</i>	<i>16.500</i>	<i>0</i>	<i>16.800</i>	<i>17.100</i>	<i>17.400</i>
641,642,646	5	+ privatrechtliche Leistungsentgelte	0,00	0	0	0	0	0	0
648	6	+ Kostenerstattungen und Kostenumlagen	0,00	0	0	0	0	0	0
65	7	+ sonstige Einzahlungen	0,00	0	0	0	0	0	0
66	8	+ Zinsen und sonstige Finanzeinzahlungen	0,00	0	0	0	0	0	0
	9	= Einzahlungen aus laufender Verwaltungstätigkeit	20.245,90	16.000	16.500	0	16.800	17.100	17.400
70	10	Personalauszahlungen	0,00	0	0	0	0	0	0
71	11	+ Versorgungsauszahlungen	0,00	0	0	0	0	0	0
72	12	+ Auszahlungen für Sach- u. Dienstleistungen	1.977,86	3.300	1.600	0	1.700	1.800	1.900
		<i>11161.7261000 Dienst- und Schutzbekleidung, persönliche Ausrüstungsgegenstände</i>	<i>1.685,36</i>	<i>2.700</i>	<i>1.000</i>	<i>0</i>	<i>1.000</i>	<i>1.000</i>	<i>1.000</i>
		<i>11161.7271000 Besondere Verwaltungs- und Betriebsauszahlungen</i>	<i>292,50</i>	<i>600</i>	<i>600</i>	<i>0</i>	<i>700</i>	<i>800</i>	<i>900</i>
75	13	+ Zinsen und sonstige Finanzauszahlungen	0,00	0	0	0	0	0	0
73	14	+ Transferauszahlungen	0,00	0	0	0	0	0	0
74	15	+ sonstige Auszahlungen	6.649,13	10.000	10.000	0	10.200	10.400	10.600
		<i>11161.7431000 Geschäftsauszahlungen</i>	<i>6.649,13</i>	<i>10.000</i>	<i>10.000</i>	<i>0</i>	<i>10.200</i>	<i>10.400</i>	<i>10.600</i>
	16	= Auszahlungen aus laufender Verwaltungstätigkeit (= Zeilen 10 bis 15)	8.626,99	13.300	11.600	0	11.900	12.200	12.500
	17	= Saldo aus laufender Verwaltungstätigkeit (= Zeilen 9 / 16)	11.618,91	2.700	4.900	0	4.900	4.900	4.900
681	18	Einzahlungen aus Zuweisungen und Zuschüssen für Investitionen und Investitionsförderungsmaßnahmen	0,00	0	0	0	0	0	0
682	19	+ Einzahlungen aus der Veräußerung von Grundstücken und Gebäuden	0,00	0	0	0	0	0	0
683	20	+ Einzahlungen aus der Veräußerung von beweglichen und immateriellen Vermögensgegenständen des Anlagevermögens	0,00	0	0	0	0	0	0
684	21	+ Einzahlungen aus der Veräußerung von Finanzanlagen	0,00	0	0	0	0	0	0
685	22	+ Einzahlungen aus der Abwicklung von Baumaßnahmen	0,00	0	0	0	0	0	0
686	23	+ Einzahlungen aus Rückflüssen (für Investitionen und Investitionsförderungsmaßnahmen Dritter)	0,00	0	0	0	0	0	0
688	24	+ Einzahlungen aus Beiträgen u. ä. Entgelten	0,00	0	0	0	0	0	0
	25	+ sonstige Investitionseinzahlungen	0,00	0	0	0	0	0	0
	26	= Einzahlungen aus Investitionstätigkeit	0,00	0	0	0	0	0	0
781	27	Auszahlungen von Zuweisungen und Zuschüssen für Investitionen und Investitionsförderungsmaßnahmen	0,00	0	0	0	0	0	0
782	28	+ Auszahlungen für den Erwerb von Grundstücken und Gebäuden	0,00	0	0	0	0	0	0
783	29	+ Auszahlungen für den Erwerb von beweglichen und immateriellen Vermögensgegenständen des Anlagevermögens	0,00	0	0	0	0	0	0
784	30	+ Auszahlungen für den Erwerb von Finanzanlagen	0,00	0	0	0	0	0	0
785	31	+ Auszahlungen für Baumaßnahmen	0,00	0	0	0	0	0	0
786	32	+ Auszahlungen für die Gewährung von Ausleihungen (für Investitionen und Investitionsförderungsmaßnahmen Dritter)	0,00	0	0	0	0	0	0
	33	+ sonstige Investitionsauszahlungen	0,00	0	0	0	0	0	0
	34	= Auszahlungen aus Investitionstätigkeit (= Zeilen 27 bis 33)	0,00	0	0	0	0	0	0
	35	= Saldo aus Investitionstätigkeit (= Zeilen 26 / 34)	0,00	0	0	0	0	0	0
	36	= Finanzmittelüberschuss/-fehlbetrag (= Zeilen 17 und 35)	11.618,91	2.700	4.900	0	4.900	4.900	4.900

Teilfinanzplan 2026

Gemeinde Kronshagen Produkt 11162 - Liegenschaftsverwaltung

Ein- und Auszahlungsarten			Ergebnis des Vorjahres in EUR	Ansatz des Vorjahres in EUR	Ansatz des Haushaltsjahres in EUR	Verpflichtungsermächtigungen in EUR	Planung Haushaltsjahr +1 in EUR	Planung Haushaltsjahr +2 in EUR	Planung Haushaltsjahr +3 in EUR
1	2	3	4	5	6	7	8	9	10
60	1	Steuern und ähnliche Abgaben	0,00	0	0	0	0	0	0
61	2	+ Zuwendungen und allgemeine Umlagen	0,00	0	0	0	0	0	0
62	3	+ sonstige Transfereinzahlungen	0,00	0	0	0	0	0	0
63	4	+ öffentlich-rechtliche Leistungsentgelte	0,00	0	0	0	0	0	0
641,642,646	5	+ privatrechtliche Leistungsentgelte	238.865,86	258.400	340.400	0	448.400	448.400	448.400
		11162.6411000-01 Mieten und Pachten	526,74	0	0	0	0	0	0
		11162.6411000-03 Mieten und Pachten	1.163,85	0	0	0	0	0	0
		11162.6411000-15 Mieten und Pachten	1.217,38	0	0	0	0	0	0
		11162.6411000-20 Mieten und Pachten	535,50	0	0	0	0	0	0
		11162.6411000-33 Mieten und Pachten	423,90	0	0	0	0	0	0
		11162.6411000 Mieten und Pachten	208.841,68	258.000	340.000	0	448.000	448.000	448.000
		11162.6421000 Einzahlungen aus Verkauf	25.652,81	0	0	0	0	0	0
		11162.6461000 Sonstige privatrechtliche Leistungsentgelte	504,00	400	400	0	400	400	400
648	6	+ Kostenerstattungen und Kostenumlagen	0,00	0	0	0	0	0	0
65	7	+ sonstige Einzahlungen	0,00	0	0	0	0	0	0
66	8	+ Zinsen und sonstige Finanzeinzahlungen	0,00	0	0	0	0	0	0
	9	= Einzahlungen aus laufender Verwaltungstätigkeit	238.865,86	258.400	340.400	0	448.400	448.400	448.400
70	10	Personalauszahlungen	0,00	0	0	0	0	0	0
71	11	+ Versorgungsauszahlungen	0,00	0	0	0	0	0	0
72	12	+ Auszahlungen für Sach- u. Dienstleistungen	208.021,56	196.300	267.100	0	333.200	286.300	243.500
		11162.7211000-02 Auszahlungen für Unterhaltung der Grundstücke und baulichen Anlagen	4.444,56	0	0	0	0	0	0
		11162.7211000-03 Auszahlungen für Unterhaltung der Grundstücke und baulichen Anlagen	24.154,36	0	0	0	0	0	0
		11162.7211000-15 Auszahlungen für Unterhaltung der Grundstücke und baulichen Anlagen	18.150,38	0	0	0	0	0	0
		11162.7211000-19 Unterhaltung der Grundstücke und baulichen Anlagen	587,05	0	30.000	0	0	0	0
		11162.7211000-20 Auszahlungen für Unterhaltung der Grundstücke und baulichen Anlagen	2.761,57	15.000	0	0	54.000	45.000	0
		11162.7211000-27 Auszahlungen für Unterhaltung der Grundstücke und baulichen Anlagen	10.292,20	0	0	0	0	0	0
		11162.7211000-29 Auszahlungen für Unterhaltung der Grundstücke und baulichen Anlagen	275,40	0	0	0	0	0	0
		11162.7211000-33 Auszahlungen für Unterhaltung der Grundstücke und baulichen Anlagen	740,81	0	0	0	0	0	0
		11162.7211000-62 Auszahlungen für Unterhaltung der Grundstücke und baulichen Anlagen	1.163,07	0	0	0	0	0	0
		11162.7211000 Auszahlungen für Unterhaltung der Grundstücke und baulichen Anlagen	54.590,15	50.000	86.000	0	91.000	51.000	51.000
		11162.7211005 Wartungskosten		5.000	13.000	0	13.000	13.000	13.000
		11162.7241000-01 Auszahlungen für Bewirtschaftung der Grundstücke, baulichen Anlagen, u.s.w.	5.653,43	10.500	10.700	0	10.900	11.100	11.300
		11162.7241000-02 Auszahlungen für Bewirtschaftung der Grundstücke, baulichen Anlagen, u.s.w.	8.985,46	15.800	14.000	0	14.300	14.600	14.900
		11162.7241000-03 Auszahlungen für Bewirtschaftung der Grundstücke, baulichen Anlagen, u.s.w.	15.959,14	20.000	16.000	0	16.300	16.600	16.900
		11162.7241000-07 Auszahlungen für Bewirtschaftung der Grundstücke, baulichen Anlagen, u.s.w.	10.120,25	18.000	25.000	0	60.000	60.000	60.000
		11162.7241000-12 Auszahlungen für Bewirtschaftung der Grundstücke, baulichen Anlagen, u.s.w.	762,60	0	0	0	0	0	0
		11162.7241000-15 Auszahlungen für Bewirtschaftung der Grundstücke, baulichen Anlagen, u.s.w.	18.194,54	18.900	19.200	0	19.500	19.800	20.100
		11162.7241000-16 Auszahlungen für Bewirtschaftung der Grundstücke, baulichen Anlagen, u.s.w.	178,54	0	0	0	0	0	0
		11162.7241000-19 Auszahlungen für Bewirtschaftung der Grundstücke, baulichen Anlagen, u.s.w.	3.530,42	6.000	5.000	0	5.100	5.200	5.300
		11162.7241000-20 Auszahlungen für Bewirtschaftung der Grundstücke, baulichen Anlagen, u.s.w.	9.794,01	15.000	13.000	0	13.200	13.400	13.700
		11162.7241000-21 Bewirtschaftung der Grundstücke, baulichen Anlagen, u.s.w.	192,78		0	0	0	0	0
		11162.7241000-27 Auszahlungen für Bewirtschaftung der Grundstücke, baulichen Anlagen, u.s.w.	105,15	100	200	0	300	400	500
		11162.7241000-33 Auszahlungen für Bewirtschaftung der Grundstücke, baulichen Anlagen, u.s.w.	225,04	0	0	0	0	0	0

Teilfinanzplan 2026

Ein- und Auszahlungsarten			Ergebnis des Vorjahres in EUR	Ansatz des Vorjahres in EUR	Ansatz des Haushaltsjahres in EUR	Verpflichtungsermächtigungen in EUR	Planung Haushaltsjahr +1 in EUR	Planung Haushaltsjahr +2 in EUR	Planung Haushaltsjahr +3 in EUR
1	2	3	4	5	6	7	8	9	10
		<i>11162.7241000-62 Auszahlungen für Bewirtschaftung der Grundstücke, baulichen Anlagen, u.s.w.</i>	-3.342,73	0	0	0	0	0	0
		<i>11162.7241000 Auszahlungen für Bewirtschaftung der Grundstücke, baulichen Anlagen, u.s.w.</i>	20.486,48	22.000	35.000	0	35.600	36.200	36.800
		<i>11162.7271000 Besondere Verwaltungs- und Betriebsauszahlungen</i>	16,90	0	0	0	0	0	0
75	13	+ Zinsen und sonstige Finanzauszahlungen	0,00	0	0	0	0	0	0
73	14	+ Transferauszahlungen	497,65	600	600	0	700	800	900
		<i>11162.7373000 Allgemeine Umlagen Zweckverbänden und dergl.</i>	497,65	600	600	0	700	800	900
74	15	+ sonstige Auszahlungen	27.130,80	5.000	175.000	0	100.000	5.000	5.000
		<i>11162.7431000 Geschäftsauszahlungen</i>	26.501,53	5.000	175.000	0	100.000	5.000	5.000
		<i>11162.7458000 Erstattung für Auszahlungen von Dritten aus laufender Verwaltungstätigkeit übrige Bereiche</i>	629,27	0	0	0	0	0	0
	16	= Auszahlungen aus laufender Verwaltungstätigkeit (= Zeilen 10 bis 15)	235.650,01	201.900	442.700	0	433.900	292.100	249.400
	17	= Saldo aus laufender Verwaltungstätigkeit (= Zeilen 9 / 16)	3.215,85	56.500	-102.300	0	14.500	156.300	199.000
681	18	Einzahlungen aus Zuweisungen und Zuschüssen für Investitionen und Investitionsförderungsmaßnahmen	0,00	0	0	0	0	0	0
682	19	+ Einzahlungen aus der Veräußerung von Grundstücken und Gebäuden	342.572,19	750.000	240.000	0	560.000	0	0
		<i>11162.6821000 Veräußerung von Grundstücken und Gebäuden</i>	199.225,00	750.000	240.000	0	560.000	0	0
		<i>11162.6821002 Einzahlungen aus der Veräußerung von Grundstücken Ottendorfer Weg</i>	143.347,19	0	0	0	0	0	0
683	20	+ Einzahlungen aus der Veräußerung von beweglichen und immateriellen Vermögensgegenständen des Anlagevermögens	1.785,00	0	0	0	0	0	0
		<i>11162.6831000 Veräußerung bewegliche Vermögensgegenstände (über 1.000 € netto)</i>	1.785,00	0	0	0	0	0	0
684	21	+ Einzahlungen aus der Veräußerung von Finanzanlagen	0,00	0	0	0	0	0	0
685	22	+ Einzahlungen aus der Abwicklung von Baumaßnahmen	0,00	0	0	0	0	0	0
686	23	+ Einzahlungen aus Rückflüssen (für Investitionen und Investitionsförderungsmaßnahmen Dritter)	0,00	0	0	0	0	0	0
688	24	+ Einzahlungen aus Beiträgen u. ä. Entgelten	0,00	0	0	0	0	0	0
	25	+ sonstige Investitionseinzahlungen	0,00	0	0	0	0	0	0
	26	= Einzahlungen aus Investitionstätigkeit	344.357,19	750.000	240.000	0	560.000	0	0
781	27	Auszahlungen von Zuweisungen und Zuschüssen für Investitionen und Investitionsförderungsmaßnahmen	0,00	0	0	0	0	0	0
782	28	+ Auszahlungen für den Erwerb von Grundstücken und Gebäuden	0,00	0	0	0	0	0	0
783	29	+ Auszahlungen für den Erwerb von beweglichen und immateriellen Vermögensgegenständen des Anlagevermögens	0,00	5.000	5.000	0	5.000	5.000	5.000
		<i>11162.7832000 Erwerb bewegliche Vermögensgegenstände (zwischen 250 € netto und 1.000 € netto)</i>		5.000	5.000	0	5.000	5.000	5.000
784	30	+ Auszahlungen für den Erwerb von Finanzanlagen	0,00	0	0	0	0	0	0
785	31	+ Auszahlungen für Baumaßnahmen	136.481,40	120.000	525.000	0	25.000	25.000	25.000
		<i>11162.7851000-116 Auszahlungen aus Hochbaumaßnahmen</i>	136.481,40	120.000	500.000	0	0	0	0
		<i>11162.7853000-263 Auszahlungen aus sonstigen Baumaßnahmen</i>			25.000	0	25.000	25.000	25.000
786	32	+ Auszahlungen für die Gewährung von Ausleihungen (für Investitionen und Investitionsförderungsmaßnahmen Dritter)	0,00	0	0	0	0	0	0
	33	+ sonstige Investitionsauszahlungen	0,00	0	0	0	0	0	0
	34	= Auszahlungen aus Investitionstätigkeit (= Zeilen 27 bis 33)	136.481,40	125.000	530.000	0	30.000	30.000	30.000
	35	= Saldo aus Investitionstätigkeit (= Zeilen 26 / 34)	207.875,79	625.000	-290.000	0	530.000	-30.000	-30.000
	36	= Finanzmittelüberschuss/-fehlbetrag (= Zeilen 17 und 35)	211.091,64	681.500	-392.300	0	544.500	126.300	169.000

Teilfinanzplan 2026

Gemeinde Kronshagen Produkt 11170 - Finanzen

Ein- und Auszahlungsarten			Ergebnis des Vorjahres in EUR	Ansatz des Vorjahres in EUR	Ansatz des Haushaltsjahres in EUR	Verpflichtungsermächtigungen in EUR	Planung Haushaltsjahr +1 in EUR	Planung Haushaltsjahr +2 in EUR	Planung Haushaltsjahr +3 in EUR
1	2	3	4	5	6	7	8	9	10
60	1	Steuern und ähnliche Abgaben	0,00	0	0	0	0	0	0
61	2	+ Zuwendungen und allgemeine Umlagen	0,00	0	0	0	0	0	0
62	3	+ sonstige Transfereinzahlungen	0,00	0	0	0	0	0	0
63	4	+ öffentlich-rechtliche Leistungsentgelte	0,00	0	0	0	0	0	0
641,642,646	5	+ privatrechtliche Leistungsentgelte	0,00	0	0	0	0	0	0
648	6	+ Kostenerstattungen und Kostenumlagen	0,00	0	1.000	0	1.000	1.000	1.000
		<i>11170.6482000 Einzahlungen aus Kostenerstattungen, Kostenumlagen Gemeinden (GV)</i>			<i>1.000</i>	<i>0</i>	<i>1.000</i>	<i>1.000</i>	<i>1.000</i>
65	7	+ sonstige Einzahlungen	0,00	0	8.000	0	8.000	8.000	8.000
		<i>11170.6562000 Säumniszuschläge (Absummierungskonto)</i>			<i>4.500</i>	<i>0</i>	<i>4.500</i>	<i>4.500</i>	<i>4.500</i>
		<i>11170.6562001 Säumniszuschläge</i>			<i>3.500</i>	<i>0</i>	<i>3.500</i>	<i>3.500</i>	<i>3.500</i>
66	8	+ Zinsen und sonstige Finanzeinzahlungen	0,00	0	0	0	0	0	0
	9	= Einzahlungen aus laufender Verwaltungstätigkeit	0,00	0	9.000	0	9.000	9.000	9.000
70	10	Personalauszahlungen	0,00	0	414.200	0	420.600	427.200	433.900
		<i>11170.7012000 Dienstbezüge Arbeitnehmer/-innen</i>			<i>325.000</i>	<i>0</i>	<i>329.900</i>	<i>334.900</i>	<i>340.000</i>
		<i>11170.7022000 Beiträge zu Versorgungskassen Arbeitnehmer/-innen</i>			<i>20.600</i>	<i>0</i>	<i>21.000</i>	<i>21.400</i>	<i>21.800</i>
		<i>11170.7032000 Beiträge zur gesetzlichen Sozialversicherung Arbeitnehmer/-innen</i>			<i>66.300</i>	<i>0</i>	<i>67.300</i>	<i>68.400</i>	<i>69.500</i>
		<i>11170.7041000 Beihilfen, Unterstützungsleistungen und dgl. für Beschäftigte</i>			<i>2.300</i>	<i>0</i>	<i>2.400</i>	<i>2.500</i>	<i>2.600</i>
71	11	+ Versorgungsauszahlungen	0,00	0	0	0	0	0	0
72	12	+ Auszahlungen für Sach- u. Dienstleistungen	0,00	0	5.100	0	5.300	5.500	5.700
		<i>11170.7262000 Aus- und Fortbildung, Umschulung</i>			<i>5.000</i>	<i>0</i>	<i>5.100</i>	<i>5.200</i>	<i>5.300</i>
		<i>11170.7271000 Besondere Verwaltungs- und Betriebsauszahlungen</i>			<i>100</i>	<i>0</i>	<i>200</i>	<i>300</i>	<i>400</i>
75	13	+ Zinsen und sonstige Finanzauszahlungen	0,00	0	0	0	0	0	0
73	14	+ Transferauszahlungen	0,00	0	0	0	0	0	0
74	15	+ sonstige Auszahlungen	0,00	0	18.000	0	18.300	18.600	18.900
		<i>11170.7431000 Geschäftsauszahlungen</i>			<i>18.000</i>	<i>0</i>	<i>18.300</i>	<i>18.600</i>	<i>18.900</i>
	16	= Auszahlungen aus laufender Verwaltungstätigkeit (= Zeilen 10 bis 15)	0,00	0	437.300	0	444.200	451.300	458.500
	17	= Saldo aus laufender Verwaltungstätigkeit (= Zeilen 9 / 16)	0,00	0	-428.300	0	-435.200	-442.300	-449.500
681	18	Einzahlungen aus Zuweisungen und Zuschüssen für Investitionen und Investitionsförderungsmaßnahmen	0,00	0	0	0	0	0	0
682	19	+ Einzahlungen aus der Veräußerung von Grundstücken und Gebäuden	0,00	0	0	0	0	0	0
683	20	+ Einzahlungen aus der Veräußerung von beweglichen und immateriellen Vermögensgegenständen des Anlagevermögens	0,00	0	0	0	0	0	0
684	21	+ Einzahlungen aus der Veräußerung von Finanzanlagen	0,00	0	0	0	0	0	0
685	22	+ Einzahlungen aus der Abwicklung von Baumaßnahmen	0,00	0	0	0	0	0	0
686	23	+ Einzahlungen aus Rückflüssen (für Investitionen und Investitionsförderungsmaßnahmen Dritter)	0,00	0	0	0	0	0	0
688	24	+ Einzahlungen aus Beiträgen u. ä. Entgelten	0,00	0	0	0	0	0	0
	25	+ sonstige Investitionseinzahlungen	0,00	0	0	0	0	0	0
	26	= Einzahlungen aus Investitionstätigkeit	0,00	0	0	0	0	0	0
781	27	Auszahlungen von Zuweisungen und Zuschüssen für Investitionen und Investitionsförderungsmaßnahmen	0,00	0	0	0	0	0	0
782	28	+ Auszahlungen für den Erwerb von Grundstücken und Gebäuden	0,00	0	0	0	0	0	0
783	29	+ Auszahlungen für den Erwerb von beweglichen und immateriellen Vermögensgegenständen des Anlagevermögens	0,00	0	0	0	0	0	0
784	30	+ Auszahlungen für den Erwerb von Finanzanlagen	0,00	0	0	0	0	0	0
785	31	+ Auszahlungen für Baumaßnahmen	0,00	0	0	0	0	0	0
786	32	+ Auszahlungen für die Gewährung von Ausleihungen (für Investitionen und Investitionsförderungsmaßnahmen Dritter)	0,00	0	0	0	0	0	0
	33	+ sonstige Investitionsauszahlungen	0,00	0	0	0	0	0	0
	34	= Auszahlungen aus Investitionstätigkeit (= Zeilen 27 bis 33)	0,00	0	0	0	0	0	0
	35	= Saldo aus Investitionstätigkeit (= Zeilen 26 / 34)	0,00	0	0	0	0	0	0
	36	= Finanzmittelüberschuss/-fehlbetrag (= Zeilen 17 und 35)	0,00	0	-428.300	0	-435.200	-442.300	-449.500

Teilfinanzplan 2026

Gemeinde Kronshagen Produkt 12101 - Wahlen und Abstimmungen

Ein- und Auszahlungsarten			Ergebnis des Vorjahres in EUR	Ansatz des Vorjahres in EUR	Ansatz des Haushaltsjahres in EUR	Verpflichtungsermächtigungen in EUR	Planung Haushaltsjahr +1 in EUR	Planung Haushaltsjahr +2 in EUR	Planung Haushaltsjahr +3 in EUR
1	2	3	4	5	6	7	8	9	10
60	1	Steuern und ähnliche Abgaben	0,00	0	0	0	0	0	0
61	2	+ Zuwendungen und allgemeine Umlagen	0,00	0	0	0	0	0	0
62	3	+ sonstige Transfereinzahlungen	0,00	0	0	0	0	0	0
63	4	+ öffentlich-rechtliche Leistungsentgelte	0,00	0	0	0	0	0	0
641,642,646	5	+ privatrechtliche Leistungsentgelte	0,00	0	0	0	0	0	0
648	6	+ Kostenerstattungen und Kostenumlagen	15.285,31	16.000	0	0	10.000	0	30.000
		<i>12101.6481000 Einzahlungen aus Kostenerstattungen, Kostenumlagen Land</i>	<i>15.285,31</i>	<i>16.000</i>	<i>0</i>	<i>0</i>	<i>10.000</i>	<i>0</i>	<i>30.000</i>
65	7	+ sonstige Einzahlungen	0,00	0	0	0	0	0	0
66	8	+ Zinsen und sonstige Finanzeinzahlungen	0,00	0	0	0	0	0	0
	9	= Einzahlungen aus laufender Verwaltungstätigkeit	15.285,31	16.000	0	0	10.000	0	30.000
70	10	Personalauszahlungen	0,00	0	0	0	0	0	0
71	11	+ Versorgungsauszahlungen	0,00	0	0	0	0	0	0
72	12	+ Auszahlungen für Sach- u. Dienstleistungen	1.829,19	0	0	0	2.000	2.000	0
		<i>12101.7271000 Besondere Verwaltungs- und Betriebsauszahlungen</i>	<i>1.829,19</i>	<i>0</i>	<i>0</i>	<i>0</i>	<i>2.000</i>	<i>2.000</i>	<i>0</i>
75	13	+ Zinsen und sonstige Finanzauszahlungen	0,00	0	0	0	0	0	0
73	14	+ Transferauszahlungen	0,00	0	0	0	0	0	0
74	15	+ sonstige Auszahlungen	24.088,12	18.500	0	0	18.500	18.500	22.000
		<i>12101.7421000 Auszahlungen für ehrenamtliche und sonstige Tätigkeit</i>	<i>2.400,00</i>	<i>3.500</i>	<i>0</i>	<i>0</i>	<i>3.500</i>	<i>3.500</i>	<i>7.000</i>
		<i>12101.7431000 Geschäftsauszahlungen</i>	<i>21.688,12</i>	<i>15.000</i>	<i>0</i>	<i>0</i>	<i>15.000</i>	<i>15.000</i>	<i>15.000</i>
	16	= Auszahlungen aus laufender Verwaltungstätigkeit (= Zeilen 10 bis 15)	25.917,31	18.500	0	0	20.500	20.500	22.000
	17	= Saldo aus laufender Verwaltungstätigkeit (= Zeilen 9 / 16)	-10.632,00	-2.500	0	0	-10.500	-20.500	8.000
681	18	Einzahlungen aus Zuweisungen und Zuschüssen für Investitionen und Investitionsförderungsmaßnahmen	0,00	0	0	0	0	0	0
682	19	+ Einzahlungen aus der Veräußerung von Grundstücken und Gebäuden	0,00	0	0	0	0	0	0
683	20	+ Einzahlungen aus der Veräußerung von beweglichen und immateriellen Vermögensgegenständen des Anlagevermögens	0,00	0	0	0	0	0	0
684	21	+ Einzahlungen aus der Veräußerung von Finanzanlagen	0,00	0	0	0	0	0	0
685	22	+ Einzahlungen aus der Abwicklung von Baumaßnahmen	0,00	0	0	0	0	0	0
686	23	+ Einzahlungen aus Rückflüssen (für Investitionen und Investitionsförderungsmaßnahmen Dritter)	0,00	0	0	0	0	0	0
688	24	+ Einzahlungen aus Beiträgen u. ä. Entgelten	0,00	0	0	0	0	0	0
	25	+ sonstige Investitionseinzahlungen	0,00	0	0	0	0	0	0
	26	= Einzahlungen aus Investitionstätigkeit	0,00	0	0	0	0	0	0
781	27	Auszahlungen von Zuweisungen und Zuschüssen für Investitionen und Investitionsförderungsmaßnahmen	0,00	0	0	0	0	0	0
782	28	+ Auszahlungen für den Erwerb von Grundstücken und Gebäuden	0,00	0	0	0	0	0	0
783	29	+ Auszahlungen für den Erwerb von beweglichen und immateriellen Vermögensgegenständen des Anlagevermögens	0,00	0	0	0	0	0	0
784	30	+ Auszahlungen für den Erwerb von Finanzanlagen	0,00	0	0	0	0	0	0
785	31	+ Auszahlungen für Baumaßnahmen	0,00	0	0	0	0	0	0
786	32	+ Auszahlungen für die Gewährung von Ausleihungen (für Investitionen und Investitionsförderungsmaßnahmen Dritter)	0,00	0	0	0	0	0	0
	33	+ sonstige Investitionsauszahlungen	0,00	0	0	0	0	0	0
	34	= Auszahlungen aus Investitionstätigkeit (= Zeilen 27 bis 33)	0,00	0	0	0	0	0	0
	35	= Saldo aus Investitionstätigkeit (= Zeilen 26 / 34)	0,00	0	0	0	0	0	0
	36	= Finanzmittelüberschuss/-fehlbetrag (= Zeilen 17 und 35)	-10.632,00	-2.500	0	0	-10.500	-20.500	8.000

Teilfinanzplan 2026

Gemeinde Kronshagen Produkt 12201 - Ordnungsamt und Meldeamt

Ein- und Auszahlungsarten			Ergebnis des Vorjahres in EUR	Ansatz des Vorjahres in EUR	Ansatz des Haushaltsjahres in EUR	Verpflichtungsermächtigungen in EUR	Planung Haushaltsjahr +1 in EUR	Planung Haushaltsjahr +2 in EUR	Planung Haushaltsjahr +3 in EUR
1	2	3	4	5	6	7	8	9	10
60	1	Steuern und ähnliche Abgaben	0,00	0	0	0	0	0	0
61	2	+ Zuwendungen und allgemeine Umlagen	0,00	0	0	0	0	0	0
62	3	+ sonstige Transfereinzahlungen	0,00	0	0	0	0	0	0
63	4	+ öffentlich-rechtliche Leistungsentgelte	116.077,35	100.000	120.000	0	120.000	120.000	120.000
		<i>12201.6311000 Verwaltungsgebühren</i>	<i>116.077,35</i>	<i>100.000</i>	<i>120.000</i>	<i>0</i>	<i>120.000</i>	<i>120.000</i>	<i>120.000</i>
641,642,646	5	+ privatrechtliche Leistungsentgelte	10.375,05	6.500	6.500	0	6.500	6.500	6.500
		<i>12201.6461000 Sonstige privatrechtliche Leistungsentgelte</i>	<i>10.375,05</i>	<i>6.500</i>	<i>6.500</i>	<i>0</i>	<i>6.500</i>	<i>6.500</i>	<i>6.500</i>
648	6	+ Kostenerstattungen und Kostenumlagen	0,00	0	0	0	0	0	0
65	7	+ sonstige Einzahlungen	140,00	200	200	0	200	200	200
		<i>12201.6561000 Bußgelder</i>	<i>140,00</i>	<i>200</i>	<i>200</i>	<i>0</i>	<i>200</i>	<i>200</i>	<i>200</i>
66	8	+ Zinsen und sonstige Finanzeinzahlungen	0,00	0	0	0	0	0	0
	9	= Einzahlungen aus laufender Verwaltungstätigkeit	126.592,40	106.700	126.700	0	126.700	126.700	126.700
70	10	Personalauszahlungen	0,00	0	0	0	0	0	0
71	11	+ Versorgungsauszahlungen	0,00	0	0	0	0	0	0
72	12	+ Auszahlungen für Sach- u. Dienstleistungen	1.023,45	1.800	2.000	0	1.800	1.800	1.800
		<i>12201.7262000 Aus- und Fortbildung, Umschulung</i>	<i>1.023,45</i>	<i>800</i>	<i>1.000</i>	<i>0</i>	<i>800</i>	<i>800</i>	<i>800</i>
		<i>12201.7271000 Besondere Verwaltungs- und Betriebsauszahlungen</i>		<i>1.000</i>	<i>1.000</i>	<i>0</i>	<i>1.000</i>	<i>1.000</i>	<i>1.000</i>
75	13	+ Zinsen und sonstige Finanzauszahlungen	0,00	0	0	0	0	0	0
73	14	+ Transferauszahlungen	0,00	0	0	0	0	0	0
74	15	+ sonstige Auszahlungen	98.127,43	106.300	109.300	0	111.100	112.900	114.700
		<i>12201.7421000 Auszahlungen für ehrenamtliche und sonstige Tätigkeit</i>	<i>900,00</i>	<i>900</i>	<i>900</i>	<i>0</i>	<i>900</i>	<i>900</i>	<i>900</i>
		<i>12201.7429000 Sonstige Auszahlungen für die Inanspruchnahme von Rechten und Diensten</i>	<i>244,00</i>	<i>300</i>	<i>300</i>	<i>0</i>	<i>300</i>	<i>300</i>	<i>300</i>
		<i>12201.7431000 Geschäftsauszahlungen</i>	<i>78.789,81</i>	<i>80.000</i>	<i>83.000</i>	<i>0</i>	<i>84.300</i>	<i>85.600</i>	<i>86.900</i>
		<i>12201.7431001 Geschäftsauszahlungen</i>	<i>10.200,42</i>	<i>15.000</i>	<i>15.000</i>	<i>0</i>	<i>15.300</i>	<i>15.600</i>	<i>15.900</i>
		<i>12201.7431003 Geschäftsauszahlungen</i>	<i>7.950,00</i>	<i>10.000</i>	<i>10.000</i>	<i>0</i>	<i>10.200</i>	<i>10.400</i>	<i>10.600</i>
		<i>12201.7441000 Steuern, Versicherungen, Schadensfälle</i>	<i>43,20</i>	<i>100</i>	<i>100</i>	<i>0</i>	<i>100</i>	<i>100</i>	<i>100</i>
	16	= Auszahlungen aus laufender Verwaltungstätigkeit (= Zeilen 10 bis 15)	99.150,88	108.100	111.300	0	112.900	114.700	116.500
	17	= Saldo aus laufender Verwaltungstätigkeit (= Zeilen 9 / 16)	27.441,52	-1.400	15.400	0	13.800	12.000	10.200
681	18	Einzahlungen aus Zuweisungen und Zuschüssen für Investitionen und Investitionsförderungsmaßnahmen	0,00	0	0	0	0	0	0
682	19	+ Einzahlungen aus der Veräußerung von Grundstücken und Gebäuden	0,00	0	0	0	0	0	0
683	20	+ Einzahlungen aus der Veräußerung von beweglichen und immateriellen Vermögensgegenständen des Anlagevermögens	0,00	0	0	0	0	0	0
684	21	+ Einzahlungen aus der Veräußerung von Finanzanlagen	0,00	0	0	0	0	0	0
685	22	+ Einzahlungen aus der Abwicklung von Baumaßnahmen	0,00	0	0	0	0	0	0
686	23	+ Einzahlungen aus Rückflüssen (für Investitionen und Investitionsförderungsmaßnahmen Dritter)	0,00	0	0	0	0	0	0
688	24	+ Einzahlungen aus Beiträgen u. ä. Entgelten	0,00	0	0	0	0	0	0
	25	+ sonstige Investitionseinzahlungen	0,00	0	0	0	0	0	0
	26	= Einzahlungen aus Investitionstätigkeit	0,00	0	0	0	0	0	0
781	27	Auszahlungen von Zuweisungen und Zuschüssen für Investitionen und Investitionsförderungsmaßnahmen	0,00	0	0	0	0	0	0
782	28	+ Auszahlungen für den Erwerb von Grundstücken und Gebäuden	0,00	0	0	0	0	0	0
783	29	+ Auszahlungen für den Erwerb von beweglichen und immateriellen Vermögensgegenständen des Anlagevermögens	0,00	0	0	0	0	0	0
784	30	+ Auszahlungen für den Erwerb von Finanzanlagen	0,00	0	0	0	0	0	0
785	31	+ Auszahlungen für Baumaßnahmen	0,00	0	0	0	0	0	0
786	32	+ Auszahlungen für die Gewährung von Ausleihungen (für Investitionen und Investitionsförderungsmaßnahmen Dritter)	0,00	0	0	0	0	0	0
	33	+ sonstige Investitionsauszahlungen	0,00	0	0	0	0	0	0
	34	= Auszahlungen aus Investitionstätigkeit (= Zeilen 27 bis 33)	0,00	0	0	0	0	0	0
	35	= Saldo aus Investitionstätigkeit (= Zeilen 26 / 34)	0,00	0	0	0	0	0	0

Teilfinanzplan 2026

Ein- und Auszahlungsarten			Ergebnis des Vorjahres in EUR	Ansatz des Vorjahres in EUR	Ansatz des Haushaltsjahres in EUR	Verpflichtungsermächtigungen in EUR	Planung Haushaltsjahr +1 in EUR	Planung Haushaltsjahr +2 in EUR	Planung Haushaltsjahr +3 in EUR
1	2	3	4	5	6	7	8	9	10
	36	= Finanzmittelüberschuss/-fehlbetrag (= Zeilen 17 und 35)	27.441,52	-1.400	15.400	0	13.800	12.000	10.200

Teilfinanzplan 2026

Gemeinde Kronshagen Produkt 12202 - Obdachlosenunterkünfte

Ein- und Auszahlungsarten			Ergebnis des Vorjahres in EUR	Ansatz des Vorjahres in EUR	Ansatz des Haushaltsjahres in EUR	Verpflichtungsermächtigungen in EUR	Planung Haushaltsjahr +1 in EUR	Planung Haushaltsjahr +2 in EUR	Planung Haushaltsjahr +3 in EUR
1	2	3	4	5	6	7	8	9	10
60	1	Steuern und ähnliche Abgaben	0,00	0	0	0	0	0	0
61	2	+ Zuwendungen und allgemeine Umlagen	0,00	0	0	0	0	0	0
62	3	+ sonstige Transfereinzahlungen	0,00	0	0	0	0	0	0
63	4	+ öffentlich-rechtliche Leistungsentgelte	65.767,35	60.000	55.000	0	55.000	55.000	55.000
		<i>12202.6321000 Benutzungsgebühren und ähnliche Entgelte</i>	<i>65.767,35</i>	<i>60.000</i>	<i>55.000</i>	<i>0</i>	<i>55.000</i>	<i>55.000</i>	<i>55.000</i>
641,642,646	5	+ privatrechtliche Leistungsentgelte	0,00	0	0	0	0	0	0
648	6	+ Kostenerstattungen und Kostenumlagen	0,00	0	0	0	0	0	0
65	7	+ sonstige Einzahlungen	0,00	0	0	0	0	0	0
66	8	+ Zinsen und sonstige Finanzeinzahlungen	0,00	0	0	0	0	0	0
	9	= Einzahlungen aus laufender Verwaltungstätigkeit	65.767,35	60.000	55.000	0	55.000	55.000	55.000
70	10	Personalauszahlungen	0,00	0	0	0	0	0	0
71	11	+ Versorgungsauszahlungen	0,00	0	0	0	0	0	0
72	12	+ Auszahlungen für Sach- u. Dienstleistungen	55.875,79	90.000	72.600	0	83.300	84.000	84.700
		<i>12202.7211000 Auszahlungen für Unterhaltung der Grundstücke und baulichen Anlagen</i>	<i>11.128,47</i>	<i>37.000</i>	<i>18.000</i>	<i>0</i>	<i>28.000</i>	<i>28.000</i>	<i>28.000</i>
		<i>12202.7211005 Wartungskosten</i>	<i>495,12</i>	<i>1.000</i>	<i>2.000</i>	<i>0</i>	<i>2.000</i>	<i>2.000</i>	<i>2.000</i>
		<i>12202.7241000 Auszahlungen für Bewirtschaftung der Grundstücke, baulichen Anlagen, u.s.w.</i>	<i>37.381,02</i>	<i>42.000</i>	<i>42.600</i>	<i>0</i>	<i>43.300</i>	<i>44.000</i>	<i>44.700</i>
		<i>12202.7271000 Besondere Verwaltungs- und Betriebsauszahlungen</i>	<i>234,36</i>	<i>1.000</i>	<i>1.000</i>	<i>0</i>	<i>1.000</i>	<i>1.000</i>	<i>1.000</i>
		<i>12202.7291000 Auszahlungen für sonstige Dienstleistungen</i>	<i>6.636,82</i>	<i>9.000</i>	<i>9.000</i>	<i>0</i>	<i>9.000</i>	<i>9.000</i>	<i>9.000</i>
75	13	+ Zinsen und sonstige Finanzauszahlungen	0,00	0	0	0	0	0	0
73	14	+ Transferauszahlungen	0,00	0	0	0	0	0	0
74	15	+ sonstige Auszahlungen	1.083,37	1.300	1.300	0	1.300	1.300	1.300
		<i>12202.7431000 Geschäftsauszahlungen</i>	<i>1.083,37</i>	<i>1.300</i>	<i>1.300</i>	<i>0</i>	<i>1.300</i>	<i>1.300</i>	<i>1.300</i>
	16	= Auszahlungen aus laufender Verwaltungstätigkeit (= Zeilen 10 bis 15)	56.959,16	91.300	73.900	0	84.600	85.300	86.000
	17	= Saldo aus laufender Verwaltungstätigkeit (= Zeilen 9 / 16)	8.808,19	-31.300	-18.900	0	-29.600	-30.300	-31.000
681	18	Einzahlungen aus Zuweisungen und Zuschüssen für Investitionen und Investitionsförderungsmaßnahmen	0,00	0	0	0	0	0	0
682	19	+ Einzahlungen aus der Veräußerung von Grundstücken und Gebäuden	0,00	0	0	0	0	0	0
683	20	+ Einzahlungen aus der Veräußerung von beweglichen und immateriellen Vermögensgegenständen des Anlagevermögens	0,00	0	0	0	0	0	0
684	21	+ Einzahlungen aus der Veräußerung von Finanzanlagen	0,00	0	0	0	0	0	0
685	22	+ Einzahlungen aus der Abwicklung von Baumaßnahmen	0,00	0	0	0	0	0	0
686	23	+ Einzahlungen aus Rückflüssen (für Investitionen und Investitionsförderungsmaßnahmen Dritter)	0,00	0	0	0	0	0	0
688	24	+ Einzahlungen aus Beiträgen u. ä. Entgelten	0,00	0	0	0	0	0	0
	25	+ sonstige Investitionseinzahlungen	0,00	0	0	0	0	0	0
	26	= Einzahlungen aus Investitionstätigkeit	0,00	0	0	0	0	0	0
781	27	Auszahlungen von Zuweisungen und Zuschüssen für Investitionen und Investitionsförderungsmaßnahmen	0,00	0	0	0	0	0	0
782	28	+ Auszahlungen für den Erwerb von Grundstücken und Gebäuden	0,00	0	0	0	0	0	0
783	29	+ Auszahlungen für den Erwerb von beweglichen und immateriellen Vermögensgegenständen des Anlagevermögens	746,73	1.500	1.500	0	1.500	1.500	1.500
		<i>12202.7831000 Erwerb bewegliche Vermögensgegenstände (über 1.000 € netto)</i>	<i>268,73</i>	<i>0</i>	<i>0</i>	<i>0</i>	<i>0</i>	<i>0</i>	<i>0</i>
		<i>12202.7832000 Erwerb bewegliche Vermögensgegenstände (zwischen 250 € netto und 1.000 € netto)</i>	<i>478,00</i>	<i>1.500</i>	<i>1.500</i>	<i>0</i>	<i>1.500</i>	<i>1.500</i>	<i>1.500</i>
784	30	+ Auszahlungen für den Erwerb von Finanzanlagen	0,00	0	0	0	0	0	0
785	31	+ Auszahlungen für Baumaßnahmen	0,00	10.000	50.000	0	0	0	0
		<i>12202.7851000-252 Auszahlungen aus Hochbaumaßnahmen</i>		<i>10.000</i>	<i>50.000</i>	<i>0</i>	<i>0</i>	<i>0</i>	<i>0</i>
786	32	+ Auszahlungen für die Gewährung von Ausleihungen (für Investitionen und Investitionsförderungsmaßnahmen Dritter)	0,00	0	0	0	0	0	0
	33	+ sonstige Investitionsauszahlungen	0,00	0	0	0	0	0	0
	34	= Auszahlungen aus Investitionstätigkeit (= Zeilen 27 bis 33)	746,73	11.500	51.500	0	1.500	1.500	1.500
	35	= Saldo aus Investitionstätigkeit (= Zeilen 26 / 34)	-746,73	-11.500	-51.500	0	-1.500	-1.500	-1.500

Teilfinanzplan 2026

Ein- und Auszahlungsarten			Ergebnis des Vorjahres in EUR	Ansatz des Vorjahres in EUR	Ansatz des Haushaltsjahres in EUR	Verpflichtungsermächtigungen in EUR	Planung Haushaltsjahr +1 in EUR	Planung Haushaltsjahr +2 in EUR	Planung Haushaltsjahr +3 in EUR
1	2	3	4	5	6	7	8	9	10
	36	= Finanzmittelüberschuss/-fehlbetrag (= Zeilen 17 und 35)	8.061,46	-42.800	-70.400	0	-31.100	-31.800	-32.500

Teilfinanzplan 2026

Gemeinde Kronshagen Produkt 12203 - Verkehrsüberwachung

Ein- und Auszahlungsarten			Ergebnis des Vorjahres in EUR	Ansatz des Vorjahres in EUR	Ansatz des Haushaltsjahres in EUR	Verpflichtungsermächtigungen in EUR	Planung Haushaltsjahr +1 in EUR	Planung Haushaltsjahr +2 in EUR	Planung Haushaltsjahr +3 in EUR
1	2	3	4	5	6	7	8	9	10
60	1	Steuern und ähnliche Abgaben	0,00	0	0	0	0	0	0
61	2	+ Zuwendungen und allgemeine Umlagen	0,00	0	0	0	0	0	0
62	3	+ sonstige Transfereinzahlungen	0,00	0	0	0	0	0	0
63	4	+ öffentlich-rechtliche Leistungsentgelte	0,00	0	0	0	0	0	0
641,642,646	5	+ privatrechtliche Leistungsentgelte	0,00	0	0	0	0	0	0
648	6	+ Kostenerstattungen und Kostenumlagen	0,00	0	0	0	0	0	0
65	7	+ sonstige Einzahlungen	42.471,00	50.000	60.000	0	60.000	60.000	60.000
		<i>12203.6561000 Bußgelder</i>	<i>42.471,00</i>	<i>50.000</i>	<i>60.000</i>	<i>0</i>	<i>60.000</i>	<i>60.000</i>	<i>60.000</i>
66	8	+ Zinsen und sonstige Finanzeinzahlungen	0,00	0	0	0	0	0	0
	9	= Einzahlungen aus laufender Verwaltungstätigkeit	42.471,00	50.000	60.000	0	60.000	60.000	60.000
70	10	Personalauszahlungen	0,00	14.500	18.700	0	19.200	19.700	20.200
		<i>12203.7012000 Dienstbezüge Arbeitnehmer/-innen</i>		<i>11.500</i>	<i>14.800</i>	<i>0</i>	<i>15.100</i>	<i>15.400</i>	<i>15.700</i>
		<i>12203.7022000 Beiträge zu Versorgungskassen Arbeitnehmer/-innen</i>		<i>700</i>	<i>900</i>	<i>0</i>	<i>1.000</i>	<i>1.100</i>	<i>1.200</i>
		<i>12203.7032000 Beiträge zur gesetzlichen Sozialversicherung Arbeitnehmer/-innen</i>		<i>2.300</i>	<i>3.000</i>	<i>0</i>	<i>3.100</i>	<i>3.200</i>	<i>3.300</i>
71	11	+ Versorgungsauszahlungen	0,00	0	0	0	0	0	0
72	12	+ Auszahlungen für Sach- u. Dienstleistungen	0,00	0	0	0	0	0	0
75	13	+ Zinsen und sonstige Finanzauszahlungen	0,00	0	0	0	0	0	0
73	14	+ Transferauszahlungen	0,00	0	0	0	0	0	0
74	15	+ sonstige Auszahlungen	40.187,91	10.000	10.000	0	10.200	10.400	10.600
		<i>12203.7431000 Geschäftsauszahlungen</i>	<i>40.187,91</i>	<i>10.000</i>	<i>10.000</i>	<i>0</i>	<i>10.200</i>	<i>10.400</i>	<i>10.600</i>
	16	= Auszahlungen aus laufender Verwaltungstätigkeit (= Zeilen 10 bis 15)	40.187,91	24.500	28.700	0	29.400	30.100	30.800
	17	= Saldo aus laufender Verwaltungstätigkeit (= Zeilen 9 / 16)	2.283,09	25.500	31.300	0	30.600	29.900	29.200
681	18	Einzahlungen aus Zuweisungen und Zuschüssen für Investitionen und Investitionsförderungsmaßnahmen	0,00	0	0	0	0	0	0
682	19	+ Einzahlungen aus der Veräußerung von Grundstücken und Gebäuden	0,00	0	0	0	0	0	0
683	20	+ Einzahlungen aus der Veräußerung von beweglichen und immateriellen Vermögensgegenständen des Anlagevermögens	0,00	0	0	0	0	0	0
684	21	+ Einzahlungen aus der Veräußerung von Finanzanlagen	0,00	0	0	0	0	0	0
685	22	+ Einzahlungen aus der Abwicklung von Baumaßnahmen	0,00	0	0	0	0	0	0
686	23	+ Einzahlungen aus Rückflüssen (für Investitionen und Investitionsförderungsmaßnahmen Dritter)	0,00	0	0	0	0	0	0
688	24	+ Einzahlungen aus Beiträgen u. ä. Entgelten	0,00	0	0	0	0	0	0
	25	+ sonstige Investitionseinzahlungen	0,00	0	0	0	0	0	0
	26	= Einzahlungen aus Investitionstätigkeit	0,00	0	0	0	0	0	0
781	27	Auszahlungen von Zuweisungen und Zuschüssen für Investitionen und Investitionsförderungsmaßnahmen	0,00	0	0	0	0	0	0
782	28	+ Auszahlungen für den Erwerb von Grundstücken und Gebäuden	0,00	0	0	0	0	0	0
783	29	+ Auszahlungen für den Erwerb von beweglichen und immateriellen Vermögensgegenständen des Anlagevermögens	0,00	0	0	0	0	0	0
784	30	+ Auszahlungen für den Erwerb von Finanzanlagen	0,00	0	0	0	0	0	0
785	31	+ Auszahlungen für Baumaßnahmen	0,00	0	0	0	0	0	0
786	32	+ Auszahlungen für die Gewährung von Ausleihungen (für Investitionen und Investitionsförderungsmaßnahmen Dritter)	0,00	0	0	0	0	0	0
	33	+ sonstige Investitionsauszahlungen	0,00	0	0	0	0	0	0
	34	= Auszahlungen aus Investitionstätigkeit (= Zeilen 27 bis 33)	0,00	0	0	0	0	0	0
	35	= Saldo aus Investitionstätigkeit (= Zeilen 26 / 34)	0,00	0	0	0	0	0	0
	36	= Finanzmittelüberschuss/-fehlbetrag (= Zeilen 17 und 35)	2.283,09	25.500	31.300	0	30.600	29.900	29.200

Teilfinanzplan 2026

Gemeinde Kronshagen Produkt 12204 - Standesamt

Ein- und Auszahlungsarten			Ergebnis des Vorjahres in EUR	Ansatz des Vorjahres in EUR	Ansatz des Haushaltsjahres in EUR	Verpflichtungsermächtigungen in EUR	Planung Haushaltsjahr +1 in EUR	Planung Haushaltsjahr +2 in EUR	Planung Haushaltsjahr +3 in EUR
1	2	3	4	5	6	7	8	9	10
60	1	Steuern und ähnliche Abgaben	0,00	0	0	0	0	0	0
61	2	+ Zuwendungen und allgemeine Umlagen	0,00	0	0	0	0	0	0
62	3	+ sonstige Transfereinzahlungen	0,00	0	0	0	0	0	0
63	4	+ öffentlich-rechtliche Leistungsentgelte	12.915,05	10.000	12.500	0	12.500	12.500	12.500
		<i>12204.6311000 Verwaltungsgebühren</i>	<i>12.915,05</i>	<i>10.000</i>	<i>12.500</i>	<i>0</i>	<i>12.500</i>	<i>12.500</i>	<i>12.500</i>
641,642,646	5	+ privatrechtliche Leistungsentgelte	0,00	0	0	0	0	0	0
648	6	+ Kostenerstattungen und Kostenumlagen	0,00	0	0	0	0	0	0
65	7	+ sonstige Einzahlungen	0,00	0	0	0	0	0	0
66	8	+ Zinsen und sonstige Finanzeinzahlungen	0,00	0	0	0	0	0	0
	9	= Einzahlungen aus laufender Verwaltungstätigkeit	12.915,05	10.000	12.500	0	12.500	12.500	12.500
70	10	Personalauszahlungen	0,00	0	0	0	0	0	0
71	11	+ Versorgungsauszahlungen	0,00	0	0	0	0	0	0
72	12	+ Auszahlungen für Sach- u. Dienstleistungen	598,63	900	900	0	900	1.500	900
		<i>12204.7271000 Besondere Verwaltungs- und Betriebsauszahlungen</i>	<i>598,63</i>	<i>900</i>	<i>900</i>	<i>0</i>	<i>900</i>	<i>1.500</i>	<i>900</i>
75	13	+ Zinsen und sonstige Finanzauszahlungen	0,00	0	0	0	0	0	0
73	14	+ Transferauszahlungen	0,00	0	0	0	0	0	0
74	15	+ sonstige Auszahlungen	545,55	900	900	0	1.000	1.100	1.200
		<i>12204.7431000 Geschäftsauszahlungen</i>	<i>545,55</i>	<i>900</i>	<i>900</i>	<i>0</i>	<i>1.000</i>	<i>1.100</i>	<i>1.200</i>
	16	= Auszahlungen aus laufender Verwaltungstätigkeit (= Zeilen 10 bis 15)	1.144,18	1.800	1.800	0	1.900	2.600	2.100
	17	= Saldo aus laufender Verwaltungstätigkeit (= Zeilen 9 / 16)	11.770,87	8.200	10.700	0	10.600	9.900	10.400
681	18	Einzahlungen aus Zuweisungen und Zuschüssen für Investitionen und Investitionsförderungsmaßnahmen	0,00	0	0	0	0	0	0
682	19	+ Einzahlungen aus der Veräußerung von Grundstücken und Gebäuden	0,00	0	0	0	0	0	0
683	20	+ Einzahlungen aus der Veräußerung von beweglichen und immateriellen Vermögensgegenständen des Anlagevermögens	0,00	0	0	0	0	0	0
684	21	+ Einzahlungen aus der Veräußerung von Finanzanlagen	0,00	0	0	0	0	0	0
685	22	+ Einzahlungen aus der Abwicklung von Baumaßnahmen	0,00	0	0	0	0	0	0
686	23	+ Einzahlungen aus Rückflüssen (für Investitionen und Investitionsförderungsmaßnahmen Dritter)	0,00	0	0	0	0	0	0
688	24	+ Einzahlungen aus Beiträgen u. ä. Entgelten	0,00	0	0	0	0	0	0
	25	+ sonstige Investitionseinzahlungen	0,00	0	0	0	0	0	0
	26	= Einzahlungen aus Investitionstätigkeit	0,00	0	0	0	0	0	0
781	27	Auszahlungen von Zuweisungen und Zuschüssen für Investitionen und Investitionsförderungsmaßnahmen	0,00	0	0	0	0	0	0
782	28	+ Auszahlungen für den Erwerb von Grundstücken und Gebäuden	0,00	0	0	0	0	0	0
783	29	+ Auszahlungen für den Erwerb von beweglichen und immateriellen Vermögensgegenständen des Anlagevermögens	0,00	0	0	0	0	0	0
784	30	+ Auszahlungen für den Erwerb von Finanzanlagen	0,00	0	0	0	0	0	0
785	31	+ Auszahlungen für Baumaßnahmen	0,00	0	0	0	0	0	0
786	32	+ Auszahlungen für die Gewährung von Ausleihungen (für Investitionen und Investitionsförderungsmaßnahmen Dritter)	0,00	0	0	0	0	0	0
	33	+ sonstige Investitionsauszahlungen	0,00	0	0	0	0	0	0
	34	= Auszahlungen aus Investitionstätigkeit (= Zeilen 27 bis 33)	0,00	0	0	0	0	0	0
	35	= Saldo aus Investitionstätigkeit (= Zeilen 26 / 34)	0,00	0	0	0	0	0	0
	36	= Finanzmittelüberschuss/-fehlbetrag (= Zeilen 17 und 35)	11.770,87	8.200	10.700	0	10.600	9.900	10.400

Teilfinanzplan 2026

Gemeinde Kronshagen Produkt 12205 - Rat für Kriminalitätsverhütung

Ein- und Auszahlungsarten			Ergebnis des Vorjahres in EUR	Ansatz des Vorjahres in EUR	Ansatz des Haushaltsjahres in EUR	Verpflichtungsermächtigungen in EUR	Planung Haushaltsjahr +1 in EUR	Planung Haushaltsjahr +2 in EUR	Planung Haushaltsjahr +3 in EUR
1	2	3	4	5	6	7	8	9	10
60	1	Steuern und ähnliche Abgaben	0,00	0	0	0	0	0	0
61	2	+ Zuwendungen und allgemeine Umlagen	2.400,00	0	0	0	0	0	0
		<i>12205.6141000 Zuweisungen und Zuschüsse für laufende Zwecke vom Land</i>	<i>2.400,00</i>	<i>0</i>	<i>0</i>	<i>0</i>	<i>0</i>	<i>0</i>	<i>0</i>
62	3	+ sonstige Transfereinzahlungen	0,00	0	0	0	0	0	0
63	4	+ öffentlich-rechtliche Leistungsentgelte	0,00	0	0	0	0	0	0
641,642,646	5	+ privatrechtliche Leistungsentgelte	530,00	0	0	0	0	0	0
		<i>12205.6461000 Sonstige privatrechtliche Leistungsentgelte</i>	<i>530,00</i>	<i>0</i>	<i>0</i>	<i>0</i>	<i>0</i>	<i>0</i>	<i>0</i>
648	6	+ Kostenerstattungen und Kostenumlagen	0,00	0	0	0	0	0	0
65	7	+ sonstige Einzahlungen	0,00	0	0	0	0	0	0
66	8	+ Zinsen und sonstige Finanzeinzahlungen	0,00	0	0	0	0	0	0
	9	= Einzahlungen aus laufender Verwaltungstätigkeit	2.930,00	0	0	0	0	0	0
70	10	Personalauszahlungen	10.161,57	11.400	11.500	0	12.000	12.500	13.000
		<i>12205.7012000 Dienstbezüge Arbeitnehmer/-innen</i>	<i>8.001,97</i>	<i>8.900</i>	<i>9.000</i>	<i>0</i>	<i>9.200</i>	<i>9.400</i>	<i>9.600</i>
		<i>12205.7022000 Beiträge zu Versorgungskassen Arbeitnehmer/-innen</i>	<i>431,28</i>	<i>600</i>	<i>600</i>	<i>0</i>	<i>700</i>	<i>800</i>	<i>900</i>
		<i>12205.7032000 Beiträge zur gesetzlichen Sozialversicherung Arbeitnehmer/-innen</i>	<i>1.713,33</i>	<i>1.800</i>	<i>1.800</i>	<i>0</i>	<i>1.900</i>	<i>2.000</i>	<i>2.100</i>
		<i>12205.7041000 Beihilfen, Unterstützungsleistungen und dgl. für Beschäftigte</i>	<i>14,99</i>	<i>100</i>	<i>100</i>	<i>0</i>	<i>200</i>	<i>300</i>	<i>400</i>
71	11	+ Versorgungsauszahlungen	0,00	0	0	0	0	0	0
72	12	+ Auszahlungen für Sach- u. Dienstleistungen	0,00	0	0	0	0	0	0
75	13	+ Zinsen und sonstige Finanzauszahlungen	0,00	0	0	0	0	0	0
73	14	+ Transferauszahlungen	0,00	0	0	0	0	0	0
74	15	+ sonstige Auszahlungen	11.995,92	9.900	10.000	0	10.200	10.400	10.600
		<i>12205.7421000 Auszahlungen für ehrenamtliche und sonstige Tätigkeit</i>	<i>2.400,00</i>	<i>2.400</i>	<i>2.400</i>	<i>0</i>	<i>2.400</i>	<i>2.400</i>	<i>2.400</i>
		<i>12205.7431000 Geschäftsauszahlungen</i>	<i>8.425,42</i>	<i>7.500</i>	<i>7.600</i>	<i>0</i>	<i>7.800</i>	<i>8.000</i>	<i>8.200</i>
		<i>12205.7441000 Steuern, Versicherungen, Schadensfälle</i>	<i>561,55</i>	<i>0</i>	<i>0</i>	<i>0</i>	<i>0</i>	<i>0</i>	<i>0</i>
		<i>12205.7451000 Erstattung für Auszahlungen von Dritten aus laufender Verwaltungstätigkeit Land</i>	<i>608,95</i>	<i>0</i>	<i>0</i>	<i>0</i>	<i>0</i>	<i>0</i>	<i>0</i>
	16	= Auszahlungen aus laufender Verwaltungstätigkeit (= Zeilen 10 bis 15)	22.157,49	21.300	21.500	0	22.200	22.900	23.600
	17	= Saldo aus laufender Verwaltungstätigkeit (= Zeilen 9 / 16)	-19.227,49	-21.300	-21.500	0	-22.200	-22.900	-23.600
681	18	Einzahlungen aus Zuweisungen und Zuschüssen für Investitionen und Investitionsförderungsmaßnahmen	0,00	0	0	0	0	0	0
682	19	+ Einzahlungen aus der Veräußerung von Grundstücken und Gebäuden	0,00	0	0	0	0	0	0
683	20	+ Einzahlungen aus der Veräußerung von beweglichen und immateriellen Vermögensgegenständen des Anlagevermögens	0,00	0	0	0	0	0	0
684	21	+ Einzahlungen aus der Veräußerung von Finanzanlagen	0,00	0	0	0	0	0	0
685	22	+ Einzahlungen aus der Abwicklung von Baumaßnahmen	0,00	0	0	0	0	0	0
686	23	+ Einzahlungen aus Rückflüssen (für Investitionen und Investitionsförderungsmaßnahmen Dritter)	0,00	0	0	0	0	0	0
688	24	+ Einzahlungen aus Beiträgen u. ä. Entgelten	0,00	0	0	0	0	0	0
	25	+ sonstige Investitionseinzahlungen	0,00	0	0	0	0	0	0
	26	= Einzahlungen aus Investitionstätigkeit	0,00	0	0	0	0	0	0
781	27	Auszahlungen von Zuweisungen und Zuschüssen für Investitionen und Investitionsförderungsmaßnahmen	0,00	0	0	0	0	0	0
782	28	+ Auszahlungen für den Erwerb von Grundstücken und Gebäuden	0,00	0	0	0	0	0	0
783	29	+ Auszahlungen für den Erwerb von beweglichen und immateriellen Vermögensgegenständen des Anlagevermögens	0,00	0	0	0	0	0	0
784	30	+ Auszahlungen für den Erwerb von Finanzanlagen	0,00	0	0	0	0	0	0
785	31	+ Auszahlungen für Baumaßnahmen	0,00	0	0	0	0	0	0
786	32	+ Auszahlungen für die Gewährung von Ausleihungen (für Investitionen und Investitionsförderungsmaßnahmen Dritter)	0,00	0	0	0	0	0	0
	33	+ sonstige Investitionsauszahlungen	0,00	0	0	0	0	0	0
	34	= Auszahlungen aus Investitionstätigkeit (= Zeilen 27 bis 33)	0,00	0	0	0	0	0	0
	35	= Saldo aus Investitionstätigkeit (= Zeilen 26 / 34)	0,00	0	0	0	0	0	0

Teilfinanzplan 2026

Ein- und Auszahlungsarten			Ergebnis des Vorjahres in EUR	Ansatz des Vorjahres in EUR	Ansatz des Haushaltsjahres in EUR	Verpflichtungsermächtigungen in EUR	Planung Haushaltsjahr +1 in EUR	Planung Haushaltsjahr +2 in EUR	Planung Haushaltsjahr +3 in EUR
1	2	3	4	5	6	7	8	9	10
	36	= Finanzmittelüberschuss/-fehlbetrag (= Zeilen 17 und 35)	-19.227,49	-21.300	-21.500	0	-22.200	-22.900	-23.600

Teilfinanzplan 2026

Gemeinde Kronshagen Produkt 12601 - Feuerlöschwesen

Ein- und Auszahlungsarten			Ergebnis des Vorjahres in EUR	Ansatz des Vorjahres in EUR	Ansatz des Haushaltsjahres in EUR	Verpflichtungsermächtigungen in EUR	Planung Haushaltsjahr +1 in EUR	Planung Haushaltsjahr +2 in EUR	Planung Haushaltsjahr +3 in EUR
1	2	3	4	5	6	7	8	9	10
60	1	Steuern und ähnliche Abgaben	0,00	0	0	0	0	0	0
61	2	+ Zuwendungen und allgemeine Umlagen	0,00	0	0	0	0	0	0
62	3	+ sonstige Transfereinzahlungen	0,00	0	0	0	0	0	0
63	4	+ öffentlich-rechtliche Leistungsentgelte	3.435,15	1.500	2.500	0	2.600	2.700	2.800
		<i>12601.6311000 Verwaltungsgebühren</i>	<i>3.435,15</i>	<i>1.500</i>	<i>2.500</i>	<i>0</i>	<i>2.600</i>	<i>2.700</i>	<i>2.800</i>
641,642,646	5	+ privatrechtliche Leistungsentgelte	0,00	0	0	0	0	0	0
648	6	+ Kostenerstattungen und Kostenumlagen	3.663,30	2.100	0	0	0	0	0
		<i>12601.6480000 Einzahlungen aus Kostenerstattungen, Kostenumlagen Bund</i>	<i>1.500,00</i>	<i>2.100</i>	<i>0</i>	<i>0</i>	<i>0</i>	<i>0</i>	<i>0</i>
		<i>12601.6482000 Einzahlungen aus Kostenerstattungen, Kostenumlagen Gemeinden (GV)</i>	<i>2.163,30</i>	<i>0</i>	<i>0</i>	<i>0</i>	<i>0</i>	<i>0</i>	<i>0</i>
65	7	+ sonstige Einzahlungen	0,00	0	0	0	0	0	0
66	8	+ Zinsen und sonstige Finanzeinzahlungen	0,00	0	0	0	0	0	0
	9	= Einzahlungen aus laufender Verwaltungstätigkeit	7.098,45	3.600	2.500	0	2.600	2.700	2.800
70	10	Personalauszahlungen	60.363,58	69.400	75.700	0	77.000	78.400	79.800
		<i>12601.7012000 Dienstbezüge Arbeitnehmer/-innen</i>	<i>46.564,51</i>	<i>54.400</i>	<i>59.300</i>	<i>0</i>	<i>60.200</i>	<i>61.200</i>	<i>62.200</i>
		<i>12601.7022000 Beiträge zur Versorgungskassen Arbeitnehmer/-innen</i>	<i>2.414,18</i>	<i>3.500</i>	<i>3.800</i>	<i>0</i>	<i>3.900</i>	<i>4.000</i>	<i>4.100</i>
		<i>12601.7032000 Beiträge zur gesetzlichen Sozialversicherung Arbeitnehmer/-innen</i>	<i>11.199,32</i>	<i>11.100</i>	<i>12.100</i>	<i>0</i>	<i>12.300</i>	<i>12.500</i>	<i>12.700</i>
		<i>12601.7041000 Beihilfen, Unterstützungsleistungen und dgl. für Beschäftigte</i>	<i>185,57</i>	<i>400</i>	<i>500</i>	<i>0</i>	<i>600</i>	<i>700</i>	<i>800</i>
71	11	+ Versorgungsauszahlungen	0,00	0	0	0	0	0	0
72	12	+ Auszahlungen für Sach- u. Dienstleistungen	219.351,80	201.800	276.800	0	306.500	287.300	293.600
		<i>12601.7211000 Auszahlungen für Unterhaltung der Grundstücke und baulichen Anlagen</i>	<i>37.765,45</i>	<i>35.000</i>	<i>53.000</i>	<i>0</i>	<i>79.500</i>	<i>57.000</i>	<i>60.000</i>
		<i>12601.7211005 Wartungskosten</i>	<i>8.929,37</i>	<i>10.000</i>	<i>25.000</i>	<i>0</i>	<i>25.000</i>	<i>25.000</i>	<i>25.000</i>
		<i>12601.7221000 Auszahlungen für Unterhaltung des sonstigen unbeweglichen Vermögens</i>	<i>27.779,66</i>	<i>0</i>	<i>0</i>	<i>0</i>	<i>0</i>	<i>0</i>	<i>0</i>
		<i>12601.7241000 Auszahlungen für Bewirtschaftung der Grundstücke, baulichen Anlagen, u.s.w.</i>	<i>40.337,16</i>	<i>52.500</i>	<i>53.300</i>	<i>0</i>	<i>54.100</i>	<i>55.000</i>	<i>55.900</i>
		<i>12601.7251000 Haltung von Fahrzeugen</i>	<i>22.080,30</i>	<i>24.500</i>	<i>50.000</i>	<i>0</i>	<i>50.800</i>	<i>51.600</i>	<i>52.400</i>
		<i>12601.7261000 Dienst- und Schutzbekleidung, persönliche Ausrüstungsgegenstände</i>	<i>14.120,47</i>	<i>30.000</i>	<i>25.500</i>	<i>0</i>	<i>25.900</i>	<i>26.300</i>	<i>26.700</i>
		<i>12601.7261002 Untersuchungen, Impfungen Feuerwehr</i>	<i>1.892,55</i>	<i>2.500</i>	<i>2.500</i>	<i>0</i>	<i>2.600</i>	<i>2.700</i>	<i>2.800</i>
		<i>12601.7262000 Aus- und Fortbildung, Umschulung</i>	<i>13.217,32</i>	<i>16.000</i>	<i>16.200</i>	<i>0</i>	<i>16.500</i>	<i>16.800</i>	<i>17.100</i>
		<i>12601.7271000 Besondere Verwaltungs- und Betriebsauszahlungen</i>	<i>52.852,40</i>	<i>29.000</i>	<i>49.000</i>	<i>0</i>	<i>49.800</i>	<i>50.600</i>	<i>51.400</i>
		<i>12601.7291000 Auszahlungen für sonstige Dienstleistungen</i>	<i>377,12</i>	<i>2.300</i>	<i>2.300</i>	<i>0</i>	<i>2.300</i>	<i>2.300</i>	<i>2.300</i>
75	13	+ Zinsen und sonstige Finanzauszahlungen	0,00	0	0	0	0	0	0
73	14	+ Transferauszahlungen	5.600,00	7.000	8.000	0	8.000	8.000	8.000
		<i>12601.7318000 Auszahlungen von Zuschüssen an übrige Bereiche</i>	<i>5.600,00</i>	<i>7.000</i>	<i>8.000</i>	<i>0</i>	<i>8.000</i>	<i>8.000</i>	<i>8.000</i>
74	15	+ sonstige Auszahlungen	46.703,56	61.200	52.200	0	53.100	54.100	55.100
		<i>12601.7421000 Auszahlungen für ehrenamtliche und sonstige Tätigkeit</i>	<i>8.381,36</i>	<i>8.000</i>	<i>8.000</i>	<i>0</i>	<i>8.000</i>	<i>8.000</i>	<i>8.000</i>
		<i>12601.7429000 Sonstige Auszahlungen für die Inanspruchnahme von Rechten und Diensten</i>	<i>1.602,49</i>	<i>1.700</i>	<i>1.700</i>	<i>0</i>	<i>1.800</i>	<i>1.900</i>	<i>2.000</i>
		<i>12601.7431000 Geschäftsauszahlungen</i>	<i>3.920,09</i>	<i>12.500</i>	<i>5.000</i>	<i>0</i>	<i>5.100</i>	<i>5.200</i>	<i>5.300</i>
		<i>12601.7431001 Geschäftsauszahlungen</i>	<i>750,89</i>	<i>1.000</i>	<i>1.000</i>	<i>0</i>	<i>1.100</i>	<i>1.200</i>	<i>1.300</i>
		<i>12601.7441000 Steuern, Versicherungen, Schadensfälle</i>	<i>29.398,73</i>	<i>33.000</i>	<i>33.000</i>	<i>0</i>	<i>33.500</i>	<i>34.100</i>	<i>34.700</i>
		<i>12601.7452000 Erstattung für Auszahlungen von Dritten aus laufender Verwaltungstätigkeit Gemeinden (GV)</i>	<i>2.650,00</i>	<i>5.000</i>	<i>3.500</i>	<i>0</i>	<i>3.600</i>	<i>3.700</i>	<i>3.800</i>
	16	= Auszahlungen aus laufender Verwaltungstätigkeit (= Zeilen 10 bis 15)	332.018,94	339.400	412.700	0	444.600	427.800	436.500
	17	= Saldo aus laufender Verwaltungstätigkeit (= Zeilen 9 / 16)	-324.920,49	-335.800	-410.200	0	-442.000	-425.100	-433.700
681	18	Einzahlungen aus Zuweisungen und Zuschüssen für Investitionen und Investitionsförderungsmaßnahmen	3.146,08	135.000	80.000	0	0	0	0
		<i>12601.6811000 Investitionszuwendungen vom Land</i>	<i>3.146,08</i>	<i>135.000</i>	<i>0</i>	<i>0</i>	<i>0</i>	<i>0</i>	<i>0</i>
		<i>12601.6811004 Zuweisung des Landes Anschaffung Feuerwehrgerat und -fahrzeug</i>			<i>80.000</i>	<i>0</i>	<i>0</i>	<i>0</i>	<i>0</i>
682	19	+ Einzahlungen aus der Veräußerung von Grundstücken und Gebäuden	0,00	0	0	0	0	0	0
683	20	+ Einzahlungen aus der Veräußerung von beweglichen und immateriellen Vermögensgegenständen des Anlagevermögens	17.200,00	0	0	0	0	0	0

Teilfinanzplan 2026

Ein- und Auszahlungsarten			Ergebnis des Vorjahres in EUR	Ansatz des Vorjahres in EUR	Ansatz des Haushaltsjahres in EUR	Verpflichtungsermächtigungen in EUR	Planung Haushaltsjahr +1 in EUR	Planung Haushaltsjahr +2 in EUR	Planung Haushaltsjahr +3 in EUR
1	2	3	4	5	6	7	8	9	10
		<i>12601.6831000 Veräußerung bewegliche Vermögensgegenstände (über 1.000 € netto)</i>	17.200,00	0	0	0	0	0	0
684	21	+ Einzahlungen aus der Veräußerung von Finanzanlagen	0,00	0	0	0	0	0	0
685	22	+ Einzahlungen aus der Abwicklung von Baumaßnahmen	0,00	0	0	0	0	0	0
686	23	+ Einzahlungen aus Rückflüssen (für Investitionen und Investitionsförderungsmaßnahmen Dritter)	0,00	0	0	0	0	0	0
688	24	+ Einzahlungen aus Beiträgen u. ä. Entgelten	0,00	0	0	0	0	0	0
	25	+ sonstige Investitionseinzahlungen	0,00	0	0	0	0	0	0
	26	= Einzahlungen aus Investitionstätigkeit	20.346,08	135.000	80.000	0	0	0	0
781	27	Auszahlungen von Zuweisungen und Zuschüssen für Investitionen und Investitionsförderungsmaßnahmen	0,00	0	0	0	0	0	0
782	28	+ Auszahlungen für den Erwerb von Grundstücken und Gebäuden	0,00	0	0	0	0	0	0
783	29	+ Auszahlungen für den Erwerb von beweglichen und immateriellen Vermögensgegenständen des Anlagevermögens	26.474,65	67.000	45.000	0	15.000	15.000	15.000
		<i>12601.7831000 Erwerb bewegliche Vermögensgegenstände (über 1.000 € netto)</i>	14.633,43	32.000	32.500	0	0	0	0
		<i>12601.7832000 Erwerb bewegliche Vermögensgegenstände (zwischen 250 € netto und 1.000 € netto)</i>	11.841,22	15.000	12.500	0	15.000	15.000	15.000
		<i>12601.7833000 Erwerb von immateriellen Vermögensgegenständen</i>		20.000	0	0	0	0	0
784	30	+ Auszahlungen für den Erwerb von Finanzanlagen	0,00	0	0	0	0	0	0
785	31	+ Auszahlungen für Baumaßnahmen	10.372,57	125.000	525.000	0	0	0	0
		<i>12601.7851000-125 Auszahlungen aus Hochbaumaßnahmen</i>	8.957,39	0	0	0	0	0	0
		<i>12601.7851000-229 Auszahlungen aus Hochbaumaßnahmen</i>	1.415,18	0	0	0	0	0	0
		<i>12601.7851000-251 Auszahlungen aus Hochbaumaßnahmen</i>		125.000	0	0	0	0	0
		<i>12601.7853000-259 Auszahlungen aus sonstigen Baumaßnahmen</i>		0	500.000	0	0	0	0
		<i>12601.7853000-266 Auszahlungen aus sonstigen Baumaßnahmen</i>		0	25.000	0	0	0	0
786	32	+ Auszahlungen für die Gewährung von Ausleihungen (für Investitionen und Investitionsförderungsmaßnahmen Dritter)	0,00	0	0	0	0	0	0
	33	+ sonstige Investitionsauszahlungen	0,00	0	0	0	0	0	0
	34	= Auszahlungen aus Investitionstätigkeit (= Zeilen 27 bis 33)	36.847,22	192.000	570.000	0	15.000	15.000	15.000
	35	= Saldo aus Investitionstätigkeit (= Zeilen 26 / 34)	-16.501,14	-57.000	-490.000	0	-15.000	-15.000	-15.000
	36	= Finanzmittelüberschuss/-fehlbetrag (= Zeilen 17 und 35)	-341.421,63	-392.800	-900.200	0	-457.000	-440.100	-448.700

Teilfinanzplan 2026

Gemeinde Kronshagen Produkt 12801 - Katastrophenschutz

Ein- und Auszahlungsarten			Ergebnis des Vorjahres in EUR	Ansatz des Vorjahres in EUR	Ansatz des Haushaltsjahres in EUR	Verpflichtungsermächtigungen in EUR	Planung Haushaltsjahr +1 in EUR	Planung Haushaltsjahr +2 in EUR	Planung Haushaltsjahr +3 in EUR
1	2	3	4	5	6	7	8	9	10
60	1	Steuern und ähnliche Abgaben	0,00	0	0	0	0	0	0
61	2	+ Zuwendungen und allgemeine Umlagen	0,00	0	0	0	0	0	0
62	3	+ sonstige Transfereinzahlungen	0,00	0	0	0	0	0	0
63	4	+ öffentlich-rechtliche Leistungsentgelte	0,00	0	0	0	0	0	0
641,642,646	5	+ privatrechtliche Leistungsentgelte	0,00	0	0	0	0	0	0
648	6	+ Kostenerstattungen und Kostenumlagen	0,00	0	0	0	0	0	0
65	7	+ sonstige Einzahlungen	0,00	0	0	0	0	0	0
66	8	+ Zinsen und sonstige Finanzeinzahlungen	0,00	0	0	0	0	0	0
	9	= Einzahlungen aus laufender Verwaltungstätigkeit	0,00	0	0	0	0	0	0
70	10	Personalauszahlungen	0,00	0	0	0	0	0	0
71	11	+ Versorgungsauszahlungen	0,00	0	0	0	0	0	0
72	12	+ Auszahlungen für Sach- u. Dienstleistungen	0,00	0	0	0	0	0	0
75	13	+ Zinsen und sonstige Finanzauszahlungen	0,00	0	0	0	0	0	0
73	14	+ Transferauszahlungen	500,00	500	500	0	500	500	500
		<i>12801.7318000 Auszahlungen von Zuschüssen an übrige Bereiche</i>	<i>500,00</i>	<i>500</i>	<i>500</i>	<i>0</i>	<i>500</i>	<i>500</i>	<i>500</i>
74	15	+ sonstige Auszahlungen	0,00	100	1.500	0	100	100	100
		<i>12801.7431000 Geschäftsauszahlungen</i>		<i>100</i>	<i>1.500</i>	<i>0</i>	<i>100</i>	<i>100</i>	<i>100</i>
	16	= Auszahlungen aus laufender Verwaltungstätigkeit (= Zeilen 10 bis 15)	500,00	600	2.000	0	600	600	600
	17	= Saldo aus laufender Verwaltungstätigkeit (= Zeilen 9 / 16)	-500,00	-600	-2.000	0	-600	-600	-600
681	18	Einzahlungen aus Zuweisungen und Zuschüssen für Investitionen und Investitionsförderungsmaßnahmen	0,00	0	0	0	0	0	0
682	19	+ Einzahlungen aus der Veräußerung von Grundstücken und Gebäuden	0,00	0	0	0	0	0	0
683	20	+ Einzahlungen aus der Veräußerung von beweglichen und immateriellen Vermögensgegenständen des Anlagevermögens	0,00	0	0	0	0	0	0
684	21	+ Einzahlungen aus der Veräußerung von Finanzanlagen	0,00	0	0	0	0	0	0
685	22	+ Einzahlungen aus der Abwicklung von Baumaßnahmen	0,00	0	0	0	0	0	0
686	23	+ Einzahlungen aus Rückflüssen (für Investitionen und Investitionsförderungsmaßnahmen Dritter)	0,00	0	0	0	0	0	0
688	24	+ Einzahlungen aus Beiträgen u. ä. Entgelten	0,00	0	0	0	0	0	0
	25	+ sonstige Investitionseinzahlungen	0,00	0	0	0	0	0	0
	26	= Einzahlungen aus Investitionstätigkeit	0,00	0	0	0	0	0	0
781	27	Auszahlungen von Zuweisungen und Zuschüssen für Investitionen und Investitionsförderungsmaßnahmen	0,00	0	0	0	0	0	0
782	28	+ Auszahlungen für den Erwerb von Grundstücken und Gebäuden	0,00	0	0	0	0	0	0
783	29	+ Auszahlungen für den Erwerb von beweglichen und immateriellen Vermögensgegenständen des Anlagevermögens	0,00	0	0	0	0	0	0
784	30	+ Auszahlungen für den Erwerb von Finanzanlagen	0,00	0	0	0	0	0	0
785	31	+ Auszahlungen für Baumaßnahmen	0,00	78.500	78.500	0	0	0	0
		<i>12801.7853000-256 Auszahlungen aus sonstigen Baumaßnahmen</i>		<i>78.500</i>	<i>78.500</i>	<i>0</i>	<i>0</i>	<i>0</i>	<i>0</i>
786	32	+ Auszahlungen für die Gewährung von Ausleihungen (für Investitionen und Investitionsförderungsmaßnahmen Dritter)	0,00	0	0	0	0	0	0
	33	+ sonstige Investitionsauszahlungen	0,00	0	0	0	0	0	0
	34	= Auszahlungen aus Investitionstätigkeit (= Zeilen 27 bis 33)	0,00	78.500	78.500	0	0	0	0
	35	= Saldo aus Investitionstätigkeit (= Zeilen 26 / 34)	0,00	-78.500	-78.500	0	0	0	0
	36	= Finanzmittelüberschuss/-fehlbetrag (= Zeilen 17 und 35)	-500,00	-79.100	-80.500	0	-600	-600	-600

Teilfinanzplan 2026

Gemeinde Kronshagen Produkt 21105 - Grundschule an den Eichen

Ein- und Auszahlungsarten			Ergebnis des Vorjahres in EUR	Ansatz des Vorjahres in EUR	Ansatz des Haushaltsjahres in EUR	Verpflichtungsermächtigungen in EUR	Planung Haushaltsjahr +1 in EUR	Planung Haushaltsjahr +2 in EUR	Planung Haushaltsjahr +3 in EUR
1	2	3	4	5	6	7	8	9	10
60	1	Steuern und ähnliche Abgaben	0,00	0	0	0	0	0	0
61	2	+ Zuwendungen und allgemeine Umlagen	0,00	0	0	0	0	0	0
62	3	+ sonstige Transfereinzahlungen	0,00	0	0	0	0	0	0
63	4	+ öffentlich-rechtliche Leistungsentgelte	70,00	600	100	0	100	100	100
		<i>21105.6321000 Benutzungsgebühren und ähnliche Entgelte</i>	<i>70,00</i>	<i>600</i>	<i>100</i>	<i>0</i>	<i>100</i>	<i>100</i>	<i>100</i>
641,642,646	5	+ privatrechtliche Leistungsentgelte	47.397,29	300	300	0	300	300	300
		<i>21105.6461000 Sonstige privatrechtliche Leistungsentgelte</i>	<i>47.397,29</i>	<i>300</i>	<i>300</i>	<i>0</i>	<i>300</i>	<i>300</i>	<i>300</i>
648	6	+ Kostenerstattungen und Kostenumlagen	23.803,02	287.000	294.700	0	320.300	325.000	329.800
		<i>21105.6482000 Einzahlungen aus Kostenerstattungen, Kostenumlagen Gemeinden (GV)</i>	<i>23.803,02</i>	<i>287.000</i>	<i>294.700</i>	<i>0</i>	<i>320.300</i>	<i>325.000</i>	<i>329.800</i>
65	7	+ sonstige Einzahlungen	0,00	0	0	0	0	0	0
66	8	+ Zinsen und sonstige Finanzeinzahlungen	0,00	0	0	0	0	0	0
	9	= Einzahlungen aus laufender Verwaltungstätigkeit	71.270,31	287.900	295.100	0	320.700	325.400	330.200
70	10	Personalauszahlungen	173.277,22	173.400	174.600	0	177.500	180.400	183.400
		<i>21105.7012000 Dienstbezüge Arbeitnehmer/-innen</i>	<i>136.965,52</i>	<i>136.100</i>	<i>137.100</i>	<i>0</i>	<i>139.200</i>	<i>141.300</i>	<i>143.500</i>
		<i>21105.7022000 Beiträge zu Versorgungskassen Arbeitnehmer/-innen</i>	<i>6.600,20</i>	<i>8.600</i>	<i>8.700</i>	<i>0</i>	<i>8.900</i>	<i>9.100</i>	<i>9.300</i>
		<i>21105.7032000 Beiträge zur gesetzlichen Sozialversicherung Arbeitnehmer/-innen</i>	<i>29.081,53</i>	<i>27.800</i>	<i>27.900</i>	<i>0</i>	<i>28.400</i>	<i>28.900</i>	<i>29.400</i>
		<i>21105.7041000 Beihilfen, Unterstützungsleistungen und dgl. für Beschäftigte</i>	<i>629,97</i>	<i>900</i>	<i>900</i>	<i>0</i>	<i>1.000</i>	<i>1.100</i>	<i>1.200</i>
71	11	+ Versorgungsauszahlungen	0,00	0	0	0	0	0	0
72	12	+ Auszahlungen für Sach- u. Dienstleistungen	340.945,11	421.700	391.900	0	409.700	378.500	382.300
		<i>21105.7211000-04 Auszahlungen für Unterhaltung der Grundstücke und baulichen Anlagen</i>	<i>19.815,29</i>	<i>8.000</i>	<i>5.000</i>	<i>0</i>	<i>5.000</i>	<i>5.000</i>	<i>5.000</i>
		<i>21105.7211000-05 Auszahlungen für Unterhaltung der Grundstücke und baulichen Anlagen</i>	<i>73.347,75</i>	<i>103.000</i>	<i>81.000</i>	<i>0</i>	<i>95.000</i>	<i>60.000</i>	<i>60.000</i>
		<i>21105.7211005-04 Wartungskosten</i>	<i>13.672,62</i>	<i>0</i>	<i>3.500</i>	<i>0</i>	<i>3.500</i>	<i>3.500</i>	<i>3.500</i>
		<i>21105.7211005-05 Wartungskosten</i>	<i>20.734,42</i>	<i>25.000</i>	<i>25.000</i>	<i>0</i>	<i>25.000</i>	<i>25.000</i>	<i>25.000</i>
		<i>21105.7241000-04 Auszahlungen für Bewirtschaftung der Grundstücke, baulichen Anlagen, u.s.w.</i>	<i>61.072,07</i>	<i>99.800</i>	<i>90.000</i>	<i>0</i>	<i>91.400</i>	<i>92.800</i>	<i>94.200</i>
		<i>21105.7241000-05 Auszahlungen für Bewirtschaftung der Grundstücke, baulichen Anlagen, u.s.w.</i>	<i>93.897,46</i>	<i>155.000</i>	<i>155.000</i>	<i>0</i>	<i>157.400</i>	<i>159.800</i>	<i>162.200</i>
		<i>21105.7271000 Besondere Verwaltungs- und Betriebsauszahlungen</i>	<i>13.344,38</i>	<i>14.900</i>	<i>16.400</i>	<i>0</i>	<i>16.400</i>	<i>16.400</i>	<i>16.400</i>
		<i>21105.7291000 Auszahlungen für sonstige Dienstleistungen</i>	<i>45.061,12</i>	<i>16.000</i>	<i>16.000</i>	<i>0</i>	<i>16.000</i>	<i>16.000</i>	<i>16.000</i>
75	13	+ Zinsen und sonstige Finanzauszahlungen	0,00	0	0	0	0	0	0
73	14	+ Transferauszahlungen	0,00	0	0	0	0	0	0
74	15	+ sonstige Auszahlungen	83.648,43	79.900	78.700	0	79.700	80.700	81.800
		<i>21105.7429000 Sonstige Auszahlungen für die Inanspruchnahme von Rechten und Diensten</i>	<i>25,00</i>	<i>0</i>	<i>0</i>	<i>0</i>	<i>0</i>	<i>0</i>	<i>0</i>
		<i>21105.7431000 Geschäftsauszahlungen</i>	<i>18.234,87</i>	<i>17.200</i>	<i>17.400</i>	<i>0</i>	<i>17.400</i>	<i>17.400</i>	<i>17.400</i>
		<i>21105.7431002 Honorare</i>	<i>7.129,00</i>	<i>0</i>	<i>0</i>	<i>0</i>	<i>0</i>	<i>0</i>	<i>0</i>
		<i>21105.7441000 Steuern, Versicherungen, Schadensfälle</i>	<i>31.938,76</i>	<i>34.200</i>	<i>32.800</i>	<i>0</i>	<i>33.300</i>	<i>33.800</i>	<i>34.400</i>
		<i>21105.7452000 Erstattung für Auszahlungen von Dritten aus laufender Verwaltungstätigkeit Gemeinden (GV)</i>	<i>26.320,80</i>	<i>28.500</i>	<i>28.500</i>	<i>0</i>	<i>29.000</i>	<i>29.500</i>	<i>30.000</i>
	16	= Auszahlungen aus laufender Verwaltungstätigkeit (= Zeilen 10 bis 15)	597.870,76	675.000	645.200	0	666.900	639.600	647.500
	17	= Saldo aus laufender Verwaltungstätigkeit (= Zeilen 9 / 16)	-526.600,45	-387.100	-350.100	0	-346.200	-314.200	-317.300
681	18	Einzahlungen aus Zuweisungen und Zuschüssen für Investitionen und Investitionsförderungsmaßnahmen	0,00	0	0	0	0	0	0
682	19	+ Einzahlungen aus der Veräußerung von Grundstücken und Gebäuden	0,00	0	0	0	0	0	0
683	20	+ Einzahlungen aus der Veräußerung von beweglichen und immateriellen Vermögensgegenständen des Anlagevermögens	0,00	0	0	0	0	0	0
684	21	+ Einzahlungen aus der Veräußerung von Finanzanlagen	0,00	0	0	0	0	0	0
685	22	+ Einzahlungen aus der Abwicklung von Baumaßnahmen	0,00	0	0	0	0	0	0
686	23	+ Einzahlungen aus Rückflüssen (für Investitionen und Investitionsförderungsmaßnahmen Dritter)	0,00	0	0	0	0	0	0
688	24	+ Einzahlungen aus Beiträgen u. ä. Entgelten	0,00	0	0	0	0	0	0
	25	+ sonstige Investitionseinzahlungen	0,00	0	0	0	0	0	0
	26	= Einzahlungen aus Investitionstätigkeit	0,00	0	0	0	0	0	0

Teilfinanzplan 2026

Ein- und Auszahlungsarten			Ergebnis des Vorjahres in EUR	Ansatz des Vorjahres in EUR	Ansatz des Haushaltsjahres in EUR	Verpflichtungsermächtigungen in EUR	Planung Haushaltsjahr +1 in EUR	Planung Haushaltsjahr +2 in EUR	Planung Haushaltsjahr +3 in EUR
1	2	3	4	5	6	7	8	9	10
781	27	Auszahlungen von Zuweisungen und Zuschüssen für Investitionen und Investitionsförderungsmaßnahmen	0,00	0	0	0	0	0	0
782	28	+ Auszahlungen für den Erwerb von Grundstücken und Gebäuden	0,00	0	0	0	0	0	0
783	29	+ Auszahlungen für den Erwerb von beweglichen und immateriellen Vermögensgegenständen des Anlagevermögens	15.970,96	11.600	11.800	0	11.800	11.800	11.800
		<i>21105.7831000 Erwerb bewegliche Vermögensgegenstände (über 1.000 € netto)</i>	<i>10.935,81</i>	<i>0</i>	<i>0</i>	<i>0</i>	<i>0</i>	<i>0</i>	<i>0</i>
		<i>21105.7832000 Erwerb bewegliche Vermögensgegenstände (zwischen 250 € netto und 1.000 € netto)</i>	<i>5.035,15</i>	<i>11.600</i>	<i>11.800</i>	<i>0</i>	<i>11.800</i>	<i>11.800</i>	<i>11.800</i>
784	30	+ Auszahlungen für den Erwerb von Finanzanlagen	0,00	0	0	0	0	0	0
785	31	+ Auszahlungen für Baumaßnahmen	11.618,11	0	0	0	0	0	0
		<i>21105.7851000-100 Auszahlungen aus Hochbaumaßnahmen</i>	<i>4.332,26</i>	<i>0</i>	<i>0</i>	<i>0</i>	<i>0</i>	<i>0</i>	<i>0</i>
		<i>21105.7851000-218 Auszahlungen aus Hochbaumaßnahmen</i>	<i>7.285,85</i>	<i>0</i>	<i>0</i>	<i>0</i>	<i>0</i>	<i>0</i>	<i>0</i>
786	32	+ Auszahlungen für die Gewährung von Ausleihungen (für Investitionen und Investitionsförderungsmaßnahmen Dritter)	0,00	0	0	0	0	0	0
	33	+ sonstige Investitionsauszahlungen	0,00	0	0	0	0	0	0
	34	= Auszahlungen aus Investitionstätigkeit (= Zeilen 27 bis 33)	27.589,07	11.600	11.800	0	11.800	11.800	11.800
	35	= Saldo aus Investitionstätigkeit (= Zeilen 26 / 34)	-27.589,07	-11.600	-11.800	0	-11.800	-11.800	-11.800
	36	= Finanzmittelüberschuss/-fehlbetrag (= Zeilen 17 und 35)	-554.189,52	-398.700	-361.900	0	-358.000	-326.000	-329.100

Teilfinanzplan 2026

Gemeinde Kronshagen

Produkt 21106 - Sporteinrichtungen Grundschule an den Eichen (ohne Lehrschwimmbecken)

Ein- und Auszahlungsarten			Ergebnis des Vorjahres in EUR	Ansatz des Vorjahres in EUR	Ansatz des Haushaltsjahres in EUR	Verpflichtungsermächtigungen in EUR	Planung Haushaltsjahr +1 in EUR	Planung Haushaltsjahr +2 in EUR	Planung Haushaltsjahr +3 in EUR
1	2	3	4	5	6	7	8	9	10
60	1	Steuern und ähnliche Abgaben	0,00	0	0	0	0	0	0
61	2	+ Zuwendungen und allgemeine Umlagen	0,00	0	0	0	0	0	0
62	3	+ sonstige Transfereinzahlungen	0,00	0	0	0	0	0	0
63	4	+ öffentlich-rechtliche Leistungsentgelte	832,80	500	500	0	500	500	500
		<i>21106.6321000 Benutzungsgebühren und ähnliche Entgelte</i>	<i>832,80</i>	<i>500</i>	<i>500</i>	<i>0</i>	<i>500</i>	<i>500</i>	<i>500</i>
641,642,646	5	+ privatrechtliche Leistungsentgelte	0,00	0	0	0	0	0	0
648	6	+ Kostenerstattungen und Kostenumlagen	0,00	0	0	0	0	0	0
65	7	+ sonstige Einzahlungen	0,00	0	0	0	0	0	0
66	8	+ Zinsen und sonstige Finanzeinzahlungen	0,00	0	0	0	0	0	0
	9	= Einzahlungen aus laufender Verwaltungstätigkeit	832,80	500	500	0	500	500	500
70	10	Personalauszahlungen	38.736,96	36.400	36.400	0	37.200	38.000	38.800
		<i>21106.7012000 Dienstbezüge Arbeitnehmer/-innen</i>	<i>30.673,76</i>	<i>28.600</i>	<i>28.500</i>	<i>0</i>	<i>29.000</i>	<i>29.500</i>	<i>30.000</i>
		<i>21106.7022000 Beiträge zu Versorgungskassen Arbeitnehmer/-innen</i>	<i>1.525,62</i>	<i>1.800</i>	<i>1.800</i>	<i>0</i>	<i>1.900</i>	<i>2.000</i>	<i>2.100</i>
		<i>21106.7032000 Beiträge zur gesetzlichen Sozialversicherung Arbeitnehmer/-innen</i>	<i>6.378,36</i>	<i>5.800</i>	<i>5.800</i>	<i>0</i>	<i>5.900</i>	<i>6.000</i>	<i>6.100</i>
		<i>21106.7041000 Beihilfen, Unterstützungsleistungen und dgl. für Beschäftigte</i>	<i>159,22</i>	<i>200</i>	<i>300</i>	<i>0</i>	<i>400</i>	<i>500</i>	<i>600</i>
71	11	+ Versorgungsauszahlungen	0,00	0	0	0	0	0	0
72	12	+ Auszahlungen für Sach- u. Dienstleistungen	152.361,66	149.500	191.000	0	280.500	234.000	175.500
		<i>21106.7211000-04 Auszahlungen für Unterhaltung der Grundstücke und baulichen Anlagen</i>	<i>4.077,13</i>	<i>5.000</i>	<i>55.000</i>	<i>0</i>	<i>5.000</i>	<i>45.000</i>	<i>5.000</i>
		<i>21106.7211000-05 Auszahlungen für Unterhaltung der Grundstücke und baulichen Anlagen</i>	<i>32.895,73</i>	<i>35.000</i>	<i>35.000</i>	<i>0</i>	<i>173.000</i>	<i>85.000</i>	<i>65.000</i>
		<i>21106.7211005-04 Wartungskosten</i>	<i>1.203,09</i>	<i>1.000</i>	<i>1.000</i>	<i>0</i>	<i>1.000</i>	<i>1.000</i>	<i>1.000</i>
		<i>21106.7211005-05 Wartungskosten</i>	<i>1.211,70</i>	<i>4.000</i>	<i>4.000</i>	<i>0</i>	<i>4.000</i>	<i>4.000</i>	<i>4.000</i>
		<i>21106.7241000-04 Auszahlungen für Bewirtschaftung der Grundstücke, baulichen Anlagen, u.s.w.</i>	<i>761,25</i>	<i>1.000</i>	<i>2.000</i>	<i>0</i>	<i>2.100</i>	<i>2.200</i>	<i>2.300</i>
		<i>21106.7241000-05 Auszahlungen für Bewirtschaftung der Grundstücke, baulichen Anlagen, u.s.w.</i>	<i>111.292,19</i>	<i>100.000</i>	<i>90.000</i>	<i>0</i>	<i>91.400</i>	<i>92.800</i>	<i>94.200</i>
		<i>21106.7271000 Besondere Verwaltungs- und Betriebsauszahlungen</i>	<i>728,76</i>	<i>3.000</i>	<i>3.500</i>	<i>0</i>	<i>3.500</i>	<i>3.500</i>	<i>3.500</i>
		<i>21106.7291000 Auszahlungen für sonstige Dienstleistungen</i>	<i>191,81</i>	<i>500</i>	<i>500</i>	<i>0</i>	<i>500</i>	<i>500</i>	<i>500</i>
75	13	+ Zinsen und sonstige Finanzauszahlungen	0,00	0	0	0	0	0	0
73	14	+ Transferauszahlungen	0,00	0	0	0	0	0	0
74	15	+ sonstige Auszahlungen	0,00	100	100	0	100	100	100
		<i>21106.7431000 Geschäftsauszahlungen</i>		<i>100</i>	<i>100</i>	<i>0</i>	<i>100</i>	<i>100</i>	<i>100</i>
	16	= Auszahlungen aus laufender Verwaltungstätigkeit (= Zeilen 10 bis 15)	191.098,62	186.000	227.500	0	317.800	272.100	214.400
	17	= Saldo aus laufender Verwaltungstätigkeit (= Zeilen 9 / 16)	-190.265,82	-185.500	-227.000	0	-317.300	-271.600	-213.900
681	18	Einzahlungen aus Zuweisungen und Zuschüssen für Investitionen und Investitionsförderungsmaßnahmen	0,00	0	0	0	0	0	0
682	19	+ Einzahlungen aus der Veräußerung von Grundstücken und Gebäuden	0,00	0	0	0	0	0	0
683	20	+ Einzahlungen aus der Veräußerung von beweglichen und immateriellen Vermögensgegenständen des Anlagevermögens	0,00	0	0	0	0	0	0
684	21	+ Einzahlungen aus der Veräußerung von Finanzanlagen	0,00	0	0	0	0	0	0
685	22	+ Einzahlungen aus der Abwicklung von Baumaßnahmen	0,00	0	0	0	0	0	0
686	23	+ Einzahlungen aus Rückflüssen (für Investitionen und Investitionsförderungsmaßnahmen Dritter)	0,00	0	0	0	0	0	0
688	24	+ Einzahlungen aus Beiträgen u. ä. Entgelten	0,00	0	0	0	0	0	0
	25	+ sonstige Investitionseinzahlungen	0,00	0	0	0	0	0	0
	26	= Einzahlungen aus Investitionstätigkeit	0,00	0	0	0	0	0	0
781	27	Auszahlungen von Zuweisungen und Zuschüssen für Investitionen und Investitionsförderungsmaßnahmen	0,00	0	0	0	0	0	0
782	28	+ Auszahlungen für den Erwerb von Grundstücken und Gebäuden	0,00	0	0	0	0	0	0
783	29	+ Auszahlungen für den Erwerb von beweglichen und immateriellen Vermögensgegenständen des Anlagevermögens	710,00	2.000	2.000	0	2.000	2.000	2.000
		<i>21106.7832000 Erwerb bewegliche Vermögensgegenstände (zwischen 250 € netto und 1.000 € netto)</i>	<i>710,00</i>	<i>2.000</i>	<i>2.000</i>	<i>0</i>	<i>2.000</i>	<i>2.000</i>	<i>2.000</i>
784	30	+ Auszahlungen für den Erwerb von Finanzanlagen	0,00	0	0	0	0	0	0

Teilfinanzplan 2026

Ein- und Auszahlungsarten			Ergebnis des Vorjahres in EUR	Ansatz des Vorjahres in EUR	Ansatz des Haushaltsjahres in EUR	Verpflichtungsermächtigungen in EUR	Planung Haushaltsjahr +1 in EUR	Planung Haushaltsjahr +2 in EUR	Planung Haushaltsjahr +3 in EUR
1	2	3	4	5	6	7	8	9	10
785	31	+ Auszahlungen für Baumaßnahmen	0,00	0	30.000	0	0	0	0
		<i>21106.7851000-104 Auszahlungen aus Hochbaumaßnahmen</i>		<i>0</i>	<i>30.000</i>	<i>0</i>	<i>0</i>	<i>0</i>	<i>0</i>
786	32	+ Auszahlungen für die Gewährung von Ausleihungen (für Investitionen und Investitionsförderungsmaßnahmen Dritter)	0,00	0	0	0	0	0	0
	33	+ sonstige Investitionsauszahlungen	0,00	0	0	0	0	0	0
	34	= Auszahlungen aus Investitionstätigkeit (= Zeilen 27 bis 33)	710,00	2.000	32.000	0	2.000	2.000	2.000
	35	= Saldo aus Investitionstätigkeit (= Zeilen 26 / 34)	-710,00	-2.000	-32.000	0	-2.000	-2.000	-2.000
	36	= Finanzmittelüberschuss/-fehlbetrag (= Zeilen 17 und 35)	-190.975,82	-187.500	-259.000	0	-319.300	-273.600	-215.900

Teilfinanzplan 2026

Gemeinde Kronshagen Produkt 21107 - Lehrschwimmbecken

Ein- und Auszahlungsarten			Ergebnis des Vorjahres in EUR	Ansatz des Vorjahres in EUR	Ansatz des Haushaltsjahres in EUR	Verpflichtungsermächtigungen in EUR	Planung Haushaltsjahr +1 in EUR	Planung Haushaltsjahr +2 in EUR	Planung Haushaltsjahr +3 in EUR
1	2	3	4	5	6	7	8	9	10
60	1	Steuern und ähnliche Abgaben	0,00	0	0	0	0	0	0
61	2	+ Zuwendungen und allgemeine Umlagen	79.524,38	70.000	70.000	0	70.000	70.000	70.000
		<i>21107.6131000 Sonstige allgemeine Zuweisungen Land</i>	<i>79.524,38</i>	<i>70.000</i>	<i>70.000</i>	<i>0</i>	<i>70.000</i>	<i>70.000</i>	<i>70.000</i>
62	3	+ sonstige Transfereinzahlungen	0,00	0	0	0	0	0	0
63	4	+ öffentlich-rechtliche Leistungsentgelte	16.329,75	22.000	11.000	0	22.000	22.000	22.000
		<i>21107.6321000 Benutzungsgebühren und ähnliche Entgelte</i>	<i>16.329,75</i>	<i>22.000</i>	<i>11.000</i>	<i>0</i>	<i>22.000</i>	<i>22.000</i>	<i>22.000</i>
641,642,646	5	+ privatrechtliche Leistungsentgelte	0,00	0	0	0	0	0	0
648	6	+ Kostenerstattungen und Kostenumlagen	0,00	0	0	0	0	0	0
65	7	+ sonstige Einzahlungen	0,00	0	0	0	0	0	0
66	8	+ Zinsen und sonstige Finanzeinzahlungen	0,00	0	0	0	0	0	0
	9	= Einzahlungen aus laufender Verwaltungstätigkeit	95.854,13	92.000	81.000	0	92.000	92.000	92.000
70	10	Personalauszahlungen	0,00	0	0	0	0	0	0
71	11	+ Versorgungsauszahlungen	0,00	0	0	0	0	0	0
72	12	+ Auszahlungen für Sach- u. Dienstleistungen	70.141,00	98.500	57.000	0	68.500	57.000	51.500
		<i>21107.7211000-19% Auszahlungen für Unterhaltung der Grundstücke und baulichen Anlagen</i>	<i>17.122,84</i>	<i>0</i>	<i>0</i>	<i>0</i>	<i>0</i>	<i>0</i>	<i>0</i>
		<i>21107.7211000 Auszahlungen für Unterhaltung der Grundstücke und baulichen Anlagen</i>	<i>13.132,82</i>	<i>54.000</i>	<i>22.000</i>	<i>0</i>	<i>33.000</i>	<i>21.000</i>	<i>15.000</i>
		<i>21107.7211005-19% Wartungskosten</i>	<i>3.348,19</i>	<i>0</i>	<i>0</i>	<i>0</i>	<i>0</i>	<i>0</i>	<i>0</i>
		<i>21107.7211005 Wartungskosten</i>	<i>3.494,16</i>	<i>4.500</i>	<i>5.000</i>	<i>0</i>	<i>5.000</i>	<i>5.000</i>	<i>5.000</i>
		<i>21107.7241000-0% Auszahlungen für Bewirtschaftung der Grundstücke, baulichen Anlagen, u.s.w.</i>	<i>-3.909,14</i>	<i>0</i>	<i>0</i>	<i>0</i>	<i>0</i>	<i>0</i>	<i>0</i>
		<i>21107.7241000-19% Auszahlungen für Bewirtschaftung der Grundstücke, baulichen Anlagen, u.s.w.</i>	<i>1.007,44</i>	<i>0</i>	<i>0</i>	<i>0</i>	<i>0</i>	<i>0</i>	<i>0</i>
		<i>21107.7241000 Auszahlungen für Bewirtschaftung der Grundstücke, baulichen Anlagen, u.s.w.</i>	<i>35.859,69</i>	<i>40.000</i>	<i>30.000</i>	<i>0</i>	<i>30.500</i>	<i>31.000</i>	<i>31.500</i>
		<i>21107.7271000 Besondere Verwaltungs- und Betriebsauszahlungen</i>	<i>85,00</i>	<i>0</i>	<i>0</i>	<i>0</i>	<i>0</i>	<i>0</i>	<i>0</i>
75	13	+ Zinsen und sonstige Finanzauszahlungen	0,00	0	0	0	0	0	0
73	14	+ Transferauszahlungen	0,00	0	0	0	0	0	0
74	15	+ sonstige Auszahlungen	0,00	0	0	0	0	0	0
	16	= Auszahlungen aus laufender Verwaltungstätigkeit (= Zeilen 10 bis 15)	70.141,00	98.500	57.000	0	68.500	57.000	51.500
	17	= Saldo aus laufender Verwaltungstätigkeit (= Zeilen 9 / 16)	25.713,13	-6.500	24.000	0	23.500	35.000	40.500
681	18	Einzahlungen aus Zuweisungen und Zuschüssen für Investitionen und Investitionsförderungsmaßnahmen	0,00	0	0	0	0	0	0
682	19	+ Einzahlungen aus der Veräußerung von Grundstücken und Gebäuden	0,00	0	0	0	0	0	0
683	20	+ Einzahlungen aus der Veräußerung von beweglichen und immateriellen Vermögensgegenständen des Anlagevermögens	0,00	0	0	0	0	0	0
684	21	+ Einzahlungen aus der Veräußerung von Finanzanlagen	0,00	0	0	0	0	0	0
685	22	+ Einzahlungen aus der Abwicklung von Baumaßnahmen	0,00	0	0	0	0	0	0
686	23	+ Einzahlungen aus Rückflüssen (für Investitionen und Investitionsförderungsmaßnahmen Dritter)	0,00	0	0	0	0	0	0
688	24	+ Einzahlungen aus Beiträgen u. ä. Entgelten	0,00	0	0	0	0	0	0
	25	+ sonstige Investitionseinzahlungen	0,00	0	0	0	0	0	0
	26	= Einzahlungen aus Investitionstätigkeit	0,00	0	0	0	0	0	0
781	27	Auszahlungen von Zuweisungen und Zuschüssen für Investitionen und Investitionsförderungsmaßnahmen	0,00	0	0	0	0	0	0
782	28	+ Auszahlungen für den Erwerb von Grundstücken und Gebäuden	0,00	0	0	0	0	0	0
783	29	+ Auszahlungen für den Erwerb von beweglichen und immateriellen Vermögensgegenständen des Anlagevermögens	4.398,00	1.000	1.000	0	1.000	1.000	1.000
		<i>21107.7831000 Erwerb bewegliche Vermögensgegenstände (über 1.000 € netto)</i>	<i>4.398,00</i>	<i>0</i>	<i>0</i>	<i>0</i>	<i>0</i>	<i>0</i>	<i>0</i>
		<i>21107.7832000 Erwerb bewegliche Vermögensgegenstände (zwischen 250 € netto und 1.000 € netto)</i>		<i>1.000</i>	<i>1.000</i>	<i>0</i>	<i>1.000</i>	<i>1.000</i>	<i>1.000</i>
784	30	+ Auszahlungen für den Erwerb von Finanzanlagen	0,00	0	0	0	0	0	0
785	31	+ Auszahlungen für Baumaßnahmen	0,00	0	225.000	0	0	0	0
		<i>21107.7851000-260 Auszahlungen aus Hochbaumaßnahmen</i>			<i>225.000</i>	<i>0</i>	<i>0</i>	<i>0</i>	<i>0</i>

Teilfinanzplan 2026

Ein- und Auszahlungsarten			Ergebnis des Vorjahres in EUR	Ansatz des Vorjahres in EUR	Ansatz des Haushaltsjahres in EUR	Verpflichtungsermächtigungen in EUR	Planung Haushaltsjahr +1 in EUR	Planung Haushaltsjahr +2 in EUR	Planung Haushaltsjahr +3 in EUR
1	2	3	4	5	6	7	8	9	10
786	32	+ Auszahlungen für die Gewährung von Ausleihungen (für Investitionen und Investitionsförderungsmaßnahmen Dritter)	0,00	0	0	0	0	0	0
	33	+ sonstige Investitionsauszahlungen	0,00	0	0	0	0	0	0
	34	= Auszahlungen aus Investitionstätigkeit (= Zeilen 27 bis 33)	4.398,00	1.000	226.000	0	1.000	1.000	1.000
	35	= Saldo aus Investitionstätigkeit (= Zeilen 26 / 34)	-4.398,00	-1.000	-226.000	0	-1.000	-1.000	-1.000
	36	= Finanzmittelüberschuss/-fehlbetrag (= Zeilen 17 und 35)	21.315,13	-7.500	-202.000	0	22.500	34.000	39.500

Teilfinanzplan 2026

Gemeinde Kronshagen Produkt 21701 - Gymnasium

Ein- und Auszahlungsarten			Ergebnis des Vorjahres in EUR	Ansatz des Vorjahres in EUR	Ansatz des Haushaltsjahres in EUR	Verpflichtungsermächtigungen in EUR	Planung Haushaltsjahr +1 in EUR	Planung Haushaltsjahr +2 in EUR	Planung Haushaltsjahr +3 in EUR
1	2	3	4	5	6	7	8	9	10
60	1	Steuern und ähnliche Abgaben	0,00	0	0	0	0	0	0
61	2	+ Zuwendungen und allgemeine Umlagen	0,00	0	0	0	0	0	0
62	3	+ sonstige Transfereinzahlungen	0,00	0	0	0	0	0	0
63	4	+ öffentlich-rechtliche Leistungsentgelte	518,20	1.500	600	0	600	600	600
		<i>21701.6311000 Verwaltungsgebühren</i>	<i>46,00</i>	<i>0</i>	<i>0</i>	<i>0</i>	<i>0</i>	<i>0</i>	<i>0</i>
		<i>21701.6321000 Benutzungsgebühren und ähnliche Entgelte</i>	<i>472,20</i>	<i>1.500</i>	<i>600</i>	<i>0</i>	<i>600</i>	<i>600</i>	<i>600</i>
641,642,646	5	+ privatrechtliche Leistungsentgelte	12.194,10	100	100	0	100	100	100
		<i>21701.6461000 Sonstige privatrechtliche Leistungsentgelte</i>	<i>1.299,50</i>	<i>100</i>	<i>100</i>	<i>0</i>	<i>100</i>	<i>100</i>	<i>100</i>
		<i>21701.6461001 Ersatzleistungen für Schadensfälle</i>	<i>999,53</i>	<i>0</i>	<i>0</i>	<i>0</i>	<i>0</i>	<i>0</i>	<i>0</i>
		<i>21701.6461010 Leihgebühren für Instrumente Gymnasium</i>	<i>1.806,00</i>	<i>0</i>	<i>0</i>	<i>0</i>	<i>0</i>	<i>0</i>	<i>0</i>
		<i>21701.6461011 Sonstiges (Spenden, Sponsorengelder, etc.) Gymnasium</i>	<i>6.949,92</i>	<i>0</i>	<i>0</i>	<i>0</i>	<i>0</i>	<i>0</i>	<i>0</i>
		<i>21701.6461012 Schülerumlage Gymnasium</i>	<i>1.139,15</i>	<i>0</i>	<i>0</i>	<i>0</i>	<i>0</i>	<i>0</i>	<i>0</i>
648	6	+ Kostenerstattungen und Kostenumlagen	138.349,60	955.500	850.600	0	953.000	972.100	991.500
		<i>21701.6482000 Einzahlungen aus Kostenerstattungen, Kostenumlagen Gemeinden (GV)</i>	<i>138.349,60</i>	<i>955.500</i>	<i>850.600</i>	<i>0</i>	<i>953.000</i>	<i>972.100</i>	<i>991.500</i>
65	7	+ sonstige Einzahlungen	0,00	0	0	0	0	0	0
66	8	+ Zinsen und sonstige Finanzeinzahlungen	0,00	0	0	0	0	0	0
	9	= Einzahlungen aus laufender Verwaltungstätigkeit	151.061,90	957.100	851.300	0	953.700	972.800	992.200
70	10	Personalauszahlungen	164.090,28	172.100	158.700	0	161.300	163.900	166.600
		<i>21701.7012000 Dienstbezüge Arbeitnehmer/-innen</i>	<i>129.340,29</i>	<i>135.100</i>	<i>124.600</i>	<i>0</i>	<i>126.500</i>	<i>128.400</i>	<i>130.400</i>
		<i>21701.7022000 Beiträge zu Versorgungskassen Arbeitnehmer/-innen</i>	<i>6.877,53</i>	<i>8.600</i>	<i>7.900</i>	<i>0</i>	<i>8.100</i>	<i>8.300</i>	<i>8.500</i>
		<i>21701.7032000 Beiträge zur gesetzlichen Sozialversicherung Arbeitnehmer/-innen</i>	<i>27.487,16</i>	<i>27.500</i>	<i>25.400</i>	<i>0</i>	<i>25.800</i>	<i>26.200</i>	<i>26.600</i>
		<i>21701.7041000 Beihilfen, Unterstützungsleistungen und dgl. für Beschäftigte</i>	<i>385,30</i>	<i>900</i>	<i>800</i>	<i>0</i>	<i>900</i>	<i>1.000</i>	<i>1.100</i>
71	11	+ Versorgungsauszahlungen	0,00	0	0	0	0	0	0
72	12	+ Auszahlungen für Sach- u. Dienstleistungen	377.943,36	400.200	421.200	0	379.500	418.900	386.400
		<i>21701.7211000 Auszahlungen für Unterhaltung der Grundstücke und baulichen Anlagen</i>	<i>127.147,31</i>	<i>65.000</i>	<i>95.000</i>	<i>0</i>	<i>50.000</i>	<i>86.000</i>	<i>50.000</i>
		<i>21701.7211005 Wartungskosten</i>	<i>27.475,17</i>	<i>21.000</i>	<i>27.000</i>	<i>0</i>	<i>27.000</i>	<i>27.000</i>	<i>27.000</i>
		<i>21701.7241000 Auszahlungen für Bewirtschaftung der Grundstücke, baulichen Anlagen, u.s.w.</i>	<i>132.018,75</i>	<i>235.000</i>	<i>220.000</i>	<i>0</i>	<i>223.300</i>	<i>226.700</i>	<i>230.200</i>
		<i>21701.7271000 Besondere Verwaltungs- und Betriebsauszahlungen</i>	<i>37.018,34</i>	<i>30.200</i>	<i>32.400</i>	<i>0</i>	<i>32.400</i>	<i>32.400</i>	<i>32.400</i>
		<i>21701.7291000 Auszahlungen für sonstige Dienstleistungen</i>	<i>45.298,24</i>	<i>49.000</i>	<i>46.800</i>	<i>0</i>	<i>46.800</i>	<i>46.800</i>	<i>46.800</i>
		<i>21701.7291010 Auszahlungen für Instrumente (Reparaturen, etc.) Gymnasium</i>	<i>489,45</i>	<i>0</i>	<i>0</i>	<i>0</i>	<i>0</i>	<i>0</i>	<i>0</i>
		<i>21701.7291011 Sonstiges (Zuschüsse, Theaterprojekt, etc.) Gymnasium</i>	<i>6.637,89</i>	<i>0</i>	<i>0</i>	<i>0</i>	<i>0</i>	<i>0</i>	<i>0</i>
		<i>21701.7291012 Auszahlungen aus Schülerumlage Gymnasium</i>	<i>1.858,21</i>	<i>0</i>	<i>0</i>	<i>0</i>	<i>0</i>	<i>0</i>	<i>0</i>
75	13	+ Zinsen und sonstige Finanzauszahlungen	0,00	0	0	0	0	0	0
73	14	+ Transferauszahlungen	0,00	0	0	0	0	0	0
74	15	+ sonstige Auszahlungen	364.582,98	409.600	403.400	0	409.300	415.300	421.400
		<i>21701.7429000 Sonstige Auszahlungen für die Inanspruchnahme von Rechten und Diensten</i>	<i>25,00</i>	<i>0</i>	<i>0</i>	<i>0</i>	<i>0</i>	<i>0</i>	<i>0</i>
		<i>21701.7431000 Geschäftsauszahlungen</i>	<i>14.812,74</i>	<i>15.000</i>	<i>15.600</i>	<i>0</i>	<i>15.600</i>	<i>15.600</i>	<i>15.600</i>
		<i>21701.7441000 Steuern, Versicherungen, Schadensfälle</i>	<i>61.535,57</i>	<i>67.600</i>	<i>63.800</i>	<i>0</i>	<i>64.800</i>	<i>65.800</i>	<i>66.800</i>
		<i>21701.7452000 Erstattung für Auszahlungen von Dritten aus laufender Verwaltungstätigkeit Gemeinden (GV)</i>	<i>288.209,67</i>	<i>327.000</i>	<i>324.000</i>	<i>0</i>	<i>328.900</i>	<i>333.900</i>	<i>339.000</i>
	16	= Auszahlungen aus laufender Verwaltungstätigkeit (= Zeilen 10 bis 15)	906.616,62	981.900	983.300	0	950.100	998.100	974.400
	17	= Saldo aus laufender Verwaltungstätigkeit (= Zeilen 9 / 16)	-755.554,72	-24.800	-132.000	0	3.600	-25.300	17.800
681	18	Einzahlungen aus Zuweisungen und Zuschüssen für Investitionen und Investitionsförderungsmaßnahmen	0,00	0	0	0	0	0	0
682	19	+ Einzahlungen aus der Veräußerung von Grundstücken und Gebäuden	0,00	0	0	0	0	0	0
683	20	+ Einzahlungen aus der Veräußerung von beweglichen und immateriellen Vermögensgegenständen des Anlagevermögens	0,00	0	0	0	0	0	0
684	21	+ Einzahlungen aus der Veräußerung von Finanzanlagen	0,00	0	0	0	0	0	0
685	22	+ Einzahlungen aus der Abwicklung von Baumaßnahmen	0,00	0	0	0	0	0	0

Teilfinanzplan 2026

Ein- und Auszahlungsarten			Ergebnis des Vorjahres in EUR	Ansatz des Vorjahres in EUR	Ansatz des Haushaltsjahres in EUR	Verpflichtungsermächtigungen in EUR	Planung Haushaltsjahr +1 in EUR	Planung Haushaltsjahr +2 in EUR	Planung Haushaltsjahr +3 in EUR
1	2	3	4	5	6	7	8	9	10
686	23	+ Einzahlungen aus Rückflüssen (für Investitionen und Investitionsförderungsmaßnahmen Dritter)	0,00	0	0	0	0	0	0
688	24	+ Einzahlungen aus Beiträgen u. ä. Entgelten	0,00	0	0	0	0	0	0
	25	+ sonstige Investitionseinzahlungen	0,00	0	0	0	0	0	0
	26	= Einzahlungen aus Investitionstätigkeit	0,00	0	0	0	0	0	0
781	27	Auszahlungen von Zuweisungen und Zuschüssen für Investitionen und Investitionsförderungsmaßnahmen	0,00	0	0	0	0	0	0
782	28	+ Auszahlungen für den Erwerb von Grundstücken und Gebäuden	0,00	0	0	0	0	0	0
783	29	+ Auszahlungen für den Erwerb von beweglichen und immateriellen Vermögensgegenständen des Anlagevermögens	67.090,97	23.900	23.500	0	23.500	23.500	23.500
		<i>21701.7831000 Erwerb bewegliche Vermögensgegenstände (über 1.000 € netto)</i>	<i>43.967,98</i>	<i>0</i>	<i>0</i>	<i>0</i>	<i>0</i>	<i>0</i>	<i>0</i>
		<i>21701.7832000 Erwerb bewegliche Vermögensgegenstände (zwischen 250 € netto und 1.000 € netto)</i>	<i>23.122,99</i>	<i>23.900</i>	<i>23.500</i>	<i>0</i>	<i>23.500</i>	<i>23.500</i>	<i>23.500</i>
784	30	+ Auszahlungen für den Erwerb von Finanzanlagen	0,00	0	0	0	0	0	0
785	31	+ Auszahlungen für Baumaßnahmen	54.837,47	150.000	150.000	0	0	0	0
		<i>21701.7851000-100 Auszahlungen aus Hochbaumaßnahmen</i>	<i>6.132,57</i>	<i>0</i>	<i>0</i>	<i>0</i>	<i>0</i>	<i>0</i>	<i>0</i>
		<i>21701.7851000-231 Auszahlungen aus Hochbaumaßnahmen</i>	<i>48.704,90</i>	<i>150.000</i>	<i>150.000</i>	<i>0</i>	<i>0</i>	<i>0</i>	<i>0</i>
786	32	+ Auszahlungen für die Gewährung von Ausleihungen (für Investitionen und Investitionsförderungsmaßnahmen Dritter)	0,00	0	0	0	0	0	0
	33	+ sonstige Investitionsauszahlungen	0,00	0	0	0	0	0	0
	34	= Auszahlungen aus Investitionstätigkeit (= Zeilen 27 bis 33)	121.928,44	173.900	173.500	0	23.500	23.500	23.500
	35	= Saldo aus Investitionstätigkeit (= Zeilen 26 / 34)	-121.928,44	-173.900	-173.500	0	-23.500	-23.500	-23.500
	36	= Finanzmittelüberschuss/-fehlbetrag (= Zeilen 17 und 35)	-877.483,16	-198.700	-305.500	0	-19.900	-48.800	-5.700

Teilfinanzplan 2026

Gemeinde Kronshagen Produkt 21702 - Sporthalle Gymnasium

Ein- und Auszahlungsarten			Ergebnis des Vorjahres in EUR	Ansatz des Vorjahres in EUR	Ansatz des Haushaltsjahres in EUR	Verpflichtungsermächtigungen in EUR	Planung Haushaltsjahr +1 in EUR	Planung Haushaltsjahr +2 in EUR	Planung Haushaltsjahr +3 in EUR
1	2	3	4	5	6	7	8	9	10
60	1	Steuern und ähnliche Abgaben	0,00	0	0	0	0	0	0
61	2	+ Zuwendungen und allgemeine Umlagen	0,00	0	0	0	0	0	0
62	3	+ sonstige Transfereinzahlungen	0,00	0	0	0	0	0	0
63	4	+ öffentlich-rechtliche Leistungsentgelte	0,00	0	0	0	0	0	0
641,642,646	5	+ privatrechtliche Leistungsentgelte	0,00	0	0	0	0	0	0
648	6	+ Kostenerstattungen und Kostenumlagen	0,00	0	0	0	0	0	0
65	7	+ sonstige Einzahlungen	0,00	0	0	0	0	0	0
66	8	+ Zinsen und sonstige Finanzeinzahlungen	0,00	0	0	0	0	0	0
	9	= Einzahlungen aus laufender Verwaltungstätigkeit	0,00	0	0	0	0	0	0
70	10	Personalauszahlungen	22.866,15	21.100	21.300	0	21.900	22.500	23.100
		<i>21702.7012000 Dienstbezüge Arbeitnehmer/-innen</i>	<i>18.337,22</i>	<i>16.500</i>	<i>16.600</i>	<i>0</i>	<i>16.900</i>	<i>17.200</i>	<i>17.500</i>
		<i>21702.7022000 Beiträge zu Versorgungskassen Arbeitnehmer/-innen</i>	<i>799,77</i>	<i>1.000</i>	<i>1.100</i>	<i>0</i>	<i>1.200</i>	<i>1.300</i>	<i>1.400</i>
		<i>21702.7032000 Beiträge zur gesetzlichen Sozialversicherung Arbeitnehmer/-innen</i>	<i>3.627,04</i>	<i>3.400</i>	<i>3.400</i>	<i>0</i>	<i>3.500</i>	<i>3.600</i>	<i>3.700</i>
		<i>21702.7041000 Beihilfen, Unterstützungsleistungen und dgl. für Beschäftigte</i>	<i>102,12</i>	<i>200</i>	<i>200</i>	<i>0</i>	<i>300</i>	<i>400</i>	<i>500</i>
71	11	+ Versorgungsauszahlungen	0,00	0	0	0	0	0	0
72	12	+ Auszahlungen für Sach- u. Dienstleistungen	125.559,73	141.000	179.500	0	168.300	350.200	242.100
		<i>21702.7211000 Auszahlungen für Unterhaltung der Grundstücke und baulichen Anlagen</i>	<i>44.856,81</i>	<i>30.000</i>	<i>48.000</i>	<i>0</i>	<i>35.000</i>	<i>215.000</i>	<i>105.000</i>
		<i>21702.7211005 Wartungskosten</i>	<i>1.257,37</i>	<i>6.000</i>	<i>6.000</i>	<i>0</i>	<i>6.000</i>	<i>6.000</i>	<i>6.000</i>
		<i>21702.7241000 Auszahlungen für Bewirtschaftung der Grundstücke, baulichen Anlagen, u.s.w.</i>	<i>69.788,91</i>	<i>100.000</i>	<i>120.000</i>	<i>0</i>	<i>121.800</i>	<i>123.700</i>	<i>125.600</i>
		<i>21702.7271000 Besondere Verwaltungs- und Betriebsauszahlungen</i>	<i>9.656,64</i>	<i>5.000</i>	<i>5.500</i>	<i>0</i>	<i>5.500</i>	<i>5.500</i>	<i>5.500</i>
75	13	+ Zinsen und sonstige Finanzauszahlungen	0,00	0	0	0	0	0	0
73	14	+ Transferauszahlungen	0,00	0	0	0	0	0	0
74	15	+ sonstige Auszahlungen	666,72	700	700	0	700	700	700
		<i>21702.7431000 Geschäftsauszahlungen</i>	<i>666,72</i>	<i>700</i>	<i>700</i>	<i>0</i>	<i>700</i>	<i>700</i>	<i>700</i>
	16	= Auszahlungen aus laufender Verwaltungstätigkeit (= Zeilen 10 bis 15)	149.092,60	162.800	201.500	0	190.900	373.400	265.900
	17	= Saldo aus laufender Verwaltungstätigkeit (= Zeilen 9 / 16)	-149.092,60	-162.800	-201.500	0	-190.900	-373.400	-265.900
681	18	Einzahlungen aus Zuweisungen und Zuschüssen für Investitionen und Investitionsförderungsmaßnahmen	0,00	0	0	0	0	0	0
682	19	+ Einzahlungen aus der Veräußerung von Grundstücken und Gebäuden	0,00	0	0	0	0	0	0
683	20	+ Einzahlungen aus der Veräußerung von beweglichen und immateriellen Vermögensgegenständen des Anlagevermögens	0,00	0	0	0	0	0	0
684	21	+ Einzahlungen aus der Veräußerung von Finanzanlagen	0,00	0	0	0	0	0	0
685	22	+ Einzahlungen aus der Abwicklung von Baumaßnahmen	0,00	0	0	0	0	0	0
686	23	+ Einzahlungen aus Rückflüssen (für Investitionen und Investitionsförderungsmaßnahmen Dritter)	0,00	0	0	0	0	0	0
688	24	+ Einzahlungen aus Beiträgen u. ä. Entgelten	0,00	0	0	0	0	0	0
	25	+ sonstige Investitionseinzahlungen	0,00	0	0	0	0	0	0
	26	= Einzahlungen aus Investitionstätigkeit	0,00	0	0	0	0	0	0
781	27	Auszahlungen von Zuweisungen und Zuschüssen für Investitionen und Investitionsförderungsmaßnahmen	0,00	0	0	0	0	0	0
782	28	+ Auszahlungen für den Erwerb von Grundstücken und Gebäuden	0,00	0	0	0	0	0	0
783	29	+ Auszahlungen für den Erwerb von beweglichen und immateriellen Vermögensgegenständen des Anlagevermögens	0,00	1.000	1.000	0	1.000	1.000	1.000
		<i>21702.7832000 Erwerb bewegliche Vermögensgegenstände (zwischen 250 € netto und 1.000 € netto)</i>		<i>1.000</i>	<i>1.000</i>	<i>0</i>	<i>1.000</i>	<i>1.000</i>	<i>1.000</i>
784	30	+ Auszahlungen für den Erwerb von Finanzanlagen	0,00	0	0	0	0	0	0
785	31	+ Auszahlungen für Baumaßnahmen	150.538,08	400.000	530.000	350.000	350.000	0	0
		<i>21702.7851000-117 Auszahlungen aus Hochbaumaßnahmen</i>	<i>150.538,08</i>	<i>380.000</i>	<i>0</i>	<i>0</i>	<i>0</i>	<i>0</i>	<i>0</i>
		<i>21702.7851000-249 Auszahlungen aus Hochbaumaßnahmen</i>		<i>20.000</i>	<i>530.000</i>	<i>350.000</i>	<i>350.000</i>	<i>0</i>	<i>0</i>
		<i>Produktbeschreibung: VE 2027: 350.000 €</i>							
786	32	+ Auszahlungen für die Gewährung von Ausleihungen (für Investitionen und Investitionsförderungsmaßnahmen Dritter)	0,00	0	0	0	0	0	0

Teilfinanzplan 2026

Ein- und Auszahlungsarten			Ergebnis des Vorjahres in EUR	Ansatz des Vorjahres in EUR	Ansatz des Haushaltsjahres in EUR	Verpflichtungsermächtigungen in EUR	Planung Haushaltsjahr +1 in EUR	Planung Haushaltsjahr +2 in EUR	Planung Haushaltsjahr +3 in EUR
1	2	3	4	5	6	7	8	9	10
	33	+ sonstige Investitionsauszahlungen	0,00	0	0	0	0	0	0
	34	= Auszahlungen aus Investitionstätigkeit (= Zeilen 27 bis 33)	150.538,08	401.000	531.000	350.000	351.000	1.000	1.000
	35	= Saldo aus Investitionstätigkeit (= Zeilen 26 / 34)	-150.538,08	-401.000	-531.000	-350.000	-351.000	-1.000	-1.000
	36	= Finanzmittelüberschuss/-fehlbetrag (= Zeilen 17 und 35)	-299.630,68	-563.800	-732.500	-350.000	-541.900	-374.400	-266.900

Teilfinanzplan 2026

Gemeinde Kronshagen Produkt 21802 - Gemeinschaftsschule

Ein- und Auszahlungsarten			Ergebnis des Vorjahres in EUR	Ansatz des Vorjahres in EUR	Ansatz des Haushaltsjahres in EUR	Verpflichtungsermächtigungen in EUR	Planung Haushaltsjahr +1 in EUR	Planung Haushaltsjahr +2 in EUR	Planung Haushaltsjahr +3 in EUR
1	2	3	4	5	6	7	8	9	10
60	1	Steuern und ähnliche Abgaben	0,00	0	0	0	0	0	0
61	2	+ Zuwendungen und allgemeine Umlagen	1.000,00	0	0	0	0	0	0
		<i>21802.6141003 Zuwendung "Kulturschule" Gemeinschaftsschule</i>	<i>1.000,00</i>	<i>0</i>	<i>0</i>	<i>0</i>	<i>0</i>	<i>0</i>	<i>0</i>
62	3	+ sonstige Transfereinzahlungen	0,00	0	0	0	0	0	0
63	4	+ öffentlich-rechtliche Leistungsentgelte	542,75	600	600	0	600	600	600
		<i>21802.6311000 Verwaltungsgebühren</i>	<i>7,25</i>	<i>0</i>	<i>0</i>	<i>0</i>	<i>0</i>	<i>0</i>	<i>0</i>
		<i>21802.6321000 Benutzungsgebühren und ähnliche Entgelte</i>	<i>535,50</i>	<i>600</i>	<i>600</i>	<i>0</i>	<i>600</i>	<i>600</i>	<i>600</i>
641,642,646	5	+ privatrechtliche Leistungsentgelte	8.645,88	200	200	0	200	200	200
		<i>21802.6411000 Mieten und Pachten</i>	<i>88,10</i>	<i>0</i>	<i>0</i>	<i>0</i>	<i>0</i>	<i>0</i>	<i>0</i>
		<i>21802.6461000 Sonstige privatrechtliche Leistungsentgelte</i>	<i>7.965,75</i>	<i>200</i>	<i>200</i>	<i>0</i>	<i>200</i>	<i>200</i>	<i>200</i>
		<i>21802.6461001 Ersatzleistungen für Schadensfälle</i>	<i>592,03</i>	<i>0</i>	<i>0</i>	<i>0</i>	<i>0</i>	<i>0</i>	<i>0</i>
648	6	+ Kostenerstattungen und Kostenumlagen	327.784,67	784.700	716.500	0	850.600	867.600	884.900
		<i>21802.6482000 Einzahlungen aus Kostenerstattungen, Kostenumlagen Gemeinden (GV)</i>	<i>323.514,51</i>	<i>784.700</i>	<i>716.500</i>	<i>0</i>	<i>850.600</i>	<i>867.600</i>	<i>884.900</i>
		<i>21802.6488000 Einzahlungen aus Kostenerstattungen, Kostenumlagen übrige Bereiche</i>	<i>4.206,33</i>	<i>0</i>	<i>0</i>	<i>0</i>	<i>0</i>	<i>0</i>	<i>0</i>
		<i>21802.6488001 Einzahlungen aus Kostenerstattungen, Kostenumlagen übrige Bereiche (nicht budgetfähig)</i>	<i>63,83</i>	<i>0</i>	<i>0</i>	<i>0</i>	<i>0</i>	<i>0</i>	<i>0</i>
65	7	+ sonstige Einzahlungen	0,00	0	0	0	0	0	0
66	8	+ Zinsen und sonstige Finanzeinzahlungen	0,00	0	0	0	0	0	0
	9	= Einzahlungen aus laufender Verwaltungstätigkeit	337.973,30	785.500	717.300	0	851.400	868.400	885.700
70	10	Personalauszahlungen	160.123,35	132.800	134.600	0	136.900	139.300	141.700
		<i>21802.7012000 Dienstbezüge Arbeitnehmer/-innen</i>	<i>95.249,56</i>	<i>104.200</i>	<i>105.600</i>	<i>0</i>	<i>107.200</i>	<i>108.900</i>	<i>110.600</i>
		<i>21802.7019000 Sonstige Beschäftigungsentgelte</i>	<i>37.787,49</i>	<i>0</i>	<i>0</i>	<i>0</i>	<i>0</i>	<i>0</i>	<i>0</i>
		<i>21802.7022000 Beiträge zu Versorgungskassen Arbeitnehmer/-innen</i>	<i>6.122,40</i>	<i>6.600</i>	<i>6.700</i>	<i>0</i>	<i>6.900</i>	<i>7.100</i>	<i>7.300</i>
		<i>21802.7032000 Beiträge zur gesetzlichen Sozialversicherung Arbeitnehmer/-innen</i>	<i>20.505,97</i>	<i>21.200</i>	<i>21.500</i>	<i>0</i>	<i>21.900</i>	<i>22.300</i>	<i>22.700</i>
		<i>21802.7041000 Beihilfen, Unterstützungsleistungen und dgl. für Beschäftigte</i>	<i>457,93</i>	<i>800</i>	<i>800</i>	<i>0</i>	<i>900</i>	<i>1.000</i>	<i>1.100</i>
71	11	+ Versorgungsauszahlungen	0,00	0	0	0	0	0	0
72	12	+ Auszahlungen für Sach- u. Dienstleistungen	342.952,67	425.700	383.500	0	396.500	369.600	372.700
		<i>21802.7211000 Auszahlungen für Unterhaltung der Grundstücke und baulichen Anlagen</i>	<i>113.830,27</i>	<i>149.000</i>	<i>115.000</i>	<i>0</i>	<i>125.000</i>	<i>95.000</i>	<i>95.000</i>
		<i>21802.7211005 Wartungskosten</i>	<i>25.447,78</i>	<i>20.000</i>	<i>27.000</i>	<i>0</i>	<i>27.000</i>	<i>27.000</i>	<i>27.000</i>
		<i>21802.7241000 Auszahlungen für Bewirtschaftung der Grundstücke, baulichen Anlagen, u.s.w.</i>	<i>159.888,00</i>	<i>210.000</i>	<i>200.000</i>	<i>0</i>	<i>203.000</i>	<i>206.100</i>	<i>209.200</i>
		<i>21802.7271000 Besondere Verwaltungs- und Betriebsauszahlungen</i>	<i>17.834,50</i>	<i>26.700</i>	<i>21.500</i>	<i>0</i>	<i>21.500</i>	<i>21.500</i>	<i>21.500</i>
		<i>21802.7291000 Auszahlungen für sonstige Dienstleistungen</i>	<i>24.862,12</i>	<i>20.000</i>	<i>20.000</i>	<i>0</i>	<i>20.000</i>	<i>20.000</i>	<i>20.000</i>
		<i>21802.7291003 Auszahlungen für "Kulturschule" Gemeinschaftsschule</i>	<i>1.090,00</i>	<i>0</i>	<i>0</i>	<i>0</i>	<i>0</i>	<i>0</i>	<i>0</i>
75	13	+ Zinsen und sonstige Finanzauszahlungen	0,00	0	0	0	0	0	0
73	14	+ Transferauszahlungen	0,00	0	0	0	0	0	0
74	15	+ sonstige Auszahlungen	147.209,62	132.500	132.100	0	134.000	135.900	137.900
		<i>21802.7429000 Sonstige Auszahlungen für die Inanspruchnahme von Rechten und Diensten</i>	<i>145,00</i>	<i>0</i>	<i>0</i>	<i>0</i>	<i>0</i>	<i>0</i>	<i>0</i>
		<i>21802.7431000 Geschäftsauszahlungen</i>	<i>13.697,62</i>	<i>11.500</i>	<i>12.300</i>	<i>0</i>	<i>12.300</i>	<i>12.300</i>	<i>12.300</i>
		<i>21802.7431002 Honorare</i>	<i>2.287,14</i>	<i>0</i>	<i>0</i>	<i>0</i>	<i>0</i>	<i>0</i>	<i>0</i>
		<i>21802.7441000 Steuern, Versicherungen, Schadensfälle</i>	<i>34.759,10</i>	<i>36.100</i>	<i>34.900</i>	<i>0</i>	<i>35.500</i>	<i>36.100</i>	<i>36.700</i>
		<i>21802.7452000 Erstattung für Auszahlungen von Dritten aus laufender Verwaltungstätigkeit Gemeinden (GV)</i>	<i>96.320,76</i>	<i>84.900</i>	<i>84.900</i>	<i>0</i>	<i>86.200</i>	<i>87.500</i>	<i>88.900</i>
	16	= Auszahlungen aus laufender Verwaltungstätigkeit (= Zeilen 10 bis 15)	650.285,64	691.000	650.200	0	667.400	644.800	652.300
	17	= Saldo aus laufender Verwaltungstätigkeit (= Zeilen 9 / 16)	-312.312,34	94.500	67.100	0	184.000	223.600	233.400
681	18	Einzahlungen aus Zuweisungen und Zuschüssen für Investitionen und Investitionsförderungsmaßnahmen	0,00	0	0	0	0	0	0
682	19	+ Einzahlungen aus der Veräußerung von Grundstücken und Gebäuden	0,00	0	0	0	0	0	0
683	20	+ Einzahlungen aus der Veräußerung von beweglichen und immateriellen Vermögensgegenständen des Anlagevermögens	0,00	0	0	0	0	0	0
684	21	+ Einzahlungen aus der Veräußerung von Finanzanlagen	0,00	0	0	0	0	0	0

Teilfinanzplan 2026

Ein- und Auszahlungsarten			Ergebnis des Vorjahres in EUR	Ansatz des Vorjahres in EUR	Ansatz des Haushaltsjahres in EUR	Verpflichtungsermächtigungen in EUR	Planung Haushaltsjahr +1 in EUR	Planung Haushaltsjahr +2 in EUR	Planung Haushaltsjahr +3 in EUR
1	2	3	4	5	6	7	8	9	10
685	22	+ Einzahlungen aus der Abwicklung von Baumaßnahmen	0,00	0	0	0	0	0	0
686	23	+ Einzahlungen aus Rückflüssen (für Investitionen und Investitionsförderungsmaßnahmen Dritter)	0,00	0	0	0	0	0	0
688	24	+ Einzahlungen aus Beiträgen u. ä. Entgelten	0,00	0	0	0	0	0	0
	25	+ sonstige Investitionseinzahlungen	0,00	0	0	0	0	0	0
	26	= Einzahlungen aus Investitionstätigkeit	0,00	0	0	0	0	0	0
781	27	Auszahlungen von Zuweisungen und Zuschüssen für Investitionen und Investitionsförderungsmaßnahmen	0,00	0	0	0	0	0	0
782	28	+ Auszahlungen für den Erwerb von Grundstücken und Gebäuden	0,00	0	0	0	0	0	0
783	29	+ Auszahlungen für den Erwerb von beweglichen und immateriellen Vermögensgegenständen des Anlagevermögens	83.872,44	19.700	12.500	0	12.500	12.500	12.500
		<i>21802.7831000 Erwerb bewegliche Vermögensgegenstände (über 1.000 € netto)</i>	<i>72.683,35</i>	<i>7.000</i>	<i>0</i>	<i>0</i>	<i>0</i>	<i>0</i>	<i>0</i>
		<i>21802.7832000 Erwerb bewegliche Vermögensgegenstände (zwischen 250 € netto und 1.000 € netto)</i>	<i>11.189,09</i>	<i>12.700</i>	<i>12.500</i>	<i>0</i>	<i>12.500</i>	<i>12.500</i>	<i>12.500</i>
784	30	+ Auszahlungen für den Erwerb von Finanzanlagen	0,00	0	0	0	0	0	0
785	31	+ Auszahlungen für Baumaßnahmen	60.355,47	400.000	0	0	220.000	0	0
		<i>21802.7851000-100 Auszahlungen aus Hochbaumaßnahmen</i>	<i>-1.108,11</i>	<i>0</i>	<i>0</i>	<i>0</i>	<i>0</i>	<i>0</i>	<i>0</i>
		<i>21802.7851000-232 Auszahlungen aus Hochbaumaßnahmen</i>	<i>61.463,58</i>	<i>400.000</i>	<i>0</i>	<i>0</i>	<i>0</i>	<i>0</i>	<i>0</i>
		<i>21802.7851000-261 Auszahlungen aus Hochbaumaßnahmen</i>			<i>0</i>	<i>0</i>	<i>220.000</i>	<i>0</i>	<i>0</i>
786	32	+ Auszahlungen für die Gewährung von Ausleihungen (für Investitionen und Investitionsförderungsmaßnahmen Dritter)	0,00	0	0	0	0	0	0
	33	+ sonstige Investitionsauszahlungen	0,00	0	0	0	0	0	0
	34	= Auszahlungen aus Investitionstätigkeit (= Zeilen 27 bis 33)	144.227,91	419.700	12.500	0	232.500	12.500	12.500
	35	= Saldo aus Investitionstätigkeit (= Zeilen 26 / 34)	-144.227,91	-419.700	-12.500	0	-232.500	-12.500	-12.500
	36	= Finanzmittelüberschuss/-fehlbetrag (= Zeilen 17 und 35)	-456.540,25	-325.200	54.600	0	-48.500	211.100	220.900

Teilfinanzplan 2026

Gemeinde Kronshagen Produkt 21803 - Sporteinrichtungen Gemeinschaftsschule

Ein- und Auszahlungsarten			Ergebnis des Vorjahres in EUR	Ansatz des Vorjahres in EUR	Ansatz des Haushaltsjahres in EUR	Verpflichtungsermächtigungen in EUR	Planung Haushaltsjahr +1 in EUR	Planung Haushaltsjahr +2 in EUR	Planung Haushaltsjahr +3 in EUR
1	2	3	4	5	6	7	8	9	10
60	1	Steuern und ähnliche Abgaben	0,00	0	0	0	0	0	0
61	2	+ Zuwendungen und allgemeine Umlagen	0,00	0	0	0	0	0	0
62	3	+ sonstige Transfereinzahlungen	0,00	0	0	0	0	0	0
63	4	+ öffentlich-rechtliche Leistungsentgelte	0,00	500	500	0	500	500	500
		<i>21803.6321000 Benutzungsgebühren und ähnliche Entgelte</i>		<i>500</i>	<i>500</i>	<i>0</i>	<i>500</i>	<i>500</i>	<i>500</i>
641,642,646	5	+ privatrechtliche Leistungsentgelte	0,00	0	0	0	0	0	0
648	6	+ Kostenerstattungen und Kostenumlagen	0,00	0	0	0	0	0	0
65	7	+ sonstige Einzahlungen	0,00	0	0	0	0	0	0
66	8	+ Zinsen und sonstige Finanzeinzahlungen	0,00	0	0	0	0	0	0
	9	= Einzahlungen aus laufender Verwaltungstätigkeit	0,00	500	500	0	500	500	500
70	10	Personalauszahlungen	24.013,41	30.400	35.700	0	36.500	37.300	38.100
		<i>21803.7012000 Dienstbezüge Arbeitnehmer/-innen</i>	<i>19.577,56</i>	<i>23.800</i>	<i>28.000</i>	<i>0</i>	<i>28.500</i>	<i>29.000</i>	<i>29.500</i>
		<i>21803.7022000 Beiträge zu Versorgungskassen Arbeitnehmer/-innen</i>	<i>214,47</i>	<i>1.500</i>	<i>1.800</i>	<i>0</i>	<i>1.900</i>	<i>2.000</i>	<i>2.100</i>
		<i>21803.7032000 Beiträge zur gesetzlichen Sozialversicherung Arbeitnehmer/-innen</i>	<i>4.106,81</i>	<i>4.900</i>	<i>5.700</i>	<i>0</i>	<i>5.800</i>	<i>5.900</i>	<i>6.000</i>
		<i>21803.7041000 Beihilfen, Unterstützungsleistungen und dgl. für Beschäftigte</i>	<i>114,57</i>	<i>200</i>	<i>200</i>	<i>0</i>	<i>300</i>	<i>400</i>	<i>500</i>
71	11	+ Versorgungsauszahlungen	0,00	0	0	0	0	0	0
72	12	+ Auszahlungen für Sach- u. Dienstleistungen	76.278,69	114.500	159.500	0	340.700	237.000	323.300
		<i>21803.7211000 Auszahlungen für Unterhaltung der Grundstücke und baulichen Anlagen</i>	<i>29.753,18</i>	<i>30.000</i>	<i>70.000</i>	<i>0</i>	<i>250.000</i>	<i>145.000</i>	<i>230.000</i>
		<i>21803.7211005 Wartungskosten</i>	<i>9.120,89</i>	<i>6.000</i>	<i>6.000</i>	<i>0</i>	<i>6.000</i>	<i>6.000</i>	<i>6.000</i>
		<i>21803.7241000 Auszahlungen für Bewirtschaftung der Grundstücke, baulichen Anlagen, u.s.w.</i>	<i>32.970,42</i>	<i>73.500</i>	<i>80.000</i>	<i>0</i>	<i>81.200</i>	<i>82.500</i>	<i>83.800</i>
		<i>21803.7271000 Besondere Verwaltungs- und Betriebsauszahlungen</i>	<i>4.434,20</i>	<i>5.000</i>	<i>3.500</i>	<i>0</i>	<i>3.500</i>	<i>3.500</i>	<i>3.500</i>
75	13	+ Zinsen und sonstige Finanzauszahlungen	0,00	0	0	0	0	0	0
73	14	+ Transferauszahlungen	0,00	0	0	0	0	0	0
74	15	+ sonstige Auszahlungen	666,52	700	700	0	700	700	700
		<i>21803.7431000 Geschäftsauszahlungen</i>	<i>666,52</i>	<i>700</i>	<i>700</i>	<i>0</i>	<i>700</i>	<i>700</i>	<i>700</i>
	16	= Auszahlungen aus laufender Verwaltungstätigkeit (= Zeilen 10 bis 15)	100.958,62	145.600	195.900	0	377.900	275.000	362.100
	17	= Saldo aus laufender Verwaltungstätigkeit (= Zeilen 9 / 16)	-100.958,62	-145.100	-195.400	0	-377.400	-274.500	-361.600
681	18	Einzahlungen aus Zuweisungen und Zuschüssen für Investitionen und Investitionsförderungsmaßnahmen	0,00	0	0	0	0	0	0
682	19	+ Einzahlungen aus der Veräußerung von Grundstücken und Gebäuden	0,00	0	0	0	0	0	0
683	20	+ Einzahlungen aus der Veräußerung von beweglichen und immateriellen Vermögensgegenständen des Anlagevermögens	0,00	0	0	0	0	0	0
684	21	+ Einzahlungen aus der Veräußerung von Finanzanlagen	0,00	0	0	0	0	0	0
685	22	+ Einzahlungen aus der Abwicklung von Baumaßnahmen	0,00	0	0	0	0	0	0
686	23	+ Einzahlungen aus Rückflüssen (für Investitionen und Investitionsförderungsmaßnahmen Dritter)	0,00	0	0	0	0	0	0
688	24	+ Einzahlungen aus Beiträgen u. ä. Entgelten	0,00	0	0	0	0	0	0
	25	+ sonstige Investitionseinzahlungen	0,00	0	0	0	0	0	0
	26	= Einzahlungen aus Investitionstätigkeit	0,00	0	0	0	0	0	0
781	27	Auszahlungen von Zuweisungen und Zuschüssen für Investitionen und Investitionsförderungsmaßnahmen	0,00	0	0	0	0	0	0
782	28	+ Auszahlungen für den Erwerb von Grundstücken und Gebäuden	0,00	0	0	0	0	0	0
783	29	+ Auszahlungen für den Erwerb von beweglichen und immateriellen Vermögensgegenständen des Anlagevermögens	0,00	1.000	3.000	0	1.000	1.000	1.000
		<i>21803.7832000 Erwerb bewegliche Vermögensgegenstände (zwischen 250 € netto und 1.000 € netto)</i>		<i>1.000</i>	<i>3.000</i>	<i>0</i>	<i>1.000</i>	<i>1.000</i>	<i>1.000</i>
784	30	+ Auszahlungen für den Erwerb von Finanzanlagen	0,00	0	0	0	0	0	0
785	31	+ Auszahlungen für Baumaßnahmen	12.574,27	100.000	400.000	0	0	0	0
		<i>21803.7851000-118 Auszahlungen aus Hochbaumaßnahmen</i>	<i>12.574,27</i>	<i>100.000</i>	<i>400.000</i>	<i>0</i>	<i>0</i>	<i>0</i>	<i>0</i>
786	32	+ Auszahlungen für die Gewährung von Ausleihungen (für Investitionen und Investitionsförderungsmaßnahmen Dritter)	0,00	0	0	0	0	0	0
	33	+ sonstige Investitionsauszahlungen	0,00	0	0	0	0	0	0

Teilfinanzplan 2026

Ein- und Auszahlungsarten			Ergebnis des Vorjahres in EUR	Ansatz des Vorjahres in EUR	Ansatz des Haushaltsjahres in EUR	Verpflichtungsermächtigungen in EUR	Planung Haushaltsjahr +1 in EUR	Planung Haushaltsjahr +2 in EUR	Planung Haushaltsjahr +3 in EUR
1	2	3	4	5	6	7	8	9	10
	34	= Auszahlungen aus Investitionstätigkeit (= Zeilen 27 bis 33)	12.574,27	101.000	403.000	0	1.000	1.000	1.000
	35	= Saldo aus Investitionstätigkeit (= Zeilen 26 / 34)	-12.574,27	-101.000	-403.000	0	-1.000	-1.000	-1.000
	36	= Finanzmittelüberschuss/-fehlbetrag (= Zeilen 17 und 35)	-113.532,89	-246.100	-598.400	0	-378.400	-275.500	-362.600

Teilfinanzplan 2026

Gemeinde Kronshagen Produkt 22101 - Förderschule für Lernbehinderte

Ein- und Auszahlungsarten			Ergebnis des Vorjahres in EUR	Ansatz des Vorjahres in EUR	Ansatz des Haushaltsjahres in EUR	Verpflichtungsermächtigungen in EUR	Planung Haushaltsjahr +1 in EUR	Planung Haushaltsjahr +2 in EUR	Planung Haushaltsjahr +3 in EUR
1	2	3	4	5	6	7	8	9	10
60	1	Steuern und ähnliche Abgaben	0,00	0	0	0	0	0	0
61	2	+ Zuwendungen und allgemeine Umlagen	0,00	0	0	0	0	0	0
62	3	+ sonstige Transfereinzahlungen	0,00	0	0	0	0	0	0
63	4	+ öffentlich-rechtliche Leistungsentgelte	0,00	0	0	0	0	0	0
641,642,646	5	+ privatrechtliche Leistungsentgelte	0,00	0	0	0	0	0	0
648	6	+ Kostenerstattungen und Kostenumlagen	0,00	0	0	0	0	0	0
65	7	+ sonstige Einzahlungen	0,00	0	0	0	0	0	0
66	8	+ Zinsen und sonstige Finanzeinzahlungen	0,00	0	0	0	0	0	0
	9	= Einzahlungen aus laufender Verwaltungstätigkeit	0,00	0	0	0	0	0	0
70	10	Personalauszahlungen	0,00	0	0	0	0	0	0
71	11	+ Versorgungsauszahlungen	0,00	0	0	0	0	0	0
72	12	+ Auszahlungen für Sach- u. Dienstleistungen	0,00	0	0	0	0	0	0
75	13	+ Zinsen und sonstige Finanzauszahlungen	0,00	0	0	0	0	0	0
73	14	+ Transferauszahlungen	0,00	0	0	0	0	0	0
74	15	+ sonstige Auszahlungen	44.928,14	51.800	51.800	0	52.600	53.400	54.300
		<i>22101.7452000 Erstattung für Auszahlungen von Dritten aus laufender Verwaltungstätigkeit Gemeinden (GV)</i>	<i>44.928,14</i>	<i>51.800</i>	<i>51.800</i>	<i>0</i>	<i>52.600</i>	<i>53.400</i>	<i>54.300</i>
	16	= Auszahlungen aus laufender Verwaltungstätigkeit (= Zeilen 10 bis 15)	44.928,14	51.800	51.800	0	52.600	53.400	54.300
	17	= Saldo aus laufender Verwaltungstätigkeit (= Zeilen 9 / 16)	-44.928,14	-51.800	-51.800	0	-52.600	-53.400	-54.300
681	18	Einzahlungen aus Zuweisungen und Zuschüssen für Investitionen und Investitionsförderungsmaßnahmen	0,00	0	0	0	0	0	0
682	19	+ Einzahlungen aus der Veräußerung von Grundstücken und Gebäuden	0,00	0	0	0	0	0	0
683	20	+ Einzahlungen aus der Veräußerung von beweglichen und immateriellen Vermögensgegenständen des Anlagevermögens	0,00	0	0	0	0	0	0
684	21	+ Einzahlungen aus der Veräußerung von Finanzanlagen	0,00	0	0	0	0	0	0
685	22	+ Einzahlungen aus der Abwicklung von Baumaßnahmen	0,00	0	0	0	0	0	0
686	23	+ Einzahlungen aus Rückflüssen (für Investitionen und Investitionsförderungsmaßnahmen Dritter)	0,00	0	0	0	0	0	0
688	24	+ Einzahlungen aus Beiträgen u. ä. Entgelten	0,00	0	0	0	0	0	0
	25	+ sonstige Investitionseinzahlungen	0,00	0	0	0	0	0	0
	26	= Einzahlungen aus Investitionstätigkeit	0,00	0	0	0	0	0	0
781	27	Auszahlungen von Zuweisungen und Zuschüssen für Investitionen und Investitionsförderungsmaßnahmen	0,00	0	0	0	0	0	0
782	28	+ Auszahlungen für den Erwerb von Grundstücken und Gebäuden	0,00	0	0	0	0	0	0
783	29	+ Auszahlungen für den Erwerb von beweglichen und immateriellen Vermögensgegenständen des Anlagevermögens	0,00	0	0	0	0	0	0
784	30	+ Auszahlungen für den Erwerb von Finanzanlagen	0,00	0	0	0	0	0	0
785	31	+ Auszahlungen für Baumaßnahmen	0,00	0	0	0	0	0	0
786	32	+ Auszahlungen für die Gewährung von Ausleihungen (für Investitionen und Investitionsförderungsmaßnahmen Dritter)	0,00	0	0	0	0	0	0
	33	+ sonstige Investitionsauszahlungen	0,00	0	0	0	0	0	0
	34	= Auszahlungen aus Investitionstätigkeit (= Zeilen 27 bis 33)	0,00	0	0	0	0	0	0
	35	= Saldo aus Investitionstätigkeit (= Zeilen 26 / 34)	0,00	0	0	0	0	0	0
	36	= Finanzmittelüberschuss/-fehlbetrag (= Zeilen 17 und 35)	-44.928,14	-51.800	-51.800	0	-52.600	-53.400	-54.300

Teilfinanzplan 2026

Gemeinde Kronshagen Produkt 24101 - Schülerbeförderung

Ein- und Auszahlungsarten			Ergebnis des Vorjahres in EUR	Ansatz des Vorjahres in EUR	Ansatz des Haushaltsjahres in EUR	Verpflichtungsermächtigungen in EUR	Planung Haushaltsjahr +1 in EUR	Planung Haushaltsjahr +2 in EUR	Planung Haushaltsjahr +3 in EUR
1	2	3	4	5	6	7	8	9	10
60	1	Steuern und ähnliche Abgaben	0,00	0	0	0	0	0	0
61	2	+ Zuwendungen und allgemeine Umlagen	123.482,83	130.500	118.500	0	118.500	118.500	118.500
		<i>24101.6142000 Zuweisungen und Zuschüsse für laufende Zwecke von Gemeinden (GV)</i>	<i>123.482,83</i>	<i>130.500</i>	<i>118.500</i>	<i>0</i>	<i>118.500</i>	<i>118.500</i>	<i>118.500</i>
62	3	+ sonstige Transfereinzahlungen	0,00	0	0	0	0	0	0
63	4	+ öffentlich-rechtliche Leistungsentgelte	21.354,00	18.000	17.300	0	17.300	17.300	17.300
		<i>24101.6321000 Benutzungsgebühren und ähnliche Entgelte</i>	<i>21.354,00</i>	<i>18.000</i>	<i>17.300</i>	<i>0</i>	<i>17.300</i>	<i>17.300</i>	<i>17.300</i>
641,642,646	5	+ privatrechtliche Leistungsentgelte	0,00	0	0	0	0	0	0
648	6	+ Kostenerstattungen und Kostenumlagen	0,00	0	0	0	0	0	0
65	7	+ sonstige Einzahlungen	0,00	0	0	0	0	0	0
66	8	+ Zinsen und sonstige Finanzeinzahlungen	0,00	0	0	0	0	0	0
	9	= Einzahlungen aus laufender Verwaltungstätigkeit	144.836,83	148.500	135.800	0	135.800	135.800	135.800
70	10	Personalauszahlungen	0,00	0	0	0	0	0	0
71	11	+ Versorgungsauszahlungen	0,00	0	0	0	0	0	0
72	12	+ Auszahlungen für Sach- u. Dienstleistungen	29,44	0	0	0	0	0	0
		<i>24101.7271000 Besondere Verwaltungs- und Betriebsauszahlungen</i>	<i>29,44</i>	<i>0</i>	<i>0</i>	<i>0</i>	<i>0</i>	<i>0</i>	<i>0</i>
75	13	+ Zinsen und sonstige Finanzauszahlungen	0,00	0	0	0	0	0	0
73	14	+ Transferauszahlungen	0,00	0	0	0	0	0	0
74	15	+ sonstige Auszahlungen	202.933,34	229.300	217.000	0	217.000	217.000	217.000
		<i>24101.7429000 Sonstige Auszahlungen für die Inanspruchnahme von Rechten und Diensten</i>	<i>183.820,87</i>	<i>217.300</i>	<i>205.500</i>	<i>0</i>	<i>205.500</i>	<i>205.500</i>	<i>205.500</i>
		<i>24101.7452001 Erstattungen an den Kreis für Schülerbeförderung</i>	<i>19.112,47</i>	<i>12.000</i>	<i>11.500</i>	<i>0</i>	<i>11.500</i>	<i>11.500</i>	<i>11.500</i>
	16	= Auszahlungen aus laufender Verwaltungstätigkeit (= Zeilen 10 bis 15)	202.962,78	229.300	217.000	0	217.000	217.000	217.000
	17	= Saldo aus laufender Verwaltungstätigkeit (= Zeilen 9 / 16)	-58.125,95	-80.800	-81.200	0	-81.200	-81.200	-81.200
681	18	Einzahlungen aus Zuweisungen und Zuschüssen für Investitionen und Investitionsförderungsmaßnahmen	0,00	0	0	0	0	0	0
682	19	+ Einzahlungen aus der Veräußerung von Grundstücken und Gebäuden	0,00	0	0	0	0	0	0
683	20	+ Einzahlungen aus der Veräußerung von beweglichen und immateriellen Vermögensgegenständen des Anlagevermögens	0,00	0	0	0	0	0	0
684	21	+ Einzahlungen aus der Veräußerung von Finanzanlagen	0,00	0	0	0	0	0	0
685	22	+ Einzahlungen aus der Abwicklung von Baumaßnahmen	0,00	0	0	0	0	0	0
686	23	+ Einzahlungen aus Rückflüssen (für Investitionen und Investitionsförderungsmaßnahmen Dritter)	0,00	0	0	0	0	0	0
688	24	+ Einzahlungen aus Beiträgen u. ä. Entgelten	0,00	0	0	0	0	0	0
	25	+ sonstige Investitionseinzahlungen	0,00	0	0	0	0	0	0
	26	= Einzahlungen aus Investitionstätigkeit	0,00	0	0	0	0	0	0
781	27	Auszahlungen von Zuweisungen und Zuschüssen für Investitionen und Investitionsförderungsmaßnahmen	0,00	0	0	0	0	0	0
782	28	+ Auszahlungen für den Erwerb von Grundstücken und Gebäuden	0,00	0	0	0	0	0	0
783	29	+ Auszahlungen für den Erwerb von beweglichen und immateriellen Vermögensgegenständen des Anlagevermögens	0,00	0	0	0	0	0	0
784	30	+ Auszahlungen für den Erwerb von Finanzanlagen	0,00	0	0	0	0	0	0
785	31	+ Auszahlungen für Baumaßnahmen	0,00	0	0	0	0	0	0
786	32	+ Auszahlungen für die Gewährung von Ausleihungen (für Investitionen und Investitionsförderungsmaßnahmen Dritter)	0,00	0	0	0	0	0	0
	33	+ sonstige Investitionsauszahlungen	0,00	0	0	0	0	0	0
	34	= Auszahlungen aus Investitionstätigkeit (= Zeilen 27 bis 33)	0,00	0	0	0	0	0	0
	35	= Saldo aus Investitionstätigkeit (= Zeilen 26 / 34)	0,00	0	0	0	0	0	0
	36	= Finanzmittelüberschuss/-fehlbetrag (= Zeilen 17 und 35)	-58.125,95	-80.800	-81.200	0	-81.200	-81.200	-81.200

Teilfinanzplan 2026

Gemeinde Kronshagen

Produkt 24304 - Gymnasium - sonstige Angebote des Schulträgers

Ein- und Auszahlungsarten			Ergebnis des Vorjahres in EUR	Ansatz des Vorjahres in EUR	Ansatz des Haushaltsjahres in EUR	Verpflichtungsermächtigungen in EUR	Planung Haushaltsjahr +1 in EUR	Planung Haushaltsjahr +2 in EUR	Planung Haushaltsjahr +3 in EUR
1	2	3	4	5	6	7	8	9	10
60	1	Steuern und ähnliche Abgaben	0,00	0	0	0	0	0	0
61	2	+ Zuwendungen und allgemeine Umlagen	33.843,08	24.500	21.000	0	21.000	21.000	21.000
		<i>24304.6141000 Zuweisungen und Zuschüsse für laufende Zwecke vom Land</i>	<i>33.843,08</i>	<i>24.500</i>	<i>21.000</i>	<i>0</i>	<i>21.000</i>	<i>21.000</i>	<i>21.000</i>
62	3	+ sonstige Transfereinzahlungen	0,00	0	0	0	0	0	0
63	4	+ öffentlich-rechtliche Leistungsentgelte	6.432,25	5.500	5.500	0	5.500	5.500	5.500
		<i>24304.6321000 Benutzungsgebühren und ähnliche Entgelte</i>	<i>6.432,25</i>	<i>5.500</i>	<i>5.500</i>	<i>0</i>	<i>5.500</i>	<i>5.500</i>	<i>5.500</i>
641,642,646	5	+ privatrechtliche Leistungsentgelte	0,00	0	0	0	0	0	0
648	6	+ Kostenerstattungen und Kostenumlagen	0,00	8.200	3.500	0	0	0	0
		<i>24304.6488000 Einzahlungen aus Kostenerstattungen, Kostenumlagen übrige Bereiche</i>		<i>8.200</i>	<i>3.500</i>	<i>0</i>	<i>0</i>	<i>0</i>	<i>0</i>
65	7	+ sonstige Einzahlungen	0,00	0	0	0	0	0	0
66	8	+ Zinsen und sonstige Finanzeinzahlungen	0,00	0	0	0	0	0	0
	9	= Einzahlungen aus laufender Verwaltungstätigkeit	40.275,33	38.200	30.000	0	26.500	26.500	26.500
70	10	Personalauszahlungen	24.434,61	24.800	24.300	0	24.900	25.500	26.100
		<i>24304.7012000 Dienstbezüge Arbeitnehmer/-innen</i>	<i>19.018,88</i>	<i>19.400</i>	<i>19.000</i>	<i>0</i>	<i>19.300</i>	<i>19.600</i>	<i>19.900</i>
		<i>24304.7022000 Beiträge zur Versorgungskassen Arbeitnehmer/-innen</i>	<i>1.035,95</i>	<i>1.200</i>	<i>1.200</i>	<i>0</i>	<i>1.300</i>	<i>1.400</i>	<i>1.500</i>
		<i>24304.7032000 Beiträge zur gesetzlichen Sozialversicherung Arbeitnehmer/-innen</i>	<i>4.336,38</i>	<i>4.000</i>	<i>3.900</i>	<i>0</i>	<i>4.000</i>	<i>4.100</i>	<i>4.200</i>
		<i>24304.7041000 Beihilfen, Unterstützungsleistungen und dgl. für Beschäftigte</i>	<i>43,40</i>	<i>200</i>	<i>200</i>	<i>0</i>	<i>300</i>	<i>400</i>	<i>500</i>
71	11	+ Versorgungsauszahlungen	0,00	0	0	0	0	0	0
72	12	+ Auszahlungen für Sach- u. Dienstleistungen	2.644,40	4.300	4.300	0	4.300	4.300	4.300
		<i>24304.7211000 Auszahlungen für Unterhaltung der Grundstücke und baulichen Anlagen</i>		<i>1.000</i>	<i>1.000</i>	<i>0</i>	<i>1.000</i>	<i>1.000</i>	<i>1.000</i>
		<i>24304.7271000 Besondere Verwaltungs- und Betriebsauszahlungen</i>	<i>531,68</i>	<i>900</i>	<i>900</i>	<i>0</i>	<i>900</i>	<i>900</i>	<i>900</i>
		<i>24304.7291000 Auszahlungen für sonstige Dienstleistungen</i>	<i>2.112,72</i>	<i>2.400</i>	<i>2.400</i>	<i>0</i>	<i>2.400</i>	<i>2.400</i>	<i>2.400</i>
75	13	+ Zinsen und sonstige Finanzauszahlungen	0,00	0	0	0	0	0	0
73	14	+ Transferauszahlungen	57.346,54	62.200	57.600	0	57.900	58.200	58.500
		<i>24304.7318000 Auszahlungen von Zuschüssen an übrige Bereiche</i>	<i>38.000,00</i>	<i>42.000</i>	<i>38.500</i>	<i>0</i>	<i>38.500</i>	<i>38.500</i>	<i>38.500</i>
		<i>24304.7318001 Auszahlungen von Zuschüssen für lfd. Zwecke Mittagessen</i>	<i>19.346,54</i>	<i>20.200</i>	<i>19.100</i>	<i>0</i>	<i>19.400</i>	<i>19.700</i>	<i>20.000</i>
74	15	+ sonstige Auszahlungen	9.300,00	12.200	12.200	0	12.400	12.600	12.800
		<i>24304.7431000 Geschäftsauszahlungen</i>		<i>200</i>	<i>200</i>	<i>0</i>	<i>200</i>	<i>200</i>	<i>200</i>
		<i>24304.7431002 Honorare</i>	<i>9.300,00</i>	<i>12.000</i>	<i>12.000</i>	<i>0</i>	<i>12.200</i>	<i>12.400</i>	<i>12.600</i>
	16	= Auszahlungen aus laufender Verwaltungstätigkeit (= Zeilen 10 bis 15)	93.725,55	103.500	98.400	0	99.500	100.600	101.700
	17	= Saldo aus laufender Verwaltungstätigkeit (= Zeilen 9 / 16)	-53.450,22	-65.300	-68.400	0	-73.000	-74.100	-75.200
681	18	Einzahlungen aus Zuweisungen und Zuschüssen für Investitionen und Investitionsförderungsmaßnahmen	0,00	0	0	0	0	0	0
682	19	+ Einzahlungen aus der Veräußerung von Grundstücken und Gebäuden	0,00	0	0	0	0	0	0
683	20	+ Einzahlungen aus der Veräußerung von beweglichen und immateriellen Vermögensgegenständen des Anlagevermögens	0,00	0	0	0	0	0	0
684	21	+ Einzahlungen aus der Veräußerung von Finanzanlagen	0,00	0	0	0	0	0	0
685	22	+ Einzahlungen aus der Abwicklung von Baumaßnahmen	0,00	0	0	0	0	0	0
686	23	+ Einzahlungen aus Rückflüssen (für Investitionen und Investitionsförderungsmaßnahmen Dritter)	0,00	0	0	0	0	0	0
688	24	+ Einzahlungen aus Beiträgen u. ä. Entgelten	0,00	0	0	0	0	0	0
	25	+ sonstige Investitionseinzahlungen	0,00	0	0	0	0	0	0
	26	= Einzahlungen aus Investitionstätigkeit	0,00	0	0	0	0	0	0
781	27	Auszahlungen von Zuweisungen und Zuschüssen für Investitionen und Investitionsförderungsmaßnahmen	0,00	0	0	0	0	0	0
782	28	+ Auszahlungen für den Erwerb von Grundstücken und Gebäuden	0,00	0	0	0	0	0	0
783	29	+ Auszahlungen für den Erwerb von beweglichen und immateriellen Vermögensgegenständen des Anlagevermögens	0,00	1.000	1.000	0	1.000	1.000	1.000
		<i>24304.7832000 Erwerb bewegliche Vermögensgegenstände (zwischen 250 € netto und 1.000 € netto)</i>		<i>1.000</i>	<i>1.000</i>	<i>0</i>	<i>1.000</i>	<i>1.000</i>	<i>1.000</i>
784	30	+ Auszahlungen für den Erwerb von Finanzanlagen	0,00	0	0	0	0	0	0

Teilfinanzplan 2026

Ein- und Auszahlungsarten			Ergebnis des Vorjahres in EUR	Ansatz des Vorjahres in EUR	Ansatz des Haushaltsjahres in EUR	Verpflichtungsermächtigungen in EUR	Planung Haushaltsjahr +1 in EUR	Planung Haushaltsjahr +2 in EUR	Planung Haushaltsjahr +3 in EUR
1	2	3	4	5	6	7	8	9	10
785	31	+ Auszahlungen für Baumaßnahmen	0,00	0	0	0	0	0	0
786	32	+ Auszahlungen für die Gewährung von Ausleihungen (für Investitionen und Investitionsförderungsmaßnahmen Dritter)	0,00	0	0	0	0	0	0
	33	+ sonstige Investitionsauszahlungen	0,00	0	0	0	0	0	0
	34	= Auszahlungen aus Investitionstätigkeit (= Zeilen 27 bis 33)	0,00	1.000	1.000	0	1.000	1.000	1.000
	35	= Saldo aus Investitionstätigkeit (= Zeilen 26 / 34)	0,00	-1.000	-1.000	0	-1.000	-1.000	-1.000
	36	= Finanzmittelüberschuss/-fehlbetrag (= Zeilen 17 und 35)	-53.450,22	-66.300	-69.400	0	-74.000	-75.100	-76.200

Teilfinanzplan 2026

Gemeinde Kronshagen Produkt 24305 - Allgemeine Schulverwaltung

Ein- und Auszahlungsarten			Ergebnis des Vorjahres in EUR	Ansatz des Vorjahres in EUR	Ansatz des Haushaltsjahres in EUR	Verpflichtungsermächtigungen in EUR	Planung Haushaltsjahr +1 in EUR	Planung Haushaltsjahr +2 in EUR	Planung Haushaltsjahr +3 in EUR
1	2	3	4	5	6	7	8	9	10
60	1	Steuern und ähnliche Abgaben	0,00	0	0	0	0	0	0
61	2	+ Zuwendungen und allgemeine Umlagen	0,00	0	0	0	0	0	0
62	3	+ sonstige Transfereinzahlungen	0,00	0	0	0	0	0	0
63	4	+ öffentlich-rechtliche Leistungsentgelte	0,00	0	0	0	0	0	0
641,642,646	5	+ privatrechtliche Leistungsentgelte	0,00	0	0	0	0	0	0
648	6	+ Kostenerstattungen und Kostenumlagen	0,00	0	0	0	0	0	0
65	7	+ sonstige Einzahlungen	0,00	0	0	0	0	0	0
66	8	+ Zinsen und sonstige Finanzeinzahlungen	0,00	0	0	0	0	0	0
	9	= Einzahlungen aus laufender Verwaltungstätigkeit	0,00	0	0	0	0	0	0
70	10	Personalauszahlungen	0,00	0	0	0	0	0	0
71	11	+ Versorgungsauszahlungen	0,00	0	0	0	0	0	0
72	12	+ Auszahlungen für Sach- u. Dienstleistungen	749,38	500	500	0	500	500	500
		<i>24305.7271000 Besondere Verwaltungs- und Betriebsauszahlungen</i>	<i>749,38</i>	<i>500</i>	<i>500</i>	<i>0</i>	<i>500</i>	<i>500</i>	<i>500</i>
75	13	+ Zinsen und sonstige Finanzauszahlungen	0,00	0	0	0	0	0	0
73	14	+ Transferauszahlungen	429.170,29	568.000	611.000	0	620.400	629.800	639.400
		<i>24305.7313000 Auszahlungen von Zuweisungen an Zweckverbände</i>	<i>429.170,29</i>	<i>568.000</i>	<i>611.000</i>	<i>0</i>	<i>620.400</i>	<i>629.800</i>	<i>639.400</i>
74	15	+ sonstige Auszahlungen	68.103,00	65.300	65.300	0	66.300	67.300	68.400
		<i>24305.7451000 Erstattung für Auszahlungen von Dritten aus laufender Verwaltungstätigkeit Land</i>	<i>68.103,00</i>	<i>65.300</i>	<i>65.300</i>	<i>0</i>	<i>66.300</i>	<i>67.300</i>	<i>68.400</i>
	16	= Auszahlungen aus laufender Verwaltungstätigkeit (= Zeilen 10 bis 15)	498.022,67	633.800	676.800	0	687.200	697.600	708.300
	17	= Saldo aus laufender Verwaltungstätigkeit (= Zeilen 9 / 16)	-498.022,67	-633.800	-676.800	0	-687.200	-697.600	-708.300
681	18	Einzahlungen aus Zuweisungen und Zuschüssen für Investitionen und Investitionsförderungsmaßnahmen	0,00	0	0	0	0	0	0
682	19	+ Einzahlungen aus der Veräußerung von Grundstücken und Gebäuden	0,00	0	0	0	0	0	0
683	20	+ Einzahlungen aus der Veräußerung von beweglichen und immateriellen Vermögensgegenständen des Anlagevermögens	0,00	0	0	0	0	0	0
684	21	+ Einzahlungen aus der Veräußerung von Finanzanlagen	0,00	0	0	0	0	0	0
685	22	+ Einzahlungen aus der Abwicklung von Baumaßnahmen	0,00	0	0	0	0	0	0
686	23	+ Einzahlungen aus Rückflüssen (für Investitionen und Investitionsförderungsmaßnahmen Dritter)	0,00	0	0	0	0	0	0
688	24	+ Einzahlungen aus Beiträgen u. ä. Entgelten	0,00	0	0	0	0	0	0
	25	+ sonstige Investitionseinzahlungen	0,00	0	0	0	0	0	0
	26	= Einzahlungen aus Investitionstätigkeit	0,00	0	0	0	0	0	0
781	27	Auszahlungen von Zuweisungen und Zuschüssen für Investitionen und Investitionsförderungsmaßnahmen	0,00	0	0	0	0	0	0
782	28	+ Auszahlungen für den Erwerb von Grundstücken und Gebäuden	0,00	0	0	0	0	0	0
783	29	+ Auszahlungen für den Erwerb von beweglichen und immateriellen Vermögensgegenständen des Anlagevermögens	0,00	3.000	3.000	0	3.000	3.000	3.000
		<i>24305.7832000 Erwerb bewegliche Vermögensgegenstände (zwischen 250 € netto und 1.000 € netto)</i>		<i>3.000</i>	<i>3.000</i>	<i>0</i>	<i>3.000</i>	<i>3.000</i>	<i>3.000</i>
784	30	+ Auszahlungen für den Erwerb von Finanzanlagen	0,00	0	0	0	0	0	0
785	31	+ Auszahlungen für Baumaßnahmen	0,00	0	0	0	0	0	0
786	32	+ Auszahlungen für die Gewährung von Ausleihungen (für Investitionen und Investitionsförderungsmaßnahmen Dritter)	0,00	0	0	0	0	0	0
	33	+ sonstige Investitionsauszahlungen	0,00	0	0	0	0	0	0
	34	= Auszahlungen aus Investitionstätigkeit (= Zeilen 27 bis 33)	0,00	3.000	3.000	0	3.000	3.000	3.000
	35	= Saldo aus Investitionstätigkeit (= Zeilen 26 / 34)	0,00	-3.000	-3.000	0	-3.000	-3.000	-3.000
	36	= Finanzmittelüberschuss/-fehlbetrag (= Zeilen 17 und 35)	-498.022,67	-636.800	-679.800	0	-690.200	-700.600	-711.300

Teilfinanzplan 2026

Gemeinde Kronshagen

Produkt 24307 - Gemeinschaftsschule - sonstige Angebote des Schulträgers

Ein- und Auszahlungsarten			Ergebnis des Vorjahres in EUR	Ansatz des Vorjahres in EUR	Ansatz des Haushaltsjahres in EUR	Verpflichtungsermächtigungen in EUR	Planung Haushaltsjahr +1 in EUR	Planung Haushaltsjahr +2 in EUR	Planung Haushaltsjahr +3 in EUR
1	2	3	4	5	6	7	8	9	10
60	1	Steuern und ähnliche Abgaben	0,00	0	0	0	0	0	0
61	2	+ Zuwendungen und allgemeine Umlagen	37.036,73	25.300	22.600	0	22.600	22.600	22.600
		<i>24307.6141000 Zuweisungen und Zuschüsse für laufende Zwecke vom Land</i>	<i>37.036,73</i>	<i>25.300</i>	<i>22.600</i>	<i>0</i>	<i>22.600</i>	<i>22.600</i>	<i>22.600</i>
62	3	+ sonstige Transfereinzahlungen	0,00	0	0	0	0	0	0
63	4	+ öffentlich-rechtliche Leistungsentgelte	2.073,01	2.900	3.800	0	3.800	3.800	3.800
		<i>24307.6321000 Benutzungsgebühren und ähnliche Entgelte</i>	<i>2.073,01</i>	<i>2.900</i>	<i>3.800</i>	<i>0</i>	<i>3.800</i>	<i>3.800</i>	<i>3.800</i>
641,642,646	5	+ privatrechtliche Leistungsentgelte	0,00	0	0	0	0	0	0
648	6	+ Kostenerstattungen und Kostenumlagen	0,00	16.800	7.300	0	0	0	0
		<i>24307.6488000 Einzahlungen aus Kostenerstattungen, Kostenumlagen übrige Bereiche</i>		<i>16.800</i>	<i>7.300</i>	<i>0</i>	<i>0</i>	<i>0</i>	<i>0</i>
65	7	+ sonstige Einzahlungen	0,00	0	0	0	0	0	0
66	8	+ Zinsen und sonstige Finanzeinzahlungen	0,00	0	0	0	0	0	0
	9	= Einzahlungen aus laufender Verwaltungstätigkeit	39.109,74	45.000	33.700	0	26.400	26.400	26.400
70	10	Personalauszahlungen	2.368,45	6.000	6.100	0	6.500	6.900	7.300
		<i>24307.7012000 Dienstbezüge Arbeitnehmer/-innen</i>	<i>1.769,15</i>	<i>4.700</i>	<i>4.700</i>	<i>0</i>	<i>4.800</i>	<i>4.900</i>	<i>5.000</i>
		<i>24307.7022000 Beiträge zur Versorgungskassen Arbeitnehmer/-innen</i>	<i>239,06</i>	<i>300</i>	<i>300</i>	<i>0</i>	<i>400</i>	<i>500</i>	<i>600</i>
		<i>24307.7032000 Beiträge zur gesetzlichen Sozialversicherung Arbeitnehmer/-innen</i>	<i>354,24</i>	<i>900</i>	<i>1.000</i>	<i>0</i>	<i>1.100</i>	<i>1.200</i>	<i>1.300</i>
		<i>24307.7041000 Beihilfen, Unterstützungsleistungen und dgl. für Beschäftigte</i>	<i>6,00</i>	<i>100</i>	<i>100</i>	<i>0</i>	<i>200</i>	<i>300</i>	<i>400</i>
71	11	+ Versorgungsauszahlungen	0,00	0	0	0	0	0	0
72	12	+ Auszahlungen für Sach- u. Dienstleistungen	2.208,79	3.200	3.100	0	3.300	3.300	3.300
		<i>24307.7211000 Auszahlungen für Unterhaltung der Grundstücke und baulichen Anlagen</i>		<i>1.000</i>	<i>1.000</i>	<i>0</i>	<i>1.000</i>	<i>1.000</i>	<i>1.000</i>
		<i>24307.7271000 Besondere Verwaltungs- und Betriebsauszahlungen</i>	<i>508,50</i>	<i>1.700</i>	<i>1.600</i>	<i>0</i>	<i>1.800</i>	<i>1.800</i>	<i>1.800</i>
		<i>24307.7291000 Auszahlungen für sonstige Dienstleistungen</i>	<i>1.700,29</i>	<i>500</i>	<i>500</i>	<i>0</i>	<i>500</i>	<i>500</i>	<i>500</i>
75	13	+ Zinsen und sonstige Finanzauszahlungen	0,00	0	0	0	0	0	0
73	14	+ Transferauszahlungen	77.900,00	91.700	84.200	0	84.400	84.900	85.400
		<i>24307.7318000 Auszahlungen von Zuschüssen an übrige Bereiche</i>	<i>77.900,00</i>	<i>86.700</i>	<i>79.400</i>	<i>0</i>	<i>79.400</i>	<i>79.400</i>	<i>79.400</i>
		<i>24307.7318001 Auszahlungen von Zuschüssen für lfd. Zwecke Mittagessen</i>		<i>5.000</i>	<i>4.800</i>	<i>0</i>	<i>5.000</i>	<i>5.500</i>	<i>6.000</i>
74	15	+ sonstige Auszahlungen	10.827,16	14.700	12.600	0	12.600	12.600	12.600
		<i>24307.7431000 Geschäftsauszahlungen</i>	<i>1.051,44</i>	<i>2.200</i>	<i>1.500</i>	<i>0</i>	<i>1.500</i>	<i>1.500</i>	<i>1.500</i>
		<i>24307.7431002 Honorare</i>	<i>9.775,72</i>	<i>12.500</i>	<i>11.100</i>	<i>0</i>	<i>11.100</i>	<i>11.100</i>	<i>11.100</i>
	16	= Auszahlungen aus laufender Verwaltungstätigkeit (= Zeilen 10 bis 15)	93.304,40	115.600	106.000	0	106.800	107.700	108.600
	17	= Saldo aus laufender Verwaltungstätigkeit (= Zeilen 9 / 16)	-54.194,66	-70.600	-72.300	0	-80.400	-81.300	-82.200
681	18	Einzahlungen aus Zuweisungen und Zuschüssen für Investitionen und Investitionsförderungsmaßnahmen	0,00	0	0	0	0	0	0
682	19	+ Einzahlungen aus der Veräußerung von Grundstücken und Gebäuden	0,00	0	0	0	0	0	0
683	20	+ Einzahlungen aus der Veräußerung von beweglichen und immateriellen Vermögensgegenständen des Anlagevermögens	0,00	0	0	0	0	0	0
684	21	+ Einzahlungen aus der Veräußerung von Finanzanlagen	0,00	0	0	0	0	0	0
685	22	+ Einzahlungen aus der Abwicklung von Baumaßnahmen	0,00	0	0	0	0	0	0
686	23	+ Einzahlungen aus Rückflüssen (für Investitionen und Investitionsförderungsmaßnahmen Dritter)	0,00	0	0	0	0	0	0
688	24	+ Einzahlungen aus Beiträgen u. ä. Entgelten	0,00	0	0	0	0	0	0
	25	+ sonstige Investitionseinzahlungen	0,00	0	0	0	0	0	0
	26	= Einzahlungen aus Investitionstätigkeit	0,00	0	0	0	0	0	0
781	27	Auszahlungen von Zuweisungen und Zuschüssen für Investitionen und Investitionsförderungsmaßnahmen	0,00	0	0	0	0	0	0
782	28	+ Auszahlungen für den Erwerb von Grundstücken und Gebäuden	0,00	0	0	0	0	0	0
783	29	+ Auszahlungen für den Erwerb von beweglichen und immateriellen Vermögensgegenständen des Anlagevermögens	2.658,86	1.000	1.000	0	1.000	1.000	1.000
		<i>24307.7832000 Erwerb bewegliche Vermögensgegenstände (zwischen 250 € netto und 1.000 € netto)</i>	<i>2.658,86</i>	<i>1.000</i>	<i>1.000</i>	<i>0</i>	<i>1.000</i>	<i>1.000</i>	<i>1.000</i>
784	30	+ Auszahlungen für den Erwerb von Finanzanlagen	0,00	0	0	0	0	0	0

Teilfinanzplan 2026

Ein- und Auszahlungsarten			Ergebnis des Vorjahres in EUR	Ansatz des Vorjahres in EUR	Ansatz des Haushaltsjahres in EUR	Verpflichtungsermächtigungen in EUR	Planung Haushaltsjahr +1 in EUR	Planung Haushaltsjahr +2 in EUR	Planung Haushaltsjahr +3 in EUR
1	2	3	4	5	6	7	8	9	10
785	31	+ Auszahlungen für Baumaßnahmen	0,00	0	0	0	0	0	0
786	32	+ Auszahlungen für die Gewährung von Ausleihungen (für Investitionen und Investitionsförderungsmaßnahmen Dritter)	0,00	0	0	0	0	0	0
	33	+ sonstige Investitionsauszahlungen	0,00	0	0	0	0	0	0
	34	= Auszahlungen aus Investitionstätigkeit (= Zeilen 27 bis 33)	2.658,86	1.000	1.000	0	1.000	1.000	1.000
	35	= Saldo aus Investitionstätigkeit (= Zeilen 26 / 34)	-2.658,86	-1.000	-1.000	0	-1.000	-1.000	-1.000
	36	= Finanzmittelüberschuss/-fehlbetrag (= Zeilen 17 und 35)	-56.853,52	-71.600	-73.300	0	-81.400	-82.300	-83.200

Teilfinanzplan 2026

Gemeinde Kronshagen Produkt 24308 - Mensa am Standort Eichkoppelweg

Ein- und Auszahlungsarten			Ergebnis des Vorjahres in EUR	Ansatz des Vorjahres in EUR	Ansatz des Haushaltsjahres in EUR	Verpflichtungsermächtigungen in EUR	Planung Haushaltsjahr +1 in EUR	Planung Haushaltsjahr +2 in EUR	Planung Haushaltsjahr +3 in EUR
1	2	3	4	5	6	7	8	9	10
60	1	Steuern und ähnliche Abgaben	0,00	0	0	0	0	0	0
61	2	+ Zuwendungen und allgemeine Umlagen	0,00	0	0	0	0	0	0
62	3	+ sonstige Transfereinzahlungen	0,00	0	0	0	0	0	0
63	4	+ öffentlich-rechtliche Leistungsentgelte	0,00	0	0	0	0	0	0
641,642,646	5	+ privatrechtliche Leistungsentgelte	42.305,08	45.700	57.700	0	57.700	57.700	57.700
		<i>24308.6461000 Sonstige privatrechtliche Leistungsentgelte</i>	<i>42.305,08</i>	<i>45.700</i>	<i>57.700</i>	<i>0</i>	<i>57.700</i>	<i>57.700</i>	<i>57.700</i>
648	6	+ Kostenerstattungen und Kostenumlagen	0,00	0	0	0	0	0	0
65	7	+ sonstige Einzahlungen	0,00	0	0	0	0	0	0
66	8	+ Zinsen und sonstige Finanzeinzahlungen	0,00	0	0	0	0	0	0
	9	= Einzahlungen aus laufender Verwaltungstätigkeit	42.305,08	45.700	57.700	0	57.700	57.700	57.700
70	10	Personalauszahlungen	0,00	0	0	0	0	0	0
71	11	+ Versorgungsauszahlungen	0,00	0	0	0	0	0	0
72	12	+ Auszahlungen für Sach- u. Dienstleistungen	37.379,34	51.500	54.700	0	55.300	51.900	52.500
		<i>24308.7211000-19% Auszahlungen für Unterhaltung der Grundstücke und baulichen Anlagen</i>	<i>7.522,85</i>	<i>8.500</i>	<i>0</i>	<i>0</i>	<i>0</i>	<i>0</i>	<i>0</i>
		<i>24308.7211000 Auszahlungen für Unterhaltung der Grundstücke und baulichen Anlagen</i>			<i>10.000</i>	<i>0</i>	<i>10.000</i>	<i>10.000</i>	<i>10.000</i>
		<i>24308.7211005-19% Wartungskosten</i>	<i>340,13</i>	<i>2.500</i>	<i>0</i>	<i>0</i>	<i>0</i>	<i>0</i>	<i>0</i>
		<i>24308.7211005 Wartungskosten</i>			<i>2.500</i>	<i>0</i>	<i>2.500</i>	<i>2.500</i>	<i>2.500</i>
		<i>24308.7241000-0% Auszahlungen für Bewirtschaftung der Grundstücke, baulichen Anlagen, u.s.w.</i>	<i>-3.440,65</i>	<i>0</i>	<i>0</i>	<i>0</i>	<i>0</i>	<i>0</i>	<i>0</i>
		<i>24308.7241000-19% Auszahlungen für Bewirtschaftung der Grundstücke, baulichen Anlagen, u.s.w.</i>	<i>28.117,11</i>	<i>30.000</i>	<i>0</i>	<i>0</i>	<i>0</i>	<i>0</i>	<i>0</i>
		<i>24308.7241000 Auszahlungen für Bewirtschaftung der Grundstücke, baulichen Anlagen, u.s.w.</i>			<i>31.700</i>	<i>0</i>	<i>32.300</i>	<i>32.900</i>	<i>33.500</i>
		<i>24308.7271000-19% Besondere Verwaltungs- und Betriebsauszahlungen</i>	<i>4.839,90</i>	<i>10.500</i>	<i>0</i>	<i>0</i>	<i>0</i>	<i>0</i>	<i>0</i>
		<i>24308.7271000 Besondere Verwaltungs- und Betriebsauszahlungen</i>			<i>10.500</i>	<i>0</i>	<i>10.500</i>	<i>6.500</i>	<i>6.500</i>
75	13	+ Zinsen und sonstige Finanzauszahlungen	0,00	0	0	0	0	0	0
73	14	+ Transferauszahlungen	0,00	0	0	0	0	0	0
74	15	+ sonstige Auszahlungen	0,00	2.000	3.000	0	3.000	3.000	3.000
		<i>24308.7441000 Steuern, Versicherungen, Schadensfälle</i>		<i>2.000</i>	<i>3.000</i>	<i>0</i>	<i>3.000</i>	<i>3.000</i>	<i>3.000</i>
	16	= Auszahlungen aus laufender Verwaltungstätigkeit (= Zeilen 10 bis 15)	37.379,34	53.500	57.700	0	58.300	54.900	55.500
	17	= Saldo aus laufender Verwaltungstätigkeit (= Zeilen 9 / 16)	4.925,74	-7.800	0	0	-600	2.800	2.200
681	18	Einzahlungen aus Zuweisungen und Zuschüssen für Investitionen und Investitionsförderungsmaßnahmen	12.744,10	297.500	850.000	0	1.513.200	0	0
		<i>24308.6811000 Investitionszuwendungen vom Land</i>	<i>12.744,10</i>	<i>297.500</i>	<i>0</i>	<i>0</i>	<i>0</i>	<i>0</i>	<i>0</i>
		<i>24308.6811003 Investitionszuwendungen vom Land für Baumaßnahmen</i>			<i>850.000</i>	<i>0</i>	<i>1.513.200</i>	<i>0</i>	<i>0</i>
682	19	+ Einzahlungen aus der Veräußerung von Grundstücken und Gebäuden	0,00	0	0	0	0	0	0
683	20	+ Einzahlungen aus der Veräußerung von beweglichen und immateriellen Vermögensgegenständen des Anlagevermögens	0,00	0	0	0	0	0	0
684	21	+ Einzahlungen aus der Veräußerung von Finanzanlagen	0,00	0	0	0	0	0	0
685	22	+ Einzahlungen aus der Abwicklung von Baumaßnahmen	0,00	0	0	0	0	0	0
686	23	+ Einzahlungen aus Rückflüssen (für Investitionen und Investitionsförderungsmaßnahmen Dritter)	0,00	0	0	0	0	0	0
688	24	+ Einzahlungen aus Beiträgen u. ä. Entgelten	0,00	0	0	0	0	0	0
	25	+ sonstige Investitionseinzahlungen	0,00	0	0	0	0	0	0
	26	= Einzahlungen aus Investitionstätigkeit	12.744,10	297.500	850.000	0	1.513.200	0	0
781	27	Auszahlungen von Zuweisungen und Zuschüssen für Investitionen und Investitionsförderungsmaßnahmen	0,00	0	0	0	0	0	0
782	28	+ Auszahlungen für den Erwerb von Grundstücken und Gebäuden	0,00	0	0	0	0	0	0
783	29	+ Auszahlungen für den Erwerb von beweglichen und immateriellen Vermögensgegenständen des Anlagevermögens	3.351,96	5.000	5.000	0	5.000	5.000	5.000
		<i>24308.7831000 Erwerb bewegliche Vermögensgegenstände (über 1.000 € netto)</i>	<i>3.351,96</i>	<i>0</i>	<i>0</i>	<i>0</i>	<i>0</i>	<i>0</i>	<i>0</i>
		<i>24308.7832000 Erwerb bewegliche Vermögensgegenstände (zwischen 250 € netto und 1.000 € netto)</i>		<i>5.000</i>	<i>5.000</i>	<i>0</i>	<i>5.000</i>	<i>5.000</i>	<i>5.000</i>

Teilfinanzplan 2026

Ein- und Auszahlungsarten			Ergebnis des Vorjahres in EUR	Ansatz des Vorjahres in EUR	Ansatz des Haushaltsjahres in EUR	Verpflichtungsermächtigungen in EUR	Planung Haushaltsjahr +1 in EUR	Planung Haushaltsjahr +2 in EUR	Planung Haushaltsjahr +3 in EUR
1	2	3	4	5	6	7	8	9	10
784	30	+ Auszahlungen für den Erwerb von Finanzanlagen	0,00	0	0	0	0	0	0
785	31	+ Auszahlungen für Baumaßnahmen	0,00	350.000	1.000.000	1.780.300	1.780.300	0	0
		<i>24308.7851000-255 Auszahlungen aus Hochbaumaßnahmen</i>		<i>350.000</i>	<i>1.000.000</i>	<i>1.780.300</i>	<i>1.780.300</i>	<i>0</i>	<i>0</i>
		<i>Beschreibung: VE 2027: 1.780.300 €</i>							
786	32	+ Auszahlungen für die Gewährung von Ausleihungen (für Investitionen und Investitionsförderungsmaßnahmen Dritter)	0,00	0	0	0	0	0	0
	33	+ sonstige Investitionsauszahlungen	0,00	0	0	0	0	0	0
		34 = Auszahlungen aus Investitionstätigkeit (= Zeilen 27 bis 33)	3.351,96	355.000	1.005.000	1.780.300	1.785.300	5.000	5.000
		35 = Saldo aus Investitionstätigkeit (= Zeilen 26 / 34)	9.392,14	-57.500	-155.000	-1.780.300	-272.100	-5.000	-5.000
		36 = Finanzmittelüberschuss/-fehlbetrag (= Zeilen 17 und 35)	14.317,88	-65.300	-155.000	-1.780.300	-272.700	-2.200	-2.800

Teilfinanzplan 2026

Gemeinde Kronshagen Produkt 24309 - Mensa am Standort Suchsdorfer Weg

Ein- und Auszahlungsarten			Ergebnis des Vorjahres in EUR	Ansatz des Vorjahres in EUR	Ansatz des Haushaltsjahres in EUR	Verpflichtungsermächtigungen in EUR	Planung Haushaltsjahr +1 in EUR	Planung Haushaltsjahr +2 in EUR	Planung Haushaltsjahr +3 in EUR
1	2	3	4	5	6	7	8	9	10
60	1	Steuern und ähnliche Abgaben	0,00	0	0	0	0	0	0
61	2	+ Zuwendungen und allgemeine Umlagen	0,00	0	0	0	0	0	0
62	3	+ sonstige Transfereinzahlungen	0,00	0	0	0	0	0	0
63	4	+ öffentlich-rechtliche Leistungsentgelte	0,00	0	0	0	0	0	0
641,642,646	5	+ privatrechtliche Leistungsentgelte	3.323,84	1.000	1.000	0	1.000	1.000	1.000
		<i>24309.6461000 Sonstige privatrechtliche Leistungsentgelte</i>	<i>3.323,84</i>	<i>1.000</i>	<i>1.000</i>	<i>0</i>	<i>1.000</i>	<i>1.000</i>	<i>1.000</i>
648	6	+ Kostenerstattungen und Kostenumlagen	0,00	0	0	0	0	0	0
65	7	+ sonstige Einzahlungen	0,00	0	0	0	0	0	0
66	8	+ Zinsen und sonstige Finanzeinzahlungen	0,00	0	0	0	0	0	0
	9	= Einzahlungen aus laufender Verwaltungstätigkeit	3.323,84	1.000	1.000	0	1.000	1.000	1.000
70	10	Personalauszahlungen	0,00	0	0	0	0	0	0
71	11	+ Versorgungsauszahlungen	0,00	0	0	0	0	0	0
72	12	+ Auszahlungen für Sach- u. Dienstleistungen	13.728,28	26.000	26.700	0	26.900	27.100	27.300
		<i>24309.7211000 Auszahlungen für Unterhaltung der Grundstücke und baulichen Anlagen</i>	<i>683,28</i>	<i>8.500</i>	<i>9.000</i>	<i>0</i>	<i>9.000</i>	<i>9.000</i>	<i>9.000</i>
		<i>24309.7211005 Wartungskosten</i>	<i>1.471,25</i>	<i>2.500</i>	<i>2.500</i>	<i>0</i>	<i>2.500</i>	<i>2.500</i>	<i>2.500</i>
		<i>24309.7241000 Auszahlungen für Bewirtschaftung der Grundstücke, baulichen Anlagen, u.s.w.</i>	<i>8.751,36</i>	<i>10.500</i>	<i>10.700</i>	<i>0</i>	<i>10.900</i>	<i>11.100</i>	<i>11.300</i>
		<i>24309.7271000 Besondere Verwaltungs- und Betriebsauszahlungen</i>	<i>2.822,39</i>	<i>4.500</i>	<i>4.500</i>	<i>0</i>	<i>4.500</i>	<i>4.500</i>	<i>4.500</i>
75	13	+ Zinsen und sonstige Finanzauszahlungen	0,00	0	0	0	0	0	0
73	14	+ Transferauszahlungen	0,00	0	0	0	0	0	0
74	15	+ sonstige Auszahlungen	0,00	0	0	0	0	0	0
	16	= Auszahlungen aus laufender Verwaltungstätigkeit (= Zeilen 10 bis 15)	13.728,28	26.000	26.700	0	26.900	27.100	27.300
	17	= Saldo aus laufender Verwaltungstätigkeit (= Zeilen 9 / 16)	-10.404,44	-25.000	-25.700	0	-25.900	-26.100	-26.300
681	18	Einzahlungen aus Zuweisungen und Zuschüssen für Investitionen und Investitionsförderungsmaßnahmen	0,00	0	0	0	0	0	0
682	19	+ Einzahlungen aus der Veräußerung von Grundstücken und Gebäuden	0,00	0	0	0	0	0	0
683	20	+ Einzahlungen aus der Veräußerung von beweglichen und immateriellen Vermögensgegenständen des Anlagevermögens	0,00	0	0	0	0	0	0
684	21	+ Einzahlungen aus der Veräußerung von Finanzanlagen	0,00	0	0	0	0	0	0
685	22	+ Einzahlungen aus der Abwicklung von Baumaßnahmen	0,00	0	0	0	0	0	0
686	23	+ Einzahlungen aus Rückflüssen (für Investitionen und Investitionsförderungsmaßnahmen Dritter)	0,00	0	0	0	0	0	0
688	24	+ Einzahlungen aus Beiträgen u. ä. Entgelten	0,00	0	0	0	0	0	0
	25	+ sonstige Investitionseinzahlungen	0,00	0	0	0	0	0	0
	26	= Einzahlungen aus Investitionstätigkeit	0,00	0	0	0	0	0	0
781	27	Auszahlungen von Zuweisungen und Zuschüssen für Investitionen und Investitionsförderungsmaßnahmen	0,00	0	0	0	0	0	0
782	28	+ Auszahlungen für den Erwerb von Grundstücken und Gebäuden	0,00	0	0	0	0	0	0
783	29	+ Auszahlungen für den Erwerb von beweglichen und immateriellen Vermögensgegenständen des Anlagevermögens	0,00	1.000	1.000	0	1.000	1.000	1.000
		<i>24309.7832000 Erwerb bewegliche Vermögensgegenstände (zwischen 250 € netto und 1.000 € netto)</i>		<i>1.000</i>	<i>1.000</i>	<i>0</i>	<i>1.000</i>	<i>1.000</i>	<i>1.000</i>
784	30	+ Auszahlungen für den Erwerb von Finanzanlagen	0,00	0	0	0	0	0	0
785	31	+ Auszahlungen für Baumaßnahmen	0,00	0	0	0	0	0	0
786	32	+ Auszahlungen für die Gewährung von Ausleihungen (für Investitionen und Investitionsförderungsmaßnahmen Dritter)	0,00	0	0	0	0	0	0
	33	+ sonstige Investitionsauszahlungen	0,00	0	0	0	0	0	0
	34	= Auszahlungen aus Investitionstätigkeit (= Zeilen 27 bis 33)	0,00	1.000	1.000	0	1.000	1.000	1.000
	35	= Saldo aus Investitionstätigkeit (= Zeilen 26 / 34)	0,00	-1.000	-1.000	0	-1.000	-1.000	-1.000
	36	= Finanzmittelüberschuss/-fehlbetrag (= Zeilen 17 und 35)	-10.404,44	-26.000	-26.700	0	-26.900	-27.100	-27.300

Teilfinanzplan 2026

Gemeinde Kronshagen

Produkt 24310 - Grundschule - sonstige Angebote des Schulträgers

Ein- und Auszahlungsarten			Ergebnis des Vorjahres in EUR	Ansatz des Vorjahres in EUR	Ansatz des Haushaltsjahres in EUR	Verpflichtungsermächtigungen in EUR	Planung Haushaltsjahr +1 in EUR	Planung Haushaltsjahr +2 in EUR	Planung Haushaltsjahr +3 in EUR
1	2	3	4	5	6	7	8	9	10
60	1	Steuern und ähnliche Abgaben	0,00	0	0	0	0	0	0
61	2	+ Zuwendungen und allgemeine Umlagen	93.600,67	83.700	85.700	0	85.700	85.700	85.700
		<i>24310.6141000 Zuweisungen und Zuschüsse für laufende Zwecke vom Land</i>	<i>93.600,67</i>	<i>83.700</i>	<i>85.700</i>	<i>0</i>	<i>85.700</i>	<i>85.700</i>	<i>85.700</i>
62	3	+ sonstige Transfereinzahlungen	0,00	0	0	0	0	0	0
63	4	+ öffentlich-rechtliche Leistungsentgelte	180.760,77	180.300	195.100	0	195.100	195.100	195.100
		<i>24310.6321000-50 Benutzungsgebühren und ähnliche Entgelte</i>	<i>151.811,28</i>	<i>150.200</i>	<i>165.000</i>	<i>0</i>	<i>165.000</i>	<i>165.000</i>	<i>165.000</i>
		<i>24310.6321000-51 Benutzungsgebühren und ähnliche Entgelte</i>	<i>14.675,49</i>	<i>16.500</i>	<i>16.500</i>	<i>0</i>	<i>16.500</i>	<i>16.500</i>	<i>16.500</i>
		<i>24310.6321001-50 Benutzungsgebühren und ähnliche Entgelte</i>	<i>14.274,00</i>	<i>13.600</i>	<i>13.600</i>	<i>0</i>	<i>13.600</i>	<i>13.600</i>	<i>13.600</i>
641,642,646	5	+ privatrechtliche Leistungsentgelte	0,00	0	0	0	0	0	0
648	6	+ Kostenerstattungen und Kostenumlagen	144,00	29.600	12.800	0	0	0	0
		<i>24310.6488000 Einzahlungen aus Kostenerstattungen, Kostenumlagen übrige Bereiche</i>	<i>144,00</i>	<i>29.600</i>	<i>12.800</i>	<i>0</i>	<i>0</i>	<i>0</i>	<i>0</i>
65	7	+ sonstige Einzahlungen	0,00	0	0	0	0	0	0
66	8	+ Zinsen und sonstige Finanzeinzahlungen	0,00	0	0	0	0	0	0
	9	= Einzahlungen aus laufender Verwaltungstätigkeit	274.505,44	293.600	293.600	0	280.800	280.800	280.800
70	10	Personalauszahlungen	318.591,98	366.800	377.500	0	383.400	389.400	395.400
		<i>24310.7012000 Dienstbezüge Arbeitnehmer/-innen</i>	<i>251.639,29</i>	<i>287.900</i>	<i>296.100</i>	<i>0</i>	<i>300.600</i>	<i>305.200</i>	<i>309.800</i>
		<i>24310.7022000 Beiträge zu Versorgungskassen Arbeitnehmer/-innen</i>	<i>13.215,92</i>	<i>18.200</i>	<i>18.800</i>	<i>0</i>	<i>19.100</i>	<i>19.400</i>	<i>19.700</i>
		<i>24310.7032000 Beiträge zur gesetzlichen Sozialversicherung Arbeitnehmer/-innen</i>	<i>52.813,85</i>	<i>58.700</i>	<i>60.400</i>	<i>0</i>	<i>61.400</i>	<i>62.400</i>	<i>63.400</i>
		<i>24310.7041000 Beihilfen, Unterstützungsleistungen und dgl. für Beschäftigte</i>	<i>922,92</i>	<i>2.000</i>	<i>2.200</i>	<i>0</i>	<i>2.300</i>	<i>2.400</i>	<i>2.500</i>
71	11	+ Versorgungsauszahlungen	0,00	0	0	0	0	0	0
72	12	+ Auszahlungen für Sach- u. Dienstleistungen	13.360,75	12.500	18.000	0	18.500	19.000	19.500
		<i>24310.7211000 Auszahlungen für Unterhaltung der Grundstücke und baulichen Anlagen</i>		<i>1.000</i>	<i>1.000</i>	<i>0</i>	<i>1.000</i>	<i>1.000</i>	<i>1.000</i>
		<i>24310.7241000 Auszahlungen für Bewirtschaftung der Grundstücke, baulichen Anlagen, u.s.w.</i>	<i>3.452,07</i>	<i>0</i>	<i>5.000</i>	<i>0</i>	<i>5.100</i>	<i>5.200</i>	<i>5.300</i>
		<i>24310.7262000 Aus- und Fortbildung, Umschulung</i>	<i>66,00</i>	<i>1.000</i>	<i>1.000</i>	<i>0</i>	<i>1.000</i>	<i>1.000</i>	<i>1.000</i>
		<i>24310.7271000-50 Besondere Verwaltungs- und Betriebsauszahlungen</i>	<i>3.416,19</i>	<i>5.300</i>	<i>5.600</i>	<i>0</i>	<i>5.700</i>	<i>5.800</i>	<i>5.900</i>
		<i>24310.7271000-51 Besondere Verwaltungs- und Betriebsauszahlungen</i>	<i>2.565,84</i>	<i>2.200</i>	<i>2.300</i>	<i>0</i>	<i>2.400</i>	<i>2.500</i>	<i>2.600</i>
		<i>24310.7291000-50 Auszahlungen für sonstige Dienstleistungen</i>	<i>3.580,47</i>	<i>2.500</i>	<i>2.600</i>	<i>0</i>	<i>2.700</i>	<i>2.800</i>	<i>2.900</i>
		<i>24310.7291000-51 Auszahlungen für sonstige Dienstleistungen</i>	<i>280,18</i>	<i>500</i>	<i>500</i>	<i>0</i>	<i>600</i>	<i>700</i>	<i>800</i>
75	13	+ Zinsen und sonstige Finanzauszahlungen	0,00	0	0	0	0	0	0
73	14	+ Transferauszahlungen	184.160,08	208.800	180.800	0	181.500	182.200	182.900
		<i>24310.7318000 Auszahlungen von Zuschüssen an übrige Bereiche</i>	<i>136.800,00</i>	<i>152.100</i>	<i>139.300</i>	<i>0</i>	<i>139.300</i>	<i>139.300</i>	<i>139.300</i>
		<i>24310.7318001 Auszahlungen von Zuschüssen für lfd. Zwecke Mittagessen</i>	<i>47.360,08</i>	<i>56.700</i>	<i>41.500</i>	<i>0</i>	<i>42.200</i>	<i>42.900</i>	<i>43.600</i>
74	15	+ sonstige Auszahlungen	54.727,83	80.900	81.300	0	82.700	84.100	85.500
		<i>24310.7431000-50 Geschäftsauszahlungen</i>	<i>1.159,31</i>	<i>3.000</i>	<i>3.200</i>	<i>0</i>	<i>3.300</i>	<i>3.400</i>	<i>3.500</i>
		<i>24310.7431000-51 Geschäftsauszahlungen</i>	<i>1.792,77</i>	<i>2.300</i>	<i>2.500</i>	<i>0</i>	<i>2.600</i>	<i>2.700</i>	<i>2.800</i>
		<i>24310.7431002 Honorare</i>	<i>51.775,75</i>	<i>75.600</i>	<i>75.600</i>	<i>0</i>	<i>76.800</i>	<i>78.000</i>	<i>79.200</i>
	16	= Auszahlungen aus laufender Verwaltungstätigkeit (= Zeilen 10 bis 15)	570.840,64	669.000	657.600	0	666.100	674.700	683.300
	17	= Saldo aus laufender Verwaltungstätigkeit (= Zeilen 9 / 16)	-296.335,20	-375.400	-364.000	0	-385.300	-393.900	-402.500
681	18	Einzahlungen aus Zuweisungen und Zuschüssen für Investitionen und Investitionsförderungsmaßnahmen	7.764,32	0	0	0	0	0	0
		<i>24310.6811000 Investitionszuwendungen vom Land</i>	<i>7.764,32</i>	<i>0</i>	<i>0</i>	<i>0</i>	<i>0</i>	<i>0</i>	<i>0</i>
682	19	+ Einzahlungen aus der Veräußerung von Grundstücken und Gebäuden	0,00	0	0	0	0	0	0
683	20	+ Einzahlungen aus der Veräußerung von beweglichen und immateriellen Vermögensgegenständen des Anlagevermögens	0,00	0	0	0	0	0	0
684	21	+ Einzahlungen aus der Veräußerung von Finanzanlagen	0,00	0	0	0	0	0	0
685	22	+ Einzahlungen aus der Abwicklung von Baumaßnahmen	0,00	0	0	0	0	0	0
686	23	+ Einzahlungen aus Rückflüssen (für Investitionen und Investitionsförderungsmaßnahmen Dritter)	0,00	0	0	0	0	0	0
688	24	+ Einzahlungen aus Beiträgen u. ä. Entgelten	0,00	0	0	0	0	0	0

Teilfinanzplan 2026

Ein- und Auszahlungsarten			Ergebnis des Vorjahres in EUR	Ansatz des Vorjahres in EUR	Ansatz des Haushaltsjahres in EUR	Verpflichtungsermächtigungen in EUR	Planung Haushaltsjahr +1 in EUR	Planung Haushaltsjahr +2 in EUR	Planung Haushaltsjahr +3 in EUR
1	2	3	4	5	6	7	8	9	10
	25	+ sonstige Investitionseinzahlungen	0,00	0	0	0	0	0	0
	26	= Einzahlungen aus Investitionstätigkeit	7.764,32	0	0	0	0	0	0
781	27	Auszahlungen von Zuweisungen und Zuschüssen für Investitionen und Investitionsförderungsmaßnahmen	0,00	0	0	0	0	0	0
782	28	+ Auszahlungen für den Erwerb von Grundstücken und Gebäuden	0,00	0	0	0	0	0	0
783	29	+ Auszahlungen für den Erwerb von beweglichen und immateriellen Vermögensgegenständen des Anlagevermögens	1.456,53	2.000	2.000	0	2.000	2.000	2.000
		<i>24310.7832000 Erwerb bewegliche Vermögensgegenstände (zwischen 250 € netto und 1.000 € netto)</i>	<i>1.456,53</i>	<i>2.000</i>	<i>2.000</i>	<i>0</i>	<i>2.000</i>	<i>2.000</i>	<i>2.000</i>
784	30	+ Auszahlungen für den Erwerb von Finanzanlagen	0,00	0	0	0	0	0	0
785	31	+ Auszahlungen für Baumaßnahmen	0,00	0	0	0	0	0	0
786	32	+ Auszahlungen für die Gewährung von Ausleihungen (für Investitionen und Investitionsförderungsmaßnahmen Dritter)	0,00	0	0	0	0	0	0
	33	+ sonstige Investitionsauszahlungen	0,00	0	0	0	0	0	0
	34	= Auszahlungen aus Investitionstätigkeit (= Zeilen 27 bis 33)	1.456,53	2.000	2.000	0	2.000	2.000	2.000
	35	= Saldo aus Investitionstätigkeit (= Zeilen 26 / 34)	6.307,79	-2.000	-2.000	0	-2.000	-2.000	-2.000
	36	= Finanzmittelüberschuss/-fehlbetrag (= Zeilen 17 und 35)	-290.027,41	-377.400	-366.000	0	-387.300	-395.900	-404.500

Teilfinanzplan 2026

Gemeinde Kronshagen Produkt 27101 - Volkshochschule

Ein- und Auszahlungsarten			Ergebnis des Vorjahres in EUR	Ansatz des Vorjahres in EUR	Ansatz des Haushaltsjahres in EUR	Verpflichtungsermächtigungen in EUR	Planung Haushaltsjahr +1 in EUR	Planung Haushaltsjahr +2 in EUR	Planung Haushaltsjahr +3 in EUR
1	2	3	4	5	6	7	8	9	10
60	1	Steuern und ähnliche Abgaben	0,00	0	0	0	0	0	0
61	2	+ Zuwendungen und allgemeine Umlagen	0,00	0	0	0	0	0	0
62	3	+ sonstige Transfereinzahlungen	0,00	0	0	0	0	0	0
63	4	+ öffentlich-rechtliche Leistungsentgelte	23.459,06	22.700	23.000	0	23.400	23.800	24.200
		<i>27101.6321000 Benutzungsgebühren und ähnliche Entgelte</i>	<i>23.459,06</i>	<i>22.700</i>	<i>23.000</i>	<i>0</i>	<i>23.400</i>	<i>23.800</i>	<i>24.200</i>
641,642,646	5	+ privatrechtliche Leistungsentgelte	0,00	100	400	0	400	400	400
		<i>27101.6461000 Sonstige privatrechtliche Leistungsentgelte</i>		<i>100</i>	<i>400</i>	<i>0</i>	<i>400</i>	<i>400</i>	<i>400</i>
648	6	+ Kostenerstattungen und Kostenumlagen	0,00	0	0	0	0	0	0
65	7	+ sonstige Einzahlungen	0,00	0	0	0	0	0	0
66	8	+ Zinsen und sonstige Finanzeinzahlungen	0,00	0	0	0	0	0	0
	9	= Einzahlungen aus laufender Verwaltungstätigkeit	23.459,06	22.800	23.400	0	23.800	24.200	24.600
70	10	Personalauszahlungen	40.503,27	34.000	34.400	0	35.200	36.000	36.800
		<i>27101.7012000 Dienstbezüge Arbeitnehmer/-innen</i>	<i>33.970,94</i>	<i>26.700</i>	<i>27.000</i>	<i>0</i>	<i>27.500</i>	<i>28.000</i>	<i>28.500</i>
		<i>27101.7022000 Beiträge zu Versorgungskassen Arbeitnehmer/-innen</i>	<i>1.293,81</i>	<i>1.700</i>	<i>1.700</i>	<i>0</i>	<i>1.800</i>	<i>1.900</i>	<i>2.000</i>
		<i>27101.7032000 Beiträge zur gesetzlichen Sozialversicherung Arbeitnehmer/-innen</i>	<i>5.193,62</i>	<i>5.400</i>	<i>5.500</i>	<i>0</i>	<i>5.600</i>	<i>5.700</i>	<i>5.800</i>
		<i>27101.7041000 Beihilfen, Unterstützungsleistungen und dgl. für Beschäftigte</i>	<i>44,90</i>	<i>200</i>	<i>200</i>	<i>0</i>	<i>300</i>	<i>400</i>	<i>500</i>
71	11	+ Versorgungsauszahlungen	0,00	0	0	0	0	0	0
72	12	+ Auszahlungen für Sach- u. Dienstleistungen	19.820,45	21.100	17.600	0	17.600	17.600	17.600
		<i>27101.7262000 Aus- und Fortbildung, Umschulung</i>		<i>100</i>	<i>100</i>	<i>0</i>	<i>100</i>	<i>100</i>	<i>100</i>
		<i>27101.7271000 Besondere Verwaltungs- und Betriebsauszahlungen</i>	<i>2.769,78</i>	<i>2.000</i>	<i>2.000</i>	<i>0</i>	<i>2.000</i>	<i>2.000</i>	<i>2.000</i>
		<i>27101.7291000 Auszahlungen für sonstige Dienstleistungen</i>	<i>17.050,67</i>	<i>19.000</i>	<i>15.500</i>	<i>0</i>	<i>15.500</i>	<i>15.500</i>	<i>15.500</i>
75	13	+ Zinsen und sonstige Finanzauszahlungen	0,00	0	0	0	0	0	0
73	14	+ Transferauszahlungen	0,00	0	0	0	0	0	0
74	15	+ sonstige Auszahlungen	6.746,69	5.700	10.300	0	10.400	10.500	10.600
		<i>27101.7429000 Sonstige Auszahlungen für die Inanspruchnahme von Rechten und Diensten</i>	<i>50,00</i>	<i>100</i>	<i>100</i>	<i>0</i>	<i>100</i>	<i>100</i>	<i>100</i>
		<i>27101.7431000 Geschäftsauszahlungen</i>	<i>2.075,67</i>	<i>1.000</i>	<i>4.900</i>	<i>0</i>	<i>4.900</i>	<i>4.900</i>	<i>4.900</i>
		<i>27101.7431002 Honorare</i>	<i>3.960,00</i>	<i>3.600</i>	<i>3.800</i>	<i>0</i>	<i>3.900</i>	<i>4.000</i>	<i>4.100</i>
		<i>27101.7441000 Steuern, Versicherungen, Schadensfälle</i>	<i>661,02</i>	<i>1.000</i>	<i>1.500</i>	<i>0</i>	<i>1.500</i>	<i>1.500</i>	<i>1.500</i>
	16	= Auszahlungen aus laufender Verwaltungstätigkeit (= Zeilen 10 bis 15)	67.070,41	60.800	62.300	0	63.200	64.100	65.000
	17	= Saldo aus laufender Verwaltungstätigkeit (= Zeilen 9 / 16)	-43.611,35	-38.000	-38.900	0	-39.400	-39.900	-40.400
681	18	Einzahlungen aus Zuweisungen und Zuschüssen für Investitionen und Investitionsförderungsmaßnahmen	0,00	0	0	0	0	0	0
682	19	+ Einzahlungen aus der Veräußerung von Grundstücken und Gebäuden	0,00	0	0	0	0	0	0
683	20	+ Einzahlungen aus der Veräußerung von beweglichen und immateriellen Vermögensgegenständen des Anlagevermögens	0,00	0	0	0	0	0	0
684	21	+ Einzahlungen aus der Veräußerung von Finanzanlagen	0,00	0	0	0	0	0	0
685	22	+ Einzahlungen aus der Abwicklung von Baumaßnahmen	0,00	0	0	0	0	0	0
686	23	+ Einzahlungen aus Rückflüssen (für Investitionen und Investitionsförderungsmaßnahmen Dritter)	0,00	0	0	0	0	0	0
688	24	+ Einzahlungen aus Beiträgen u. ä. Entgelten	0,00	0	0	0	0	0	0
	25	+ sonstige Investitionseinzahlungen	0,00	0	0	0	0	0	0
	26	= Einzahlungen aus Investitionstätigkeit	0,00	0	0	0	0	0	0
781	27	Auszahlungen von Zuweisungen und Zuschüssen für Investitionen und Investitionsförderungsmaßnahmen	0,00	0	0	0	0	0	0
782	28	+ Auszahlungen für den Erwerb von Grundstücken und Gebäuden	0,00	0	0	0	0	0	0
783	29	+ Auszahlungen für den Erwerb von beweglichen und immateriellen Vermögensgegenständen des Anlagevermögens	0,00	0	0	0	0	0	0
784	30	+ Auszahlungen für den Erwerb von Finanzanlagen	0,00	0	0	0	0	0	0
785	31	+ Auszahlungen für Baumaßnahmen	0,00	0	0	0	0	0	0
786	32	+ Auszahlungen für die Gewährung von Ausleihungen (für Investitionen und Investitionsförderungsmaßnahmen Dritter)	0,00	0	0	0	0	0	0
	33	+ sonstige Investitionsauszahlungen	0,00	0	0	0	0	0	0

Teilfinanzplan 2026

Ein- und Auszahlungsarten			Ergebnis des Vorjahres in EUR	Ansatz des Vorjahres in EUR	Ansatz des Haushaltsjahres in EUR	Verpflichtungsermächtigungen in EUR	Planung Haushaltsjahr +1 in EUR	Planung Haushaltsjahr +2 in EUR	Planung Haushaltsjahr +3 in EUR
1	2	3	4	5	6	7	8	9	10
		34 = Auszahlungen aus Investitionstätigkeit (= Zeilen 27 bis 33)	0,00	0	0	0	0	0	0
		35 = Saldo aus Investitionstätigkeit (= Zeilen 26 / 34)	0,00	0	0	0	0	0	0
		36 = Finanzmittelüberschuss/-fehlbetrag (= Zeilen 17 und 35)	-43.611,35	-38.000	-38.900	0	-39.400	-39.900	-40.400

Teilfinanzplan 2026

Gemeinde Kronshagen Produkt 27201 - Bücherei

Ein- und Auszahlungsarten			Ergebnis des Vorjahres in EUR	Ansatz des Vorjahres in EUR	Ansatz des Haushaltsjahres in EUR	Verpflichtungsermächtigungen in EUR	Planung Haushaltsjahr +1 in EUR	Planung Haushaltsjahr +2 in EUR	Planung Haushaltsjahr +3 in EUR
1	2	3	4	5	6	7	8	9	10
60	1	Steuern und ähnliche Abgaben	0,00	0	0	0	0	0	0
61	2	+ Zuwendungen und allgemeine Umlagen	67.229,84	72.400	76.500	0	77.700	78.900	80.100
		<i>27201.6142000 Zuweisungen und Zuschüsse für laufende Zwecke von Gemeinden (GV)</i>	<i>33.141,47</i>	<i>35.700</i>	<i>37.700</i>	<i>0</i>	<i>38.300</i>	<i>38.900</i>	<i>39.500</i>
		<i>27201.6148000 Zuweisungen und Zuschüsse für laufende Zwecke von übrigen Bereichen</i>	<i>34.088,37</i>	<i>36.700</i>	<i>38.800</i>	<i>0</i>	<i>39.400</i>	<i>40.000</i>	<i>40.600</i>
62	3	+ sonstige Transfereinzahlungen	0,00	0	0	0	0	0	0
63	4	+ öffentlich-rechtliche Leistungsentgelte	17.756,73	17.000	19.500	0	19.500	19.500	19.500
		<i>27201.6321000 Benutzungsgebühren und ähnliche Entgelte</i>	<i>17.756,73</i>	<i>17.000</i>	<i>19.500</i>	<i>0</i>	<i>19.500</i>	<i>19.500</i>	<i>19.500</i>
641,642,646	5	+ privatrechtliche Leistungsentgelte	2.770,25	1.400	1.400	0	1.400	1.500	1.500
		<i>27201.6461000 Sonstige privatrechtliche Leistungsentgelte</i>	<i>2.770,25</i>	<i>1.400</i>	<i>1.400</i>	<i>0</i>	<i>1.400</i>	<i>1.500</i>	<i>1.500</i>
648	6	+ Kostenerstattungen und Kostenumlagen	0,00	0	0	0	0	0	0
65	7	+ sonstige Einzahlungen	2.602,25	2.000	3.400	0	3.400	3.400	3.400
		<i>27201.6562000 Säumniszuschläge (Absummierungskonto)</i>	<i>2.602,25</i>	<i>2.000</i>	<i>3.400</i>	<i>0</i>	<i>3.400</i>	<i>3.400</i>	<i>3.400</i>
66	8	+ Zinsen und sonstige Finanzeinzahlungen	0,00	0	0	0	0	0	0
	9	= Einzahlungen aus laufender Verwaltungstätigkeit	90.359,07	92.800	100.800	0	102.000	103.300	104.500
70	10	Personalauszahlungen	216.254,22	223.700	220.900	0	224.400	228.000	231.600
		<i>27201.7012000 Dienstbezüge Arbeitnehmer/-innen</i>	<i>170.682,68</i>	<i>175.500</i>	<i>173.300</i>	<i>0</i>	<i>175.900</i>	<i>178.600</i>	<i>181.300</i>
		<i>27201.7022000 Beiträge zu Versorgungskassen Arbeitnehmer/-innen</i>	<i>9.386,80</i>	<i>11.100</i>	<i>11.000</i>	<i>0</i>	<i>11.200</i>	<i>11.400</i>	<i>11.600</i>
		<i>27201.7032000 Beiträge zur gesetzlichen Sozialversicherung Arbeitnehmer/-innen</i>	<i>35.631,96</i>	<i>35.800</i>	<i>35.300</i>	<i>0</i>	<i>35.900</i>	<i>36.500</i>	<i>37.100</i>
		<i>27201.7041000 Beihilfen, Unterstützungsleistungen und dgl. für Beschäftigte</i>	<i>552,78</i>	<i>1.300</i>	<i>1.300</i>	<i>0</i>	<i>1.400</i>	<i>1.500</i>	<i>1.600</i>
71	11	+ Versorgungsauszahlungen	0,00	0	0	0	0	0	0
72	12	+ Auszahlungen für Sach- u. Dienstleistungen	69.995,86	94.500	95.900	0	111.600	97.600	98.600
		<i>27201.7211000 Auszahlungen für Unterhaltung der Grundstücke und baulichen Anlagen</i>	<i>3.543,15</i>	<i>15.000</i>	<i>26.300</i>	<i>0</i>	<i>41.000</i>	<i>26.000</i>	<i>26.000</i>
		<i>27201.7211005 Wartungskosten</i>	<i>1.413,38</i>	<i>2.500</i>	<i>3.000</i>	<i>0</i>	<i>3.000</i>	<i>3.000</i>	<i>3.000</i>
		<i>27201.7241000 Auszahlungen für Bewirtschaftung der Grundstücke, baulichen Anlagen, u.s.w.</i>	<i>32.911,50</i>	<i>40.000</i>	<i>30.000</i>	<i>0</i>	<i>30.500</i>	<i>31.000</i>	<i>31.500</i>
		<i>27201.7262000 Aus- und Fortbildung, Umschulung</i>	<i>230,00</i>	<i>2.000</i>	<i>1.200</i>	<i>0</i>	<i>1.200</i>	<i>1.200</i>	<i>1.200</i>
		<i>27201.7271000 Besondere Verwaltungs- und Betriebsauszahlungen</i>	<i>5.351,40</i>	<i>6.500</i>	<i>6.500</i>	<i>0</i>	<i>6.500</i>	<i>6.500</i>	<i>6.500</i>
		<i>27201.7291000 Auszahlungen für sonstige Dienstleistungen</i>	<i>26.546,43</i>	<i>28.500</i>	<i>28.900</i>	<i>0</i>	<i>29.400</i>	<i>29.900</i>	<i>30.400</i>
75	13	+ Zinsen und sonstige Finanzauszahlungen	0,00	0	0	0	0	0	0
73	14	+ Transferauszahlungen	0,00	0	0	0	0	0	0
74	15	+ sonstige Auszahlungen	1.899,24	5.300	5.400	0	5.500	5.600	5.700
		<i>27201.7431000 Geschäftsauszahlungen</i>	<i>1.899,24</i>	<i>4.300</i>	<i>4.400</i>	<i>0</i>	<i>4.500</i>	<i>4.600</i>	<i>4.700</i>
		<i>27201.7452000 Erstattung für Auszahlungen von Dritten aus laufender Verwaltungstätigkeit Gemeinden (GV)</i>		<i>500</i>	<i>500</i>	<i>0</i>	<i>500</i>	<i>500</i>	<i>500</i>
		<i>27201.7458000 Erstattung für Auszahlungen von Dritten aus laufender Verwaltungstätigkeit übrige Bereiche</i>		<i>500</i>	<i>500</i>	<i>0</i>	<i>500</i>	<i>500</i>	<i>500</i>
	16	= Auszahlungen aus laufender Verwaltungstätigkeit (= Zeilen 10 bis 15)	288.149,32	323.500	322.200	0	341.500	331.200	335.900
	17	= Saldo aus laufender Verwaltungstätigkeit (= Zeilen 9 / 16)	-197.790,25	-230.700	-221.400	0	-239.500	-227.900	-231.400
681	18	Einzahlungen aus Zuweisungen und Zuschüssen für Investitionen und Investitionsförderungsmaßnahmen	0,00	6.700	0	0	0	0	0
		<i>27201.6811000 Investitionszuwendungen vom Land</i>		<i>6.700</i>	<i>0</i>	<i>0</i>	<i>0</i>	<i>0</i>	<i>0</i>
682	19	+ Einzahlungen aus der Veräußerung von Grundstücken und Gebäuden	0,00	0	0	0	0	0	0
683	20	+ Einzahlungen aus der Veräußerung von beweglichen und immateriellen Vermögensgegenständen des Anlagevermögens	0,00	0	0	0	0	0	0
684	21	+ Einzahlungen aus der Veräußerung von Finanzanlagen	0,00	0	0	0	0	0	0
685	22	+ Einzahlungen aus der Abwicklung von Baumaßnahmen	0,00	0	0	0	0	0	0
686	23	+ Einzahlungen aus Rückflüssen (für Investitionen und Investitionsförderungsmaßnahmen Dritter)	0,00	0	0	0	0	0	0
688	24	+ Einzahlungen aus Beiträgen u. ä. Entgelten	0,00	0	0	0	0	0	0
	25	+ sonstige Investitionseinzahlungen	0,00	0	0	0	0	0	0
	26	= Einzahlungen aus Investitionstätigkeit	0,00	6.700	0	0	0	0	0
781	27	Auszahlungen von Zuweisungen und Zuschüssen für Investitionen und Investitionsförderungsmaßnahmen	0,00	0	0	0	0	0	0

Teilfinanzplan 2026

Ein- und Auszahlungsarten			Ergebnis des Vorjahres in EUR	Ansatz des Vorjahres in EUR	Ansatz des Haushaltsjahres in EUR	Verpflichtungsermächtigungen in EUR	Planung Haushaltsjahr +1 in EUR	Planung Haushaltsjahr +2 in EUR	Planung Haushaltsjahr +3 in EUR
1	2	3	4	5	6	7	8	9	10
782	28	+ Auszahlungen für den Erwerb von Grundstücken und Gebäuden	0,00	0	0	0	0	0	0
783	29	+ Auszahlungen für den Erwerb von beweglichen und immateriellen Vermögensgegenständen des Anlagevermögens	1.107,89	11.500	2.500	0	2.500	2.500	2.500
		<i>27201.7832000 Erwerb bewegliche Vermögensgegenstände (zwischen 250 € netto und 1.000 € netto)</i>	<i>1.107,89</i>	<i>11.500</i>	<i>2.500</i>	<i>0</i>	<i>2.500</i>	<i>2.500</i>	<i>2.500</i>
784	30	+ Auszahlungen für den Erwerb von Finanzanlagen	0,00	0	0	0	0	0	0
785	31	+ Auszahlungen für Baumaßnahmen	0,00	0	0	0	0	0	0
786	32	+ Auszahlungen für die Gewährung von Ausleihungen (für Investitionen und Investitionsförderungsmaßnahmen Dritter)	0,00	0	0	0	0	0	0
	33	+ sonstige Investitionsauszahlungen	0,00	0	0	0	0	0	0
	34	= Auszahlungen aus Investitionstätigkeit (= Zeilen 27 bis 33)	1.107,89	11.500	2.500	0	2.500	2.500	2.500
	35	= Saldo aus Investitionstätigkeit (= Zeilen 26 / 34)	-1.107,89	-4.800	-2.500	0	-2.500	-2.500	-2.500
	36	= Finanzmittelüberschuss/-fehlbetrag (= Zeilen 17 und 35)	-198.898,14	-235.500	-223.900	0	-242.000	-230.400	-233.900

Teilfinanzplan 2026

Gemeinde Kronshagen Produkt 28101 - Verwaltung Nachlass

Ein- und Auszahlungsarten			Ergebnis des Vorjahres in EUR	Ansatz des Vorjahres in EUR	Ansatz des Haushaltsjahres in EUR	Verpflichtungsermächtigungen in EUR	Planung Haushaltsjahr +1 in EUR	Planung Haushaltsjahr +2 in EUR	Planung Haushaltsjahr +3 in EUR
1	2	3	4	5	6	7	8	9	10
60	1	Steuern und ähnliche Abgaben	0,00	0	0	0	0	0	0
61	2	+ Zuwendungen und allgemeine Umlagen	0,00	0	0	0	0	0	0
62	3	+ sonstige Transfereinzahlungen	0,00	0	0	0	0	0	0
63	4	+ öffentlich-rechtliche Leistungsentgelte	0,00	0	0	0	0	0	0
641,642,646	5	+ privatrechtliche Leistungsentgelte	0,00	0	0	0	0	0	0
648	6	+ Kostenerstattungen und Kostenumlagen	0,00	0	0	0	0	0	0
65	7	+ sonstige Einzahlungen	0,00	0	0	0	0	0	0
66	8	+ Zinsen und sonstige Finanzeinzahlungen	6.459,28	5.200	4.100	0	0	0	0
		<i>28101.6617000 Zinseinzahlungen Kreditinstitute</i>	<i>6.459,28</i>	<i>5.200</i>	<i>4.100</i>	<i>0</i>	<i>0</i>	<i>0</i>	<i>0</i>
	9	= Einzahlungen aus laufender Verwaltungstätigkeit	6.459,28	5.200	4.100	0	0	0	0
70	10	Personalauszahlungen	0,00	0	0	0	0	0	0
71	11	+ Versorgungsauszahlungen	0,00	0	0	0	0	0	0
72	12	+ Auszahlungen für Sach- u. Dienstleistungen	0,00	0	0	0	0	0	0
75	13	+ Zinsen und sonstige Finanzauszahlungen	0,00	0	0	0	0	0	0
73	14	+ Transferauszahlungen	600,00	5.200	4.500	0	0	0	0
		<i>28101.7318000 Auszahlungen von Zuschüssen an übrige Bereiche</i>	<i>600,00</i>	<i>5.200</i>	<i>4.500</i>	<i>0</i>	<i>0</i>	<i>0</i>	<i>0</i>
74	15	+ sonstige Auszahlungen	0,00	0	0	0	0	0	0
	16	= Auszahlungen aus laufender Verwaltungstätigkeit (= Zeilen 10 bis 15)	600,00	5.200	4.500	0	0	0	0
	17	= Saldo aus laufender Verwaltungstätigkeit (= Zeilen 9 / 16)	5.859,28	0	-400	0	0	0	0
681	18	Einzahlungen aus Zuweisungen und Zuschüssen für Investitionen und Investitionsförderungsmaßnahmen	0,00	0	0	0	0	0	0
682	19	+ Einzahlungen aus der Veräußerung von Grundstücken und Gebäuden	0,00	0	0	0	0	0	0
683	20	+ Einzahlungen aus der Veräußerung von beweglichen und immateriellen Vermögensgegenständen des Anlagevermögens	0,00	0	0	0	0	0	0
684	21	+ Einzahlungen aus der Veräußerung von Finanzanlagen	0,00	0	0	0	0	0	0
685	22	+ Einzahlungen aus der Abwicklung von Baumaßnahmen	0,00	0	0	0	0	0	0
686	23	+ Einzahlungen aus Rückflüssen (für Investitionen und Investitionsförderungsmaßnahmen Dritter)	0,00	0	0	0	0	0	0
688	24	+ Einzahlungen aus Beiträgen u. ä. Entgelten	0,00	0	0	0	0	0	0
	25	+ sonstige Investitionseinzahlungen	0,00	0	0	0	0	0	0
	26	= Einzahlungen aus Investitionstätigkeit	0,00	0	0	0	0	0	0
781	27	Auszahlungen von Zuweisungen und Zuschüssen für Investitionen und Investitionsförderungsmaßnahmen	0,00	0	0	0	0	0	0
782	28	+ Auszahlungen für den Erwerb von Grundstücken und Gebäuden	0,00	0	0	0	0	0	0
783	29	+ Auszahlungen für den Erwerb von beweglichen und immateriellen Vermögensgegenständen des Anlagevermögens	0,00	0	0	0	0	0	0
784	30	+ Auszahlungen für den Erwerb von Finanzanlagen	0,00	0	0	0	0	0	0
785	31	+ Auszahlungen für Baumaßnahmen	0,00	0	0	0	0	0	0
786	32	+ Auszahlungen für die Gewährung von Ausleihungen (für Investitionen und Investitionsförderungsmaßnahmen Dritter)	0,00	0	0	0	0	0	0
	33	+ sonstige Investitionsauszahlungen	0,00	0	0	0	0	0	0
	34	= Auszahlungen aus Investitionstätigkeit (= Zeilen 27 bis 33)	0,00	0	0	0	0	0	0
	35	= Saldo aus Investitionstätigkeit (= Zeilen 26 / 34)	0,00	0	0	0	0	0	0
	36	= Finanzmittelüberschuss/-fehlbetrag (= Zeilen 17 und 35)	5.859,28	0	-400	0	0	0	0

Teilfinanzplan 2026

Gemeinde Kronshagen Produkt 28102 - Allg. Aufgaben Volks- und Heimatpflege

Ein- und Auszahlungsarten			Ergebnis des Vorjahres in EUR	Ansatz des Vorjahres in EUR	Ansatz des Haushaltsjahres in EUR	Verpflichtungsermächtigungen in EUR	Planung Haushaltsjahr +1 in EUR	Planung Haushaltsjahr +2 in EUR	Planung Haushaltsjahr +3 in EUR
1	2	3	4	5	6	7	8	9	10
60	1	Steuern und ähnliche Abgaben	0,00	0	0	0	0	0	0
61	2	+ Zuwendungen und allgemeine Umlagen	0,00	0	0	0	0	0	0
62	3	+ sonstige Transfereinzahlungen	0,00	0	0	0	0	0	0
63	4	+ öffentlich-rechtliche Leistungsentgelte	1.182,50	400	100	0	100	100	100
		<i>28102.6311000 Verwaltungsgebühren</i>	<i>166,50</i>	<i>100</i>	<i>100</i>	<i>0</i>	<i>100</i>	<i>100</i>	<i>100</i>
		<i>28102.6321000 Benutzungsgebühren und ähnliche Entgelte</i>	<i>1.016,00</i>	<i>300</i>	<i>0</i>	<i>0</i>	<i>0</i>	<i>0</i>	<i>0</i>
641,642,646	5	+ privatrechtliche Leistungsentgelte	866,15	100	4.400	0	100	100	100
		<i>28102.6461000 Sonstige privatrechtliche Leistungsentgelte</i>	<i>866,15</i>	<i>100</i>	<i>4.400</i>	<i>0</i>	<i>100</i>	<i>100</i>	<i>100</i>
648	6	+ Kostenerstattungen und Kostenumlagen	0,00	0	0	0	0	0	0
65	7	+ sonstige Einzahlungen	0,00	0	0	0	0	0	0
66	8	+ Zinsen und sonstige Finanzeinzahlungen	0,00	0	0	0	0	0	0
	9	= Einzahlungen aus laufender Verwaltungstätigkeit	2.048,65	500	4.500	0	200	200	200
70	10	Personalauszahlungen	0,00	5.500	11.800	0	12.300	12.800	13.300
		<i>28102.7012000 Dienstbezüge Arbeitnehmer/-innen</i>		<i>4.200</i>	<i>9.200</i>	<i>0</i>	<i>9.400</i>	<i>9.600</i>	<i>9.800</i>
		<i>28102.7022000 Beiträge zu Versorgungskassen Arbeitnehmer/-innen</i>		<i>300</i>	<i>600</i>	<i>0</i>	<i>700</i>	<i>800</i>	<i>900</i>
		<i>28102.7032000 Beiträge zur gesetzlichen Sozialversicherung Arbeitnehmer/-innen</i>		<i>900</i>	<i>1.900</i>	<i>0</i>	<i>2.000</i>	<i>2.100</i>	<i>2.200</i>
		<i>28102.7041000 Beihilfen, Unterstützungsleistungen und dgl. für Beschäftigte</i>		<i>100</i>	<i>100</i>	<i>0</i>	<i>200</i>	<i>300</i>	<i>400</i>
71	11	+ Versorgungsauszahlungen	0,00	0	0	0	0	0	0
72	12	+ Auszahlungen für Sach- u. Dienstleistungen	3.547,99	9.100	9.100	0	7.700	7.700	7.700
		<i>28102.7271000-52 Besondere Verwaltungs- und Betriebsauszahlungen</i>	<i>215,56</i>	<i>3.000</i>	<i>3.000</i>	<i>0</i>	<i>3.100</i>	<i>3.100</i>	<i>3.100</i>
		<i>28102.7271000-53 Besondere Verwaltungs- und Betriebsauszahlungen</i>		<i>100</i>	<i>100</i>	<i>0</i>	<i>100</i>	<i>100</i>	<i>100</i>
		<i>28102.7291000-53 Auszahlungen für sonstige Dienstleistungen</i>	<i>3.332,43</i>	<i>6.000</i>	<i>6.000</i>	<i>0</i>	<i>4.500</i>	<i>4.500</i>	<i>4.500</i>
75	13	+ Zinsen und sonstige Finanzauszahlungen	0,00	0	0	0	0	0	0
73	14	+ Transferauszahlungen	1.500,00	0	0	0	0	0	0
		<i>28102.7318000 Auszahlungen von Zuschüssen an übrige Bereiche</i>	<i>1.500,00</i>	<i>0</i>	<i>0</i>	<i>0</i>	<i>0</i>	<i>0</i>	<i>0</i>
74	15	+ sonstige Auszahlungen	39.709,38	50.600	45.800	0	42.500	43.200	43.900
		<i>28102.7431000-52 Geschäftsauszahlungen</i>	<i>84,09</i>	<i>100</i>	<i>100</i>	<i>0</i>	<i>100</i>	<i>100</i>	<i>100</i>
		<i>28102.7431000-53 Geschäftsauszahlungen</i>		<i>1.000</i>	<i>5.100</i>	<i>0</i>	<i>1.100</i>	<i>1.100</i>	<i>1.100</i>
		<i>28102.7452000 Erstattung für Auszahlungen von Dritten aus laufender Verwaltungstätigkeit Gemeinden (GV)</i>	<i>39.625,29</i>	<i>49.500</i>	<i>40.600</i>	<i>0</i>	<i>41.300</i>	<i>42.000</i>	<i>42.700</i>
	16	= Auszahlungen aus laufender Verwaltungstätigkeit (= Zeilen 10 bis 15)	44.757,37	65.200	66.700	0	62.500	63.700	64.900
	17	= Saldo aus laufender Verwaltungstätigkeit (= Zeilen 9 / 16)	-42.708,72	-64.700	-62.200	0	-62.300	-63.500	-64.700
681	18	Einzahlungen aus Zuweisungen und Zuschüssen für Investitionen und Investitionsförderungsmaßnahmen	0,00	0	0	0	0	0	0
682	19	+ Einzahlungen aus der Veräußerung von Grundstücken und Gebäuden	0,00	0	0	0	0	0	0
683	20	+ Einzahlungen aus der Veräußerung von beweglichen und immateriellen Vermögensgegenständen des Anlagevermögens	0,00	0	0	0	0	0	0
684	21	+ Einzahlungen aus der Veräußerung von Finanzanlagen	0,00	0	0	0	0	0	0
685	22	+ Einzahlungen aus der Abwicklung von Baumaßnahmen	0,00	0	0	0	0	0	0
686	23	+ Einzahlungen aus Rückflüssen (für Investitionen und Investitionsförderungsmaßnahmen Dritter)	0,00	0	0	0	0	0	0
688	24	+ Einzahlungen aus Beiträgen u. ä. Entgelten	0,00	0	0	0	0	0	0
	25	+ sonstige Investitionseinzahlungen	0,00	0	0	0	0	0	0
	26	= Einzahlungen aus Investitionstätigkeit	0,00	0	0	0	0	0	0
781	27	Auszahlungen von Zuweisungen und Zuschüssen für Investitionen und Investitionsförderungsmaßnahmen	0,00	0	0	0	0	0	0
782	28	+ Auszahlungen für den Erwerb von Grundstücken und Gebäuden	0,00	0	0	0	0	0	0
783	29	+ Auszahlungen für den Erwerb von beweglichen und immateriellen Vermögensgegenständen des Anlagevermögens	0,00	0	5.000	0	0	0	0
		<i>28102.7831000 Auszahlungen aus dem Erwerb von beweglichen Vermögensgegenständen des Anlagevermögens oberhalb der Wertgrenze i. H. v. 1000 Euro</i>			<i>5.000</i>	<i>0</i>	<i>0</i>	<i>0</i>	<i>0</i>
784	30	+ Auszahlungen für den Erwerb von Finanzanlagen	0,00	0	0	0	0	0	0

Teilfinanzplan 2026

Ein- und Auszahlungsarten			Ergebnis des Vorjahres in EUR	Ansatz des Vorjahres in EUR	Ansatz des Haushaltsjahres in EUR	Verpflichtungsermächtigungen in EUR	Planung Haushaltsjahr +1 in EUR	Planung Haushaltsjahr +2 in EUR	Planung Haushaltsjahr +3 in EUR
1	2	3	4	5	6	7	8	9	10
785	31	+ Auszahlungen für Baumaßnahmen	0,00	0	0	0	0	0	0
786	32	+ Auszahlungen für die Gewährung von Ausleihungen (für Investitionen und Investitionsförderungsmaßnahmen Dritter)	0,00	0	0	0	0	0	0
	33	+ sonstige Investitionsauszahlungen	0,00	0	0	0	0	0	0
	34	= Auszahlungen aus Investitionstätigkeit (= Zeilen 27 bis 33)	0,00	0	5.000	0	0	0	0
	35	= Saldo aus Investitionstätigkeit (= Zeilen 26 / 34)	0,00	0	-5.000	0	0	0	0
	36	= Finanzmittelüberschuss/-fehlbetrag (= Zeilen 17 und 35)	-42.708,72	-64.700	-67.200	0	-62.300	-63.500	-64.700

Teilfinanzplan 2026

Gemeinde Kronshagen Produkt 31101 - Allg. Sozialverwaltung

Ein- und Auszahlungsarten			Ergebnis des Vorjahres in EUR	Ansatz des Vorjahres in EUR	Ansatz des Haushaltsjahres in EUR	Verpflichtungsermächtigungen in EUR	Planung Haushaltsjahr +1 in EUR	Planung Haushaltsjahr +2 in EUR	Planung Haushaltsjahr +3 in EUR
1	2	3	4	5	6	7	8	9	10
60	1	Steuern und ähnliche Abgaben	0,00	0	0	0	0	0	0
61	2	+ Zuwendungen und allgemeine Umlagen	0,00	0	0	0	0	0	0
62	3	+ sonstige Transfereinzahlungen	0,00	0	0	0	0	0	0
63	4	+ öffentlich-rechtliche Leistungsentgelte	0,00	0	0	0	0	0	0
641,642,646	5	+ privatrechtliche Leistungsentgelte	0,00	0	0	0	0	0	0
648	6	+ Kostenerstattungen und Kostenumlagen	9.711,52	0	0	0	0	0	0
		<i>31101.6482000 Einzahlungen aus Kostenerstattungen, Kostenumlagen Gemeinden (GV)</i>	<i>9.711,52</i>	<i>0</i>	<i>0</i>	<i>0</i>	<i>0</i>	<i>0</i>	<i>0</i>
65	7	+ sonstige Einzahlungen	0,00	0	0	0	0	0	0
66	8	+ Zinsen und sonstige Finanzeinzahlungen	0,00	0	0	0	0	0	0
	9	= Einzahlungen aus laufender Verwaltungstätigkeit	9.711,52	0	0	0	0	0	0
70	10	Personalauszahlungen	0,00	0	0	0	0	0	0
71	11	+ Versorgungsauszahlungen	0,00	0	0	0	0	0	0
72	12	+ Auszahlungen für Sach- u. Dienstleistungen	0,00	200	0	0	0	0	0
		<i>31101.7271000 Besondere Verwaltungs- und Betriebsauszahlungen</i>		<i>200</i>	<i>0</i>	<i>0</i>	<i>0</i>	<i>0</i>	<i>0</i>
75	13	+ Zinsen und sonstige Finanzauszahlungen	0,00	0	0	0	0	0	0
73	14	+ Transferauszahlungen	0,00	0	0	0	0	0	0
74	15	+ sonstige Auszahlungen	2.420,54	2.700	3.100	0	3.200	3.300	3.400
		<i>31101.7421000 Auszahlungen für ehrenamtliche und sonstige Tätigkeit</i>	<i>786,00</i>	<i>800</i>	<i>1.200</i>	<i>0</i>	<i>1.200</i>	<i>1.200</i>	<i>1.200</i>
		<i>31101.7431000 Geschäftsauszahlungen</i>	<i>1.634,54</i>	<i>1.600</i>	<i>1.600</i>	<i>0</i>	<i>1.700</i>	<i>1.800</i>	<i>1.900</i>
		<i>31101.7431001 Geschäftsauszahlungen</i>		<i>300</i>	<i>300</i>	<i>0</i>	<i>300</i>	<i>300</i>	<i>300</i>
	16	= Auszahlungen aus laufender Verwaltungstätigkeit (= Zeilen 10 bis 15)	2.420,54	2.900	3.100	0	3.200	3.300	3.400
	17	= Saldo aus laufender Verwaltungstätigkeit (= Zeilen 9 / 16)	7.290,98	-2.900	-3.100	0	-3.200	-3.300	-3.400
681	18	Einzahlungen aus Zuweisungen und Zuschüssen für Investitionen und Investitionsförderungsmaßnahmen	0,00	0	0	0	0	0	0
682	19	+ Einzahlungen aus der Veräußerung von Grundstücken und Gebäuden	0,00	0	0	0	0	0	0
683	20	+ Einzahlungen aus der Veräußerung von beweglichen und immateriellen Vermögensgegenständen des Anlagevermögens	0,00	0	0	0	0	0	0
684	21	+ Einzahlungen aus der Veräußerung von Finanzanlagen	0,00	0	0	0	0	0	0
685	22	+ Einzahlungen aus der Abwicklung von Baumaßnahmen	0,00	0	0	0	0	0	0
686	23	+ Einzahlungen aus Rückflüssen (für Investitionen und Investitionsförderungsmaßnahmen Dritter)	0,00	0	0	0	0	0	0
688	24	+ Einzahlungen aus Beiträgen u. ä. Entgelten	0,00	0	0	0	0	0	0
	25	+ sonstige Investitionseinzahlungen	0,00	0	0	0	0	0	0
	26	= Einzahlungen aus Investitionstätigkeit	0,00	0	0	0	0	0	0
781	27	Auszahlungen von Zuweisungen und Zuschüssen für Investitionen und Investitionsförderungsmaßnahmen	0,00	0	0	0	0	0	0
782	28	+ Auszahlungen für den Erwerb von Grundstücken und Gebäuden	0,00	0	0	0	0	0	0
783	29	+ Auszahlungen für den Erwerb von beweglichen und immateriellen Vermögensgegenständen des Anlagevermögens	0,00	0	0	0	0	0	0
784	30	+ Auszahlungen für den Erwerb von Finanzanlagen	0,00	0	0	0	0	0	0
785	31	+ Auszahlungen für Baumaßnahmen	0,00	0	0	0	0	0	0
786	32	+ Auszahlungen für die Gewährung von Ausleihungen (für Investitionen und Investitionsförderungsmaßnahmen Dritter)	0,00	0	0	0	0	0	0
	33	+ sonstige Investitionsauszahlungen	0,00	0	0	0	0	0	0
	34	= Auszahlungen aus Investitionstätigkeit (= Zeilen 27 bis 33)	0,00	0	0	0	0	0	0
	35	= Saldo aus Investitionstätigkeit (= Zeilen 26 / 34)	0,00	0	0	0	0	0	0
	36	= Finanzmittelüberschuss/-fehlbetrag (= Zeilen 17 und 35)	7.290,98	-2.900	-3.100	0	-3.200	-3.300	-3.400

Teilfinanzplan 2026

Gemeinde Kronshagen

Produkt 31301 - Unterbringung und Betreuung von Flüchtlingen

Ein- und Auszahlungsarten			Ergebnis des Vorjahres in EUR	Ansatz des Vorjahres in EUR	Ansatz des Haushaltsjahres in EUR	Verpflichtungsermächtigungen in EUR	Planung Haushaltsjahr +1 in EUR	Planung Haushaltsjahr +2 in EUR	Planung Haushaltsjahr +3 in EUR
1	2	3	4	5	6	7	8	9	10
60	1	Steuern und ähnliche Abgaben	0,00	0	0	0	0	0	0
61	2	+ Zuwendungen und allgemeine Umlagen	9.875,86	0	0	0	0	0	0
		<i>31301.6141000 Zuweisungen und Zuschüsse für lfd. Zwecke Land</i>	<i>9.875,86</i>	<i>0</i>	<i>0</i>	<i>0</i>	<i>0</i>	<i>0</i>	<i>0</i>
62	3	+ sonstige Transfereinzahlungen	0,00	0	0	0	0	0	0
63	4	+ öffentlich-rechtliche Leistungsentgelte	710.885,01	738.000	700.000	0	700.000	700.000	700.000
		<i>31301.6321000 Benutzungsgebühren und ähnliche Entgelte</i>	<i>504.473,69</i>	<i>466.000</i>	<i>700.000</i>	<i>0</i>	<i>700.000</i>	<i>700.000</i>	<i>700.000</i>
		<i>31301.6321006 Benutzungsgebühren - Ukraine-Geflüchtete</i>	<i>206.411,32</i>	<i>272.000</i>	<i>0</i>	<i>0</i>	<i>0</i>	<i>0</i>	<i>0</i>
641,642,646	5	+ privatrechtliche Leistungsentgelte	0,00	0	0	0	0	0	0
648	6	+ Kostenerstattungen und Kostenumlagen	619.677,92	179.000	122.100	0	122.100	122.100	122.100
		<i>31301.6481000 Einzahlungen aus Kostenerstattungen, Kostenumlagen Land</i>	<i>539.756,16</i>	<i>9.400</i>	<i>0</i>	<i>0</i>	<i>0</i>	<i>0</i>	<i>0</i>
		<i>31301.6482000 Einzahlungen aus Kostenerstattungen, Kostenumlagen Gemeinden (GV)</i>	<i>78.408,76</i>	<i>164.500</i>	<i>120.900</i>	<i>0</i>	<i>120.900</i>	<i>120.900</i>	<i>120.900</i>
		<i>31301.6482103-60 Einzahlungen aus Kostenerstattungen für BuT Schulbedarf</i>	<i>1.253,00</i>	<i>0</i>	<i>0</i>	<i>0</i>	<i>0</i>	<i>0</i>	<i>0</i>
		<i>31301.6482103-61 Einzahlungen aus Kostenerstattungen für BuT Schulbedarf</i>	<i>260,00</i>	<i>0</i>	<i>0</i>	<i>0</i>	<i>0</i>	<i>0</i>	<i>0</i>
		<i>31301.6488000 Einzahlungen aus Kostenerstattungen, Kostenumlagen übrige Bereiche</i>		<i>5.100</i>	<i>1.200</i>	<i>0</i>	<i>1.200</i>	<i>1.200</i>	<i>1.200</i>
65	7	+ sonstige Einzahlungen	0,00	0	0	0	0	0	0
66	8	+ Zinsen und sonstige Finanzeinzahlungen	0,00	0	0	0	0	0	0
	9	= Einzahlungen aus laufender Verwaltungstätigkeit	1.340.438,79	917.000	822.100	0	822.100	822.100	822.100
70	10	Personalauszahlungen	0,00	0	0	0	0	0	0
71	11	+ Versorgungsauszahlungen	0,00	0	0	0	0	0	0
72	12	+ Auszahlungen für Sach- u. Dienstleistungen	1.049.282,42	1.092.700	1.062.000	0	1.061.600	1.066.300	1.071.000
		<i>31301.7211000-08 Auszahlungen für Unterhaltung der Grundstücke und baulichen Anlagen</i>	<i>40.268,41</i>	<i>0</i>	<i>0</i>	<i>0</i>	<i>0</i>	<i>0</i>	<i>0</i>
		<i>31301.7211000-13 Auszahlungen für Unterhaltung der Grundstücke und baulichen Anlagen</i>	<i>5.405,50</i>	<i>0</i>	<i>0</i>	<i>0</i>	<i>0</i>	<i>0</i>	<i>0</i>
		<i>31301.7211000-17 Auszahlungen für Unterhaltung der Grundstücke und baulichen Anlagen</i>	<i>12.278,55</i>	<i>0</i>	<i>5.000</i>	<i>0</i>	<i>0</i>	<i>0</i>	<i>0</i>
		<i>31301.7211000-22 Auszahlungen für Unterhaltung der Grundstücke und baulichen Anlagen</i>	<i>342,60</i>	<i>0</i>	<i>0</i>	<i>0</i>	<i>0</i>	<i>0</i>	<i>0</i>
		<i>31301.7211000-23 Auszahlungen für Unterhaltung der Grundstücke und baulichen Anlagen</i>	<i>7.422,62</i>	<i>0</i>	<i>0</i>	<i>0</i>	<i>0</i>	<i>0</i>	<i>0</i>
		<i>31301.7211000-36 Auszahlungen für Unterhaltung der Grundstücke und baulichen Anlagen</i>	<i>2.607,87</i>	<i>0</i>	<i>0</i>	<i>0</i>	<i>0</i>	<i>0</i>	<i>0</i>
		<i>31301.7211000 Auszahlungen für Unterhaltung der Grundstücke und baulichen Anlagen</i>	<i>-20.133,04</i>	<i>25.000</i>	<i>35.000</i>	<i>0</i>	<i>35.000</i>	<i>35.000</i>	<i>35.000</i>
		<i>31301.7211005 Wartungskosten</i>	<i>5.342,41</i>	<i>3.000</i>	<i>4.000</i>	<i>0</i>	<i>4.000</i>	<i>4.000</i>	<i>4.000</i>
		<i>31301.7231000 Auszahlungen für Mieten, Pachten, Erbbauzinsen</i>	<i>242.959,39</i>	<i>259.800</i>	<i>670.000</i>	<i>0</i>	<i>670.000</i>	<i>670.000</i>	<i>670.000</i>
		<i>31301.7231006 Mieten und Pachten Unterbringung von Flüchtlingen aus der Ukraine</i>	<i>412.725,87</i>	<i>448.300</i>	<i>0</i>	<i>0</i>	<i>0</i>	<i>0</i>	<i>0</i>
		<i>31301.7241000-06 Auszahlungen für Bewirtschaftung der Grundstücke, baulichen Anlagen, u.s.w.</i>	<i>30.920,58</i>	<i>20.000</i>	<i>15.000</i>	<i>0</i>	<i>15.300</i>	<i>15.600</i>	<i>15.900</i>
		<i>31301.7241000-08 Auszahlungen für Bewirtschaftung der Grundstücke, baulichen Anlagen, u.s.w.</i>	<i>5.449,37</i>	<i>15.000</i>	<i>12.000</i>	<i>0</i>	<i>12.200</i>	<i>12.400</i>	<i>12.600</i>
		<i>31301.7241000-13 Auszahlungen für Bewirtschaftung der Grundstücke, baulichen Anlagen, u.s.w.</i>	<i>21.836,21</i>	<i>26.300</i>	<i>30.000</i>	<i>0</i>	<i>30.500</i>	<i>31.000</i>	<i>31.500</i>
		<i>31301.7241000-17 Auszahlungen für Bewirtschaftung der Grundstücke, baulichen Anlagen, u.s.w.</i>	<i>86.734,95</i>	<i>74.000</i>	<i>74.000</i>	<i>0</i>	<i>75.200</i>	<i>76.400</i>	<i>77.600</i>
		<i>31301.7241000-21 Auszahlungen für Bewirtschaftung der Grundstücke, baulichen Anlagen, u.s.w.</i>	<i>2.750,17</i>	<i>3.000</i>	<i>4.000</i>	<i>0</i>	<i>4.100</i>	<i>4.200</i>	<i>4.300</i>
		<i>31301.7241000-22 Auszahlungen für Bewirtschaftung der Grundstücke, baulichen Anlagen, u.s.w.</i>	<i>22.876,97</i>	<i>26.300</i>	<i>30.000</i>	<i>0</i>	<i>30.500</i>	<i>31.000</i>	<i>31.500</i>
		<i>31301.7241000-23 Auszahlungen für Bewirtschaftung der Grundstücke, baulichen Anlagen, u.s.w.</i>	<i>58.053,23</i>	<i>40.000</i>	<i>55.000</i>	<i>0</i>	<i>55.900</i>	<i>56.800</i>	<i>57.700</i>
		<i>31301.7241000-36 Auszahlungen für Bewirtschaftung der Grundstücke, baulichen Anlagen, u.s.w.</i>	<i>2.055,95</i>	<i>2.000</i>	<i>3.000</i>	<i>0</i>	<i>3.100</i>	<i>3.200</i>	<i>3.300</i>
		<i>31301.7241000 Auszahlungen für Bewirtschaftung der Grundstücke, baulichen Anlagen, u.s.w.</i>	<i>26.488,32</i>	<i>65.000</i>	<i>40.000</i>	<i>0</i>	<i>40.600</i>	<i>41.300</i>	<i>42.000</i>
		<i>31301.7271000 Besondere Verwaltungs- und Betriebsauszahlungen</i>	<i>5.972,59</i>	<i>7.000</i>	<i>12.000</i>	<i>0</i>	<i>12.200</i>	<i>12.400</i>	<i>12.600</i>
		<i>31301.7271006 Unterbringung und Betreuung von Flüchtlingen aus der Ukraine</i>	<i>5.366,27</i>	<i>5.000</i>	<i>0</i>	<i>0</i>	<i>0</i>	<i>0</i>	<i>0</i>
		<i>31301.7291000 Auszahlungen für sonstige Dienstleistungen</i>	<i>71.557,63</i>	<i>72.000</i>	<i>72.000</i>	<i>0</i>	<i>72.000</i>	<i>72.000</i>	<i>72.000</i>

Teilfinanzplan 2026

Ein- und Auszahlungsarten			Ergebnis des Vorjahres in EUR	Ansatz des Vorjahres in EUR	Ansatz des Haushaltsjahres in EUR	Verpflichtungsermächtigungen in EUR	Planung Haushaltsjahr +1 in EUR	Planung Haushaltsjahr +2 in EUR	Planung Haushaltsjahr +3 in EUR
1	2	3	4	5	6	7	8	9	10
		<i>31301.7291001 Auszahlungen für sonstige Dienstleistungen</i>		1.000	1.000	0	1.000	1.000	1.000
75	13	+ Zinsen und sonstige Finanzauszahlungen	0,00	0	0	0	0	0	0
73	14	+ Transferauszahlungen	225.633,85	240.400	259.500	0	263.400	267.400	271.500
		<i>31301.7318000 Auszahlungen von Zuschüssen an übrige Bereiche</i>	<i>224.120,85</i>	<i>240.400</i>	<i>259.500</i>	<i>0</i>	<i>263.400</i>	<i>267.400</i>	<i>271.500</i>
		<i>31301.7338003-60 Leistungen für BuT Schulbedarf</i>	<i>1.253,00</i>	<i>0</i>	<i>0</i>	<i>0</i>	<i>0</i>	<i>0</i>	<i>0</i>
		<i>31301.7338003-61 Leistungen für BuT Schulbedarf</i>	<i>260,00</i>	<i>0</i>	<i>0</i>	<i>0</i>	<i>0</i>	<i>0</i>	<i>0</i>
74	15	+ sonstige Auszahlungen	17.465,64	20.800	18.800	0	19.100	19.400	19.700
		<i>31301.7421000 Auszahlungen für ehrenamtliche und sonstige Tätigkeit</i>	<i>4.915,00</i>	<i>6.000</i>	<i>4.000</i>	<i>0</i>	<i>4.000</i>	<i>4.000</i>	<i>4.000</i>
		<i>31301.7431000 Geschäftsauszahlungen</i>	<i>5.907,12</i>	<i>8.400</i>	<i>14.800</i>	<i>0</i>	<i>15.100</i>	<i>15.400</i>	<i>15.700</i>
		<i>31301.7431006 Geschäftsaufwendungen - Ukraine-Geflüchtete</i>	<i>6.643,52</i>	<i>6.400</i>	<i>0</i>	<i>0</i>	<i>0</i>	<i>0</i>	<i>0</i>
	16	= Auszahlungen aus laufender Verwaltungstätigkeit (= Zeilen 10 bis 15)	1.292.381,91	1.353.900	1.340.300	0	1.344.100	1.353.100	1.362.200
	17	= Saldo aus laufender Verwaltungstätigkeit (= Zeilen 9 / 16)	48.056,88	-436.900	-518.200	0	-522.000	-531.000	-540.100
681	18	Einzahlungen aus Zuweisungen und Zuschüssen für Investitionen und Investitionsförderungsmaßnahmen	61.778,09	0	0	0	0	0	0
		<i>31301.6811000 Investitionszuwendungen vom Land</i>	<i>60.728,09</i>	<i>0</i>	<i>0</i>	<i>0</i>	<i>0</i>	<i>0</i>	<i>0</i>
		<i>31301.6812002 Einzahlungen aus der Abwicklung von Mietkautionen</i>	<i>1.050,00</i>	<i>0</i>	<i>0</i>	<i>0</i>	<i>0</i>	<i>0</i>	<i>0</i>
682	19	+ Einzahlungen aus der Veräußerung von Grundstücken und Gebäuden	0,00	0	0	0	0	0	0
683	20	+ Einzahlungen aus der Veräußerung von beweglichen und immateriellen Vermögensgegenständen des Anlagevermögens	0,00	0	0	0	0	0	0
684	21	+ Einzahlungen aus der Veräußerung von Finanzanlagen	0,00	0	0	0	0	0	0
685	22	+ Einzahlungen aus der Abwicklung von Baumaßnahmen	0,00	0	0	0	0	0	0
686	23	+ Einzahlungen aus Rückflüssen (für Investitionen und Investitionsförderungsmaßnahmen Dritter)	0,00	0	0	0	0	0	0
688	24	+ Einzahlungen aus Beiträgen u. ä. Entgelten	0,00	0	0	0	0	0	0
	25	+ sonstige Investitionseinzahlungen	0,00	0	0	0	0	0	0
	26	= Einzahlungen aus Investitionstätigkeit	61.778,09	0	0	0	0	0	0
781	27	Auszahlungen von Zuweisungen und Zuschüssen für Investitionen und Investitionsförderungsmaßnahmen	11.980,00	10.000	5.000	0	5.000	5.000	5.000
		<i>31301.7812002 Auszahlungen aus Mietkautionen</i>	<i>11.980,00</i>	<i>10.000</i>	<i>5.000</i>	<i>0</i>	<i>5.000</i>	<i>5.000</i>	<i>5.000</i>
782	28	+ Auszahlungen für den Erwerb von Grundstücken und Gebäuden	0,00	0	0	0	0	0	0
783	29	+ Auszahlungen für den Erwerb von beweglichen und immateriellen Vermögensgegenständen des Anlagevermögens	8.800,75	10.000	10.000	0	10.000	10.000	10.000
		<i>31301.7831000 Erwerb bewegliche Vermögensgegenstände (über 1.000 € netto)</i>	<i>-746,73</i>	<i>0</i>	<i>0</i>	<i>0</i>	<i>0</i>	<i>0</i>	<i>0</i>
		<i>31301.7832000 Erwerb bewegliche Vermögensgegenstände (zwischen 250 € netto und 1.000 € netto)</i>	<i>5.096,39</i>	<i>5.000</i>	<i>10.000</i>	<i>0</i>	<i>10.000</i>	<i>10.000</i>	<i>10.000</i>
		<i>31301.7832006 Erwerb bewegliche Vermögensgegenstände (zwischen 250 € netto und 1.000 € netto) - Ukraine-Geflüchtete</i>	<i>4.451,09</i>	<i>5.000</i>	<i>0</i>	<i>0</i>	<i>0</i>	<i>0</i>	<i>0</i>
784	30	+ Auszahlungen für den Erwerb von Finanzanlagen	0,00	1.000	1.000	0	1.000	1.000	1.000
		<i>31301.7841000 Erwerb von Finanzanlagen</i>		<i>1.000</i>	<i>1.000</i>	<i>0</i>	<i>1.000</i>	<i>1.000</i>	<i>1.000</i>
785	31	+ Auszahlungen für Baumaßnahmen	90.432,59	0	0	0	0	0	0
		<i>31301.7851000-234 Auszahlungen aus Hochbaumaßnahmen</i>	<i>190,40</i>	<i>0</i>	<i>0</i>	<i>0</i>	<i>0</i>	<i>0</i>	<i>0</i>
		<i>31301.7851000-236 Auszahlungen aus Hochbaumaßnahmen</i>	<i>-872,17</i>	<i>0</i>	<i>0</i>	<i>0</i>	<i>0</i>	<i>0</i>	<i>0</i>
		<i>31301.7851000-243 Auszahlungen aus Hochbaumaßnahmen</i>	<i>87.773,10</i>	<i>0</i>	<i>0</i>	<i>0</i>	<i>0</i>	<i>0</i>	<i>0</i>
		<i>31301.7851000 Auszahlungen aus Hochbaumaßnahmen</i>	<i>3.341,26</i>	<i>0</i>	<i>0</i>	<i>0</i>	<i>0</i>	<i>0</i>	<i>0</i>
786	32	+ Auszahlungen für die Gewährung von Ausleihungen (für Investitionen und Investitionsförderungsmaßnahmen Dritter)	0,00	0	0	0	0	0	0
	33	+ sonstige Investitionsauszahlungen	0,00	0	0	0	0	0	0
	34	= Auszahlungen aus Investitionstätigkeit (= Zeilen 27 bis 33)	111.213,34	21.000	16.000	0	16.000	16.000	16.000
	35	= Saldo aus Investitionstätigkeit (= Zeilen 26 / 34)	-49.435,25	-21.000	-16.000	0	-16.000	-16.000	-16.000
	36	= Finanzmittelüberschuss/-fehlbetrag (= Zeilen 17 und 35)	-1.378,37	-457.900	-534.200	0	-538.000	-547.000	-556.100

Teilfinanzplan 2026

Gemeinde Kronshagen Produkt 31501 - SGB XII, Soziale Einrichtungen

Ein- und Auszahlungsarten			Ergebnis des Vorjahres in EUR	Ansatz des Vorjahres in EUR	Ansatz des Haushaltsjahres in EUR	Verpflichtungsermächtigungen in EUR	Planung Haushaltsjahr +1 in EUR	Planung Haushaltsjahr +2 in EUR	Planung Haushaltsjahr +3 in EUR
1	2	3	4	5	6	7	8	9	10
60	1	Steuern und ähnliche Abgaben	0,00	0	0	0	0	0	0
61	2	+ Zuwendungen und allgemeine Umlagen	0,00	0	0	0	0	0	0
62	3	+ sonstige Transfereinzahlungen	0,00	0	0	0	0	0	0
63	4	+ öffentlich-rechtliche Leistungsentgelte	0,00	0	0	0	0	0	0
641,642,646	5	+ privatrechtliche Leistungsentgelte	0,00	0	0	0	0	0	0
648	6	+ Kostenerstattungen und Kostenumlagen	0,00	0	0	0	0	0	0
65	7	+ sonstige Einzahlungen	0,00	0	0	0	0	0	0
66	8	+ Zinsen und sonstige Finanzeinzahlungen	0,00	0	0	0	0	0	0
	9	= Einzahlungen aus laufender Verwaltungstätigkeit	0,00	0	0	0	0	0	0
70	10	Personalauszahlungen	0,00	0	0	0	0	0	0
71	11	+ Versorgungsauszahlungen	0,00	0	0	0	0	0	0
72	12	+ Auszahlungen für Sach- u. Dienstleistungen	0,00	0	0	0	0	0	0
75	13	+ Zinsen und sonstige Finanzauszahlungen	0,00	0	0	0	0	0	0
73	14	+ Transferauszahlungen	0,00	0	0	0	0	0	0
74	15	+ sonstige Auszahlungen	0,00	0	0	0	0	0	0
	16	= Auszahlungen aus laufender Verwaltungstätigkeit (= Zeilen 10 bis 15)	0,00	0	0	0	0	0	0
	17	= Saldo aus laufender Verwaltungstätigkeit (= Zeilen 9 / 16)	0,00	0	0	0	0	0	0
681	18	Einzahlungen aus Zuweisungen und Zuschüssen für Investitionen und Investitionsförderungsmaßnahmen	0,00	0	0	0	0	0	0
682	19	+ Einzahlungen aus der Veräußerung von Grundstücken und Gebäuden	0,00	0	0	0	0	0	0
683	20	+ Einzahlungen aus der Veräußerung von beweglichen und immateriellen Vermögensgegenständen des Anlagevermögens	0,00	0	0	0	0	0	0
684	21	+ Einzahlungen aus der Veräußerung von Finanzanlagen	0,00	0	0	0	0	0	0
685	22	+ Einzahlungen aus der Abwicklung von Baumaßnahmen	0,00	0	0	0	0	0	0
686	23	+ Einzahlungen aus Rückflüssen (für Investitionen und Investitionsförderungsmaßnahmen Dritter)	0,00	0	0	0	0	0	0
688	24	+ Einzahlungen aus Beiträgen u. ä. Entgelten	0,00	0	0	0	0	0	0
	25	+ sonstige Investitionseinzahlungen	0,00	0	0	0	0	0	0
	26	= Einzahlungen aus Investitionstätigkeit	0,00	0	0	0	0	0	0
781	27	Auszahlungen von Zuweisungen und Zuschüssen für Investitionen und Investitionsförderungsmaßnahmen	0,00	0	0	0	0	0	0
782	28	+ Auszahlungen für den Erwerb von Grundstücken und Gebäuden	0,00	0	0	0	0	0	0
783	29	+ Auszahlungen für den Erwerb von beweglichen und immateriellen Vermögensgegenständen des Anlagevermögens	0,00	0	0	0	0	0	0
784	30	+ Auszahlungen für den Erwerb von Finanzanlagen	0,00	0	0	0	0	0	0
785	31	+ Auszahlungen für Baumaßnahmen	0,00	0	0	0	0	0	0
786	32	+ Auszahlungen für die Gewährung von Ausleihungen (für Investitionen und Investitionsförderungsmaßnahmen Dritter)	0,00	0	0	0	0	0	0
	33	+ sonstige Investitionsauszahlungen	0,00	0	0	0	0	0	0
	34	= Auszahlungen aus Investitionstätigkeit (= Zeilen 27 bis 33)	0,00	0	0	0	0	0	0
	35	= Saldo aus Investitionstätigkeit (= Zeilen 26 / 34)	0,00	0	0	0	0	0	0
	36	= Finanzmittelüberschuss/-fehlbetrag (= Zeilen 17 und 35)	0,00	0	0	0	0	0	0

Teilfinanzplan 2026

Gemeinde Kronshagen Produkt 35101 - Sonstige soziale Angelegenheiten

Ein- und Auszahlungsarten			Ergebnis des Vorjahres in EUR	Ansatz des Vorjahres in EUR	Ansatz des Haushaltsjahres in EUR	Verpflichtungsermächtigungen in EUR	Planung Haushaltsjahr +1 in EUR	Planung Haushaltsjahr +2 in EUR	Planung Haushaltsjahr +3 in EUR
1	2	3	4	5	6	7	8	9	10
60	1	Steuern und ähnliche Abgaben	0,00	0	0	0	0	0	0
61	2	+ Zuwendungen und allgemeine Umlagen	0,00	0	0	0	0	0	0
62	3	+ sonstige Transfereinzahlungen	0,00	0	0	0	0	0	0
63	4	+ öffentlich-rechtliche Leistungsentgelte	0,00	2.500	2.500	0	2.500	2.500	2.500
		<i>35101.6321000 Benutzungsgebühren und ähnliche Entgelte</i>		<i>2.500</i>	<i>2.500</i>	<i>0</i>	<i>2.500</i>	<i>2.500</i>	<i>2.500</i>
641,642,646	5	+ privatrechtliche Leistungsentgelte	6.869,00	6.000	13.300	0	13.300	13.300	13.300
		<i>35101.6461000 Sonstige privatrechtliche Leistungsentgelte</i>	<i>6.869,00</i>	<i>6.000</i>	<i>13.300</i>	<i>0</i>	<i>13.300</i>	<i>13.300</i>	<i>13.300</i>
648	6	+ Kostenerstattungen und Kostenumlagen	82,78	0	0	0	0	0	0
		<i>35101.6488000 Einzahlungen aus Kostenerstattungen, Kostenumlagen übrige Bereiche</i>	<i>82,78</i>	<i>0</i>	<i>0</i>	<i>0</i>	<i>0</i>	<i>0</i>	<i>0</i>
65	7	+ sonstige Einzahlungen	0,00	0	0	0	0	0	0
66	8	+ Zinsen und sonstige Finanzeinzahlungen	0,00	0	0	0	0	0	0
	9	= Einzahlungen aus laufender Verwaltungstätigkeit	6.951,78	8.500	15.800	0	15.800	15.800	15.800
70	10	Personalauszahlungen	0,00	0	0	0	0	0	0
71	11	+ Versorgungsauszahlungen	0,00	0	0	0	0	0	0
72	12	+ Auszahlungen für Sach- u. Dienstleistungen	9.735,06	20.900	21.100	0	21.100	21.100	21.100
		<i>35101.7231000 Auszahlungen für Mieten, Pachten, Erbbauzinsen</i>		<i>8.800</i>	<i>8.800</i>	<i>0</i>	<i>8.800</i>	<i>8.800</i>	<i>8.800</i>
		<i>35101.7271000 Besondere Verwaltungs- und Betriebsauszahlungen</i>	<i>4.560,18</i>	<i>4.600</i>	<i>5.300</i>	<i>0</i>	<i>5.300</i>	<i>5.300</i>	<i>5.300</i>
		<i>35101.7291000 Auszahlungen für sonstige Dienstleistungen</i>	<i>5.174,88</i>	<i>7.500</i>	<i>7.000</i>	<i>0</i>	<i>7.000</i>	<i>7.000</i>	<i>7.000</i>
75	13	+ Zinsen und sonstige Finanzauszahlungen	0,00	0	0	0	0	0	0
73	14	+ Transferauszahlungen	3.308,43	7.000	7.000	0	7.000	7.000	7.000
		<i>35101.7318000 Auszahlungen von Zuschüssen an übrige Bereiche</i>	<i>3.308,43</i>	<i>7.000</i>	<i>7.000</i>	<i>0</i>	<i>7.000</i>	<i>7.000</i>	<i>7.000</i>
74	15	+ sonstige Auszahlungen	2.080,90	2.500	3.000	0	3.200	3.400	3.600
		<i>35101.7421000 Auszahlungen für ehrenamtliche und sonstige Tätigkeit</i>	<i>480,00</i>	<i>500</i>	<i>500</i>	<i>0</i>	<i>500</i>	<i>500</i>	<i>500</i>
		<i>35101.7431000 Geschäftsauszahlungen</i>	<i>210,90</i>	<i>0</i>	<i>500</i>	<i>0</i>	<i>600</i>	<i>700</i>	<i>800</i>
		<i>35101.7431002 Honorare</i>	<i>1.390,00</i>	<i>2.000</i>	<i>2.000</i>	<i>0</i>	<i>2.100</i>	<i>2.200</i>	<i>2.300</i>
	16	= Auszahlungen aus laufender Verwaltungstätigkeit (= Zeilen 10 bis 15)	15.124,39	30.400	31.100	0	31.300	31.500	31.700
	17	= Saldo aus laufender Verwaltungstätigkeit (= Zeilen 9 / 16)	-8.172,61	-21.900	-15.300	0	-15.500	-15.700	-15.900
681	18	Einzahlungen aus Zuweisungen und Zuschüssen für Investitionen und Investitionsförderungsmaßnahmen	0,00	0	0	0	0	0	0
682	19	+ Einzahlungen aus der Veräußerung von Grundstücken und Gebäuden	0,00	0	0	0	0	0	0
683	20	+ Einzahlungen aus der Veräußerung von beweglichen und immateriellen Vermögensgegenständen des Anlagevermögens	0,00	0	0	0	0	0	0
684	21	+ Einzahlungen aus der Veräußerung von Finanzanlagen	0,00	0	0	0	0	0	0
685	22	+ Einzahlungen aus der Abwicklung von Baumaßnahmen	0,00	0	0	0	0	0	0
686	23	+ Einzahlungen aus Rückflüssen (für Investitionen und Investitionsförderungsmaßnahmen Dritter)	0,00	0	0	0	0	0	0
688	24	+ Einzahlungen aus Beiträgen u. ä. Entgelten	0,00	0	0	0	0	0	0
	25	+ sonstige Investitionseinzahlungen	0,00	0	0	0	0	0	0
	26	= Einzahlungen aus Investitionstätigkeit	0,00	0	0	0	0	0	0
781	27	Auszahlungen von Zuweisungen und Zuschüssen für Investitionen und Investitionsförderungsmaßnahmen	0,00	0	0	0	0	0	0
782	28	+ Auszahlungen für den Erwerb von Grundstücken und Gebäuden	0,00	0	0	0	0	0	0
783	29	+ Auszahlungen für den Erwerb von beweglichen und immateriellen Vermögensgegenständen des Anlagevermögens	0,00	0	0	0	0	0	0
784	30	+ Auszahlungen für den Erwerb von Finanzanlagen	0,00	0	0	0	0	0	0
785	31	+ Auszahlungen für Baumaßnahmen	0,00	0	0	0	0	0	0
786	32	+ Auszahlungen für die Gewährung von Ausleihungen (für Investitionen und Investitionsförderungsmaßnahmen Dritter)	0,00	0	0	0	0	0	0
	33	+ sonstige Investitionsauszahlungen	0,00	0	0	0	0	0	0
	34	= Auszahlungen aus Investitionstätigkeit (= Zeilen 27 bis 33)	0,00	0	0	0	0	0	0
	35	= Saldo aus Investitionstätigkeit (= Zeilen 26 / 34)	0,00	0	0	0	0	0	0
	36	= Finanzmittelüberschuss/-fehlbetrag (= Zeilen 17 und 35)	-8.172,61	-21.900	-15.300	0	-15.500	-15.700	-15.900

Teilfinanzplan 2026

Gemeinde Kronshagen Produkt 35102 - Wohngeld / Miet- und Lastenzuschuss

Ein- und Auszahlungsarten			Ergebnis des Vorjahres in EUR	Ansatz des Vorjahres in EUR	Ansatz des Haushaltsjahres in EUR	Verpflichtungsermächtigungen in EUR	Planung Haushaltsjahr +1 in EUR	Planung Haushaltsjahr +2 in EUR	Planung Haushaltsjahr +3 in EUR
1	2	3	4	5	6	7	8	9	10
60	1	Steuern und ähnliche Abgaben	0,00	0	0	0	0	0	0
61	2	+ Zuwendungen und allgemeine Umlagen	0,00	0	0	0	0	0	0
62	3	+ sonstige Transfereinzahlungen	0,00	0	0	0	0	0	0
63	4	+ öffentlich-rechtliche Leistungsentgelte	0,00	0	0	0	0	0	0
641,642,646	5	+ privatrechtliche Leistungsentgelte	0,00	0	0	0	0	0	0
648	6	+ Kostenerstattungen und Kostenumlagen	32.603,92	0	0	0	0	0	0
		<i>35102.6482101 Einzahlungen aus Kostenerstattungen für BuT Schulausflüge + Klassenfahrten</i>	<i>12.466,42</i>	<i>0</i>	<i>0</i>	<i>0</i>	<i>0</i>	<i>0</i>	<i>0</i>
		<i>35102.6482102 Einzahlungen aus Kostenerstattungen für BuT Ausflüge Kindertagesstätten</i>	<i>4,00</i>	<i>0</i>	<i>0</i>	<i>0</i>	<i>0</i>	<i>0</i>	<i>0</i>
		<i>35102.6482103 Einzahlungen aus Kostenerstattungen für BuT Schulbedarf</i>	<i>19.281,50</i>	<i>0</i>	<i>0</i>	<i>0</i>	<i>0</i>	<i>0</i>	<i>0</i>
		<i>35102.6482104 Einzahlungen aus Kostenerstattungen für BuT Schülerbeförderung</i>	<i>392,00</i>	<i>0</i>	<i>0</i>	<i>0</i>	<i>0</i>	<i>0</i>	<i>0</i>
		<i>35102.6482106 Einzahlungen aus Kostenerstattungen für BuT Mittagsverpflegung</i>	<i>460,00</i>	<i>0</i>	<i>0</i>	<i>0</i>	<i>0</i>	<i>0</i>	<i>0</i>
65	7	+ sonstige Einzahlungen	0,00	0	0	0	0	0	0
66	8	+ Zinsen und sonstige Finanzeinzahlungen	0,00	0	0	0	0	0	0
9		= Einzahlungen aus laufender Verwaltungstätigkeit	32.603,92	0	0	0	0	0	0
70	10	Personalauszahlungen	0,00	0	0	0	0	0	0
71	11	+ Versorgungsauszahlungen	0,00	0	0	0	0	0	0
72	12	+ Auszahlungen für Sach- u. Dienstleistungen	0,00	0	0	0	0	0	0
75	13	+ Zinsen und sonstige Finanzauszahlungen	0,00	0	0	0	0	0	0
73	14	+ Transferauszahlungen	31.567,35	0	0	0	0	0	0
		<i>35102.7338001 Leistungen für BuT Schulausflüge + Klassenfahrten</i>	<i>11.334,85</i>	<i>0</i>	<i>0</i>	<i>0</i>	<i>0</i>	<i>0</i>	<i>0</i>
		<i>35102.7338002 Leistungen für BuT Ausflüge Kindertagesstätten</i>	<i>4,00</i>	<i>0</i>	<i>0</i>	<i>0</i>	<i>0</i>	<i>0</i>	<i>0</i>
		<i>35102.7338003 Leistungen für BuT Schulbedarf</i>	<i>19.425,50</i>	<i>0</i>	<i>0</i>	<i>0</i>	<i>0</i>	<i>0</i>	<i>0</i>
		<i>35102.7338004 Leistungen für BuT Schülerbeförderung</i>	<i>343,00</i>	<i>0</i>	<i>0</i>	<i>0</i>	<i>0</i>	<i>0</i>	<i>0</i>
		<i>35102.7338006 Leistungen für BuT Mittagsverpflegung</i>	<i>460,00</i>	<i>0</i>	<i>0</i>	<i>0</i>	<i>0</i>	<i>0</i>	<i>0</i>
74	15	+ sonstige Auszahlungen	0,00	0	0	0	0	0	0
16		= Auszahlungen aus laufender Verwaltungstätigkeit (= Zeilen 10 bis 15)	31.567,35	0	0	0	0	0	0
17		= Saldo aus laufender Verwaltungstätigkeit (= Zeilen 9 / 16)	1.036,57	0	0	0	0	0	0
681	18	Einzahlungen aus Zuweisungen und Zuschüssen für Investitionen und Investitionsförderungsmaßnahmen	0,00	0	0	0	0	0	0
682	19	+ Einzahlungen aus der Veräußerung von Grundstücken und Gebäuden	0,00	0	0	0	0	0	0
683	20	+ Einzahlungen aus der Veräußerung von beweglichen und immateriellen Vermögensgegenständen des Anlagevermögens	0,00	0	0	0	0	0	0
684	21	+ Einzahlungen aus der Veräußerung von Finanzanlagen	0,00	0	0	0	0	0	0
685	22	+ Einzahlungen aus der Abwicklung von Baumaßnahmen	0,00	0	0	0	0	0	0
686	23	+ Einzahlungen aus Rückflüssen (für Investitionen und Investitionsförderungsmaßnahmen Dritter)	0,00	0	0	0	0	0	0
688	24	+ Einzahlungen aus Beiträgen u. ä. Entgelten	0,00	0	0	0	0	0	0
	25	+ sonstige Investitionseinzahlungen	0,00	0	0	0	0	0	0
26		= Einzahlungen aus Investitionstätigkeit	0,00	0	0	0	0	0	0
781	27	Auszahlungen von Zuweisungen und Zuschüssen für Investitionen und Investitionsförderungsmaßnahmen	0,00	0	0	0	0	0	0
782	28	+ Auszahlungen für den Erwerb von Grundstücken und Gebäuden	0,00	0	0	0	0	0	0
783	29	+ Auszahlungen für den Erwerb von beweglichen und immateriellen Vermögensgegenständen des Anlagevermögens	0,00	0	0	0	0	0	0
784	30	+ Auszahlungen für den Erwerb von Finanzanlagen	0,00	0	0	0	0	0	0
785	31	+ Auszahlungen für Baumaßnahmen	0,00	0	0	0	0	0	0
786	32	+ Auszahlungen für die Gewährung von Ausleihungen (für Investitionen und Investitionsförderungsmaßnahmen Dritter)	0,00	0	0	0	0	0	0
	33	+ sonstige Investitionsauszahlungen	0,00	0	0	0	0	0	0
34		= Auszahlungen aus Investitionstätigkeit (= Zeilen 27 bis 33)	0,00	0	0	0	0	0	0
35		= Saldo aus Investitionstätigkeit (= Zeilen 26 / 34)	0,00	0	0	0	0	0	0

Teilfinanzplan 2026

Ein- und Auszahlungsarten			Ergebnis des Vorjahres in EUR	Ansatz des Vorjahres in EUR	Ansatz des Haushaltsjahres in EUR	Verpflichtungsermächtigungen in EUR	Planung Haushaltsjahr +1 in EUR	Planung Haushaltsjahr +2 in EUR	Planung Haushaltsjahr +3 in EUR
1	2	3	4	5	6	7	8	9	10
	36	= Finanzmittelüberschuss/-fehlbetrag (= Zeilen 17 und 35)	1.036,57	0	0	0	0	0	0

Teilfinanzplan 2026

Gemeinde Kronshagen Produkt 36201 - Kinder- u. Jugendarbeit

Ein- und Auszahlungsarten			Ergebnis des Vorjahres in EUR	Ansatz des Vorjahres in EUR	Ansatz des Haushaltsjahres in EUR	Verpflichtungsermächtigungen in EUR	Planung Haushaltsjahr +1 in EUR	Planung Haushaltsjahr +2 in EUR	Planung Haushaltsjahr +3 in EUR
1	2	3	4	5	6	7	8	9	10
60	1	Steuern und ähnliche Abgaben	0,00	0	0	0	0	0	0
61	2	+ Zuwendungen und allgemeine Umlagen	0,00	0	0	0	0	0	0
62	3	+ sonstige Transfereinzahlungen	0,00	0	0	0	0	0	0
63	4	+ öffentlich-rechtliche Leistungsentgelte	0,00	0	0	0	0	0	0
641,642,646	5	+ privatrechtliche Leistungsentgelte	0,00	0	0	0	0	0	0
648	6	+ Kostenerstattungen und Kostenumlagen	363,94	3.200	1.400	0	0	0	0
		<i>36201.6488000 Einzahlungen aus Kostenerstattungen, Kostenumlagen übrige Bereiche</i>	<i>363,94</i>	<i>3.200</i>	<i>1.400</i>	<i>0</i>	<i>0</i>	<i>0</i>	<i>0</i>
65	7	+ sonstige Einzahlungen	0,00	0	0	0	0	0	0
66	8	+ Zinsen und sonstige Finanzeinzahlungen	0,00	0	0	0	0	0	0
	9	= Einzahlungen aus laufender Verwaltungstätigkeit	363,94	3.200	1.400	0	0	0	0
70	10	Personalauszahlungen	0,00	0	0	0	0	0	0
71	11	+ Versorgungsauszahlungen	0,00	0	0	0	0	0	0
72	12	+ Auszahlungen für Sach- u. Dienstleistungen	0,00	0	0	0	0	0	0
75	13	+ Zinsen und sonstige Finanzauszahlungen	0,00	0	0	0	0	0	0
73	14	+ Transferauszahlungen	30.411,07	36.500	31.100	0	31.700	32.300	32.900
		<i>36201.7312000 Auszahlungen von Zuweisungen an Gemeinden (GV)</i>	<i>2.137,38</i>	<i>2.000</i>	<i>2.000</i>	<i>0</i>	<i>2.100</i>	<i>2.200</i>	<i>2.300</i>
		<i>36201.7318000 Auszahlungen von Zuschüssen an übrige Bereiche</i>	<i>28.273,69</i>	<i>34.500</i>	<i>29.100</i>	<i>0</i>	<i>29.600</i>	<i>30.100</i>	<i>30.600</i>
74	15	+ sonstige Auszahlungen	0,00	0	0	0	0	0	0
	16	= Auszahlungen aus laufender Verwaltungstätigkeit (= Zeilen 10 bis 15)	30.411,07	36.500	31.100	0	31.700	32.300	32.900
	17	= Saldo aus laufender Verwaltungstätigkeit (= Zeilen 9 / 16)	-30.047,13	-33.300	-29.700	0	-31.700	-32.300	-32.900
681	18	Einzahlungen aus Zuweisungen und Zuschüssen für Investitionen und Investitionsförderungsmaßnahmen	0,00	0	0	0	0	0	0
682	19	+ Einzahlungen aus der Veräußerung von Grundstücken und Gebäuden	0,00	0	0	0	0	0	0
683	20	+ Einzahlungen aus der Veräußerung von beweglichen und immateriellen Vermögensgegenständen des Anlagevermögens	0,00	0	0	0	0	0	0
684	21	+ Einzahlungen aus der Veräußerung von Finanzanlagen	0,00	0	0	0	0	0	0
685	22	+ Einzahlungen aus der Abwicklung von Baumaßnahmen	0,00	0	0	0	0	0	0
686	23	+ Einzahlungen aus Rückflüssen (für Investitionen und Investitionsförderungsmaßnahmen Dritter)	0,00	0	0	0	0	0	0
688	24	+ Einzahlungen aus Beiträgen u. ä. Entgelten	0,00	0	0	0	0	0	0
	25	+ sonstige Investitionseinzahlungen	0,00	0	0	0	0	0	0
	26	= Einzahlungen aus Investitionstätigkeit	0,00	0	0	0	0	0	0
781	27	Auszahlungen von Zuweisungen und Zuschüssen für Investitionen und Investitionsförderungsmaßnahmen	0,00	0	0	0	0	0	0
782	28	+ Auszahlungen für den Erwerb von Grundstücken und Gebäuden	0,00	0	0	0	0	0	0
783	29	+ Auszahlungen für den Erwerb von beweglichen und immateriellen Vermögensgegenständen des Anlagevermögens	0,00	0	0	0	0	0	0
784	30	+ Auszahlungen für den Erwerb von Finanzanlagen	0,00	0	0	0	0	0	0
785	31	+ Auszahlungen für Baumaßnahmen	0,00	0	0	0	0	0	0
786	32	+ Auszahlungen für die Gewährung von Ausleihungen (für Investitionen und Investitionsförderungsmaßnahmen Dritter)	0,00	0	0	0	0	0	0
	33	+ sonstige Investitionsauszahlungen	0,00	0	0	0	0	0	0
	34	= Auszahlungen aus Investitionstätigkeit (= Zeilen 27 bis 33)	0,00	0	0	0	0	0	0
	35	= Saldo aus Investitionstätigkeit (= Zeilen 26 / 34)	0,00	0	0	0	0	0	0
	36	= Finanzmittelüberschuss/-fehlbetrag (= Zeilen 17 und 35)	-30.047,13	-33.300	-29.700	0	-31.700	-32.300	-32.900

Teilfinanzplan 2026

Gemeinde Kronshagen Produkt 36301 - Familienzentrum Kopperpähler Allee

Ein- und Auszahlungsarten			Ergebnis des Vorjahres in EUR	Ansatz des Vorjahres in EUR	Ansatz des Haushaltsjahres in EUR	Verpflichtungsermächtigungen in EUR	Planung Haushaltsjahr +1 in EUR	Planung Haushaltsjahr +2 in EUR	Planung Haushaltsjahr +3 in EUR
1	2	3	4	5	6	7	8	9	10
60	1	Steuern und ähnliche Abgaben	0,00	0	0	0	0	0	0
61	2	+ Zuwendungen und allgemeine Umlagen	0,00	0	0	0	0	0	0
62	3	+ sonstige Transfereinzahlungen	0,00	0	0	0	0	0	0
63	4	+ öffentlich-rechtliche Leistungsentgelte	0,00	0	0	0	0	0	0
641,642,646	5	+ privatrechtliche Leistungsentgelte	0,00	0	0	0	0	0	0
648	6	+ Kostenerstattungen und Kostenumlagen	0,00	0	0	0	0	0	0
65	7	+ sonstige Einzahlungen	0,00	0	0	0	0	0	0
66	8	+ Zinsen und sonstige Finanzeinzahlungen	0,00	0	0	0	0	0	0
	9	= Einzahlungen aus laufender Verwaltungstätigkeit	0,00	0	0	0	0	0	0
70	10	Personalauszahlungen	0,00	0	0	0	0	0	0
71	11	+ Versorgungsauszahlungen	0,00	0	0	0	0	0	0
72	12	+ Auszahlungen für Sach- u. Dienstleistungen	0,00	0	0	0	0	0	0
75	13	+ Zinsen und sonstige Finanzauszahlungen	0,00	0	0	0	0	0	0
73	14	+ Transferauszahlungen	1.441,91	1.500	1.500	0	1.500	1.500	1.500
		<i>36301.7318000 Auszahlungen von Zuschüssen an übrige Bereiche</i>	<i>1.441,91</i>	<i>1.500</i>	<i>1.500</i>	<i>0</i>	<i>1.500</i>	<i>1.500</i>	<i>1.500</i>
74	15	+ sonstige Auszahlungen	0,00	0	0	0	0	0	0
	16	= Auszahlungen aus laufender Verwaltungstätigkeit (= Zeilen 10 bis 15)	1.441,91	1.500	1.500	0	1.500	1.500	1.500
	17	= Saldo aus laufender Verwaltungstätigkeit (= Zeilen 9 / 16)	-1.441,91	-1.500	-1.500	0	-1.500	-1.500	-1.500
681	18	Einzahlungen aus Zuweisungen und Zuschüssen für Investitionen und Investitionsförderungsmaßnahmen	0,00	0	0	0	0	0	0
682	19	+ Einzahlungen aus der Veräußerung von Grundstücken und Gebäuden	0,00	0	0	0	0	0	0
683	20	+ Einzahlungen aus der Veräußerung von beweglichen und immateriellen Vermögensgegenständen des Anlagevermögens	0,00	0	0	0	0	0	0
684	21	+ Einzahlungen aus der Veräußerung von Finanzanlagen	0,00	0	0	0	0	0	0
685	22	+ Einzahlungen aus der Abwicklung von Baumaßnahmen	0,00	0	0	0	0	0	0
686	23	+ Einzahlungen aus Rückflüssen (für Investitionen und Investitionsförderungsmaßnahmen Dritter)	0,00	0	0	0	0	0	0
688	24	+ Einzahlungen aus Beiträgen u. ä. Entgelten	0,00	0	0	0	0	0	0
	25	+ sonstige Investitionseinzahlungen	0,00	0	0	0	0	0	0
	26	= Einzahlungen aus Investitionstätigkeit	0,00	0	0	0	0	0	0
781	27	Auszahlungen von Zuweisungen und Zuschüssen für Investitionen und Investitionsförderungsmaßnahmen	0,00	0	0	0	0	0	0
782	28	+ Auszahlungen für den Erwerb von Grundstücken und Gebäuden	0,00	0	0	0	0	0	0
783	29	+ Auszahlungen für den Erwerb von beweglichen und immateriellen Vermögensgegenständen des Anlagevermögens	0,00	0	0	0	0	0	0
784	30	+ Auszahlungen für den Erwerb von Finanzanlagen	0,00	0	0	0	0	0	0
785	31	+ Auszahlungen für Baumaßnahmen	0,00	0	0	0	0	0	0
786	32	+ Auszahlungen für die Gewährung von Ausleihungen (für Investitionen und Investitionsförderungsmaßnahmen Dritter)	0,00	0	0	0	0	0	0
	33	+ sonstige Investitionsauszahlungen	0,00	0	0	0	0	0	0
	34	= Auszahlungen aus Investitionstätigkeit (= Zeilen 27 bis 33)	0,00	0	0	0	0	0	0
	35	= Saldo aus Investitionstätigkeit (= Zeilen 26 / 34)	0,00	0	0	0	0	0	0
	36	= Finanzmittelüberschuss/-fehlbetrag (= Zeilen 17 und 35)	-1.441,91	-1.500	-1.500	0	-1.500	-1.500	-1.500

Teilfinanzplan 2026

Gemeinde Kronshagen Produkt 36501 - Kita Fußsteigkoppel

Ein- und Auszahlungsarten			Ergebnis des Vorjahres in EUR	Ansatz des Vorjahres in EUR	Ansatz des Haushaltsjahres in EUR	Verpflichtungsermächtigungen in EUR	Planung Haushaltsjahr +1 in EUR	Planung Haushaltsjahr +2 in EUR	Planung Haushaltsjahr +3 in EUR
1	2	3	4	5	6	7	8	9	10
60	1	Steuern und ähnliche Abgaben	0,00	0	0	0	0	0	0
61	2	+ Zuwendungen und allgemeine Umlagen	1.137.422,27	1.030.000	1.200.000	0	1.200.000	1.200.000	1.200.000
		<i>36501.6141000 Zuweisungen und Zuschüsse für laufende Zwecke vom Land</i>	<i>1.043.732,80</i>	<i>1.030.000</i>	<i>1.200.000</i>	<i>0</i>	<i>1.200.000</i>	<i>1.200.000</i>	<i>1.200.000</i>
		<i>36501.6142000 Zuweisungen und Zuschüsse für laufende Zwecke von Gemeinden (GV)</i>	<i>93.689,47</i>	<i>0</i>	<i>0</i>	<i>0</i>	<i>0</i>	<i>0</i>	<i>0</i>
62	3	+ sonstige Transfereinzahlungen	0,00	0	0	0	0	0	0
63	4	+ öffentlich-rechtliche Leistungsentgelte	163.783,93	240.000	248.000	0	248.000	248.000	248.000
		<i>36501.6321000 Benutzungsgebühren und ähnliche Entgelte</i>	<i>158.794,43</i>	<i>240.000</i>	<i>248.000</i>	<i>0</i>	<i>248.000</i>	<i>248.000</i>	<i>248.000</i>
		<i>36501.6321001 Benutzungsgebühren und ähnliche Entgelte</i>	<i>4.989,50</i>	<i>0</i>	<i>0</i>	<i>0</i>	<i>0</i>	<i>0</i>	<i>0</i>
641,642,646	5	+ privatrechtliche Leistungsentgelte	0,00	0	0	0	0	0	0
648	6	+ Kostenerstattungen und Kostenumlagen	59.148,75	12.200	7.200	0	7.200	7.200	7.200
		<i>36501.6480000 Einzahlungen aus Kostenerstattungen, Kostenumlagen Bund</i>	<i>4.800,00</i>	<i>7.200</i>	<i>7.200</i>	<i>0</i>	<i>7.200</i>	<i>7.200</i>	<i>7.200</i>
		<i>36501.6482000 Einzahlungen aus Kostenerstattungen, Kostenumlagen Gemeinden (GV)</i>	<i>4.387,19</i>	<i>0</i>	<i>0</i>	<i>0</i>	<i>0</i>	<i>0</i>	<i>0</i>
		<i>36501.6484000 Einzahlungen aus Kostenerstattungen, Kostenumlagen sonst. öffentl. Bereich</i>	<i>47.949,97</i>	<i>5.000</i>	<i>0</i>	<i>0</i>	<i>0</i>	<i>0</i>	<i>0</i>
		<i>36501.6488000 Einzahlungen aus Kostenerstattungen, Kostenumlagen übrige Bereiche</i>	<i>2.011,59</i>	<i>0</i>	<i>0</i>	<i>0</i>	<i>0</i>	<i>0</i>	<i>0</i>
65	7	+ sonstige Einzahlungen	0,00	0	0	0	0	0	0
66	8	+ Zinsen und sonstige Finanzeinzahlungen	0,00	0	0	0	0	0	0
	9	= Einzahlungen aus laufender Verwaltungstätigkeit	1.360.354,95	1.282.200	1.455.200	0	1.455.200	1.455.200	1.455.200
70	10	Personalauszahlungen	1.277.828,37	1.264.900	1.345.000	0	1.365.500	1.386.200	1.407.300
		<i>36501.7012000 Dienstbezüge Arbeitnehmer/-innen</i>	<i>918.339,61</i>	<i>992.700</i>	<i>1.055.300</i>	<i>0</i>	<i>1.071.200</i>	<i>1.087.300</i>	<i>1.103.700</i>
		<i>36501.7019000 Sonstige Beschäftigungsentgelte</i>	<i>99.291,72</i>	<i>0</i>	<i>0</i>	<i>0</i>	<i>0</i>	<i>0</i>	<i>0</i>
		<i>36501.7022000 Beiträge zur Versorgungskassen Arbeitnehmer/-innen</i>	<i>50.799,38</i>	<i>62.900</i>	<i>66.900</i>	<i>0</i>	<i>68.000</i>	<i>69.100</i>	<i>70.200</i>
		<i>36501.7032000 Beiträge zur gesetzlichen Sozialversicherung Arbeitnehmer/-innen</i>	<i>195.597,77</i>	<i>202.400</i>	<i>215.200</i>	<i>0</i>	<i>218.500</i>	<i>221.800</i>	<i>225.200</i>
		<i>36501.7041000 Beihilfen, Unterstützungsleistungen und dgl. für Beschäftigte</i>	<i>13.799,89</i>	<i>6.900</i>	<i>7.600</i>	<i>0</i>	<i>7.800</i>	<i>8.000</i>	<i>8.200</i>
71	11	+ Versorgungsauszahlungen	0,00	0	0	0	0	0	0
72	12	+ Auszahlungen für Sach- u. Dienstleistungen	169.396,47	177.100	198.200	0	211.200	168.700	194.200
		<i>36501.7211000 Auszahlungen für Unterhaltung der Grundstücke und baulichen Anlagen</i>	<i>107.278,75</i>	<i>105.000</i>	<i>125.500</i>	<i>0</i>	<i>138.000</i>	<i>95.000</i>	<i>120.000</i>
		<i>36501.7211005 Wartungskosten</i>	<i>3.272,33</i>	<i>5.000</i>	<i>6.000</i>	<i>0</i>	<i>6.000</i>	<i>6.000</i>	<i>6.000</i>
		<i>36501.7241000 Auszahlungen für Bewirtschaftung der Grundstücke, baulichen Anlagen, u.s.w.</i>	<i>18.441,74</i>	<i>28.000</i>	<i>30.000</i>	<i>0</i>	<i>30.500</i>	<i>31.000</i>	<i>31.500</i>
		<i>36501.7261000 Dienst- und Schutzbekleidung, persönliche Ausrüstungsgegenstände</i>		<i>200</i>	<i>200</i>	<i>0</i>	<i>200</i>	<i>200</i>	<i>200</i>
		<i>36501.7262000 Aus- und Fortbildung, Umschulung</i>	<i>2.176,90</i>	<i>2.400</i>	<i>2.400</i>	<i>0</i>	<i>2.400</i>	<i>2.400</i>	<i>2.400</i>
		<i>36501.7271000 Besondere Verwaltungs- und Betriebsauszahlungen</i>	<i>13.349,22</i>	<i>8.000</i>	<i>9.000</i>	<i>0</i>	<i>9.000</i>	<i>9.000</i>	<i>9.000</i>
		<i>36501.7271001 Besondere Verwaltungs- und Betriebsauszahlungen</i>	<i>5.972,52</i>	<i>6.500</i>	<i>5.000</i>	<i>0</i>	<i>5.000</i>	<i>5.000</i>	<i>5.000</i>
		<i>36501.7271002 Besondere Verwaltungs- und Betriebsauszahlungen</i>	<i>11.624,48</i>	<i>9.000</i>	<i>7.600</i>	<i>0</i>	<i>7.600</i>	<i>7.600</i>	<i>7.600</i>
		<i>36501.7271008 Besondere Verwaltungs- und Betriebsauszahlungen</i>		<i>5.000</i>	<i>5.500</i>	<i>0</i>	<i>5.500</i>	<i>5.500</i>	<i>5.500</i>
		<i>36501.7291000 Auszahlungen für sonstige Dienstleistungen</i>	<i>7.280,53</i>	<i>8.000</i>	<i>7.000</i>	<i>0</i>	<i>7.000</i>	<i>7.000</i>	<i>7.000</i>
75	13	+ Zinsen und sonstige Finanzauszahlungen	0,00	0	0	0	0	0	0
73	14	+ Transferauszahlungen	0,00	0	0	0	0	0	0
74	15	+ sonstige Auszahlungen	13.424,45	13.600	13.600	0	13.600	13.600	13.600
		<i>36501.7431000 Geschäftsauszahlungen</i>	<i>6.341,10</i>	<i>7.000</i>	<i>7.000</i>	<i>0</i>	<i>7.000</i>	<i>7.000</i>	<i>7.000</i>
		<i>36501.7441000 Steuern, Versicherungen, Schadensfälle</i>	<i>6.510,35</i>	<i>6.600</i>	<i>6.600</i>	<i>0</i>	<i>6.600</i>	<i>6.600</i>	<i>6.600</i>
		<i>36501.7450000 Erstattung für Auszahlungen von Dritten aus laufender Verwaltungstätigkeit Bund</i>	<i>573,00</i>	<i>0</i>	<i>0</i>	<i>0</i>	<i>0</i>	<i>0</i>	<i>0</i>
	16	= Auszahlungen aus laufender Verwaltungstätigkeit (= Zeilen 10 bis 15)	1.460.649,29	1.455.600	1.556.800	0	1.590.300	1.568.500	1.615.100
	17	= Saldo aus laufender Verwaltungstätigkeit (= Zeilen 9 / 16)	-100.294,34	-173.400	-101.600	0	-135.100	-113.300	-159.900
681	18	Einzahlungen aus Zuweisungen und Zuschüssen für Investitionen und Investitionsförderungsmaßnahmen	0,00	0	0	0	0	0	0
682	19	+ Einzahlungen aus der Veräußerung von Grundstücken und Gebäuden	0,00	0	0	0	0	0	0
683	20	+ Einzahlungen aus der Veräußerung von beweglichen und immateriellen Vermögensgegenständen des Anlagevermögens	0,00	0	0	0	0	0	0

Teilfinanzplan 2026

Ein- und Auszahlungsarten			Ergebnis des Vorjahres in EUR	Ansatz des Vorjahres in EUR	Ansatz des Haushaltsjahres in EUR	Verpflichtungsermächtigungen in EUR	Planung Haushaltsjahr +1 in EUR	Planung Haushaltsjahr +2 in EUR	Planung Haushaltsjahr +3 in EUR
1	2	3	4	5	6	7	8	9	10
684	21	+ Einzahlungen aus der Veräußerung von Finanzanlagen	0,00	0	0	0	0	0	0
685	22	+ Einzahlungen aus der Abwicklung von Baumaßnahmen	0,00	0	0	0	0	0	0
686	23	+ Einzahlungen aus Rückflüssen (für Investitionen und Investitionsförderungsmaßnahmen Dritter)	0,00	0	0	0	0	0	0
688	24	+ Einzahlungen aus Beiträgen u. ä. Entgelten	0,00	0	0	0	0	0	0
	25	+ sonstige Investitionseinzahlungen	0,00	0	0	0	0	0	0
	26	= Einzahlungen aus Investitionstätigkeit	0,00	0	0	0	0	0	0
781	27	Auszahlungen von Zuweisungen und Zuschüssen für Investitionen und Investitionsförderungsmaßnahmen	0,00	0	0	0	0	0	0
782	28	+ Auszahlungen für den Erwerb von Grundstücken und Gebäuden	0,00	0	0	0	0	0	0
783	29	+ Auszahlungen für den Erwerb von beweglichen und immateriellen Vermögensgegenständen des Anlagevermögens	28.234,68	14.900	9.500	0	2.400	2.400	2.400
		<i>36501.7831000 Erwerb bewegliche Vermögensgegenstände (über 1.000 € netto)</i>	<i>17.148,05</i>	<i>0</i>	<i>0</i>	<i>0</i>	<i>0</i>	<i>0</i>	<i>0</i>
		<i>36501.7832000 Erwerb bewegliche Vermögensgegenstände (zwischen 250 € netto und 1.000 € netto)</i>	<i>11.086,63</i>	<i>14.900</i>	<i>9.500</i>	<i>0</i>	<i>2.400</i>	<i>2.400</i>	<i>2.400</i>
784	30	+ Auszahlungen für den Erwerb von Finanzanlagen	0,00	0	0	0	0	0	0
785	31	+ Auszahlungen für Baumaßnahmen	27.919,80	0	0	0	0	0	0
		<i>36501.7853000-237 Auszahlungen aus sonstigen Baumaßnahmen</i>	<i>27.919,80</i>	<i>0</i>	<i>0</i>	<i>0</i>	<i>0</i>	<i>0</i>	<i>0</i>
786	32	+ Auszahlungen für die Gewährung von Ausleihungen (für Investitionen und Investitionsförderungsmaßnahmen Dritter)	0,00	0	0	0	0	0	0
	33	+ sonstige Investitionsauszahlungen	0,00	0	0	0	0	0	0
	34	= Auszahlungen aus Investitionstätigkeit (= Zeilen 27 bis 33)	56.154,48	14.900	9.500	0	2.400	2.400	2.400
	35	= Saldo aus Investitionstätigkeit (= Zeilen 26 / 34)	-56.154,48	-14.900	-9.500	0	-2.400	-2.400	-2.400
	36	= Finanzmittelüberschuss/-fehlbetrag (= Zeilen 17 und 35)	-156.448,82	-188.300	-111.100	0	-137.500	-115.700	-162.300

Teilfinanzplan 2026

Gemeinde Kronshagen Produkt 36502 - Förderung fremder Tageseinrichtungen

Ein- und Auszahlungsarten			Ergebnis des Vorjahres in EUR	Ansatz des Vorjahres in EUR	Ansatz des Haushaltsjahres in EUR	Verpflichtungsermächtigungen in EUR	Planung Haushaltsjahr +1 in EUR	Planung Haushaltsjahr +2 in EUR	Planung Haushaltsjahr +3 in EUR
1	2	3	4	5	6	7	8	9	10
60	1	Steuern und ähnliche Abgaben	0,00	0	0	0	0	0	0
61	2	+ Zuwendungen und allgemeine Umlagen	3.521.597,95	3.725.000	4.260.000	0	4.260.000	4.260.000	4.260.000
		<i>36502.6141000 Zuweisungen und Zuschüsse für laufende Zwecke vom Land</i>	<i>3.521.597,95</i>	<i>3.725.000</i>	<i>4.260.000</i>	<i>0</i>	<i>4.260.000</i>	<i>4.260.000</i>	<i>4.260.000</i>
62	3	+ sonstige Transfereinzahlungen	0,00	0	0	0	0	0	0
63	4	+ öffentlich-rechtliche Leistungsentgelte	0,00	0	0	0	0	0	0
641,642,646	5	+ privatrechtliche Leistungsentgelte	0,00	0	0	0	0	0	0
648	6	+ Kostenerstattungen und Kostenumlagen	6.774,44	0	0	0	0	0	0
		<i>36502.6488000 Einzahlungen aus Kostenerstattungen, Kostenumlagen übrige Bereiche</i>	<i>6.774,44</i>	<i>0</i>	<i>0</i>	<i>0</i>	<i>0</i>	<i>0</i>	<i>0</i>
65	7	+ sonstige Einzahlungen	0,00	0	0	0	0	0	0
66	8	+ Zinsen und sonstige Finanzeinzahlungen	0,00	0	0	0	0	0	0
	9	= Einzahlungen aus laufender Verwaltungstätigkeit	3.528.372,39	3.725.000	4.260.000	0	4.260.000	4.260.000	4.260.000
70	10	Personalauszahlungen	0,00	0	0	0	0	0	0
71	11	+ Versorgungsauszahlungen	0,00	0	0	0	0	0	0
72	12	+ Auszahlungen für Sach- u. Dienstleistungen	91.649,41	106.000	125.500	0	145.400	146.300	147.200
		<i>36502.7211000-12 Auszahlungen für Unterhaltung der Grundstücke und baulichen Anlagen</i>	<i>22.608,03</i>	<i>15.000</i>	<i>5.000</i>	<i>0</i>	<i>0</i>	<i>0</i>	<i>0</i>
		<i>36502.7211000-14 Auszahlungen für Unterhaltung der Grundstücke und baulichen Anlagen</i>	<i>11.867,82</i>	<i>12.000</i>	<i>11.000</i>	<i>0</i>	<i>51.000</i>	<i>51.000</i>	<i>51.000</i>
		<i>36502.7211000-18 Auszahlungen für Unterhaltung der Grundstücke und baulichen Anlagen</i>	<i>22.798,94</i>	<i>5.000</i>	<i>8.000</i>	<i>0</i>	<i>0</i>	<i>0</i>	<i>0</i>
		<i>36502.7211000-34 Auszahlungen für Unterhaltung der Grundstücke und baulichen Anlagen</i>	<i>2.760,91</i>	<i>0</i>	<i>8.000</i>	<i>0</i>	<i>0</i>	<i>0</i>	<i>0</i>
		<i>36502.7211000 Auszahlungen für Unterhaltung der Grundstücke und baulichen Anlagen</i>	<i>288,15</i>	<i>35.000</i>	<i>45.000</i>	<i>0</i>	<i>45.000</i>	<i>45.000</i>	<i>45.000</i>
		<i>36502.7211005-18 Wartungskosten</i>	<i>630,70</i>	<i>0</i>	<i>0</i>	<i>0</i>	<i>0</i>	<i>0</i>	<i>0</i>
		<i>36502.7211005 Wartungskosten</i>	<i>2.103,65</i>	<i>3.000</i>	<i>3.500</i>	<i>0</i>	<i>3.500</i>	<i>3.500</i>	<i>3.500</i>
		<i>36502.7241000-12 Auszahlungen für Bewirtschaftung der Grundstücke, baulichen Anlagen, u.s.w.</i>	<i>16.753,12</i>	<i>23.000</i>	<i>32.000</i>	<i>0</i>	<i>32.500</i>	<i>33.000</i>	<i>33.500</i>
		<i>36502.7241000-14 Auszahlungen für Bewirtschaftung der Grundstücke, baulichen Anlagen, u.s.w.</i>	<i>1.829,05</i>	<i>2.500</i>	<i>2.500</i>	<i>0</i>	<i>2.600</i>	<i>2.700</i>	<i>2.800</i>
		<i>36502.7241000-18 Auszahlungen für Bewirtschaftung der Grundstücke, baulichen Anlagen, u.s.w.</i>	<i>2.223,62</i>	<i>3.000</i>	<i>3.000</i>	<i>0</i>	<i>3.100</i>	<i>3.200</i>	<i>3.300</i>
		<i>36502.7241000-34 Auszahlungen für Bewirtschaftung der Grundstücke, baulichen Anlagen, u.s.w.</i>	<i>2.847,55</i>	<i>3.500</i>	<i>3.500</i>	<i>0</i>	<i>3.600</i>	<i>3.700</i>	<i>3.800</i>
		<i>36502.7241000 Auszahlungen für Bewirtschaftung der Grundstücke, baulichen Anlagen, u.s.w.</i>	<i>-72,03</i>	<i>0</i>	<i>0</i>	<i>0</i>	<i>0</i>	<i>0</i>	<i>0</i>
		<i>36502.7271000 Besondere Verwaltungs- und Betriebsauszahlungen</i>	<i>5.009,90</i>	<i>4.000</i>	<i>4.000</i>	<i>0</i>	<i>4.100</i>	<i>4.200</i>	<i>4.300</i>
75	13	+ Zinsen und sonstige Finanzauszahlungen	0,00	0	0	0	0	0	0
73	14	+ Transferauszahlungen	3.672.692,77	3.835.000	4.524.200	0	4.522.000	4.522.000	4.522.000
		<i>36502.7318000 Auszahlungen von Zuschüssen an übrige Bereiche</i>	<i>3.672.692,77</i>	<i>3.835.000</i>	<i>4.524.200</i>	<i>0</i>	<i>4.522.000</i>	<i>4.522.000</i>	<i>4.522.000</i>
74	15	+ sonstige Auszahlungen	0,00	600	600	0	600	600	600
		<i>36502.7431000 Geschäftsauszahlungen</i>		<i>600</i>	<i>600</i>	<i>0</i>	<i>600</i>	<i>600</i>	<i>600</i>
	16	= Auszahlungen aus laufender Verwaltungstätigkeit (= Zeilen 10 bis 15)	3.764.342,18	3.941.600	4.650.300	0	4.668.000	4.668.900	4.669.800
	17	= Saldo aus laufender Verwaltungstätigkeit (= Zeilen 9 / 16)	-235.969,79	-216.600	-390.300	0	-408.000	-408.900	-409.800
681	18	Einzahlungen aus Zuweisungen und Zuschüssen für Investitionen und Investitionsförderungsmaßnahmen	0,00	0	0	0	0	0	0
682	19	+ Einzahlungen aus der Veräußerung von Grundstücken und Gebäuden	0,00	0	0	0	0	0	0
683	20	+ Einzahlungen aus der Veräußerung von beweglichen und immateriellen Vermögensgegenständen des Anlagevermögens	0,00	0	0	0	0	0	0
684	21	+ Einzahlungen aus der Veräußerung von Finanzanlagen	0,00	0	0	0	0	0	0
685	22	+ Einzahlungen aus der Abwicklung von Baumaßnahmen	0,00	0	0	0	0	0	0
686	23	+ Einzahlungen aus Rückflüssen (für Investitionen und Investitionsförderungsmaßnahmen Dritter)	0,00	0	0	0	0	0	0
688	24	+ Einzahlungen aus Beiträgen u. ä. Entgelten	0,00	0	0	0	0	0	0
	25	+ sonstige Investitionseinzahlungen	0,00	0	0	0	0	0	0
	26	= Einzahlungen aus Investitionstätigkeit	0,00	0	0	0	0	0	0

Teilfinanzplan 2026

Ein- und Auszahlungsarten			Ergebnis des Vorjahres in EUR	Ansatz des Vorjahres in EUR	Ansatz des Haushaltsjahres in EUR	Verpflichtungsermächtigungen in EUR	Planung Haushaltsjahr +1 in EUR	Planung Haushaltsjahr +2 in EUR	Planung Haushaltsjahr +3 in EUR
1	2	3	4	5	6	7	8	9	10
781	27	Auszahlungen von Zuweisungen und Zuschüssen für Investitionen und Investitionsförderungsmaßnahmen	33.249,63	13.900	128.600	0	0	0	0
		<i>36502.7818000 Zuweisungen und Zuschüsse f. Inv./ Investmaßnahmen Übrige Bereiche</i>	<i>33.249,63</i>	<i>13.900</i>	<i>128.600</i>	<i>0</i>	<i>0</i>	<i>0</i>	<i>0</i>
782	28	+ Auszahlungen für den Erwerb von Grundstücken und Gebäuden	0,00	0	0	0	0	0	0
783	29	+ Auszahlungen für den Erwerb von beweglichen und immateriellen Vermögensgegenständen des Anlagevermögens	606,42	0	0	0	0	0	0
		<i>36502.7832000 Erwerb bewegliche Vermögensgegenstände (zwischen 250 € netto und 1.000 € netto)</i>	<i>606,42</i>	<i>0</i>	<i>0</i>	<i>0</i>	<i>0</i>	<i>0</i>	<i>0</i>
784	30	+ Auszahlungen für den Erwerb von Finanzanlagen	0,00	0	0	0	0	0	0
785	31	+ Auszahlungen für Baumaßnahmen	417,71	100.000	0	0	0	0	0
		<i>36502.7851000-245 Auszahlungen aus Hochbaumaßnahmen</i>	<i>417,71</i>	<i>0</i>	<i>0</i>	<i>0</i>	<i>0</i>	<i>0</i>	<i>0</i>
		<i>36502.7851000-254 Auszahlungen aus Hochbaumaßnahmen</i>		<i>100.000</i>	<i>0</i>	<i>0</i>	<i>0</i>	<i>0</i>	<i>0</i>
786	32	+ Auszahlungen für die Gewährung von Ausleihungen (für Investitionen und Investitionsförderungsmaßnahmen Dritter)	0,00	0	0	0	0	0	0
	33	+ sonstige Investitionsauszahlungen	0,00	0	0	0	0	0	0
	34	= Auszahlungen aus Investitionstätigkeit (= Zeilen 27 bis 33)	34.273,76	113.900	128.600	0	0	0	0
	35	= Saldo aus Investitionstätigkeit (= Zeilen 26 / 34)	-34.273,76	-113.900	-128.600	0	0	0	0
	36	= Finanzmittelüberschuss/-fehlbetrag (= Zeilen 17 und 35)	-270.243,55	-330.500	-518.900	0	-408.000	-408.900	-409.800

Teilfinanzplan 2026

Gemeinde Kronshagen Produkt 36503 - Kita Brüder Grimm

Ein- und Auszahlungsarten			Ergebnis des Vorjahres in EUR	Ansatz des Vorjahres in EUR	Ansatz des Haushaltsjahres in EUR	Verpflichtungsermächtigungen in EUR	Planung Haushaltsjahr +1 in EUR	Planung Haushaltsjahr +2 in EUR	Planung Haushaltsjahr +3 in EUR
1	2	3	4	5	6	7	8	9	10
60	1	Steuern und ähnliche Abgaben	0,00	0	0	0	0	0	0
61	2	+ Zuwendungen und allgemeine Umlagen	737.035,92	685.000	790.000	0	790.000	790.000	790.000
		<i>36503.6141000 Zuweisungen und Zuschüsse für laufende Zwecke vom Land</i>	<i>696.745,10</i>	<i>685.000</i>	<i>790.000</i>	<i>0</i>	<i>790.000</i>	<i>790.000</i>	<i>790.000</i>
		<i>36503.6142000 Zuweisungen und Zuschüsse für laufende Zwecke von Gemeinden (GV)</i>	<i>40.290,82</i>	<i>0</i>	<i>0</i>	<i>0</i>	<i>0</i>	<i>0</i>	<i>0</i>
62	3	+ sonstige Transfereinzahlungen	0,00	0	0	0	0	0	0
63	4	+ öffentlich-rechtliche Leistungsentgelte	137.880,65	175.000	177.000	0	177.000	177.000	177.000
		<i>36503.6321000 Benutzungsgebühren und ähnliche Entgelte</i>	<i>137.880,65</i>	<i>175.000</i>	<i>177.000</i>	<i>0</i>	<i>177.000</i>	<i>177.000</i>	<i>177.000</i>
641,642,646	5	+ privatrechtliche Leistungsentgelte	50,00	0	0	0	0	0	0
		<i>36503.6461000 Sonstige privatrechtliche Leistungsentgelte</i>	<i>50,00</i>	<i>0</i>	<i>0</i>	<i>0</i>	<i>0</i>	<i>0</i>	<i>0</i>
648	6	+ Kostenerstattungen und Kostenumlagen	7.828,68	27.700	7.200	0	7.200	7.200	7.200
		<i>36503.6480000 Einzahlungen aus Kostenerstattungen, Kostenumlagen Bund</i>	<i>7.676,68</i>	<i>7.200</i>	<i>7.200</i>	<i>0</i>	<i>7.200</i>	<i>7.200</i>	<i>7.200</i>
		<i>36503.6484000 Einzahlungen aus Kostenerstattungen, Kostenumlagen sonst. öffentl. Bereich</i>		<i>20,500</i>	<i>0</i>	<i>0</i>	<i>0</i>	<i>0</i>	<i>0</i>
		<i>36503.6487000 Einzahlungen aus Kostenerstattungen, Kostenumlagen private Unternehmen</i>	<i>152,00</i>	<i>0</i>	<i>0</i>	<i>0</i>	<i>0</i>	<i>0</i>	<i>0</i>
65	7	+ sonstige Einzahlungen	0,00	0	0	0	0	0	0
66	8	+ Zinsen und sonstige Finanzeinzahlungen	0,00	0	0	0	0	0	0
	9	= Einzahlungen aus laufender Verwaltungstätigkeit	882.795,25	887.700	974.200	0	974.200	974.200	974.200
70	10	Personalauszahlungen	781.109,41	771.100	801.100	0	813.300	825.700	838.300
		<i>36503.7012000 Dienstbezüge Arbeitnehmer/-innen</i>	<i>607.744,84</i>	<i>605.200</i>	<i>628.600</i>	<i>0</i>	<i>638.100</i>	<i>647.700</i>	<i>657.500</i>
		<i>36503.7019000 Sonstige Beschäftigungsentgelte</i>	<i>7.473,58</i>	<i>0</i>	<i>0</i>	<i>0</i>	<i>0</i>	<i>0</i>	<i>0</i>
		<i>36503.7022000 Beiträge zu Versorgungskassen Arbeitnehmer/-innen</i>	<i>32.924,34</i>	<i>38.300</i>	<i>39.800</i>	<i>0</i>	<i>40.400</i>	<i>41.100</i>	<i>41.800</i>
		<i>36503.7032000 Beiträge zur gesetzlichen Sozialversicherung Arbeitnehmer/-innen</i>	<i>130.510,37</i>	<i>123.400</i>	<i>128.200</i>	<i>0</i>	<i>130.200</i>	<i>132.200</i>	<i>134.200</i>
		<i>36503.7041000 Beihilfen, Unterstützungsleistungen und dgl. für Beschäftigte</i>	<i>2.456,28</i>	<i>4.200</i>	<i>4.500</i>	<i>0</i>	<i>4.600</i>	<i>4.700</i>	<i>4.800</i>
71	11	+ Versorgungsauszahlungen	0,00	0	0	0	0	0	0
72	12	+ Auszahlungen für Sach- u. Dienstleistungen	36.699,86	52.700	90.200	0	45.900	46.100	46.300
		<i>36503.7211000 Auszahlungen für Unterhaltung der Grundstücke und baulichen Anlagen</i>	<i>8.338,34</i>	<i>22.000</i>	<i>59.500</i>	<i>0</i>	<i>15.000</i>	<i>15.000</i>	<i>15.000</i>
		<i>36503.7211005 Wartungskosten</i>		<i>2.500</i>	<i>2.500</i>	<i>0</i>	<i>2.500</i>	<i>2.500</i>	<i>2.500</i>
		<i>36503.7241000 Auszahlungen für Bewirtschaftung der Grundstücke, baulichen Anlagen, u.s.w.</i>	<i>1.150,80</i>	<i>1.500</i>	<i>2.000</i>	<i>0</i>	<i>2.100</i>	<i>2.200</i>	<i>2.300</i>
		<i>36503.7261000 Dienst- und Schutzbekleidung, persönliche Ausrüstungsgegenstände</i>	<i>41,97</i>	<i>100</i>	<i>100</i>	<i>0</i>	<i>100</i>	<i>100</i>	<i>100</i>
		<i>36503.7262000 Aus- und Fortbildung, Umschulung</i>	<i>354,00</i>	<i>1.600</i>	<i>1.600</i>	<i>0</i>	<i>1.600</i>	<i>1.600</i>	<i>1.600</i>
		<i>36503.7271000 Besondere Verwaltungs- und Betriebsauszahlungen</i>	<i>9.752,02</i>	<i>6.000</i>	<i>6.000</i>	<i>0</i>	<i>6.000</i>	<i>6.000</i>	<i>6.000</i>
		<i>36503.7271001 Besondere Verwaltungs- und Betriebsauszahlungen</i>	<i>7.430,81</i>	<i>6.000</i>	<i>4.500</i>	<i>0</i>	<i>4.600</i>	<i>4.700</i>	<i>4.800</i>
		<i>36503.7271002 Besondere Verwaltungs- und Betriebsauszahlungen</i>	<i>5.747,60</i>	<i>6.000</i>	<i>6.700</i>	<i>0</i>	<i>6.700</i>	<i>6.700</i>	<i>6.700</i>
		<i>36503.7271008 Besondere Verwaltungs- und Betriebsauszahlungen</i>		<i>2.000</i>	<i>2.300</i>	<i>0</i>	<i>2.300</i>	<i>2.300</i>	<i>2.300</i>
		<i>36503.7291000 Auszahlungen für sonstige Dienstleistungen</i>	<i>3.884,32</i>	<i>5.000</i>	<i>5.000</i>	<i>0</i>	<i>5.000</i>	<i>5.000</i>	<i>5.000</i>
75	13	+ Zinsen und sonstige Finanzauszahlungen	0,00	0	0	0	0	0	0
73	14	+ Transferauszahlungen	0,00	0	0	0	0	0	0
74	15	+ sonstige Auszahlungen	7.485,43	9.900	9.900	0	9.900	9.900	9.900
		<i>36503.7431000 Geschäftsauszahlungen</i>	<i>2.543,33</i>	<i>5.000</i>	<i>5.000</i>	<i>0</i>	<i>5.000</i>	<i>5.000</i>	<i>5.000</i>
		<i>36503.7441000 Steuern, Versicherungen, Schadensfälle</i>	<i>4.797,10</i>	<i>4.900</i>	<i>4.900</i>	<i>0</i>	<i>4.900</i>	<i>4.900</i>	<i>4.900</i>
		<i>36503.7450000 Erstattung für Auszahlungen von Dritten aus laufender Verwaltungstätigkeit Bund</i>	<i>145,00</i>	<i>0</i>	<i>0</i>	<i>0</i>	<i>0</i>	<i>0</i>	<i>0</i>
	16	= Auszahlungen aus laufender Verwaltungstätigkeit (= Zeilen 10 bis 15)	825.294,70	833.700	901.200	0	869.100	881.700	894.500
	17	= Saldo aus laufender Verwaltungstätigkeit (= Zeilen 9 / 16)	57.500,55	54.000	73.000	0	105.100	92.500	79.700
681	18	Einzahlungen aus Zuweisungen und Zuschüssen für Investitionen und Investitionsförderungsmaßnahmen	0,00	0	0	0	0	0	0
682	19	+ Einzahlungen aus der Veräußerung von Grundstücken und Gebäuden	0,00	0	0	0	0	0	0
683	20	+ Einzahlungen aus der Veräußerung von beweglichen und immateriellen Vermögensgegenständen des Anlagevermögens	0,00	0	0	0	0	0	0
684	21	+ Einzahlungen aus der Veräußerung von Finanzanlagen	0,00	0	0	0	0	0	0

Teilfinanzplan 2026

Ein- und Auszahlungsarten			Ergebnis des Vorjahres in EUR	Ansatz des Vorjahres in EUR	Ansatz des Haushaltsjahres in EUR	Verpflichtungsermächtigungen in EUR	Planung Haushaltsjahr +1 in EUR	Planung Haushaltsjahr +2 in EUR	Planung Haushaltsjahr +3 in EUR
1	2	3	4	5	6	7	8	9	10
685	22	+ Einzahlungen aus der Abwicklung von Baumaßnahmen	0,00	0	0	0	0	0	0
686	23	+ Einzahlungen aus Rückflüssen (für Investitionen und Investitionsförderungsmaßnahmen Dritter)	0,00	0	0	0	0	0	0
688	24	+ Einzahlungen aus Beiträgen u. ä. Entgelten	0,00	0	0	0	0	0	0
	25	+ sonstige Investitionseinzahlungen	0,00	0	0	0	0	0	0
	26	= Einzahlungen aus Investitionstätigkeit	0,00	0	0	0	0	0	0
781	27	Auszahlungen von Zuweisungen und Zuschüssen für Investitionen und Investitionsförderungsmaßnahmen	0,00	0	0	0	0	0	0
782	28	+ Auszahlungen für den Erwerb von Grundstücken und Gebäuden	0,00	0	0	0	0	0	0
783	29	+ Auszahlungen für den Erwerb von beweglichen und immateriellen Vermögensgegenständen des Anlagevermögens	19.350,74	17.000	8.700	0	1.800	1.800	1.800
		<i>36503.7831000 Erwerb bewegliche Vermögensgegenstände (über 1.000 € netto)</i>	<i>15.382,36</i>	<i>7.700</i>	<i>4.400</i>	<i>0</i>	<i>0</i>	<i>0</i>	<i>0</i>
		<i>36503.7832000 Erwerb bewegliche Vermögensgegenstände (zwischen 250 € netto und 1.000 € netto)</i>	<i>3.968,38</i>	<i>9.300</i>	<i>4.300</i>	<i>0</i>	<i>1.800</i>	<i>1.800</i>	<i>1.800</i>
784	30	+ Auszahlungen für den Erwerb von Finanzanlagen	0,00	0	0	0	0	0	0
785	31	+ Auszahlungen für Baumaßnahmen	38.591,91	0	0	0	0	0	0
		<i>36503.7851000-239 Auszahlungen aus Hochbaumaßnahmen</i>	<i>38.591,91</i>	<i>0</i>	<i>0</i>	<i>0</i>	<i>0</i>	<i>0</i>	<i>0</i>
786	32	+ Auszahlungen für die Gewährung von Ausleihungen (für Investitionen und Investitionsförderungsmaßnahmen Dritter)	0,00	0	0	0	0	0	0
	33	+ sonstige Investitionsauszahlungen	0,00	0	0	0	0	0	0
	34	= Auszahlungen aus Investitionstätigkeit (= Zeilen 27 bis 33)	57.942,65	17.000	8.700	0	1.800	1.800	1.800
	35	= Saldo aus Investitionstätigkeit (= Zeilen 26 / 34)	-57.942,65	-17.000	-8.700	0	-1.800	-1.800	-1.800
	36	= Finanzmittelüberschuss/-fehlbetrag (= Zeilen 17 und 35)	-442,10	37.000	64.300	0	103.300	90.700	77.900

Teilfinanzplan 2026

Gemeinde Kronshagen Produkt 36504 - Allgemeine Kita-Verwaltung

Ein- und Auszahlungsarten			Ergebnis des Vorjahres in EUR	Ansatz des Vorjahres in EUR	Ansatz des Haushaltsjahres in EUR	Verpflichtungsermächtigungen in EUR	Planung Haushaltsjahr +1 in EUR	Planung Haushaltsjahr +2 in EUR	Planung Haushaltsjahr +3 in EUR
1	2	3	4	5	6	7	8	9	10
60	1	Steuern und ähnliche Abgaben	0,00	0	0	0	0	0	0
61	2	+ Zuwendungen und allgemeine Umlagen	0,00	0	0	0	0	0	0
62	3	+ sonstige Transfereinzahlungen	0,00	0	0	0	0	0	0
63	4	+ öffentlich-rechtliche Leistungsentgelte	0,00	0	0	0	0	0	0
641,642,646	5	+ privatrechtliche Leistungsentgelte	0,00	0	0	0	0	0	0
648	6	+ Kostenerstattungen und Kostenumlagen	5.890,95	6.000	5.600	0	5.700	5.800	5.900
		<i>36504.6482000 Einzahlungen aus Kostenerstattungen, Kostenumlagen Gemeinden (GV)</i>	<i>5.890,95</i>	<i>6.000</i>	<i>5.600</i>	<i>0</i>	<i>5.700</i>	<i>5.800</i>	<i>5.900</i>
65	7	+ sonstige Einzahlungen	0,00	0	0	0	0	0	0
66	8	+ Zinsen und sonstige Finanzeinzahlungen	0,00	0	0	0	0	0	0
	9	= Einzahlungen aus laufender Verwaltungstätigkeit	5.890,95	6.000	5.600	0	5.700	5.800	5.900
70	10	Personalauszahlungen	0,00	0	0	0	0	0	0
71	11	+ Versorgungsauszahlungen	0,00	0	0	0	0	0	0
72	12	+ Auszahlungen für Sach- u. Dienstleistungen	0,00	0	0	0	0	0	0
75	13	+ Zinsen und sonstige Finanzauszahlungen	0,00	0	0	0	0	0	0
73	14	+ Transferauszahlungen	0,00	0	0	0	0	0	0
74	15	+ sonstige Auszahlungen	2.263.091,46	2.690.000	2.750.000	0	2.750.000	2.750.000	2.750.000
		<i>36504.7452000 Erstattung für Auszahlungen von Dritten aus laufender Verwaltungstätigkeit Gemeinden (GV)</i>	<i>2.263.091,46</i>	<i>2.690.000</i>	<i>2.750.000</i>	<i>0</i>	<i>2.750.000</i>	<i>2.750.000</i>	<i>2.750.000</i>
	16	= Auszahlungen aus laufender Verwaltungstätigkeit (= Zeilen 10 bis 15)	2.263.091,46	2.690.000	2.750.000	0	2.750.000	2.750.000	2.750.000
	17	= Saldo aus laufender Verwaltungstätigkeit (= Zeilen 9 / 16)	-2.257.200,51	-2.684.000	-2.744.400	0	-2.744.300	-2.744.200	-2.744.100
681	18	Einzahlungen aus Zuweisungen und Zuschüssen für Investitionen und Investitionsförderungsmaßnahmen	0,00	0	0	0	0	0	0
682	19	+ Einzahlungen aus der Veräußerung von Grundstücken und Gebäuden	0,00	0	0	0	0	0	0
683	20	+ Einzahlungen aus der Veräußerung von beweglichen und immateriellen Vermögensgegenständen des Anlagevermögens	0,00	0	0	0	0	0	0
684	21	+ Einzahlungen aus der Veräußerung von Finanzanlagen	0,00	0	0	0	0	0	0
685	22	+ Einzahlungen aus der Abwicklung von Baumaßnahmen	0,00	0	0	0	0	0	0
686	23	+ Einzahlungen aus Rückflüssen (für Investitionen und Investitionsförderungsmaßnahmen Dritter)	0,00	0	0	0	0	0	0
688	24	+ Einzahlungen aus Beiträgen u. ä. Entgelten	0,00	0	0	0	0	0	0
	25	+ sonstige Investitionseinzahlungen	0,00	0	0	0	0	0	0
	26	= Einzahlungen aus Investitionstätigkeit	0,00	0	0	0	0	0	0
781	27	Auszahlungen von Zuweisungen und Zuschüssen für Investitionen und Investitionsförderungsmaßnahmen	0,00	0	0	0	0	0	0
782	28	+ Auszahlungen für den Erwerb von Grundstücken und Gebäuden	0,00	0	0	0	0	0	0
783	29	+ Auszahlungen für den Erwerb von beweglichen und immateriellen Vermögensgegenständen des Anlagevermögens	0,00	0	0	0	0	0	0
784	30	+ Auszahlungen für den Erwerb von Finanzanlagen	0,00	0	0	0	0	0	0
785	31	+ Auszahlungen für Baumaßnahmen	0,00	80.000	0	0	0	0	0
		<i>36504.7851000-126 Auszahlungen aus Hochbaumaßnahmen</i>		<i>80.000</i>	<i>0</i>	<i>0</i>	<i>0</i>	<i>0</i>	<i>0</i>
786	32	+ Auszahlungen für die Gewährung von Ausleihungen (für Investitionen und Investitionsförderungsmaßnahmen Dritter)	0,00	0	0	0	0	0	0
	33	+ sonstige Investitionsauszahlungen	0,00	0	0	0	0	0	0
	34	= Auszahlungen aus Investitionstätigkeit (= Zeilen 27 bis 33)	0,00	80.000	0	0	0	0	0
	35	= Saldo aus Investitionstätigkeit (= Zeilen 26 / 34)	0,00	-80.000	0	0	0	0	0
	36	= Finanzmittelüberschuss/-fehlbetrag (= Zeilen 17 und 35)	-2.257.200,51	-2.764.000	-2.744.400	0	-2.744.300	-2.744.200	-2.744.100

Teilfinanzplan 2026

Gemeinde Kronshagen Produkt 36601 - Kinderspielplätze

Ein- und Auszahlungsarten			Ergebnis des Vorjahres in EUR	Ansatz des Vorjahres in EUR	Ansatz des Haushaltsjahres in EUR	Verpflichtungsermächtigungen in EUR	Planung Haushaltsjahr +1 in EUR	Planung Haushaltsjahr +2 in EUR	Planung Haushaltsjahr +3 in EUR
1	2	3	4	5	6	7	8	9	10
60	1	Steuern und ähnliche Abgaben	0,00	0	0	0	0	0	0
61	2	+ Zuwendungen und allgemeine Umlagen	0,00	0	0	0	0	0	0
62	3	+ sonstige Transfereinzahlungen	0,00	0	0	0	0	0	0
63	4	+ öffentlich-rechtliche Leistungsentgelte	0,00	0	0	0	0	0	0
641,642,646	5	+ privatrechtliche Leistungsentgelte	0,00	0	0	0	0	0	0
648	6	+ Kostenerstattungen und Kostenumlagen	0,00	0	0	0	0	0	0
65	7	+ sonstige Einzahlungen	0,00	0	0	0	0	0	0
66	8	+ Zinsen und sonstige Finanzeinzahlungen	0,00	0	0	0	0	0	0
	9	= Einzahlungen aus laufender Verwaltungstätigkeit	0,00	0	0	0	0	0	0
70	10	Personalauszahlungen	0,00	0	0	0	0	0	0
71	11	+ Versorgungsauszahlungen	0,00	0	0	0	0	0	0
72	12	+ Auszahlungen für Sach- u. Dienstleistungen	22.798,04	20.300	20.300	0	20.400	20.500	20.600
		<i>36601.7221000 Auszahlungen für Unterhaltung des sonstigen unbeweglichen Vermögens</i>	<i>22.562,60</i>	<i>20.000</i>	<i>20.000</i>	<i>0</i>	<i>20.000</i>	<i>20.000</i>	<i>20.000</i>
		<i>36601.7241000 Auszahlungen für Bewirtschaftung der Grundstücke, baulichen Anlagen, u.s.w.</i>	<i>235,44</i>	<i>300</i>	<i>300</i>	<i>0</i>	<i>400</i>	<i>500</i>	<i>600</i>
75	13	+ Zinsen und sonstige Finanzauszahlungen	0,00	0	0	0	0	0	0
73	14	+ Transferauszahlungen	0,00	0	0	0	0	0	0
74	15	+ sonstige Auszahlungen	0,00	0	0	0	0	0	0
	16	= Auszahlungen aus laufender Verwaltungstätigkeit (= Zeilen 10 bis 15)	22.798,04	20.300	20.300	0	20.400	20.500	20.600
	17	= Saldo aus laufender Verwaltungstätigkeit (= Zeilen 9 / 16)	-22.798,04	-20.300	-20.300	0	-20.400	-20.500	-20.600
681	18	Einzahlungen aus Zuweisungen und Zuschüssen für Investitionen und Investitionsförderungsmaßnahmen	4.000,00	0	0	0	0	0	0
		<i>36601.6817000 Investitionszuwendungen von privaten Unternehmen</i>	<i>4.000,00</i>	<i>0</i>	<i>0</i>	<i>0</i>	<i>0</i>	<i>0</i>	<i>0</i>
682	19	+ Einzahlungen aus der Veräußerung von Grundstücken und Gebäuden	0,00	0	0	0	0	0	0
683	20	+ Einzahlungen aus der Veräußerung von beweglichen und immateriellen Vermögensgegenständen des Anlagevermögens	0,00	0	0	0	0	0	0
684	21	+ Einzahlungen aus der Veräußerung von Finanzanlagen	0,00	0	0	0	0	0	0
685	22	+ Einzahlungen aus der Abwicklung von Baumaßnahmen	0,00	0	0	0	0	0	0
686	23	+ Einzahlungen aus Rückflüssen (für Investitionen und Investitionsförderungsmaßnahmen Dritter)	0,00	0	0	0	0	0	0
688	24	+ Einzahlungen aus Beiträgen u. ä. Entgelten	0,00	0	0	0	0	0	0
	25	+ sonstige Investitionseinzahlungen	0,00	0	0	0	0	0	0
	26	= Einzahlungen aus Investitionstätigkeit	4.000,00	0	0	0	0	0	0
781	27	Auszahlungen von Zuweisungen und Zuschüssen für Investitionen und Investitionsförderungsmaßnahmen	0,00	0	0	0	0	0	0
782	28	+ Auszahlungen für den Erwerb von Grundstücken und Gebäuden	0,00	0	0	0	0	0	0
783	29	+ Auszahlungen für den Erwerb von beweglichen und immateriellen Vermögensgegenständen des Anlagevermögens	24.285,10	65.000	25.000	0	10.000	10.000	10.000
		<i>36601.7831000 Erwerb bewegliche Vermögensgegenstände (über 1.000 € netto)</i>	<i>24.285,10</i>	<i>0</i>	<i>15.000</i>	<i>0</i>	<i>0</i>	<i>0</i>	<i>0</i>
		<i>36601.7832000 Erwerb bewegliche Vermögensgegenstände (zwischen 250 € netto und 1.000 € netto)</i>		<i>65.000</i>	<i>10.000</i>	<i>0</i>	<i>10.000</i>	<i>10.000</i>	<i>10.000</i>
784	30	+ Auszahlungen für den Erwerb von Finanzanlagen	0,00	0	0	0	0	0	0
785	31	+ Auszahlungen für Baumaßnahmen	0,00	0	0	0	0	0	0
786	32	+ Auszahlungen für die Gewährung von Ausleihungen (für Investitionen und Investitionsförderungsmaßnahmen Dritter)	0,00	0	0	0	0	0	0
	33	+ sonstige Investitionsauszahlungen	0,00	0	0	0	0	0	0
	34	= Auszahlungen aus Investitionstätigkeit (= Zeilen 27 bis 33)	24.285,10	65.000	25.000	0	10.000	10.000	10.000
	35	= Saldo aus Investitionstätigkeit (= Zeilen 26 / 34)	-20.285,10	-65.000	-25.000	0	-10.000	-10.000	-10.000
	36	= Finanzmittelüberschuss/-fehlbetrag (= Zeilen 17 und 35)	-43.083,14	-85.300	-45.300	0	-30.400	-30.500	-30.600

Teilfinanzplan 2026

Gemeinde Kronshagen
Produkt 36602 - Haus der Jugend / Treff 34

Ein- und Auszahlungsarten			Ergebnis des Vorjahres in EUR	Ansatz des Vorjahres in EUR	Ansatz des Haushaltsjahres in EUR	Verpflichtungsermächtigungen in EUR	Planung Haushaltsjahr +1 in EUR	Planung Haushaltsjahr +2 in EUR	Planung Haushaltsjahr +3 in EUR
1	2	3	4	5	6	7	8	9	10
60	1	Steuern und ähnliche Abgaben	0,00	0	0	0	0	0	0
61	2	+ Zuwendungen und allgemeine Umlagen	0,00	0	0	0	0	0	0
62	3	+ sonstige Transfereinzahlungen	0,00	0	0	0	0	0	0
63	4	+ öffentlich-rechtliche Leistungsentgelte	0,00	0	0	0	0	0	0
641,642,646	5	+ privatrechtliche Leistungsentgelte	0,00	0	0	0	0	0	0
648	6	+ Kostenerstattungen und Kostenumlagen	0,00	34.300	14.800	0	0	0	0
		<i>36602.6488000 Einzahlungen aus Kostenerstattungen, Kostenumlagen übrige Bereiche</i>		<i>34.300</i>	<i>14.800</i>	<i>0</i>	<i>0</i>	<i>0</i>	<i>0</i>
65	7	+ sonstige Einzahlungen	0,00	0	0	0	0	0	0
66	8	+ Zinsen und sonstige Finanzeinzahlungen	0,00	0	0	0	0	0	0
	9	= Einzahlungen aus laufender Verwaltungstätigkeit	0,00	34.300	14.800	0	0	0	0
70	10	Personalauszahlungen	0,00	0	0	0	0	0	0
71	11	+ Versorgungsauszahlungen	0,00	0	0	0	0	0	0
72	12	+ Auszahlungen für Sach- u. Dienstleistungen	0,00	0	0	0	0	0	0
75	13	+ Zinsen und sonstige Finanzauszahlungen	0,00	0	0	0	0	0	0
73	14	+ Transferauszahlungen	234.800,00	253.200	233.000	0	236.500	240.100	243.800
		<i>36602.7318000 Auszahlungen von Zuschüssen an übrige Bereiche</i>	<i>234.800,00</i>	<i>253.200</i>	<i>233.000</i>	<i>0</i>	<i>236.500</i>	<i>240.100</i>	<i>243.800</i>
74	15	+ sonstige Auszahlungen	0,00	0	0	0	0	0	0
	16	= Auszahlungen aus laufender Verwaltungstätigkeit (= Zeilen 10 bis 15)	234.800,00	253.200	233.000	0	236.500	240.100	243.800
	17	= Saldo aus laufender Verwaltungstätigkeit (= Zeilen 9 / 16)	-234.800,00	-218.900	-218.200	0	-236.500	-240.100	-243.800
681	18	Einzahlungen aus Zuweisungen und Zuschüssen für Investitionen und Investitionsförderungsmaßnahmen	0,00	0	0	0	0	0	0
682	19	+ Einzahlungen aus der Veräußerung von Grundstücken und Gebäuden	0,00	0	0	0	0	0	0
683	20	+ Einzahlungen aus der Veräußerung von beweglichen und immateriellen Vermögensgegenständen des Anlagevermögens	0,00	0	0	0	0	0	0
684	21	+ Einzahlungen aus der Veräußerung von Finanzanlagen	0,00	0	0	0	0	0	0
685	22	+ Einzahlungen aus der Abwicklung von Baumaßnahmen	0,00	0	0	0	0	0	0
686	23	+ Einzahlungen aus Rückflüssen (für Investitionen und Investitionsförderungsmaßnahmen Dritter)	0,00	0	0	0	0	0	0
688	24	+ Einzahlungen aus Beiträgen u. ä. Entgelten	0,00	0	0	0	0	0	0
	25	+ sonstige Investitionseinzahlungen	0,00	0	0	0	0	0	0
	26	= Einzahlungen aus Investitionstätigkeit	0,00	0	0	0	0	0	0
781	27	Auszahlungen von Zuweisungen und Zuschüssen für Investitionen und Investitionsförderungsmaßnahmen	0,00	0	0	0	0	0	0
782	28	+ Auszahlungen für den Erwerb von Grundstücken und Gebäuden	0,00	0	0	0	0	0	0
783	29	+ Auszahlungen für den Erwerb von beweglichen und immateriellen Vermögensgegenständen des Anlagevermögens	0,00	0	0	0	0	0	0
784	30	+ Auszahlungen für den Erwerb von Finanzanlagen	0,00	0	0	0	0	0	0
785	31	+ Auszahlungen für Baumaßnahmen	0,00	0	0	0	0	0	0
786	32	+ Auszahlungen für die Gewährung von Ausleihungen (für Investitionen und Investitionsförderungsmaßnahmen Dritter)	0,00	0	0	0	0	0	0
	33	+ sonstige Investitionsauszahlungen	0,00	0	0	0	0	0	0
	34	= Auszahlungen aus Investitionstätigkeit (= Zeilen 27 bis 33)	0,00	0	0	0	0	0	0
	35	= Saldo aus Investitionstätigkeit (= Zeilen 26 / 34)	0,00	0	0	0	0	0	0
	36	= Finanzmittelüberschuss/-fehlbetrag (= Zeilen 17 und 35)	-234.800,00	-218.900	-218.200	0	-236.500	-240.100	-243.800

Teilfinanzplan 2026

Gemeinde Kronshagen Produkt 41201 - Psychosoziale Beratung und Assistenz

Ein- und Auszahlungsarten			Ergebnis des Vorjahres in EUR	Ansatz des Vorjahres in EUR	Ansatz des Haushaltsjahres in EUR	Verpflichtungsermächtigungen in EUR	Planung Haushaltsjahr +1 in EUR	Planung Haushaltsjahr +2 in EUR	Planung Haushaltsjahr +3 in EUR
1	2	3	4	5	6	7	8	9	10
60	1	Steuern und ähnliche Abgaben	0,00	0	0	0	0	0	0
61	2	+ Zuwendungen und allgemeine Umlagen	0,00	0	0	0	0	0	0
62	3	+ sonstige Transfereinzahlungen	0,00	0	0	0	0	0	0
63	4	+ öffentlich-rechtliche Leistungsentgelte	0,00	0	0	0	0	0	0
641,642,646	5	+ privatrechtliche Leistungsentgelte	0,00	0	0	0	0	0	0
648	6	+ Kostenerstattungen und Kostenumlagen	0,00	0	0	0	0	0	0
65	7	+ sonstige Einzahlungen	0,00	0	0	0	0	0	0
66	8	+ Zinsen und sonstige Finanzeinzahlungen	0,00	0	0	0	0	0	0
	9	= Einzahlungen aus laufender Verwaltungstätigkeit	0,00	0	0	0	0	0	0
70	10	Personalauszahlungen	0,00	0	0	0	0	0	0
71	11	+ Versorgungsauszahlungen	0,00	0	0	0	0	0	0
72	12	+ Auszahlungen für Sach- u. Dienstleistungen	0,00	0	0	0	0	0	0
75	13	+ Zinsen und sonstige Finanzauszahlungen	0,00	0	0	0	0	0	0
73	14	+ Transferauszahlungen	0,00	12.000	12.000	0	12.000	12.000	12.000
		<i>41201.7318000 Auszahlungen von Zuschüssen an übrige Bereiche</i>		<i>12.000</i>	<i>12.000</i>	<i>0</i>	<i>12.000</i>	<i>12.000</i>	<i>12.000</i>
74	15	+ sonstige Auszahlungen	0,00	0	0	0	0	0	0
	16	= Auszahlungen aus laufender Verwaltungstätigkeit (= Zeilen 10 bis 15)	0,00	12.000	12.000	0	12.000	12.000	12.000
	17	= Saldo aus laufender Verwaltungstätigkeit (= Zeilen 9 / 16)	0,00	-12.000	-12.000	0	-12.000	-12.000	-12.000
681	18	Einzahlungen aus Zuweisungen und Zuschüssen für Investitionen und Investitionsförderungsmaßnahmen	0,00	0	0	0	0	0	0
682	19	+ Einzahlungen aus der Veräußerung von Grundstücken und Gebäuden	0,00	0	0	0	0	0	0
683	20	+ Einzahlungen aus der Veräußerung von beweglichen und immateriellen Vermögensgegenständen des Anlagevermögens	0,00	0	0	0	0	0	0
684	21	+ Einzahlungen aus der Veräußerung von Finanzanlagen	0,00	0	0	0	0	0	0
685	22	+ Einzahlungen aus der Abwicklung von Baumaßnahmen	0,00	0	0	0	0	0	0
686	23	+ Einzahlungen aus Rückflüssen (für Investitionen und Investitionsförderungsmaßnahmen Dritter)	0,00	0	0	0	0	0	0
688	24	+ Einzahlungen aus Beiträgen u. ä. Entgelten	0,00	0	0	0	0	0	0
	25	+ sonstige Investitionseinzahlungen	0,00	0	0	0	0	0	0
	26	= Einzahlungen aus Investitionstätigkeit	0,00	0	0	0	0	0	0
781	27	Auszahlungen von Zuweisungen und Zuschüssen für Investitionen und Investitionsförderungsmaßnahmen	0,00	0	0	0	0	0	0
782	28	+ Auszahlungen für den Erwerb von Grundstücken und Gebäuden	0,00	0	0	0	0	0	0
783	29	+ Auszahlungen für den Erwerb von beweglichen und immateriellen Vermögensgegenständen des Anlagevermögens	0,00	0	0	0	0	0	0
784	30	+ Auszahlungen für den Erwerb von Finanzanlagen	0,00	0	0	0	0	0	0
785	31	+ Auszahlungen für Baumaßnahmen	0,00	0	0	0	0	0	0
786	32	+ Auszahlungen für die Gewährung von Ausleihungen (für Investitionen und Investitionsförderungsmaßnahmen Dritter)	0,00	0	0	0	0	0	0
	33	+ sonstige Investitionsauszahlungen	0,00	0	0	0	0	0	0
	34	= Auszahlungen aus Investitionstätigkeit (= Zeilen 27 bis 33)	0,00	0	0	0	0	0	0
	35	= Saldo aus Investitionstätigkeit (= Zeilen 26 / 34)	0,00	0	0	0	0	0	0
	36	= Finanzmittelüberschuss/-fehlbetrag (= Zeilen 17 und 35)	0,00	-12.000	-12.000	0	-12.000	-12.000	-12.000

Teilfinanzplan 2026

Gemeinde Kronshagen Produkt 42101 - Allgemeine Sportförderung

Ein- und Auszahlungsarten			Ergebnis des Vorjahres in EUR	Ansatz des Vorjahres in EUR	Ansatz des Haushaltsjahres in EUR	Verpflichtungsermächtigungen in EUR	Planung Haushaltsjahr +1 in EUR	Planung Haushaltsjahr +2 in EUR	Planung Haushaltsjahr +3 in EUR
1	2	3	4	5	6	7	8	9	10
60	1	Steuern und ähnliche Abgaben	0,00	0	0	0	0	0	0
61	2	+ Zuwendungen und allgemeine Umlagen	0,00	0	0	0	0	0	0
62	3	+ sonstige Transfereinzahlungen	0,00	0	0	0	0	0	0
63	4	+ öffentlich-rechtliche Leistungsentgelte	0,00	0	0	0	0	0	0
641,642,646	5	+ privatrechtliche Leistungsentgelte	0,00	0	0	0	0	0	0
648	6	+ Kostenerstattungen und Kostenumlagen	0,00	0	0	0	0	0	0
65	7	+ sonstige Einzahlungen	0,00	0	0	0	0	0	0
66	8	+ Zinsen und sonstige Finanzeinzahlungen	0,00	0	0	0	0	0	0
	9	= Einzahlungen aus laufender Verwaltungstätigkeit	0,00	0	0	0	0	0	0
70	10	Personalauszahlungen	0,00	0	0	0	0	0	0
71	11	+ Versorgungsauszahlungen	0,00	0	0	0	0	0	0
72	12	+ Auszahlungen für Sach- u. Dienstleistungen	633,63	500	1.000	0	1.000	1.000	1.000
		<i>42101.7271000 Besondere Verwaltungs- und Betriebsauszahlungen</i>		<i>0</i>	<i>500</i>	<i>0</i>	<i>500</i>	<i>500</i>	<i>500</i>
		<i>42101.7291000 Auszahlungen für sonstige Dienstleistungen</i>	<i>633,63</i>	<i>500</i>	<i>500</i>	<i>0</i>	<i>500</i>	<i>500</i>	<i>500</i>
75	13	+ Zinsen und sonstige Finanzauszahlungen	0,00	0	0	0	0	0	0
73	14	+ Transferauszahlungen	34.338,74	34.500	35.000	0	35.000	35.000	35.000
		<i>42101.7318000 Auszahlungen von Zuschüssen an übrige Bereiche</i>	<i>34.338,74</i>	<i>34.500</i>	<i>35.000</i>	<i>0</i>	<i>35.000</i>	<i>35.000</i>	<i>35.000</i>
74	15	+ sonstige Auszahlungen	0,00	0	0	0	0	0	0
	16	= Auszahlungen aus laufender Verwaltungstätigkeit (= Zeilen 10 bis 15)	34.972,37	35.000	36.000	0	36.000	36.000	36.000
	17	= Saldo aus laufender Verwaltungstätigkeit (= Zeilen 9 / 16)	-34.972,37	-35.000	-36.000	0	-36.000	-36.000	-36.000
681	18	Einzahlungen aus Zuweisungen und Zuschüssen für Investitionen und Investitionsförderungsmaßnahmen	0,00	0	0	0	0	0	0
682	19	+ Einzahlungen aus der Veräußerung von Grundstücken und Gebäuden	0,00	0	0	0	0	0	0
683	20	+ Einzahlungen aus der Veräußerung von beweglichen und immateriellen Vermögensgegenständen des Anlagevermögens	0,00	0	0	0	0	0	0
684	21	+ Einzahlungen aus der Veräußerung von Finanzanlagen	0,00	0	0	0	0	0	0
685	22	+ Einzahlungen aus der Abwicklung von Baumaßnahmen	0,00	0	0	0	0	0	0
686	23	+ Einzahlungen aus Rückflüssen (für Investitionen und Investitionsförderungsmaßnahmen Dritter)	0,00	0	0	0	0	0	0
688	24	+ Einzahlungen aus Beiträgen u. ä. Entgelten	0,00	0	0	0	0	0	0
	25	+ sonstige Investitionseinzahlungen	0,00	0	0	0	0	0	0
	26	= Einzahlungen aus Investitionstätigkeit	0,00	0	0	0	0	0	0
781	27	Auszahlungen von Zuweisungen und Zuschüssen für Investitionen und Investitionsförderungsmaßnahmen	0,00	0	0	0	0	0	0
782	28	+ Auszahlungen für den Erwerb von Grundstücken und Gebäuden	0,00	0	0	0	0	0	0
783	29	+ Auszahlungen für den Erwerb von beweglichen und immateriellen Vermögensgegenständen des Anlagevermögens	0,00	0	0	0	0	0	0
784	30	+ Auszahlungen für den Erwerb von Finanzanlagen	0,00	0	0	0	0	0	0
785	31	+ Auszahlungen für Baumaßnahmen	-2.171,49	0	0	0	0	0	0
		<i>42101.7851000-123 Auszahlungen aus Hochbaumaßnahmen</i>	<i>-2.171,49</i>	<i>0</i>	<i>0</i>	<i>0</i>	<i>0</i>	<i>0</i>	<i>0</i>
786	32	+ Auszahlungen für die Gewährung von Ausleihungen (für Investitionen und Investitionsförderungsmaßnahmen Dritter)	0,00	0	0	0	0	0	0
	33	+ sonstige Investitionsauszahlungen	0,00	0	0	0	0	0	0
	34	= Auszahlungen aus Investitionstätigkeit (= Zeilen 27 bis 33)	-2.171,49	0	0	0	0	0	0
	35	= Saldo aus Investitionstätigkeit (= Zeilen 26 / 34)	2.171,49	0	0	0	0	0	0
	36	= Finanzmittelüberschuss/-fehlbetrag (= Zeilen 17 und 35)	-32.800,88	-35.000	-36.000	0	-36.000	-36.000	-36.000

Teilfinanzplan 2026

Gemeinde Kronshagen Produkt 42401 - Sportplätze

Ein- und Auszahlungsarten			Ergebnis des Vorjahres in EUR	Ansatz des Vorjahres in EUR	Ansatz des Haushaltsjahres in EUR	Verpflichtungsermächtigungen in EUR	Planung Haushaltsjahr +1 in EUR	Planung Haushaltsjahr +2 in EUR	Planung Haushaltsjahr +3 in EUR
1	2	3	4	5	6	7	8	9	10
60	1	Steuern und ähnliche Abgaben	0,00	0	0	0	0	0	0
61	2	+ Zuwendungen und allgemeine Umlagen	0,00	0	0	0	0	0	0
62	3	+ sonstige Transfereinzahlungen	0,00	0	0	0	0	0	0
63	4	+ öffentlich-rechtliche Leistungsentgelte	0,00	0	0	0	0	0	0
641,642,646	5	+ privatrechtliche Leistungsentgelte	0,00	0	0	0	0	0	0
648	6	+ Kostenerstattungen und Kostenumlagen	0,00	0	0	0	0	0	0
65	7	+ sonstige Einzahlungen	0,00	0	0	0	0	0	0
66	8	+ Zinsen und sonstige Finanzeinzahlungen	0,00	0	0	0	0	0	0
	9	= Einzahlungen aus laufender Verwaltungstätigkeit	0,00	0	0	0	0	0	0
70	10	Personalauszahlungen	0,00	0	0	0	0	0	0
71	11	+ Versorgungsauszahlungen	0,00	0	0	0	0	0	0
72	12	+ Auszahlungen für Sach- u. Dienstleistungen	70.464,12	77.000	83.700	0	77.700	77.900	78.100
		<i>42401.7211000 Auszahlungen für Unterhaltung der Grundstücke und baulichen Anlagen</i>	<i>3.411,70</i>	<i>0</i>	<i>0</i>	<i>0</i>	<i>0</i>	<i>0</i>	<i>0</i>
		<i>42401.7221000 Auszahlungen für Unterhaltung des sonstigen unbeweglichen Vermögens</i>	<i>49.287,69</i>	<i>60.000</i>	<i>66.200</i>	<i>0</i>	<i>60.000</i>	<i>60.000</i>	<i>60.000</i>
		<i>42401.7231000 Auszahlungen für Mieten, Pachten, Erbbauzinsen</i>	<i>6.164,43</i>	<i>9.000</i>	<i>9.000</i>	<i>0</i>	<i>9.000</i>	<i>9.000</i>	<i>9.000</i>
		<i>42401.7241000 Auszahlungen für Bewirtschaftung der Grundstücke, baulichen Anlagen, u.s.w.</i>	<i>10.223,12</i>	<i>7.000</i>	<i>7.000</i>	<i>0</i>	<i>7.200</i>	<i>7.400</i>	<i>7.600</i>
		<i>42401.7271000 Besondere Verwaltungs- und Betriebsauszahlungen</i>	<i>1.377,18</i>	<i>1.000</i>	<i>1.500</i>	<i>0</i>	<i>1.500</i>	<i>1.500</i>	<i>1.500</i>
75	13	+ Zinsen und sonstige Finanzauszahlungen	0,00	0	0	0	0	0	0
73	14	+ Transferauszahlungen	0,00	0	0	0	0	0	0
74	15	+ sonstige Auszahlungen	0,00	0	0	0	0	0	0
	16	= Auszahlungen aus laufender Verwaltungstätigkeit (= Zeilen 10 bis 15)	70.464,12	77.000	83.700	0	77.700	77.900	78.100
	17	= Saldo aus laufender Verwaltungstätigkeit (= Zeilen 9 / 16)	-70.464,12	-77.000	-83.700	0	-77.700	-77.900	-78.100
681	18	Einzahlungen aus Zuweisungen und Zuschüssen für Investitionen und Investitionsförderungsmaßnahmen	175.576,38	0	150.000	0	0	0	0
		<i>42401.6811000 Investitionszuwendungen vom Land</i>	<i>175.576,38</i>	<i>0</i>	<i>0</i>	<i>0</i>	<i>0</i>	<i>0</i>	<i>0</i>
		<i>42401.6818003 Investitionszuwendungen von übrigen Bereichen für Baumaßnahmen</i>			<i>150.000</i>	<i>0</i>	<i>0</i>	<i>0</i>	<i>0</i>
682	19	+ Einzahlungen aus der Veräußerung von Grundstücken und Gebäuden	0,00	0	0	0	0	0	0
683	20	+ Einzahlungen aus der Veräußerung von beweglichen und immateriellen Vermögensgegenständen des Anlagevermögens	0,00	0	0	0	0	0	0
684	21	+ Einzahlungen aus der Veräußerung von Finanzanlagen	0,00	0	0	0	0	0	0
685	22	+ Einzahlungen aus der Abwicklung von Baumaßnahmen	0,00	0	0	0	0	0	0
686	23	+ Einzahlungen aus Rückflüssen (für Investitionen und Investitionsförderungsmaßnahmen Dritter)	0,00	0	0	0	0	0	0
688	24	+ Einzahlungen aus Beiträgen u. ä. Entgelten	0,00	0	0	0	0	0	0
	25	+ sonstige Investitionseinzahlungen	0,00	0	0	0	0	0	0
	26	= Einzahlungen aus Investitionstätigkeit	175.576,38	0	150.000	0	0	0	0
781	27	Auszahlungen von Zuweisungen und Zuschüssen für Investitionen und Investitionsförderungsmaßnahmen	0,00	0	0	0	0	0	0
782	28	+ Auszahlungen für den Erwerb von Grundstücken und Gebäuden	0,00	0	0	0	0	0	0
783	29	+ Auszahlungen für den Erwerb von beweglichen und immateriellen Vermögensgegenständen des Anlagevermögens	0,00	1.000	3.000	0	1.000	1.000	1.000
		<i>42401.7832000 Erwerb bewegliche Vermögensgegenstände (zwischen 250 € netto und 1.000 € netto)</i>		<i>1.000</i>	<i>3.000</i>	<i>0</i>	<i>1.000</i>	<i>1.000</i>	<i>1.000</i>
784	30	+ Auszahlungen für den Erwerb von Finanzanlagen	0,00	0	0	0	0	0	0
785	31	+ Auszahlungen für Baumaßnahmen	410.836,00	100.000	550.000	0	0	0	0
		<i>42401.7851000-127 Auszahlungen aus Hochbaumaßnahmen</i>	<i>8.028,57</i>	<i>100.000</i>	<i>550.000</i>	<i>0</i>	<i>0</i>	<i>0</i>	<i>0</i>
		<i>42401.7851000-235 Auszahlungen aus Hochbaumaßnahmen</i>	<i>402.807,43</i>	<i>0</i>	<i>0</i>	<i>0</i>	<i>0</i>	<i>0</i>	<i>0</i>
786	32	+ Auszahlungen für die Gewährung von Ausleihungen (für Investitionen und Investitionsförderungsmaßnahmen Dritter)	0,00	0	0	0	0	0	0
	33	+ sonstige Investitionsauszahlungen	0,00	0	0	0	0	0	0
	34	= Auszahlungen aus Investitionstätigkeit (= Zeilen 27 bis 33)	410.836,00	101.000	553.000	0	1.000	1.000	1.000
	35	= Saldo aus Investitionstätigkeit (= Zeilen 26 / 34)	-235.259,62	-101.000	-403.000	0	-1.000	-1.000	-1.000

Teilfinanzplan 2026

Ein- und Auszahlungsarten			Ergebnis des Vorjahres in EUR	Ansatz des Vorjahres in EUR	Ansatz des Haushaltsjahres in EUR	Verpflichtungsermächtigungen in EUR	Planung Haushaltsjahr +1 in EUR	Planung Haushaltsjahr +2 in EUR	Planung Haushaltsjahr +3 in EUR
1	2	3	4	5	6	7	8	9	10
	36	= Finanzmittelüberschuss/-fehlbetrag (= Zeilen 17 und 35)	-305.723,74	-178.000	-486.700	0	-78.700	-78.900	-79.100

Teilfinanzplan 2026

Gemeinde Kronshagen Produkt 51101 - Orts- und Regionalplanung

Ein- und Auszahlungsarten			Ergebnis des Vorjahres in EUR	Ansatz des Vorjahres in EUR	Ansatz des Haushaltsjahres in EUR	Verpflichtungsermächtigungen in EUR	Planung Haushaltsjahr +1 in EUR	Planung Haushaltsjahr +2 in EUR	Planung Haushaltsjahr +3 in EUR
1	2	3	4	5	6	7	8	9	10
60	1	Steuern und ähnliche Abgaben	0,00	0	0	0	0	0	0
61	2	+ Zuwendungen und allgemeine Umlagen	0,00	0	0	0	0	0	0
62	3	+ sonstige Transfereinzahlungen	0,00	0	0	0	0	0	0
63	4	+ öffentlich-rechtliche Leistungsentgelte	100,00	0	0	0	0	0	0
		<i>51101.6311000 Verwaltungsgebühren</i>	<i>100,00</i>	<i>0</i>	<i>0</i>	<i>0</i>	<i>0</i>	<i>0</i>	<i>0</i>
641,642,646	5	+ privatrechtliche Leistungsentgelte	0,00	0	0	0	0	0	0
648	6	+ Kostenerstattungen und Kostenumlagen	26.033,22	0	26.000	0	0	0	0
		<i>51101.6487000 Einzahlungen aus Kostenerstattungen, Kostenumlagen private Unternehmen</i>	<i>26.033,22</i>	<i>0</i>	<i>26.000</i>	<i>0</i>	<i>0</i>	<i>0</i>	<i>0</i>
65	7	+ sonstige Einzahlungen	0,00	0	0	0	0	0	0
66	8	+ Zinsen und sonstige Finanzeinzahlungen	0,00	0	0	0	0	0	0
	9	= Einzahlungen aus laufender Verwaltungstätigkeit	26.133,22	0	26.000	0	0	0	0
70	10	Personalauszahlungen	0,00	0	0	0	0	0	0
71	11	+ Versorgungsauszahlungen	0,00	0	0	0	0	0	0
72	12	+ Auszahlungen für Sach- u. Dienstleistungen	0,00	0	0	0	0	0	0
75	13	+ Zinsen und sonstige Finanzauszahlungen	0,00	0	0	0	0	0	0
73	14	+ Transferauszahlungen	0,00	0	0	0	0	0	0
74	15	+ sonstige Auszahlungen	534.024,71	437.000	285.000	0	204.000	115.000	115.000
		<i>51101.7431000 Geschäftsauszahlungen</i>	<i>53.682,69</i>	<i>50.000</i>	<i>75.000</i>	<i>0</i>	<i>75.000</i>	<i>75.000</i>	<i>75.000</i>
		<i>51101.7431001 Geschäftsauszahlungen</i>	<i>40.000,00</i>	<i>40.000</i>	<i>40.000</i>	<i>0</i>	<i>40.000</i>	<i>40.000</i>	<i>40.000</i>
		<i>51101.7451001 Verwaltungsgebühren für Zuwendungsbescheid "Ortskernentwicklung"</i>	<i>5.980,00</i>	<i>0</i>	<i>10.000</i>	<i>0</i>	<i>0</i>	<i>0</i>	<i>0</i>
		<i>51101.7489000 Zweckentfremdungszinsen Ortskernentwicklung</i>	<i>42.435,31</i>	<i>142.000</i>	<i>105.000</i>	<i>0</i>	<i>89.000</i>	<i>0</i>	<i>0</i>
		<i>51101.7489001 Sonstige besondere Aufwendungen</i>	<i>391.926,71</i>	<i>205.000</i>	<i>55.000</i>	<i>0</i>	<i>0</i>	<i>0</i>	<i>0</i>
	16	= Auszahlungen aus laufender Verwaltungstätigkeit (= Zeilen 10 bis 15)	534.024,71	437.000	285.000	0	204.000	115.000	115.000
	17	= Saldo aus laufender Verwaltungstätigkeit (= Zeilen 9 / 16)	-507.891,49	-437.000	-259.000	0	-204.000	-115.000	-115.000
681	18	Einzahlungen aus Zuweisungen und Zuschüssen für Investitionen und Investitionsförderungsmaßnahmen	0,00	0	0	0	0	0	0
682	19	+ Einzahlungen aus der Veräußerung von Grundstücken und Gebäuden	0,00	0	0	0	0	0	0
683	20	+ Einzahlungen aus der Veräußerung von beweglichen und immateriellen Vermögensgegenständen des Anlagevermögens	0,00	0	0	0	0	0	0
684	21	+ Einzahlungen aus der Veräußerung von Finanzanlagen	0,00	0	0	0	0	0	0
685	22	+ Einzahlungen aus der Abwicklung von Baumaßnahmen	0,00	0	0	0	0	0	0
686	23	+ Einzahlungen aus Rückflüssen (für Investitionen und Investitionsförderungsmaßnahmen Dritter)	0,00	0	0	0	0	0	0
688	24	+ Einzahlungen aus Beiträgen u. ä. Entgelten	0,00	0	0	0	0	0	0
	25	+ sonstige Investitionseinzahlungen	0,00	0	0	0	0	0	0
	26	= Einzahlungen aus Investitionstätigkeit	0,00	0	0	0	0	0	0
781	27	Auszahlungen von Zuweisungen und Zuschüssen für Investitionen und Investitionsförderungsmaßnahmen	130.000,00	97.000	197.000	0	133.000	30.000	0
		<i>51101.7815000 Ortskernentwicklung - Eigenmittel der Gemeinde</i>	<i>130.000,00</i>	<i>97.000</i>	<i>197.000</i>	<i>0</i>	<i>133.000</i>	<i>30.000</i>	<i>0</i>
782	28	+ Auszahlungen für den Erwerb von Grundstücken und Gebäuden	0,00	0	0	0	0	0	0
783	29	+ Auszahlungen für den Erwerb von beweglichen und immateriellen Vermögensgegenständen des Anlagevermögens	0,00	0	0	0	0	0	0
784	30	+ Auszahlungen für den Erwerb von Finanzanlagen	0,00	0	0	0	0	0	0
785	31	+ Auszahlungen für Baumaßnahmen	0,00	0	0	0	0	0	0
786	32	+ Auszahlungen für die Gewährung von Ausleihungen (für Investitionen und Investitionsförderungsmaßnahmen Dritter)	0,00	0	0	0	0	0	0
	33	+ sonstige Investitionsauszahlungen	0,00	0	0	0	0	0	0
	34	= Auszahlungen aus Investitionstätigkeit (= Zeilen 27 bis 33)	130.000,00	97.000	197.000	0	133.000	30.000	0
	35	= Saldo aus Investitionstätigkeit (= Zeilen 26 / 34)	-130.000,00	-97.000	-197.000	0	-133.000	-30.000	0
	36	= Finanzmittelüberschuss/-fehlbetrag (= Zeilen 17 und 35)	-637.891,49	-534.000	-456.000	0	-337.000	-145.000	-115.000

Teilfinanzplan 2026

Gemeinde Kronshagen Produkt 52201 - Förderung des Wohnungsbaus

Ein- und Auszahlungsarten			Ergebnis des Vorjahres in EUR	Ansatz des Vorjahres in EUR	Ansatz des Haushaltsjahres in EUR	Verpflichtungsermächtigungen in EUR	Planung Haushaltsjahr +1 in EUR	Planung Haushaltsjahr +2 in EUR	Planung Haushaltsjahr +3 in EUR
1	2	3	4	5	6	7	8	9	10
60	1	Steuern und ähnliche Abgaben	0,00	0	0	0	0	0	0
61	2	+ Zuwendungen und allgemeine Umlagen	0,00	0	0	0	0	0	0
62	3	+ sonstige Transfereinzahlungen	0,00	0	0	0	0	0	0
63	4	+ öffentlich-rechtliche Leistungsentgelte	0,00	0	0	0	0	0	0
641,642,646	5	+ privatrechtliche Leistungsentgelte	0,00	0	0	0	0	0	0
648	6	+ Kostenerstattungen und Kostenumlagen	0,00	0	0	0	0	0	0
65	7	+ sonstige Einzahlungen	0,00	0	0	0	0	0	0
66	8	+ Zinsen und sonstige Finanzeinzahlungen	88,35	0	0	0	0	0	0
		<i>52201.6651000 Gewinnanteile aus verb. Unternehmen, Beteiligungen</i>	<i>88,35</i>	<i>0</i>	<i>0</i>	<i>0</i>	<i>0</i>	<i>0</i>	<i>0</i>
	9	= Einzahlungen aus laufender Verwaltungstätigkeit	88,35	0	0	0	0	0	0
70	10	Personalauszahlungen	0,00	0	0	0	0	0	0
71	11	+ Versorgungsauszahlungen	0,00	0	0	0	0	0	0
72	12	+ Auszahlungen für Sach- u. Dienstleistungen	0,00	0	0	0	0	0	0
75	13	+ Zinsen und sonstige Finanzauszahlungen	0,00	0	0	0	0	0	0
73	14	+ Transferauszahlungen	0,00	0	0	0	0	0	0
74	15	+ sonstige Auszahlungen	0,00	0	0	0	0	0	0
	16	= Auszahlungen aus laufender Verwaltungstätigkeit (= Zeilen 10 bis 15)	0,00	0	0	0	0	0	0
	17	= Saldo aus laufender Verwaltungstätigkeit (= Zeilen 9 / 16)	88,35	0	0	0	0	0	0
681	18	Einzahlungen aus Zuweisungen und Zuschüssen für Investitionen und Investitionsförderungsmaßnahmen	0,00	0	0	0	0	0	0
682	19	+ Einzahlungen aus der Veräußerung von Grundstücken und Gebäuden	0,00	0	0	0	0	0	0
683	20	+ Einzahlungen aus der Veräußerung von beweglichen und immateriellen Vermögensgegenständen des Anlagevermögens	0,00	0	0	0	0	0	0
684	21	+ Einzahlungen aus der Veräußerung von Finanzanlagen	0,00	0	0	0	0	0	0
685	22	+ Einzahlungen aus der Abwicklung von Baumaßnahmen	0,00	0	0	0	0	0	0
686	23	+ Einzahlungen aus Rückflüssen (für Investitionen und Investitionsförderungsmaßnahmen Dritter)	0,00	0	0	0	0	0	0
688	24	+ Einzahlungen aus Beiträgen u. ä. Entgelten	0,00	0	0	0	0	0	0
	25	+ sonstige Investitionseinzahlungen	0,00	0	0	0	0	0	0
	26	= Einzahlungen aus Investitionstätigkeit	0,00	0	0	0	0	0	0
781	27	Auszahlungen von Zuweisungen und Zuschüssen für Investitionen und Investitionsförderungsmaßnahmen	0,00	0	0	0	0	0	0
782	28	+ Auszahlungen für den Erwerb von Grundstücken und Gebäuden	0,00	0	0	0	0	0	0
783	29	+ Auszahlungen für den Erwerb von beweglichen und immateriellen Vermögensgegenständen des Anlagevermögens	0,00	0	0	0	0	0	0
784	30	+ Auszahlungen für den Erwerb von Finanzanlagen	0,00	0	0	0	0	0	0
785	31	+ Auszahlungen für Baumaßnahmen	0,00	0	0	0	0	0	0
786	32	+ Auszahlungen für die Gewährung von Ausleihungen (für Investitionen und Investitionsförderungsmaßnahmen Dritter)	0,00	0	0	0	0	0	0
	33	+ sonstige Investitionsauszahlungen	0,00	0	0	0	0	0	0
	34	= Auszahlungen aus Investitionstätigkeit (= Zeilen 27 bis 33)	0,00	0	0	0	0	0	0
	35	= Saldo aus Investitionstätigkeit (= Zeilen 26 / 34)	0,00	0	0	0	0	0	0
	36	= Finanzmittelüberschuss/-fehlbetrag (= Zeilen 17 und 35)	88,35	0	0	0	0	0	0

Teilfinanzplan 2026

Gemeinde Kronshagen Produkt 53501 - Kombinierte Versorgungsunternehmen

Ein- und Auszahlungsarten			Ergebnis des Vorjahres in EUR	Ansatz des Vorjahres in EUR	Ansatz des Haushaltsjahres in EUR	Verpflichtungsermächtigungen in EUR	Planung Haushaltsjahr +1 in EUR	Planung Haushaltsjahr +2 in EUR	Planung Haushaltsjahr +3 in EUR
1	2	3	4	5	6	7	8	9	10
60	1	Steuern und ähnliche Abgaben	0,00	0	0	0	0	0	0
61	2	+ Zuwendungen und allgemeine Umlagen	0,00	0	0	0	0	0	0
62	3	+ sonstige Transfereinzahlungen	0,00	0	0	0	0	0	0
63	4	+ öffentlich-rechtliche Leistungsentgelte	0,00	0	0	0	0	0	0
641,642,646	5	+ privatrechtliche Leistungsentgelte	0,00	0	0	0	0	0	0
648	6	+ Kostenerstattungen und Kostenumlagen	0,00	0	0	0	0	0	0
65	7	+ sonstige Einzahlungen	435.921,56	465.900	452.000	0	452.000	452.000	452.000
		<i>53501.6511000 Konzessionsabgaben</i>	<i>435.921,56</i>	<i>465.900</i>	<i>452.000</i>	<i>0</i>	<i>452.000</i>	<i>452.000</i>	<i>452.000</i>
66	8	+ Zinsen und sonstige Finanzeinzahlungen	178.200,15	175.000	175.000	0	175.000	175.000	175.000
		<i>53501.6651000 Gewinnanteile aus verb. Unternehmen, Beteiligungen</i>	<i>178.200,15</i>	<i>175.000</i>	<i>175.000</i>	<i>0</i>	<i>175.000</i>	<i>175.000</i>	<i>175.000</i>
	9	= Einzahlungen aus laufender Verwaltungstätigkeit	614.121,71	640.900	627.000	0	627.000	627.000	627.000
70	10	Personalauszahlungen	0,00	0	0	0	0	0	0
71	11	+ Versorgungsauszahlungen	0,00	0	0	0	0	0	0
72	12	+ Auszahlungen für Sach- u. Dienstleistungen	0,00	0	0	0	0	0	0
75	13	+ Zinsen und sonstige Finanzauszahlungen	0,00	0	0	0	0	0	0
73	14	+ Transferauszahlungen	0,00	0	0	0	0	0	0
74	15	+ sonstige Auszahlungen	28.200,15	25.000	25.000	0	25.000	25.000	25.000
		<i>53501.7441000 Steuern, Versicherungen, Schadensfälle</i>	<i>28.200,15</i>	<i>25.000</i>	<i>25.000</i>	<i>0</i>	<i>25.000</i>	<i>25.000</i>	<i>25.000</i>
	16	= Auszahlungen aus laufender Verwaltungstätigkeit (= Zeilen 10 bis 15)	28.200,15	25.000	25.000	0	25.000	25.000	25.000
	17	= Saldo aus laufender Verwaltungstätigkeit (= Zeilen 9 / 16)	585.921,56	615.900	602.000	0	602.000	602.000	602.000
681	18	Einzahlungen aus Zuweisungen und Zuschüssen für Investitionen und Investitionsförderungsmaßnahmen	0,00	0	0	0	0	0	0
682	19	+ Einzahlungen aus der Veräußerung von Grundstücken und Gebäuden	0,00	0	0	0	0	0	0
683	20	+ Einzahlungen aus der Veräußerung von beweglichen und immateriellen Vermögensgegenständen des Anlagevermögens	0,00	0	0	0	0	0	0
684	21	+ Einzahlungen aus der Veräußerung von Finanzanlagen	0,00	0	0	0	0	0	0
685	22	+ Einzahlungen aus der Abwicklung von Baumaßnahmen	0,00	0	0	0	0	0	0
686	23	+ Einzahlungen aus Rückflüssen (für Investitionen und Investitionsförderungsmaßnahmen Dritter)	0,00	0	0	0	0	0	0
688	24	+ Einzahlungen aus Beiträgen u. ä. Entgelten	0,00	0	0	0	0	0	0
	25	+ sonstige Investitionseinzahlungen	0,00	0	0	0	0	0	0
	26	= Einzahlungen aus Investitionstätigkeit	0,00	0	0	0	0	0	0
781	27	Auszahlungen von Zuweisungen und Zuschüssen für Investitionen und Investitionsförderungsmaßnahmen	0,00	0	0	0	0	0	0
782	28	+ Auszahlungen für den Erwerb von Grundstücken und Gebäuden	0,00	0	0	0	0	0	0
783	29	+ Auszahlungen für den Erwerb von beweglichen und immateriellen Vermögensgegenständen des Anlagevermögens	0,00	0	0	0	0	0	0
784	30	+ Auszahlungen für den Erwerb von Finanzanlagen	0,00	0	0	0	0	0	0
785	31	+ Auszahlungen für Baumaßnahmen	0,00	0	0	0	0	0	0
786	32	+ Auszahlungen für die Gewährung von Ausleihungen (für Investitionen und Investitionsförderungsmaßnahmen Dritter)	0,00	0	0	0	0	0	0
	33	+ sonstige Investitionsauszahlungen	0,00	0	0	0	0	0	0
	34	= Auszahlungen aus Investitionstätigkeit (= Zeilen 27 bis 33)	0,00	0	0	0	0	0	0
	35	= Saldo aus Investitionstätigkeit (= Zeilen 26 / 34)	0,00	0	0	0	0	0	0
	36	= Finanzmittelüberschuss/-fehlbetrag (= Zeilen 17 und 35)	585.921,56	615.900	602.000	0	602.000	602.000	602.000

Teilfinanzplan 2026

Gemeinde Kronshagen Produkt 53801 - Schmutzwasser

Ein- und Auszahlungsarten			Ergebnis des Vorjahres in EUR	Ansatz des Vorjahres in EUR	Ansatz des Haushaltsjahres in EUR	Verpflichtungsermächtigungen in EUR	Planung Haushaltsjahr +1 in EUR	Planung Haushaltsjahr +2 in EUR	Planung Haushaltsjahr +3 in EUR
1	2	3	4	5	6	7	8	9	10
60	1	Steuern und ähnliche Abgaben	0,00	0	0	0	0	0	0
61	2	+ Zuwendungen und allgemeine Umlagen	0,00	0	0	0	0	0	0
62	3	+ sonstige Transfereinzahlungen	0,00	0	0	0	0	0	0
63	4	+ öffentlich-rechtliche Leistungsentgelte	1.093.083,66	1.178.600	1.200.500	0	1.200.500	1.200.500	1.200.500
		<i>53801.6311000 Verwaltungsgebühren</i>	<i>150,00</i>	<i>600</i>	<i>500</i>	<i>0</i>	<i>500</i>	<i>500</i>	<i>500</i>
		<i>53801.6321000 Benutzungsgebühren und ähnliche Entgelte</i>	<i>1.092.933,66</i>	<i>1.178.000</i>	<i>1.200.000</i>	<i>0</i>	<i>1.200.000</i>	<i>1.200.000</i>	<i>1.200.000</i>
641,642,646	5	+ privatrechtliche Leistungsentgelte	0,00	0	0	0	0	0	0
648	6	+ Kostenerstattungen und Kostenumlagen	259,70	200	200	0	200	200	200
		<i>53801.6488000 Einzahlungen aus Kostenerstattungen, Kostenumlagen übrige Bereiche</i>	<i>259,70</i>	<i>200</i>	<i>200</i>	<i>0</i>	<i>200</i>	<i>200</i>	<i>200</i>
65	7	+ sonstige Einzahlungen	0,00	0	0	0	0	0	0
66	8	+ Zinsen und sonstige Finanzeinzahlungen	0,00	0	0	0	0	0	0
	9	= Einzahlungen aus laufender Verwaltungstätigkeit	1.093.343,36	1.178.800	1.200.700	0	1.200.700	1.200.700	1.200.700
70	10	Personalauszahlungen	0,00	0	0	0	0	0	0
71	11	+ Versorgungsauszahlungen	0,00	0	0	0	0	0	0
72	12	+ Auszahlungen für Sach- u. Dienstleistungen	99.444,45	138.200	234.500	0	121.600	123.900	126.200
		<i>53801.7211000 Auszahlungen für Unterhaltung der Grundstücke und baulichen Anlagen</i>	<i>897,50</i>	<i>2.000</i>	<i>1.500</i>	<i>0</i>	<i>1.600</i>	<i>1.700</i>	<i>1.800</i>
		<i>53801.7221000 Auszahlungen für Unterhaltung des sonstigen unbeweglichen Vermögens</i>	<i>63.311,14</i>	<i>87.600</i>	<i>185.200</i>	<i>0</i>	<i>71.100</i>	<i>72.200</i>	<i>73.300</i>
		<i>53801.7232000 Auszahlungen für Leasing</i>	<i>4.245,96</i>	<i>4.300</i>	<i>4.500</i>	<i>0</i>	<i>4.600</i>	<i>4.700</i>	<i>4.800</i>
		<i>53801.7241000 Auszahlungen für Bewirtschaftung der Grundstücke, baulichen Anlagen, u.s.w.</i>	<i>27.904,38</i>	<i>39.800</i>	<i>40.400</i>	<i>0</i>	<i>41.100</i>	<i>41.800</i>	<i>42.500</i>
		<i>53801.7251000 Haltung von Fahrzeugen</i>	<i>3.052,44</i>	<i>4.000</i>	<i>2.500</i>	<i>0</i>	<i>2.600</i>	<i>2.700</i>	<i>2.800</i>
		<i>53801.7261000 Dienst- und Schutzbekleidung, persönliche Ausrüstungsgegenstände</i>	<i>33,03</i>	<i>200</i>	<i>200</i>	<i>0</i>	<i>300</i>	<i>400</i>	<i>500</i>
		<i>53801.7271000 Besondere Verwaltungs- und Betriebsauszahlungen</i>		<i>300</i>	<i>200</i>	<i>0</i>	<i>300</i>	<i>400</i>	<i>500</i>
75	13	+ Zinsen und sonstige Finanzauszahlungen	0,00	0	0	0	0	0	0
73	14	+ Transferauszahlungen	0,00	100	100	0	200	300	400
		<i>53801.7312000 Auszahlungen von Zuweisungen an Gemeinden (GV)</i>		<i>100</i>	<i>100</i>	<i>0</i>	<i>200</i>	<i>300</i>	<i>400</i>
74	15	+ sonstige Auszahlungen	671.669,86	672.200	677.400	0	678.300	679.200	680.100
		<i>53801.7431000 Geschäftsauszahlungen</i>	<i>8.158,54</i>	<i>8.400</i>	<i>8.400</i>	<i>0</i>	<i>8.600</i>	<i>8.800</i>	<i>9.000</i>
		<i>53801.7452000 Erstattung für Auszahlungen von Dritten aus laufender Verwaltungstätigkeit Gemeinden (GV)</i>	<i>625.407,47</i>	<i>625.000</i>	<i>625.000</i>	<i>0</i>	<i>625.000</i>	<i>625.000</i>	<i>625.000</i>
		<i>53801.7455000 Erstattung für Auszahlungen von Dritten aus laufender Verwaltungstätigkeit Verb. Untern., Betlg. u. Sonderverm.</i>	<i>38.103,85</i>	<i>38.800</i>	<i>44.000</i>	<i>0</i>	<i>44.700</i>	<i>45.400</i>	<i>46.100</i>
	16	= Auszahlungen aus laufender Verwaltungstätigkeit (= Zeilen 10 bis 15)	771.114,31	810.500	912.000	0	800.100	803.400	806.700
	17	= Saldo aus laufender Verwaltungstätigkeit (= Zeilen 9 / 16)	322.229,05	368.300	288.700	0	400.600	397.300	394.000
681	18	Einzahlungen aus Zuweisungen und Zuschüssen für Investitionen und Investitionsförderungsmaßnahmen	0,00	0	0	0	0	0	0
682	19	+ Einzahlungen aus der Veräußerung von Grundstücken und Gebäuden	0,00	0	0	0	0	0	0
683	20	+ Einzahlungen aus der Veräußerung von beweglichen und immateriellen Vermögensgegenständen des Anlagevermögens	0,00	0	0	0	0	0	0
684	21	+ Einzahlungen aus der Veräußerung von Finanzanlagen	0,00	0	0	0	0	0	0
685	22	+ Einzahlungen aus der Abwicklung von Baumaßnahmen	0,00	0	0	0	0	0	0
686	23	+ Einzahlungen aus Rückflüssen (für Investitionen und Investitionsförderungsmaßnahmen Dritter)	0,00	0	0	0	0	0	0
688	24	+ Einzahlungen aus Beiträgen u. ä. Entgelten	0,00	0	0	0	0	0	0
	25	+ sonstige Investitionseinzahlungen	0,00	0	0	0	0	0	0
	26	= Einzahlungen aus Investitionstätigkeit	0,00	0	0	0	0	0	0
781	27	Auszahlungen von Zuweisungen und Zuschüssen für Investitionen und Investitionsförderungsmaßnahmen	0,00	0	0	0	0	0	0
782	28	+ Auszahlungen für den Erwerb von Grundstücken und Gebäuden	0,00	0	0	0	0	0	0
783	29	+ Auszahlungen für den Erwerb von beweglichen und immateriellen Vermögensgegenständen des Anlagevermögens	0,00	5.000	5.000	0	5.000	5.000	5.000
		<i>53801.7832000 Erwerb bewegliche Vermögensgegenstände (zwischen 250 € netto und 1.000 € netto)</i>		<i>5.000</i>	<i>5.000</i>	<i>0</i>	<i>5.000</i>	<i>5.000</i>	<i>5.000</i>

Teilfinanzplan 2026

Ein- und Auszahlungsarten			Ergebnis des Vorjahres in EUR	Ansatz des Vorjahres in EUR	Ansatz des Haushaltsjahres in EUR	Verpflichtungsermächtigungen in EUR	Planung Haushaltsjahr +1 in EUR	Planung Haushaltsjahr +2 in EUR	Planung Haushaltsjahr +3 in EUR
1	2	3	4	5	6	7	8	9	10
784	30	+ Auszahlungen für den Erwerb von Finanzanlagen	0,00	0	0	0	0	0	0
785	31	+ Auszahlungen für Baumaßnahmen	349.228,70	377.000	363.500	0	322.000	322.000	322.000
		<i>53801.7852000-70 Auszahlungen aus Tiefbaumaßnahmen</i>			212.000	0	212.000	212.000	212.000
		<i>53801.7852000-71 Auszahlungen aus Tiefbaumaßnahmen</i>			113.000	0	100.000	100.000	100.000
		<i>53801.7852000-72 Auszahlungen aus Tiefbaumaßnahmen</i>			38.500	0	10.000	10.000	10.000
		<i>Beschreibung: 2026 zzgl. 28.500 € Austausch Pumpen (Heischberg, Claus-Sinjen-Straße, Volbehrstraße)</i>							
		<i>53801.7852000 Auszahlungen aus Tiefbaumaßnahmen</i>	349.228,70	377.000	0	0	0	0	0
786	32	+ Auszahlungen für die Gewährung von Ausleihungen (für Investitionen und Investitionsförderungsmaßnahmen Dritter)	0,00	0	0	0	0	0	0
	33	+ sonstige Investitionsauszahlungen	0,00	0	0	0	0	0	0
	34	= Auszahlungen aus Investitionstätigkeit (= Zeilen 27 bis 33)	349.228,70	382.000	368.500	0	327.000	327.000	327.000
	35	= Saldo aus Investitionstätigkeit (= Zeilen 26 / 34)	-349.228,70	-382.000	-368.500	0	-327.000	-327.000	-327.000
	36	= Finanzmittelüberschuss/-fehlbetrag (= Zeilen 17 und 35)	-26.999,65	-13.700	-79.800	0	73.600	70.300	67.000

Teilfinanzplan 2026

Gemeinde Kronshagen Produkt 53802 - Niederschlagswasser

Ein- und Auszahlungsarten			Ergebnis des Vorjahres in EUR	Ansatz des Vorjahres in EUR	Ansatz des Haushaltsjahres in EUR	Verpflichtungsermächtigungen in EUR	Planung Haushaltsjahr +1 in EUR	Planung Haushaltsjahr +2 in EUR	Planung Haushaltsjahr +3 in EUR
1	2	3	4	5	6	7	8	9	10
60	1	Steuern und ähnliche Abgaben	0,00	0	0	0	0	0	0
61	2	+ Zuwendungen und allgemeine Umlagen	0,00	0	0	0	0	0	0
62	3	+ sonstige Transfereinzahlungen	0,00	0	0	0	0	0	0
63	4	+ öffentlich-rechtliche Leistungsentgelte	308.956,46	623.700	610.500	0	610.500	610.500	610.500
		<i>53802.6311000 Verwaltungsgebühren</i>	<i>150,00</i>	<i>500</i>	<i>500</i>	<i>0</i>	<i>500</i>	<i>500</i>	<i>500</i>
		<i>53802.6321000 Benutzungsgebühren und ähnliche Entgelte</i>	<i>308.806,46</i>	<i>623.200</i>	<i>610.000</i>	<i>0</i>	<i>610.000</i>	<i>610.000</i>	<i>610.000</i>
641,642,646	5	+ privatrechtliche Leistungsentgelte	0,00	0	0	0	0	0	0
648	6	+ Kostenerstattungen und Kostenumlagen	0,00	0	0	0	0	0	0
65	7	+ sonstige Einzahlungen	0,00	0	0	0	0	0	0
66	8	+ Zinsen und sonstige Finanzeinzahlungen	0,00	0	0	0	0	0	0
	9	= Einzahlungen aus laufender Verwaltungstätigkeit	308.956,46	623.700	610.500	0	610.500	610.500	610.500
70	10	Personalauszahlungen	0,00	0	0	0	0	0	0
71	11	+ Versorgungsauszahlungen	0,00	0	0	0	0	0	0
72	12	+ Auszahlungen für Sach- u. Dienstleistungen	45.228,75	1.105.400	180.700	0	67.100	566.900	69.500
		<i>53802.7211000 Auszahlungen für Unterhaltung der Grundstücke und baulichen Anlagen</i>	<i>120,07</i>	<i>500</i>	<i>500</i>	<i>0</i>	<i>600</i>	<i>700</i>	<i>800</i>
		<i>53802.7221000 Auszahlungen für Unterhaltung des sonstigen unbeweglichen Vermögens</i>	<i>40.760,36</i>	<i>1.100.000</i>	<i>175.200</i>	<i>0</i>	<i>60.900</i>	<i>560.000</i>	<i>61.900</i>
		<i>53802.7231000 Auszahlungen für Mieten, Pachten, Erbbauzinsen</i>	<i>261,14</i>	<i>300</i>	<i>300</i>	<i>0</i>	<i>400</i>	<i>500</i>	<i>600</i>
		<i>53802.7232000 Auszahlungen für Leasing</i>	<i>2.122,92</i>	<i>2.200</i>	<i>2.300</i>	<i>0</i>	<i>2.400</i>	<i>2.500</i>	<i>2.600</i>
		<i>53802.7241000 Auszahlungen für Bewirtschaftung der Grundstücke, baulichen Anlagen, u.s.w.</i>	<i>1.690,66</i>	<i>1.500</i>	<i>1.500</i>	<i>0</i>	<i>1.600</i>	<i>1.700</i>	<i>1.800</i>
		<i>53802.7251000 Haltung von Fahrzeugen</i>	<i>273,60</i>	<i>500</i>	<i>500</i>	<i>0</i>	<i>600</i>	<i>700</i>	<i>800</i>
		<i>53802.7261000 Dienst- und Schutzbekleidung, persönliche Ausrüstungsgegenstände</i>		<i>200</i>	<i>200</i>	<i>0</i>	<i>300</i>	<i>400</i>	<i>500</i>
		<i>53802.7271000 Besondere Verwaltungs- und Betriebsauszahlungen</i>		<i>200</i>	<i>200</i>	<i>0</i>	<i>300</i>	<i>400</i>	<i>500</i>
75	13	+ Zinsen und sonstige Finanzauszahlungen	0,00	0	0	0	0	0	0
73	14	+ Transferauszahlungen	10.888,83	11.400	11.400	0	11.700	12.000	12.300
		<i>53802.7312000 Auszahlungen von Zuweisungen an Gemeinden (GV)</i>	<i>2.568,29</i>	<i>3.000</i>	<i>3.000</i>	<i>0</i>	<i>3.100</i>	<i>3.200</i>	<i>3.300</i>
		<i>53802.7313000 Auszahlungen von Zuweisungen an Zweckverbände</i>	<i>8.320,54</i>	<i>8.400</i>	<i>8.400</i>	<i>0</i>	<i>8.600</i>	<i>8.800</i>	<i>9.000</i>
74	15	+ sonstige Auszahlungen	8.602,21	8.400	8.400	0	8.600	8.800	9.000
		<i>53802.7431000 Geschäftsauszahlungen</i>	<i>8.602,21</i>	<i>8.400</i>	<i>8.400</i>	<i>0</i>	<i>8.600</i>	<i>8.800</i>	<i>9.000</i>
	16	= Auszahlungen aus laufender Verwaltungstätigkeit (= Zeilen 10 bis 15)	64.719,79	1.125.200	200.500	0	87.400	587.700	90.800
	17	= Saldo aus laufender Verwaltungstätigkeit (= Zeilen 9 / 16)	244.236,67	-501.500	410.000	0	523.100	22.800	519.700
681	18	Einzahlungen aus Zuweisungen und Zuschüssen für Investitionen und Investitionsförderungsmaßnahmen	0,00	0	0	0	0	0	0
682	19	+ Einzahlungen aus der Veräußerung von Grundstücken und Gebäuden	0,00	0	0	0	0	0	0
683	20	+ Einzahlungen aus der Veräußerung von beweglichen und immateriellen Vermögensgegenständen des Anlagevermögens	0,00	0	0	0	0	0	0
684	21	+ Einzahlungen aus der Veräußerung von Finanzanlagen	0,00	0	0	0	0	0	0
685	22	+ Einzahlungen aus der Abwicklung von Baumaßnahmen	0,00	0	0	0	0	0	0
686	23	+ Einzahlungen aus Rückflüssen (für Investitionen und Investitionsförderungsmaßnahmen Dritter)	0,00	0	0	0	0	0	0
688	24	+ Einzahlungen aus Beiträgen u. ä. Entgelten	0,00	0	0	0	0	0	0
	25	+ sonstige Investitionseinzahlungen	0,00	0	0	0	0	0	0
	26	= Einzahlungen aus Investitionstätigkeit	0,00	0	0	0	0	0	0
781	27	Auszahlungen von Zuweisungen und Zuschüssen für Investitionen und Investitionsförderungsmaßnahmen	0,00	0	0	0	0	0	0
782	28	+ Auszahlungen für den Erwerb von Grundstücken und Gebäuden	0,00	0	0	0	0	0	0
783	29	+ Auszahlungen für den Erwerb von beweglichen und immateriellen Vermögensgegenständen des Anlagevermögens	0,00	5.000	5.000	0	5.000	5.000	5.000
		<i>53802.7832000 Erwerb bewegliche Vermögensgegenstände (zwischen 250 € netto und 1.000 € netto)</i>		<i>5.000</i>	<i>5.000</i>	<i>0</i>	<i>5.000</i>	<i>5.000</i>	<i>5.000</i>
784	30	+ Auszahlungen für den Erwerb von Finanzanlagen	0,00	0	0	0	0	0	0
785	31	+ Auszahlungen für Baumaßnahmen	576.585,14	365.000	371.000	0	250.000	250.000	250.000

Teilfinanzplan 2026

Ein- und Auszahlungsarten			Ergebnis des Vorjahres in EUR	Ansatz des Vorjahres in EUR	Ansatz des Haushaltsjahres in EUR	Verpflichtungsermächtigungen in EUR	Planung Haushaltsjahr +1 in EUR	Planung Haushaltsjahr +2 in EUR	Planung Haushaltsjahr +3 in EUR
1	2	3	4	5	6	7	8	9	10
		<i>53802.7852000-70 Auszahlungen aus Tiefbaumaßnahmen</i>			210.000	0	210.000	210.000	210.000
		<i>53802.7852000-71 Auszahlungen aus Tiefbaumaßnahmen</i>			147.000	0	30.000	30.000	30.000
		<i>53802.7852000-72 Auszahlungen aus Tiefbaumaßnahmen</i>			14.000	0	10.000	10.000	10.000
		<i>53802.7852000 Auszahlungen aus Tiefbaumaßnahmen</i>	576.585,14	365.000	0	0	0	0	0
786	32	+ Auszahlungen für die Gewährung von Ausleihungen (für Investitionen und Investitionsförderungsmaßnahmen Dritter)	0,00	0	0	0	0	0	0
	33	+ sonstige Investitionsauszahlungen	0,00	0	0	0	0	0	0
	34	= Auszahlungen aus Investitionstätigkeit (= Zeilen 27 bis 33)	576.585,14	370.000	376.000	0	255.000	255.000	255.000
	35	= Saldo aus Investitionstätigkeit (= Zeilen 26 / 34)	-576.585,14	-370.000	-376.000	0	-255.000	-255.000	-255.000
	36	= Finanzmittelüberschuss/-fehlbetrag (= Zeilen 17 und 35)	-332.348,47	-871.500	34.000	0	268.100	-232.200	264.700

Teilfinanzplan 2026

Gemeinde Kronshagen Produkt 54101 - Gemeindestraßen

Ein- und Auszahlungsarten			Ergebnis des Vorjahres in EUR	Ansatz des Vorjahres in EUR	Ansatz des Haushaltsjahres in EUR	Verpflichtungsermächtigungen in EUR	Planung Haushaltsjahr +1 in EUR	Planung Haushaltsjahr +2 in EUR	Planung Haushaltsjahr +3 in EUR
1	2	3	4	5	6	7	8	9	10
60	1	Steuern und ähnliche Abgaben	0,00	0	0	0	0	0	0
61	2	+ Zuwendungen und allgemeine Umlagen	0,00	0	0	0	0	0	0
62	3	+ sonstige Transfereinzahlungen	0,00	0	0	0	0	0	0
63	4	+ öffentlich-rechtliche Leistungsentgelte	0,00	0	0	0	0	0	0
641,642,646	5	+ privatrechtliche Leistungsentgelte	3.460,49	200	200	0	200	200	200
		<i>54101.6461000 Sonstige privatrechtliche Leistungsentgelte</i>	<i>250,84</i>	<i>200</i>	<i>200</i>	<i>0</i>	<i>200</i>	<i>200</i>	<i>200</i>
		<i>54101.6461001 Ersatzleistungen für Schadensfälle</i>	<i>3.209,65</i>	<i>0</i>	<i>0</i>	<i>0</i>	<i>0</i>	<i>0</i>	<i>0</i>
648	6	+ Kostenerstattungen und Kostenumlagen	0,00	0	0	0	0	0	0
65	7	+ sonstige Einzahlungen	0,00	0	0	0	0	0	0
66	8	+ Zinsen und sonstige Finanzeinzahlungen	0,00	0	0	0	0	0	0
	9	= Einzahlungen aus laufender Verwaltungstätigkeit	3.460,49	200	200	0	200	200	200
70	10	Personalauszahlungen	0,00	0	0	0	0	0	0
71	11	+ Versorgungsauszahlungen	0,00	0	0	0	0	0	0
72	12	+ Auszahlungen für Sach- u. Dienstleistungen	751.395,04	896.500	1.046.500	0	853.800	857.800	861.800
		<i>54101.7221000-40 Auszahlungen für Unterhaltung des sonstigen unbeweglichen Vermögens</i>	<i>18.833,19</i>	<i>0</i>	<i>0</i>	<i>0</i>	<i>0</i>	<i>0</i>	<i>0</i>
		<i>54101.7221000-41 Auszahlungen für Unterhaltung des sonstigen unbeweglichen Vermögens</i>	<i>4.281,29</i>	<i>0</i>	<i>0</i>	<i>0</i>	<i>0</i>	<i>0</i>	<i>0</i>
		<i>54101.7221000-42 Auszahlungen für Unterhaltung des sonstigen unbeweglichen Vermögens</i>	<i>3.994,89</i>	<i>0</i>	<i>0</i>	<i>0</i>	<i>0</i>	<i>0</i>	<i>0</i>
		<i>54101.7221000-43 Auszahlungen für Unterhaltung des sonstigen unbeweglichen Vermögens</i>	<i>26.076,36</i>	<i>0</i>	<i>0</i>	<i>0</i>	<i>0</i>	<i>0</i>	<i>0</i>
		<i>54101.7221000 Auszahlungen für Unterhaltung des sonstigen unbeweglichen Vermögens</i>	<i>439.585,43</i>	<i>648.500</i>	<i>796.500</i>	<i>0</i>	<i>600.000</i>	<i>600.000</i>	<i>600.000</i>
		<i>54101.7221001 Auszahlungen für Unterhaltung Straßenbeleuchtung</i>	<i>149.185,23</i>	<i>108.000</i>	<i>125.000</i>	<i>0</i>	<i>126.900</i>	<i>128.900</i>	<i>130.900</i>
		<i>54101.7241000 Auszahlungen für Bewirtschaftung der Grundstücke, baulichen Anlagen, u.s.w.</i>	<i>108.301,96</i>	<i>140.000</i>	<i>125.000</i>	<i>0</i>	<i>126.900</i>	<i>128.900</i>	<i>130.900</i>
		<i>54101.7271000 Besondere Verwaltungs- und Betriebsauszahlungen</i>	<i>1.136,69</i>	<i>0</i>	<i>0</i>	<i>0</i>	<i>0</i>	<i>0</i>	<i>0</i>
75	13	+ Zinsen und sonstige Finanzauszahlungen	0,00	0	0	0	0	0	0
73	14	+ Transferauszahlungen	0,00	0	0	0	0	0	0
74	15	+ sonstige Auszahlungen	4.521,52	45.000	5.000	0	5.100	5.200	5.300
		<i>54101.7431000 Geschäftsauszahlungen</i>	<i>4.521,52</i>	<i>45.000</i>	<i>5.000</i>	<i>0</i>	<i>5.100</i>	<i>5.200</i>	<i>5.300</i>
	16	= Auszahlungen aus laufender Verwaltungstätigkeit (= Zeilen 10 bis 15)	755.916,56	941.500	1.051.500	0	858.900	863.000	867.100
	17	= Saldo aus laufender Verwaltungstätigkeit (= Zeilen 9 / 16)	-752.456,07	-941.300	-1.051.300	0	-858.700	-862.800	-866.900
681	18	Einzahlungen aus Zuweisungen und Zuschüssen für Investitionen und Investitionsförderungsmaßnahmen	76.030,85	1.284.300	0	0	0	0	0
		<i>54101.6810000 Investitionszuwendungen vom Bund</i>	<i>76.030,85</i>	<i>1.251.300</i>	<i>0</i>	<i>0</i>	<i>0</i>	<i>0</i>	<i>0</i>
		<i>54101.6812000 Investitionszuwendungen von Gemeinden (GV)</i>		<i>33.000</i>	<i>0</i>	<i>0</i>	<i>0</i>	<i>0</i>	<i>0</i>
682	19	+ Einzahlungen aus der Veräußerung von Grundstücken und Gebäuden	150.328,00	0	0	0	0	0	0
		<i>54101.6821000 Veräußerung von Grundstücken und Gebäuden</i>	<i>150.328,00</i>	<i>0</i>	<i>0</i>	<i>0</i>	<i>0</i>	<i>0</i>	<i>0</i>
683	20	+ Einzahlungen aus der Veräußerung von beweglichen und immateriellen Vermögensgegenständen des Anlagevermögens	0,00	0	0	0	0	0	0
684	21	+ Einzahlungen aus der Veräußerung von Finanzanlagen	0,00	0	0	0	0	0	0
685	22	+ Einzahlungen aus der Abwicklung von Baumaßnahmen	0,00	0	0	0	0	0	0
686	23	+ Einzahlungen aus Rückflüssen (für Investitionen und Investitionsförderungsmaßnahmen Dritter)	0,00	0	0	0	0	0	0
688	24	+ Einzahlungen aus Beiträgen u. ä. Entgelten	70.200,00	0	0	0	1.012.500	675.000	0
		<i>54101.6881000 Beiträge und ähnliche Entgelte</i>	<i>70.200,00</i>	<i>0</i>	<i>0</i>	<i>0</i>	<i>1.012.500</i>	<i>675.000</i>	<i>0</i>
	25	+ sonstige Investitionseinzahlungen	0,00	0	0	0	0	0	0
	26	= Einzahlungen aus Investitionstätigkeit	296.558,85	1.284.300	0	0	1.012.500	675.000	0
781	27	Auszahlungen von Zuweisungen und Zuschüssen für Investitionen und Investitionsförderungsmaßnahmen	0,00	0	0	0	0	0	0
782	28	+ Auszahlungen für den Erwerb von Grundstücken und Gebäuden	0,00	0	0	0	0	0	0
783	29	+ Auszahlungen für den Erwerb von beweglichen und immateriellen Vermögensgegenständen des Anlagevermögens	0,00	0	15.000	0	0	0	0
		<i>54101.7831000 Erwerb bewegliche Vermögensgegenstände (über 1.000 € netto)</i>		<i>0</i>	<i>15.000</i>	<i>0</i>	<i>0</i>	<i>0</i>	<i>0</i>

Teilfinanzplan 2026

Ein- und Auszahlungsarten			Ergebnis des Vorjahres in EUR	Ansatz des Vorjahres in EUR	Ansatz des Haushaltsjahres in EUR	Verpflichtungsermächtigungen in EUR	Planung Haushaltsjahr +1 in EUR	Planung Haushaltsjahr +2 in EUR	Planung Haushaltsjahr +3 in EUR
1	2	3	4	5	6	7	8	9	10
784	30	+ Auszahlungen für den Erwerb von Finanzanlagen	0,00	0	0	0	0	0	0
785	31	+ Auszahlungen für Baumaßnahmen	83.152,05	1.961.000	350.000	0	1.600.000	1.350.000	1.600.000
		<i>54101.7852000-197 Auszahlungen aus Tiefbaumaßnahmen</i>	<i>83.152,05</i>	<i>1.800.000</i>	<i>0</i>	<i>0</i>	<i>0</i>	<i>0</i>	<i>0</i>
		<i>54101.7852000-248 Auszahlungen aus Tiefbaumaßnahmen</i>		<i>40.000</i>	<i>75.000</i>	<i>0</i>	<i>1.500.000</i>	<i>1.000.000</i>	<i>0</i>
		<i>54101.7852000-253 Auszahlungen aus Tiefbaumaßnahmen</i>		<i>61.000</i>	<i>0</i>	<i>0</i>	<i>0</i>	<i>0</i>	<i>0</i>
		<i>54101.7852000-257 Auszahlungen aus Tiefbaumaßnahmen</i>		<i>60.000</i>	<i>75.000</i>	<i>0</i>	<i>100.000</i>	<i>300.000</i>	<i>1.500.000</i>
		<i>54101.7852000-264 Auszahlungen aus Tiefbaumaßnahmen</i>			<i>200.000</i>	<i>0</i>	<i>0</i>	<i>0</i>	<i>0</i>
		<i>54101.7852000-265 Auszahlungen aus Tiefbaumaßnahmen</i>			<i>0</i>	<i>0</i>	<i>0</i>	<i>50.000</i>	<i>100.000</i>
786	32	+ Auszahlungen für die Gewährung von Ausleihungen (für Investitionen und Investitionsförderungsmaßnahmen Dritter)	0,00	0	0	0	0	0	0
	33	+ sonstige Investitionsauszahlungen	0,00	0	0	0	0	0	0
	34	= Auszahlungen aus Investitionstätigkeit (= Zeilen 27 bis 33)	83.152,05	1.961.000	365.000	0	1.600.000	1.350.000	1.600.000
	35	= Saldo aus Investitionstätigkeit (= Zeilen 26 / 34)	213.406,80	-676.700	-365.000	0	-587.500	-675.000	-1.600.000
	36	= Finanzmittelüberschuss/-fehlbetrag (= Zeilen 17 und 35)	-539.049,27	-1.618.000	-1.416.300	0	-1.446.200	-1.537.800	-2.466.900

Teilfinanzplan 2026

Gemeinde Kronshagen Produkt 55101 - Öffentl. Grün / Landschaftsbau

Ein- und Auszahlungsarten			Ergebnis des Vorjahres in EUR	Ansatz des Vorjahres in EUR	Ansatz des Haushaltsjahres in EUR	Verpflichtungsermächtigungen in EUR	Planung Haushaltsjahr +1 in EUR	Planung Haushaltsjahr +2 in EUR	Planung Haushaltsjahr +3 in EUR
1	2	3	4	5	6	7	8	9	10
60	1	Steuern und ähnliche Abgaben	0,00	0	0	0	0	0	0
61	2	+ Zuwendungen und allgemeine Umlagen	11.044,68	0	0	0	0	0	0
		<i>55101.6141000 Zuweisungen und Zuschüsse für laufende Zwecke vom Land</i>	<i>11.044,68</i>	<i>0</i>	<i>0</i>	<i>0</i>	<i>0</i>	<i>0</i>	<i>0</i>
62	3	+ sonstige Transfereinzahlungen	0,00	0	0	0	0	0	0
63	4	+ öffentlich-rechtliche Leistungsentgelte	0,00	0	0	0	0	0	0
641,642,646	5	+ privatrechtliche Leistungsentgelte	0,00	0	0	0	0	0	0
648	6	+ Kostenerstattungen und Kostenumlagen	0,00	0	0	0	0	0	0
65	7	+ sonstige Einzahlungen	0,00	0	0	0	0	0	0
66	8	+ Zinsen und sonstige Finanzeinzahlungen	0,00	0	0	0	0	0	0
	9	= Einzahlungen aus laufender Verwaltungstätigkeit	11.044,68	0	0	0	0	0	0
70	10	Personalauszahlungen	0,00	0	0	0	0	0	0
71	11	+ Versorgungsauszahlungen	0,00	0	0	0	0	0	0
72	12	+ Auszahlungen für Sach- u. Dienstleistungen	98.414,33	159.700	159.800	0	110.100	110.400	110.700
		<i>55101.7221000 Auszahlungen für Unterhaltung des sonstigen unbeweglichen Vermögens</i>	<i>93.699,17</i>	<i>150.000</i>	<i>150.000</i>	<i>0</i>	<i>100.000</i>	<i>100.000</i>	<i>100.000</i>
		<i>55101.7231000 Auszahlungen für Mieten, Pachten, Erbbauzinsen</i>	<i>2.200,00</i>	<i>1.100</i>	<i>1.100</i>	<i>0</i>	<i>1.200</i>	<i>1.300</i>	<i>1.400</i>
		<i>55101.7241000 Auszahlungen für Bewirtschaftung der Grundstücke, baulichen Anlagen, u.s.w.</i>	<i>2.515,16</i>	<i>8.600</i>	<i>8.700</i>	<i>0</i>	<i>8.900</i>	<i>9.100</i>	<i>9.300</i>
75	13	+ Zinsen und sonstige Finanzauszahlungen	0,00	0	0	0	0	0	0
73	14	+ Transferauszahlungen	0,00	0	0	0	0	0	0
74	15	+ sonstige Auszahlungen	28.147,65	2.500	2.000	0	2.100	2.200	2.300
		<i>55101.7431000 Geschäftsauszahlungen</i>	<i>28.147,65</i>	<i>2.500</i>	<i>2.000</i>	<i>0</i>	<i>2.100</i>	<i>2.200</i>	<i>2.300</i>
	16	= Auszahlungen aus laufender Verwaltungstätigkeit (= Zeilen 10 bis 15)	126.561,98	162.200	161.800	0	112.200	112.600	113.000
	17	= Saldo aus laufender Verwaltungstätigkeit (= Zeilen 9 / 16)	-115.517,30	-162.200	-161.800	0	-112.200	-112.600	-113.000
681	18	Einzahlungen aus Zuweisungen und Zuschüssen für Investitionen und Investitionsförderungsmaßnahmen	0,00	0	0	0	0	0	0
682	19	+ Einzahlungen aus der Veräußerung von Grundstücken und Gebäuden	0,00	0	0	0	0	0	0
683	20	+ Einzahlungen aus der Veräußerung von beweglichen und immateriellen Vermögensgegenständen des Anlagevermögens	0,00	0	0	0	0	0	0
684	21	+ Einzahlungen aus der Veräußerung von Finanzanlagen	0,00	0	0	0	0	0	0
685	22	+ Einzahlungen aus der Abwicklung von Baumaßnahmen	0,00	0	0	0	0	0	0
686	23	+ Einzahlungen aus Rückflüssen (für Investitionen und Investitionsförderungsmaßnahmen Dritter)	0,00	0	0	0	0	0	0
688	24	+ Einzahlungen aus Beiträgen u. ä. Entgelten	0,00	0	0	0	0	0	0
	25	+ sonstige Investitionseinzahlungen	0,00	0	0	0	0	0	0
	26	= Einzahlungen aus Investitionstätigkeit	0,00	0	0	0	0	0	0
781	27	Auszahlungen von Zuweisungen und Zuschüssen für Investitionen und Investitionsförderungsmaßnahmen	0,00	0	0	0	0	0	0
782	28	+ Auszahlungen für den Erwerb von Grundstücken und Gebäuden	0,00	0	0	0	0	0	0
783	29	+ Auszahlungen für den Erwerb von beweglichen und immateriellen Vermögensgegenständen des Anlagevermögens	0,00	0	0	0	0	0	0
784	30	+ Auszahlungen für den Erwerb von Finanzanlagen	0,00	0	0	0	0	0	0
785	31	+ Auszahlungen für Baumaßnahmen	0,00	0	0	0	0	0	0
786	32	+ Auszahlungen für die Gewährung von Ausleihungen (für Investitionen und Investitionsförderungsmaßnahmen Dritter)	0,00	0	0	0	0	0	0
	33	+ sonstige Investitionsauszahlungen	0,00	0	0	0	0	0	0
	34	= Auszahlungen aus Investitionstätigkeit (= Zeilen 27 bis 33)	0,00	0	0	0	0	0	0
	35	= Saldo aus Investitionstätigkeit (= Zeilen 26 / 34)	0,00	0	0	0	0	0	0
	36	= Finanzmittelüberschuss/-fehlbetrag (= Zeilen 17 und 35)	-115.517,30	-162.200	-161.800	0	-112.200	-112.600	-113.000

Teilfinanzplan 2026

Gemeinde Kronshagen Produkt 56101 - Umwelt-/Klimaschutzmaßnahmen

Ein- und Auszahlungsarten			Ergebnis des Vorjahres in EUR	Ansatz des Vorjahres in EUR	Ansatz des Haushaltsjahres in EUR	Verpflichtungsermächtigungen in EUR	Planung Haushaltsjahr +1 in EUR	Planung Haushaltsjahr +2 in EUR	Planung Haushaltsjahr +3 in EUR
1	2	3	4	5	6	7	8	9	10
60	1	Steuern und ähnliche Abgaben	0,00	0	0	0	0	0	0
61	2	+ Zuwendungen und allgemeine Umlagen	0,00	70.000	12.000	0	0	0	0
		<i>56101.6140000 Zuweisungen und Zuschüsse für laufende Zwecke vom Bund</i>		<i>70.000</i>	<i>0</i>	<i>0</i>	<i>0</i>	<i>0</i>	<i>0</i>
		<i>56101.6141000 Zuweisungen und Zuschüsse für laufende Zwecke Land</i>			<i>12.000</i>	<i>0</i>	<i>0</i>	<i>0</i>	<i>0</i>
62	3	+ sonstige Transfereinzahlungen	0,00	0	0	0	0	0	0
63	4	+ öffentlich-rechtliche Leistungsentgelte	0,00	0	0	0	0	0	0
641,642,646	5	+ privatrechtliche Leistungsentgelte	0,00	0	0	0	0	0	0
648	6	+ Kostenerstattungen und Kostenumlagen	0,00	0	0	0	0	0	0
65	7	+ sonstige Einzahlungen	0,00	0	0	0	0	0	0
66	8	+ Zinsen und sonstige Finanzeinzahlungen	0,00	0	0	0	0	0	0
	9	= Einzahlungen aus laufender Verwaltungstätigkeit	0,00	70.000	12.000	0	0	0	0
70	10	Personalauszahlungen	0,00	0	0	0	0	0	0
71	11	+ Versorgungsauszahlungen	0,00	0	0	0	0	0	0
72	12	+ Auszahlungen für Sach- u. Dienstleistungen	0,00	0	0	0	0	0	0
75	13	+ Zinsen und sonstige Finanzauszahlungen	0,00	0	0	0	0	0	0
73	14	+ Transferauszahlungen	0,00	0	0	0	0	0	0
74	15	+ sonstige Auszahlungen	52.093,09	125.600	56.000	0	56.900	57.800	58.700
		<i>56101.7429000 Sonstige Auszahlungen für die Inanspruchnahme von Rechten und Diensten</i>	<i>20.195,80</i>	<i>24.000</i>	<i>24.000</i>	<i>0</i>	<i>24.400</i>	<i>24.800</i>	<i>25.200</i>
		<i>56101.7431000 Geschäftsauszahlungen</i>	<i>31.897,29</i>	<i>101.600</i>	<i>32.000</i>	<i>0</i>	<i>32.500</i>	<i>33.000</i>	<i>33.500</i>
	16	= Auszahlungen aus laufender Verwaltungstätigkeit (= Zeilen 10 bis 15)	52.093,09	125.600	56.000	0	56.900	57.800	58.700
	17	= Saldo aus laufender Verwaltungstätigkeit (= Zeilen 9 / 16)	-52.093,09	-55.600	-44.000	0	-56.900	-57.800	-58.700
681	18	Einzahlungen aus Zuweisungen und Zuschüssen für Investitionen und Investitionsförderungsmaßnahmen	32.773,43	0	0	0	0	0	0
		<i>56101.6811000 Investitionszuwendungen vom Land</i>	<i>32.773,43</i>	<i>0</i>	<i>0</i>	<i>0</i>	<i>0</i>	<i>0</i>	<i>0</i>
682	19	+ Einzahlungen aus der Veräußerung von Grundstücken und Gebäuden	0,00	0	0	0	0	0	0
683	20	+ Einzahlungen aus der Veräußerung von beweglichen und immateriellen Vermögensgegenständen des Anlagevermögens	0,00	0	0	0	0	0	0
684	21	+ Einzahlungen aus der Veräußerung von Finanzanlagen	0,00	0	0	0	0	0	0
685	22	+ Einzahlungen aus der Abwicklung von Baumaßnahmen	0,00	0	0	0	0	0	0
686	23	+ Einzahlungen aus Rückflüssen (für Investitionen und Investitionsförderungsmaßnahmen Dritter)	0,00	0	0	0	0	0	0
688	24	+ Einzahlungen aus Beiträgen u. ä. Entgelten	0,00	0	0	0	0	0	0
	25	+ sonstige Investitionseinzahlungen	0,00	0	0	0	0	0	0
	26	= Einzahlungen aus Investitionstätigkeit	32.773,43	0	0	0	0	0	0
781	27	Auszahlungen von Zuweisungen und Zuschüssen für Investitionen und Investitionsförderungsmaßnahmen	8.000,00	0	0	0	0	0	0
		<i>56101.7818000 Zuweisungen und Zuschüsse f. Inv./ Investmaßnahmen Übrige Bereiche</i>	<i>8.000,00</i>	<i>0</i>	<i>0</i>	<i>0</i>	<i>0</i>	<i>0</i>	<i>0</i>
782	28	+ Auszahlungen für den Erwerb von Grundstücken und Gebäuden	0,00	0	0	0	0	0	0
783	29	+ Auszahlungen für den Erwerb von beweglichen und immateriellen Vermögensgegenständen des Anlagevermögens	6.427,80	0	0	0	0	0	0
		<i>56101.7831000 Erwerb bewegliche Vermögensgegenstände (über 1.000 € netto)</i>	<i>6.427,80</i>	<i>0</i>	<i>0</i>	<i>0</i>	<i>0</i>	<i>0</i>	<i>0</i>
784	30	+ Auszahlungen für den Erwerb von Finanzanlagen	0,00	0	0	0	0	0	0
785	31	+ Auszahlungen für Baumaßnahmen	33.407,47	50.000	50.000	0	50.000	50.000	50.000
		<i>56101.7853000-144 Auszahlungen aus sonstigen Baumaßnahmen</i>		<i>50.000</i>	<i>50.000</i>	<i>0</i>	<i>50.000</i>	<i>50.000</i>	<i>50.000</i>
		<i>56101.7853000-246 Auszahlungen aus sonstigen Baumaßnahmen</i>	<i>33.407,47</i>	<i>0</i>	<i>0</i>	<i>0</i>	<i>0</i>	<i>0</i>	<i>0</i>
786	32	+ Auszahlungen für die Gewährung von Ausleihungen (für Investitionen und Investitionsförderungsmaßnahmen Dritter)	0,00	0	0	0	0	0	0
	33	+ sonstige Investitionsauszahlungen	0,00	0	0	0	0	0	0
	34	= Auszahlungen aus Investitionstätigkeit (= Zeilen 27 bis 33)	47.835,27	50.000	50.000	0	50.000	50.000	50.000
	35	= Saldo aus Investitionstätigkeit (= Zeilen 26 / 34)	-15.061,84	-50.000	-50.000	0	-50.000	-50.000	-50.000
	36	= Finanzmittelüberschuss/-fehlbetrag (= Zeilen 17 und 35)	-67.154,93	-105.600	-94.000	0	-106.900	-107.800	-108.700

Teilfinanzplan 2026

Gemeinde Kronshagen Produkt 57101 - sonstige Wirtschaftsförderung

Ein- und Auszahlungsarten			Ergebnis des Vorjahres in EUR	Ansatz des Vorjahres in EUR	Ansatz des Haushaltsjahres in EUR	Verpflichtungsermächtigungen in EUR	Planung Haushaltsjahr +1 in EUR	Planung Haushaltsjahr +2 in EUR	Planung Haushaltsjahr +3 in EUR
1	2	3	4	5	6	7	8	9	10
60	1	Steuern und ähnliche Abgaben	0,00	0	0	0	0	0	0
61	2	+ Zuwendungen und allgemeine Umlagen	0,00	0	0	0	0	0	0
62	3	+ sonstige Transfereinzahlungen	0,00	0	0	0	0	0	0
63	4	+ öffentlich-rechtliche Leistungsentgelte	0,00	0	0	0	0	0	0
641,642,646	5	+ privatrechtliche Leistungsentgelte	0,00	0	0	0	0	0	0
648	6	+ Kostenerstattungen und Kostenumlagen	0,00	0	0	0	0	0	0
65	7	+ sonstige Einzahlungen	0,00	0	0	0	0	0	0
66	8	+ Zinsen und sonstige Finanzeinzahlungen	32,50	0	0	0	0	0	0
		<i>57101.6651000 Gewinnanteile aus verb. Unternehmen, Beteiligungen</i>	<i>32,50</i>	<i>0</i>	<i>0</i>	<i>0</i>	<i>0</i>	<i>0</i>	<i>0</i>
	9	= Einzahlungen aus laufender Verwaltungstätigkeit	32,50	0	0	0	0	0	0
70	10	Personalauszahlungen	0,00	0	0	0	0	0	0
71	11	+ Versorgungsauszahlungen	0,00	0	0	0	0	0	0
72	12	+ Auszahlungen für Sach- u. Dienstleistungen	0,00	0	0	0	0	0	0
75	13	+ Zinsen und sonstige Finanzauszahlungen	0,00	0	0	0	0	0	0
73	14	+ Transferauszahlungen	7.500,00	0	10.000	0	0	10.000	0
		<i>57101.7317000 Auszahlungen von Zuschüssen an private Unternehmen</i>	<i>7.500,00</i>	<i>0</i>	<i>10.000</i>	<i>0</i>	<i>0</i>	<i>10.000</i>	<i>0</i>
74	15	+ sonstige Auszahlungen	0,00	0	0	0	0	0	0
	16	= Auszahlungen aus laufender Verwaltungstätigkeit (= Zeilen 10 bis 15)	7.500,00	0	10.000	0	0	10.000	0
	17	= Saldo aus laufender Verwaltungstätigkeit (= Zeilen 9 / 16)	-7.467,50	0	-10.000	0	0	-10.000	0
681	18	Einzahlungen aus Zuweisungen und Zuschüssen für Investitionen und Investitionsförderungsmaßnahmen	0,00	0	0	0	0	0	0
682	19	+ Einzahlungen aus der Veräußerung von Grundstücken und Gebäuden	0,00	0	0	0	0	0	0
683	20	+ Einzahlungen aus der Veräußerung von beweglichen und immateriellen Vermögensgegenständen des Anlagevermögens	0,00	0	0	0	0	0	0
684	21	+ Einzahlungen aus der Veräußerung von Finanzanlagen	0,00	0	0	0	0	0	0
685	22	+ Einzahlungen aus der Abwicklung von Baumaßnahmen	0,00	0	0	0	0	0	0
686	23	+ Einzahlungen aus Rückflüssen (für Investitionen und Investitionsförderungsmaßnahmen Dritter)	0,00	0	0	0	0	0	0
688	24	+ Einzahlungen aus Beiträgen u. ä. Entgelten	0,00	0	0	0	0	0	0
	25	+ sonstige Investitionseinzahlungen	0,00	0	0	0	0	0	0
	26	= Einzahlungen aus Investitionstätigkeit	0,00	0	0	0	0	0	0
781	27	Auszahlungen von Zuweisungen und Zuschüssen für Investitionen und Investitionsförderungsmaßnahmen	0,00	0	0	0	0	0	0
782	28	+ Auszahlungen für den Erwerb von Grundstücken und Gebäuden	0,00	0	0	0	0	0	0
783	29	+ Auszahlungen für den Erwerb von beweglichen und immateriellen Vermögensgegenständen des Anlagevermögens	0,00	0	0	0	0	0	0
784	30	+ Auszahlungen für den Erwerb von Finanzanlagen	0,00	0	0	0	0	0	0
785	31	+ Auszahlungen für Baumaßnahmen	0,00	0	0	0	0	0	0
786	32	+ Auszahlungen für die Gewährung von Ausleihungen (für Investitionen und Investitionsförderungsmaßnahmen Dritter)	0,00	0	0	0	0	0	0
	33	+ sonstige Investitionsauszahlungen	0,00	0	0	0	0	0	0
	34	= Auszahlungen aus Investitionstätigkeit (= Zeilen 27 bis 33)	0,00	0	0	0	0	0	0
	35	= Saldo aus Investitionstätigkeit (= Zeilen 26 / 34)	0,00	0	0	0	0	0	0
	36	= Finanzmittelüberschuss/-fehlbetrag (= Zeilen 17 und 35)	-7.467,50	0	-10.000	0	0	-10.000	0

Teilfinanzplan 2026

Gemeinde Kronshagen Produkt 57301 - Wochenmarkt

Ein- und Auszahlungsarten			Ergebnis des Vorjahres in EUR	Ansatz des Vorjahres in EUR	Ansatz des Haushaltsjahres in EUR	Verpflichtungsermächtigungen in EUR	Planung Haushaltsjahr +1 in EUR	Planung Haushaltsjahr +2 in EUR	Planung Haushaltsjahr +3 in EUR
1	2	3	4	5	6	7	8	9	10
60	1	Steuern und ähnliche Abgaben	0,00	0	0	0	0	0	0
61	2	+ Zuwendungen und allgemeine Umlagen	0,00	0	0	0	0	0	0
62	3	+ sonstige Transfereinzahlungen	0,00	0	0	0	0	0	0
63	4	+ öffentlich-rechtliche Leistungsentgelte	14.683,20	15.500	15.500	0	15.500	15.500	15.500
		<i>57301.6321000 Benutzungsgebühren und ähnliche Entgelte</i>	<i>14.683,20</i>	<i>15.500</i>	<i>15.500</i>	<i>0</i>	<i>15.500</i>	<i>15.500</i>	<i>15.500</i>
641,642,646	5	+ privatrechtliche Leistungsentgelte	0,00	0	0	0	0	0	0
648	6	+ Kostenerstattungen und Kostenumlagen	0,00	0	0	0	0	0	0
65	7	+ sonstige Einzahlungen	0,00	0	0	0	0	0	0
66	8	+ Zinsen und sonstige Finanzeinzahlungen	0,00	0	0	0	0	0	0
	9	= Einzahlungen aus laufender Verwaltungstätigkeit	14.683,20	15.500	15.500	0	15.500	15.500	15.500
70	10	Personalauszahlungen	0,00	0	0	0	0	0	0
71	11	+ Versorgungsauszahlungen	0,00	0	0	0	0	0	0
72	12	+ Auszahlungen für Sach- u. Dienstleistungen	5.025,48	6.000	3.000	0	3.100	3.200	3.300
		<i>57301.7241000 Auszahlungen für Bewirtschaftung der Grundstücke, baulichen Anlagen, u.s.w.</i>	<i>5.025,48</i>	<i>6.000</i>	<i>3.000</i>	<i>0</i>	<i>3.100</i>	<i>3.200</i>	<i>3.300</i>
75	13	+ Zinsen und sonstige Finanzauszahlungen	0,00	0	0	0	0	0	0
73	14	+ Transferauszahlungen	0,00	0	0	0	0	0	0
74	15	+ sonstige Auszahlungen	476,56	1.000	1.000	0	1.100	1.200	1.300
		<i>57301.7431000 Geschäftsauszahlungen</i>	<i>476,56</i>	<i>1.000</i>	<i>1.000</i>	<i>0</i>	<i>1.100</i>	<i>1.200</i>	<i>1.300</i>
	16	= Auszahlungen aus laufender Verwaltungstätigkeit (= Zeilen 10 bis 15)	5.502,04	7.000	4.000	0	4.200	4.400	4.600
	17	= Saldo aus laufender Verwaltungstätigkeit (= Zeilen 9 / 16)	9.181,16	8.500	11.500	0	11.300	11.100	10.900
681	18	Einzahlungen aus Zuweisungen und Zuschüssen für Investitionen und Investitionsförderungsmaßnahmen	0,00	0	0	0	0	0	0
682	19	+ Einzahlungen aus der Veräußerung von Grundstücken und Gebäuden	0,00	0	0	0	0	0	0
683	20	+ Einzahlungen aus der Veräußerung von beweglichen und immateriellen Vermögensgegenständen des Anlagevermögens	0,00	0	0	0	0	0	0
684	21	+ Einzahlungen aus der Veräußerung von Finanzanlagen	0,00	0	0	0	0	0	0
685	22	+ Einzahlungen aus der Abwicklung von Baumaßnahmen	0,00	0	0	0	0	0	0
686	23	+ Einzahlungen aus Rückflüssen (für Investitionen und Investitionsförderungsmaßnahmen Dritter)	0,00	0	0	0	0	0	0
688	24	+ Einzahlungen aus Beiträgen u. ä. Entgelten	0,00	0	0	0	0	0	0
	25	+ sonstige Investitionseinzahlungen	0,00	0	0	0	0	0	0
	26	= Einzahlungen aus Investitionstätigkeit	0,00	0	0	0	0	0	0
781	27	Auszahlungen von Zuweisungen und Zuschüssen für Investitionen und Investitionsförderungsmaßnahmen	0,00	0	0	0	0	0	0
782	28	+ Auszahlungen für den Erwerb von Grundstücken und Gebäuden	0,00	0	0	0	0	0	0
783	29	+ Auszahlungen für den Erwerb von beweglichen und immateriellen Vermögensgegenständen des Anlagevermögens	0,00	0	0	0	0	0	0
784	30	+ Auszahlungen für den Erwerb von Finanzanlagen	0,00	0	0	0	0	0	0
785	31	+ Auszahlungen für Baumaßnahmen	0,00	0	0	0	0	0	0
786	32	+ Auszahlungen für die Gewährung von Ausleihungen (für Investitionen und Investitionsförderungsmaßnahmen Dritter)	0,00	0	0	0	0	0	0
	33	+ sonstige Investitionsauszahlungen	0,00	0	0	0	0	0	0
	34	= Auszahlungen aus Investitionstätigkeit (= Zeilen 27 bis 33)	0,00	0	0	0	0	0	0
	35	= Saldo aus Investitionstätigkeit (= Zeilen 26 / 34)	0,00	0	0	0	0	0	0
	36	= Finanzmittelüberschuss/-fehlbetrag (= Zeilen 17 und 35)	9.181,16	8.500	11.500	0	11.300	11.100	10.900

Teilfinanzplan 2026

Gemeinde Kronshagen Produkt 57302 - Bürgerhaus

Ein- und Auszahlungsarten			Ergebnis des Vorjahres in EUR	Ansatz des Vorjahres in EUR	Ansatz des Haushaltsjahres in EUR	Verpflichtungsermächtigungen in EUR	Planung Haushaltsjahr +1 in EUR	Planung Haushaltsjahr +2 in EUR	Planung Haushaltsjahr +3 in EUR
1	2	3	4	5	6	7	8	9	10
60	1	Steuern und ähnliche Abgaben	0,00	0	0	0	0	0	0
61	2	+ Zuwendungen und allgemeine Umlagen	0,00	0	0	0	0	0	0
62	3	+ sonstige Transfereinzahlungen	0,00	0	0	0	0	0	0
63	4	+ öffentlich-rechtliche Leistungsentgelte	89.577,65	47.500	60.000	0	60.900	61.900	62.900
		<i>57302.6321002 Nutzungsentgelte Bürgerhaus</i>	<i>48.386,47</i>	<i>47.500</i>	<i>60.000</i>	<i>0</i>	<i>60.900</i>	<i>61.900</i>	<i>62.900</i>
		<i>57302.6321003 Entgelte aus Bewirtung Bürgerhaus</i>	<i>41.191,18</i>	<i>0</i>	<i>0</i>	<i>0</i>	<i>0</i>	<i>0</i>	<i>0</i>
641,642,646	5	+ privatrechtliche Leistungsentgelte	178,32	0	0	0	0	0	0
		<i>57302.6461001 Ersatzleistungen für Schadensfälle</i>	<i>178,32</i>	<i>0</i>	<i>0</i>	<i>0</i>	<i>0</i>	<i>0</i>	<i>0</i>
648	6	+ Kostenerstattungen und Kostenumlagen	1.710,00	0	0	0	0	0	0
		<i>57302.6488000 Einzahlungen aus Kostenerstattungen, Kostenumlagen übrige Bereiche</i>	<i>1.710,00</i>	<i>0</i>	<i>0</i>	<i>0</i>	<i>0</i>	<i>0</i>	<i>0</i>
65	7	+ sonstige Einzahlungen	0,00	0	0	0	0	0	0
66	8	+ Zinsen und sonstige Finanzeinzahlungen	0,00	0	0	0	0	0	0
	9	= Einzahlungen aus laufender Verwaltungstätigkeit	91.465,97	47.500	60.000	0	60.900	61.900	62.900
70	10	Personalauszahlungen	180.755,69	183.600	194.900	0	198.000	201.200	204.400
		<i>57302.7012000 Dienstbezüge Arbeitnehmer/-innen</i>	<i>141.874,69</i>	<i>144.100</i>	<i>152.900</i>	<i>0</i>	<i>155.200</i>	<i>157.600</i>	<i>160.000</i>
		<i>57302.7022000 Beiträge zu Versorgungskassen Arbeitnehmer/-innen</i>	<i>7.710,00</i>	<i>9.100</i>	<i>9.700</i>	<i>0</i>	<i>9.900</i>	<i>10.100</i>	<i>10.300</i>
		<i>57302.7032000 Beiträge zur gesetzlichen Sozialversicherung Arbeitnehmer/-innen</i>	<i>30.527,88</i>	<i>29.400</i>	<i>31.200</i>	<i>0</i>	<i>31.700</i>	<i>32.200</i>	<i>32.700</i>
		<i>57302.7041000 Beihilfen, Unterstützungsleistungen und dgl. für Beschäftigte</i>	<i>643,12</i>	<i>1.000</i>	<i>1.100</i>	<i>0</i>	<i>1.200</i>	<i>1.300</i>	<i>1.400</i>
71	11	+ Versorgungsauszahlungen	0,00	0	0	0	0	0	0
72	12	+ Auszahlungen für Sach- u. Dienstleistungen	219.488,70	158.100	194.100	0	231.200	218.300	239.500
		<i>57302.7211000-0% Auszahlungen für Unterhaltung der Grundstücke und baulichen Anlagen</i>	<i>1.004,36</i>	<i>0</i>	<i>0</i>	<i>0</i>	<i>0</i>	<i>0</i>	<i>0</i>
		<i>57302.7211000-19% Auszahlungen für Unterhaltung der Grundstücke und baulichen Anlagen</i>	<i>81.177,48</i>	<i>52.000</i>	<i>0</i>	<i>0</i>	<i>0</i>	<i>0</i>	<i>0</i>
		<i>57302.7211000-7% Auszahlungen für Unterhaltung der Grundstücke und baulichen Anlagen</i>	<i>545,71</i>	<i>0</i>	<i>0</i>	<i>0</i>	<i>0</i>	<i>0</i>	<i>0</i>
		<i>57302.7211000 Auszahlungen für Unterhaltung der Grundstücke und baulichen Anlagen</i>			<i>60.000</i>	<i>0</i>	<i>95.000</i>	<i>80.000</i>	<i>99.000</i>
		<i>57302.7211005-19% Wartungskosten</i>	<i>13.968,84</i>	<i>18.000</i>	<i>0</i>	<i>0</i>	<i>0</i>	<i>0</i>	<i>0</i>
		<i>57302.7211005 Wartungskosten</i>			<i>18.000</i>	<i>0</i>	<i>18.000</i>	<i>18.000</i>	<i>18.000</i>
		<i>57302.7241000-0% Auszahlungen für Bewirtschaftung der Grundstücke, baulichen Anlagen, u.s.w.</i>	<i>-48.834,94</i>	<i>0</i>	<i>0</i>	<i>0</i>	<i>0</i>	<i>0</i>	<i>0</i>
		<i>57302.7241000-19% Auszahlungen für Bewirtschaftung der Grundstücke, baulichen Anlagen, u.s.w.</i>	<i>78.846,27</i>	<i>80.000</i>	<i>0</i>	<i>0</i>	<i>0</i>	<i>0</i>	<i>0</i>
		<i>57302.7241000-7% Auszahlungen für Bewirtschaftung der Grundstücke, baulichen Anlagen, u.s.w.</i>	<i>29.886,10</i>	<i>0</i>	<i>0</i>	<i>0</i>	<i>0</i>	<i>0</i>	<i>0</i>
		<i>57302.7241000 Auszahlungen für Bewirtschaftung der Grundstücke, baulichen Anlagen, u.s.w.</i>			<i>105.000</i>	<i>0</i>	<i>106.600</i>	<i>108.200</i>	<i>109.900</i>
		<i>57302.7261000-19% Dienst- und Schutzbekleidung, persönliche Ausrüstungsgegenstände</i>	<i>43,94</i>	<i>500</i>	<i>0</i>	<i>0</i>	<i>0</i>	<i>0</i>	<i>0</i>
		<i>57302.7261000 Dienst- und Schutzbekleidung, persönliche Ausrüstungsgegenstände</i>		<i>0</i>	<i>500</i>	<i>0</i>	<i>600</i>	<i>700</i>	<i>800</i>
		<i>57302.7262000-19% Aus- und Fortbildung, Umschulung</i>		<i>500</i>	<i>0</i>	<i>0</i>	<i>0</i>	<i>0</i>	<i>0</i>
		<i>57302.7262000 Aus- und Fortbildung, Umschulung</i>		<i>0</i>	<i>500</i>	<i>0</i>	<i>600</i>	<i>700</i>	<i>800</i>
		<i>57302.7271000-19% Besondere Verwaltungs- und Betriebsauszahlungen</i>	<i>4.513,19</i>	<i>7.000</i>	<i>0</i>	<i>0</i>	<i>0</i>	<i>0</i>	<i>0</i>
		<i>57302.7271000-7% Besondere Verwaltungs- und Betriebsauszahlungen</i>	<i>16,07</i>	<i>0</i>	<i>0</i>	<i>0</i>	<i>0</i>	<i>0</i>	<i>0</i>
		<i>57302.7271000 Besondere Verwaltungs- und Betriebsauszahlungen</i>			<i>10.000</i>	<i>0</i>	<i>10.200</i>	<i>10.400</i>	<i>10.600</i>
		<i>57302.7271003-19% Kosten für die Bewirtung Bürgerhaus</i>	<i>50.503,07</i>	<i>0</i>	<i>0</i>	<i>0</i>	<i>0</i>	<i>0</i>	<i>0</i>
		<i>57302.7271003-7% Kosten für die Bewirtung Bürgerhaus</i>	<i>7.794,19</i>	<i>0</i>	<i>0</i>	<i>0</i>	<i>0</i>	<i>0</i>	<i>0</i>
		<i>57302.7291000-19% Auszahlungen für sonstige Dienstleistungen</i>	<i>4,94</i>	<i>100</i>	<i>0</i>	<i>0</i>	<i>0</i>	<i>0</i>	<i>0</i>
		<i>57302.7291000-7% Auszahlungen für sonstige Dienstleistungen</i>	<i>19,48</i>	<i>0</i>	<i>0</i>	<i>0</i>	<i>0</i>	<i>0</i>	<i>0</i>
		<i>57302.7291000 Auszahlungen für sonstige Dienstleistungen</i>			<i>100</i>	<i>0</i>	<i>200</i>	<i>300</i>	<i>400</i>
75	13	+ Zinsen und sonstige Finanzauszahlungen	0,00	0	0	0	0	0	0
73	14	+ Transferauszahlungen	0,00	0	0	0	0	0	0
74	15	+ sonstige Auszahlungen	1.728,57	4.500	5.100	0	5.200	5.300	5.400
		<i>57302.7431000-0% Geschäftsauszahlungen</i>	<i>277,24</i>	<i>0</i>	<i>0</i>	<i>0</i>	<i>0</i>	<i>0</i>	<i>0</i>
		<i>57302.7431000-19% Geschäftsauszahlungen</i>	<i>1.231,65</i>	<i>4.000</i>	<i>0</i>	<i>0</i>	<i>0</i>	<i>0</i>	<i>0</i>

Teilfinanzplan 2026

Ein- und Auszahlungsarten			Ergebnis des Vorjahres in EUR	Ansatz des Vorjahres in EUR	Ansatz des Haushaltsjahres in EUR	Verpflichtungsermächtigungen in EUR	Planung Haushaltsjahr +1 in EUR	Planung Haushaltsjahr +2 in EUR	Planung Haushaltsjahr +3 in EUR
1	2	3	4	5	6	7	8	9	10
		<i>57302.7431000-7% Geschäftsauszahlungen</i>	219,68	0		0			
		<i>57302.7431000 Geschäftsauszahlungen</i>			4.100	0	4.200	4.300	4.400
		<i>57302.7441000 Steuern, Versicherungen, Schadensfälle</i>		500	1.000	0	1.000	1.000	1.000
		16 = Auszahlungen aus laufender Verwaltungstätigkeit (= Zeilen 10 bis 15)	401.972,96	346.200	394.100	0	434.400	424.800	449.300
		17 = Saldo aus laufender Verwaltungstätigkeit (= Zeilen 9 / 16)	-310.506,99	-298.700	-334.100	0	-373.500	-362.900	-386.400
681	18	Einzahlungen aus Zuweisungen und Zuschüssen für Investitionen und Investitionsförderungsmaßnahmen	0,00	0	0	0	0	0	0
682	19	+ Einzahlungen aus der Veräußerung von Grundstücken und Gebäuden	0,00	0	0	0	0	0	0
683	20	+ Einzahlungen aus der Veräußerung von beweglichen und immateriellen Vermögensgegenständen des Anlagevermögens	0,00	0	0	0	0	0	0
684	21	+ Einzahlungen aus der Veräußerung von Finanzanlagen	0,00	0	0	0	0	0	0
685	22	+ Einzahlungen aus der Abwicklung von Baumaßnahmen	0,00	0	0	0	0	0	0
686	23	+ Einzahlungen aus Rückflüssen (für Investitionen und Investitionsförderungsmaßnahmen Dritter)	0,00	0	0	0	0	0	0
688	24	+ Einzahlungen aus Beiträgen u. ä. Entgelten	0,00	0	0	0	0	0	0
		25 + sonstige Investitionseinzahlungen	0,00	0	0	0	0	0	0
		26 = Einzahlungen aus Investitionstätigkeit	0,00	0	0	0	0	0	0
781	27	Auszahlungen von Zuweisungen und Zuschüssen für Investitionen und Investitionsförderungsmaßnahmen	0,00	0	0	0	0	0	0
782	28	+ Auszahlungen für den Erwerb von Grundstücken und Gebäuden	0,00	0	0	0	0	0	0
783	29	+ Auszahlungen für den Erwerb von beweglichen und immateriellen Vermögensgegenständen des Anlagevermögens	4.639,35	17.000	10.000	0	10.000	10.000	10.000
		<i>57302.7831000 Erwerb bewegliche Vermögensgegenstände (über 1.000 € netto)</i>	<i>4.230,52</i>	<i>0</i>	<i>0</i>	<i>0</i>	<i>0</i>	<i>0</i>	<i>0</i>
		<i>57302.7832000 Erwerb bewegliche Vermögensgegenstände (zwischen 250 € netto und 1.000 € netto)</i>	<i>408,83</i>	<i>17.000</i>	<i>10.000</i>	<i>0</i>	<i>10.000</i>	<i>10.000</i>	<i>10.000</i>
784	30	+ Auszahlungen für den Erwerb von Finanzanlagen	0,00	0	0	0	0	0	0
785	31	+ Auszahlungen für Baumaßnahmen	20.901,16	0	20.000	0	0	0	0
		<i>57302.7851000-241 Auszahlungen aus Hochbaumaßnahmen</i>	<i>20.901,16</i>	<i>0</i>	<i>20.000</i>	<i>0</i>	<i>0</i>	<i>0</i>	<i>0</i>
786	32	+ Auszahlungen für die Gewährung von Ausleihungen (für Investitionen und Investitionsförderungsmaßnahmen Dritter)	0,00	0	0	0	0	0	0
		33 + sonstige Investitionsauszahlungen	0,00	0	0	0	0	0	0
		34 = Auszahlungen aus Investitionstätigkeit (= Zeilen 27 bis 33)	25.540,51	17.000	30.000	0	10.000	10.000	10.000
		35 = Saldo aus Investitionstätigkeit (= Zeilen 26 / 34)	-25.540,51	-17.000	-30.000	0	-10.000	-10.000	-10.000
		36 = Finanzmittelüberschuss/-fehlbetrag (= Zeilen 17 und 35)	-336.047,50	-315.700	-364.100	0	-383.500	-372.900	-396.400

Teilfinanzplan 2026

Gemeinde Kronshagen Produkt 57303 - Bauhof

Ein- und Auszahlungsarten			Ergebnis des Vorjahres in EUR	Ansatz des Vorjahres in EUR	Ansatz des Haushaltsjahres in EUR	Verpflichtungsermächtigungen in EUR	Planung Haushaltsjahr +1 in EUR	Planung Haushaltsjahr +2 in EUR	Planung Haushaltsjahr +3 in EUR
1	2	3	4	5	6	7	8	9	10
60	1	Steuern und ähnliche Abgaben	0,00	0	0	0	0	0	0
61	2	+ Zuwendungen und allgemeine Umlagen	0,00	0	0	0	0	0	0
62	3	+ sonstige Transfereinzahlungen	0,00	0	0	0	0	0	0
63	4	+ öffentlich-rechtliche Leistungsentgelte	0,00	0	0	0	0	0	0
641,642,646	5	+ privatrechtliche Leistungsentgelte	663,10	3.500	2.000	0	2.000	2.000	2.000
		<i>57303.6461000 Sonstige privatrechtliche Leistungsentgelte</i>	<i>355,00</i>	<i>500</i>	<i>500</i>	<i>0</i>	<i>500</i>	<i>500</i>	<i>500</i>
		<i>57303.6461001 Ersatzleistungen für Schadensfälle</i>	<i>308,10</i>	<i>3.000</i>	<i>1.500</i>	<i>0</i>	<i>1.500</i>	<i>1.500</i>	<i>1.500</i>
648	6	+ Kostenerstattungen und Kostenumlagen	1.500,00	1.500	1.500	0	1.500	1.500	1.500
		<i>57303.6483000 Einzahlungen aus Kostenerstattungen, Kostenumlagen Zweckverbände</i>	<i>1.500,00</i>	<i>1.500</i>	<i>1.500</i>	<i>0</i>	<i>1.500</i>	<i>1.500</i>	<i>1.500</i>
65	7	+ sonstige Einzahlungen	0,00	0	0	0	0	0	0
66	8	+ Zinsen und sonstige Finanzeinzahlungen	0,00	0	0	0	0	0	0
	9	= Einzahlungen aus laufender Verwaltungstätigkeit	2.163,10	5.000	3.500	0	3.500	3.500	3.500
70	10	Personalauszahlungen	1.078.741,01	1.256.000	1.275.900	0	1.295.200	1.314.800	1.334.600
		<i>57303.7012000 Dienstbezüge Arbeitnehmer/-innen</i>	<i>838.079,61</i>	<i>986.100</i>	<i>1.001.900</i>	<i>0</i>	<i>1.017.000</i>	<i>1.032.300</i>	<i>1.047.800</i>
		<i>57303.7022000 Beiträge zu Versorgungskassen Arbeitnehmer/-innen</i>	<i>49.080,56</i>	<i>62.500</i>	<i>63.500</i>	<i>0</i>	<i>64.500</i>	<i>65.500</i>	<i>66.500</i>
		<i>57303.7032000 Beiträge zur gesetzlichen Sozialversicherung Arbeitnehmer/-innen</i>	<i>188.142,25</i>	<i>201.100</i>	<i>204.200</i>	<i>0</i>	<i>207.300</i>	<i>210.500</i>	<i>213.700</i>
		<i>57303.7041000 Beihilfen, Unterstützungsleistungen und dgl. für Beschäftigte</i>	<i>3.438,59</i>	<i>6.300</i>	<i>6.300</i>	<i>0</i>	<i>6.400</i>	<i>6.500</i>	<i>6.600</i>
71	11	+ Versorgungsauszahlungen	0,00	0	0	0	0	0	0
72	12	+ Auszahlungen für Sach- u. Dienstleistungen	204.460,65	227.400	304.600	0	298.400	262.100	276.000
		<i>57303.7211000 Auszahlungen für Unterhaltung der Grundstücke und baulichen Anlagen</i>	<i>8.057,49</i>	<i>16.000</i>	<i>70.000</i>	<i>0</i>	<i>60.000</i>	<i>20.000</i>	<i>30.000</i>
		<i>57303.7211005 Wartungskosten</i>	<i>6.015,32</i>	<i>3.000</i>	<i>3.000</i>	<i>0</i>	<i>3.000</i>	<i>3.000</i>	<i>3.000</i>
		<i>57303.7232000 Auszahlungen für Leasing</i>		<i>36.000</i>	<i>56.000</i>	<i>0</i>	<i>56.900</i>	<i>57.700</i>	<i>58.600</i>
		<i>57303.7241000 Auszahlungen für Bewirtschaftung der Grundstücke, baulichen Anlagen, u.s.w.</i>	<i>31.847,86</i>	<i>34.000</i>	<i>34.500</i>	<i>0</i>	<i>35.100</i>	<i>35.700</i>	<i>36.300</i>
		<i>57303.7251000 Haltung von Fahrzeugen</i>	<i>91.508,97</i>	<i>70.000</i>	<i>71.400</i>	<i>0</i>	<i>72.500</i>	<i>73.600</i>	<i>74.800</i>
		<i>57303.7261000 Dienst- und Schutzbekleidung, persönliche Ausrüstungsgegenstände</i>	<i>19.918,41</i>	<i>20.000</i>	<i>20.400</i>	<i>0</i>	<i>20.800</i>	<i>21.200</i>	<i>21.600</i>
		<i>57303.7262000 Aus- und Fortbildung, Umschulung</i>	<i>6.186,76</i>	<i>5.000</i>	<i>5.000</i>	<i>0</i>	<i>5.100</i>	<i>5.200</i>	<i>5.300</i>
		<i>57303.7271000 Besondere Verwaltungs- und Betriebsauszahlungen</i>	<i>40.925,84</i>	<i>43.400</i>	<i>44.300</i>	<i>0</i>	<i>45.000</i>	<i>45.700</i>	<i>46.400</i>
75	13	+ Zinsen und sonstige Finanzauszahlungen	0,00	0	0	0	0	0	0
73	14	+ Transferauszahlungen	0,00	0	0	0	0	0	0
74	15	+ sonstige Auszahlungen	2.392,35	2.500	3.100	0	3.100	2.700	2.800
		<i>57303.7431000 Geschäftsauszahlungen</i>	<i>2.392,35</i>	<i>2.500</i>	<i>3.100</i>	<i>0</i>	<i>3.100</i>	<i>2.700</i>	<i>2.800</i>
	16	= Auszahlungen aus laufender Verwaltungstätigkeit (= Zeilen 10 bis 15)	1.285.594,01	1.485.900	1.583.600	0	1.596.700	1.579.600	1.613.400
	17	= Saldo aus laufender Verwaltungstätigkeit (= Zeilen 9 / 16)	-1.283.430,91	-1.480.900	-1.580.100	0	-1.593.200	-1.576.100	-1.609.900
681	18	Einzahlungen aus Zuweisungen und Zuschüssen für Investitionen und Investitionsförderungsmaßnahmen	0,00	0	0	0	0	0	0
682	19	+ Einzahlungen aus der Veräußerung von Grundstücken und Gebäuden	0,00	0	0	0	0	0	0
683	20	+ Einzahlungen aus der Veräußerung von beweglichen und immateriellen Vermögensgegenständen des Anlagevermögens	952,00	0	0	0	0	0	0
		<i>57303.6831000 Veräußerung bewegliche Vermögensgegenstände (über 1.000 € netto)</i>	<i>952,00</i>	<i>0</i>	<i>0</i>	<i>0</i>	<i>0</i>	<i>0</i>	<i>0</i>
684	21	+ Einzahlungen aus der Veräußerung von Finanzanlagen	0,00	0	0	0	0	0	0
685	22	+ Einzahlungen aus der Abwicklung von Baumaßnahmen	0,00	0	0	0	0	0	0
686	23	+ Einzahlungen aus Rückflüssen (für Investitionen und Investitionsförderungsmaßnahmen Dritter)	0,00	0	0	0	0	0	0
688	24	+ Einzahlungen aus Beiträgen u. ä. Entgelten	0,00	0	0	0	0	0	0
	25	+ sonstige Investitionseinzahlungen	0,00	0	0	0	0	0	0
	26	= Einzahlungen aus Investitionstätigkeit	952,00	0	0	0	0	0	0
781	27	Auszahlungen von Zuweisungen und Zuschüssen für Investitionen und Investitionsförderungsmaßnahmen	0,00	0	0	0	0	0	0
782	28	+ Auszahlungen für den Erwerb von Grundstücken und Gebäuden	0,00	0	0	0	0	0	0

Teilfinanzplan 2026

Ein- und Auszahlungsarten			Ergebnis des Vorjahres in EUR	Ansatz des Vorjahres in EUR	Ansatz des Haushaltsjahres in EUR	Verpflichtungsermächtigungen in EUR	Planung Haushaltsjahr +1 in EUR	Planung Haushaltsjahr +2 in EUR	Planung Haushaltsjahr +3 in EUR
1	2	3	4	5	6	7	8	9	10
783	29	+ Auszahlungen für den Erwerb von beweglichen und immateriellen Vermögensgegenständen des Anlagevermögens	27.926,90	10.000	16.000	0	10.000	10.000	10.000
		<i>57303.7831000 Erwerb bewegliche Vermögensgegenstände (über 1.000 € netto)</i>	<i>22.178,20</i>	<i>0</i>	<i>6.000</i>	<i>0</i>	<i>0</i>	<i>0</i>	<i>0</i>
		<i>57303.7832000 Erwerb bewegliche Vermögensgegenstände (zwischen 250 € netto und 1.000 € netto)</i>	<i>5.748,70</i>	<i>10.000</i>	<i>10.000</i>	<i>0</i>	<i>10.000</i>	<i>10.000</i>	<i>10.000</i>
784	30	+ Auszahlungen für den Erwerb von Finanzanlagen	0,00	0	0	0	0	0	0
785	31	+ Auszahlungen für Baumaßnahmen	0,00	0	0	0	0	0	0
786	32	+ Auszahlungen für die Gewährung von Ausleihungen (für Investitionen und Investitionsförderungsmaßnahmen Dritter)	0,00	0	0	0	0	0	0
	33	+ sonstige Investitionsauszahlungen	0,00	0	0	0	0	0	0
	34	= Auszahlungen aus Investitionstätigkeit (= Zeilen 27 bis 33)	27.926,90	10.000	16.000	0	10.000	10.000	10.000
	35	= Saldo aus Investitionstätigkeit (= Zeilen 26 / 34)	-26.974,90	-10.000	-16.000	0	-10.000	-10.000	-10.000
	36	= Finanzmittelüberschuss/-fehlbetrag (= Zeilen 17 und 35)	-1.310.405,81	-1.490.900	-1.596.100	0	-1.603.200	-1.586.100	-1.619.900

Teilfinanzplan 2026

Gemeinde Kronshagen

Produkt 61101 - Gemeindesteuern, Zuweisungen, Umlagen

Ein- und Auszahlungsarten			Ergebnis des Vorjahres in EUR	Ansatz des Vorjahres in EUR	Ansatz des Haushaltsjahres in EUR	Verpflichtungsermächtigungen in EUR	Planung Haushaltsjahr +1 in EUR	Planung Haushaltsjahr +2 in EUR	Planung Haushaltsjahr +3 in EUR
1	2	3	4	5	6	7	8	9	10
60	1	Steuern und ähnliche Abgaben	16.831.045,45	19.755.600	18.639.600	0	19.170.800	19.633.500	20.103.500
		<i>61101.6011000 Grundsteuer A</i>	<i>3.249,87</i>	<i>6.000</i>	<i>4.700</i>	<i>0</i>	<i>4.700</i>	<i>4.700</i>	<i>4.700</i>
		<i>61101.6012000 Grundsteuer B</i>	<i>1.838.823,84</i>	<i>1.845.300</i>	<i>1.845.000</i>	<i>0</i>	<i>1.845.000</i>	<i>1.845.000</i>	<i>1.845.000</i>
		<i>61101.6013000 Gewerbesteuer</i>	<i>4.523.011,24</i>	<i>6.800.000</i>	<i>5.000.000</i>	<i>0</i>	<i>5.000.000</i>	<i>5.000.000</i>	<i>5.000.000</i>
		<i>61101.6021000 Gemeindeanteil an der Einkommensteuer</i>	<i>8.897.682,00</i>	<i>9.402.900</i>	<i>9.931.700</i>	<i>0</i>	<i>10.428.300</i>	<i>10.845.400</i>	<i>11.279.200</i>
		<i>61101.6022000 Gemeindeanteil an der Umsatzsteuer</i>	<i>585.948,00</i>	<i>606.200</i>	<i>711.900</i>	<i>0</i>	<i>726.100</i>	<i>740.600</i>	<i>755.400</i>
		<i>61101.6031000 Vergnügungssteuer</i>	<i>40.853,50</i>	<i>50.000</i>	<i>56.000</i>	<i>0</i>	<i>56.000</i>	<i>56.000</i>	<i>56.000</i>
		<i>61101.6032000 Hundesteuer</i>	<i>71.337,00</i>	<i>73.000</i>	<i>71.500</i>	<i>0</i>	<i>71.500</i>	<i>71.500</i>	<i>71.500</i>
		<i>61101.6051000 Bedarfsunabhängige Zuweisungen von bestimmten USt.-Einnahmen des Landes an die Gemeinden (vormals Familienleistungsausgleich)</i>	<i>870.140,00</i>	<i>972.200</i>	<i>1.018.800</i>	<i>0</i>	<i>1.039.200</i>	<i>1.070.300</i>	<i>1.091.700</i>
61	2	+ Zuwendungen und allgemeine Umlagen	2.862.455,14	3.949.700	2.473.200	0	3.939.000	4.052.600	4.179.400
		<i>61101.6111000 Schlüsselzuweisungen</i>	<i>2.488.884,00</i>	<i>3.567.500</i>	<i>2.078.500</i>	<i>0</i>	<i>3.536.200</i>	<i>3.638.700</i>	<i>3.756.800</i>
		<i>61101.6112000 Schlüsselzuweisungen für übergemeindliche Aufgaben</i>	<i>248.172,00</i>	<i>255.200</i>	<i>269.700</i>	<i>0</i>	<i>277.800</i>	<i>288.900</i>	<i>297.600</i>
		<i>61101.6131000 Sonstige allgemeine Zuweisungen Land</i>	<i>125.399,14</i>	<i>127.000</i>	<i>125.000</i>	<i>0</i>	<i>125.000</i>	<i>125.000</i>	<i>125.000</i>
62	3	+ sonstige Transfereinzahlungen	0,00	0	0	0	0	0	0
63	4	+ öffentlich-rechtliche Leistungsentgelte	0,00	0	0	0	0	0	0
641,642,646	5	+ privatrechtliche Leistungsentgelte	0,00	0	0	0	0	0	0
648	6	+ Kostenerstattungen und Kostenumlagen	0,00	0	0	0	0	0	0
65	7	+ sonstige Einzahlungen	0,00	0	0	0	0	0	0
66	8	+ Zinsen und sonstige Finanzeinzahlungen	0,00	0	10.000	0	10.000	10.000	10.000
		<i>61101.6692000 Verzinsung von Steuernachforderungen und -erstattungen (Absummierungskonto)</i>			<i>10.000</i>	<i>0</i>	<i>10.000</i>	<i>10.000</i>	<i>10.000</i>
	9	= Einzahlungen aus laufender Verwaltungstätigkeit	19.693.500,59	23.705.300	21.122.800	0	23.119.800	23.696.100	24.292.900
70	10	Personalauszahlungen	0,00	0	0	0	0	0	0
71	11	+ Versorgungsauszahlungen	0,00	0	0	0	0	0	0
72	12	+ Auszahlungen für Sach- u. Dienstleistungen	0,00	0	0	0	0	0	0
75	13	+ Zinsen und sonstige Finanzauszahlungen	0,00	0	10.000	0	10.000	10.000	10.000
		<i>61101.7592000 Verzinsungen von Steuernachforderungen und Steuererstattungen</i>			<i>10.000</i>	<i>0</i>	<i>10.000</i>	<i>10.000</i>	<i>10.000</i>
73	14	+ Transferauszahlungen	5.390.200,00	5.579.400	6.338.100	0	6.341.700	6.582.800	6.766.000
		<i>61101.7341000 Gewerbesteuerumlage</i>	<i>457.080,00</i>	<i>595.000</i>	<i>437.500</i>	<i>0</i>	<i>437.500</i>	<i>437.500</i>	<i>437.500</i>
		<i>61101.7372000 Kreisumlage</i>	<i>4.933.120,00</i>	<i>4.984.400</i>	<i>5.900.600</i>	<i>0</i>	<i>5.904.200</i>	<i>6.145.300</i>	<i>6.328.500</i>
74	15	+ sonstige Auszahlungen	0,00	0	0	0	0	0	0
	16	= Auszahlungen aus laufender Verwaltungstätigkeit (= Zeilen 10 bis 15)	5.390.200,00	5.579.400	6.348.100	0	6.351.700	6.592.800	6.776.000
	17	= Saldo aus laufender Verwaltungstätigkeit (= Zeilen 9 / 16)	14.303.300,59	18.125.900	14.774.700	0	16.768.100	17.103.300	17.516.900
681	18	Einzahlungen aus Zuweisungen und Zuschüssen für Investitionen und Investitionsförderungsmaßnahmen	0,00	0	0	0	0	0	0
682	19	+ Einzahlungen aus der Veräußerung von Grundstücken und Gebäuden	0,00	0	0	0	0	0	0
683	20	+ Einzahlungen aus der Veräußerung von beweglichen und immateriellen Vermögensgegenständen des Anlagevermögens	0,00	0	0	0	0	0	0
684	21	+ Einzahlungen aus der Veräußerung von Finanzanlagen	0,00	0	0	0	0	0	0
685	22	+ Einzahlungen aus der Abwicklung von Baumaßnahmen	0,00	0	0	0	0	0	0
686	23	+ Einzahlungen aus Rückflüssen (für Investitionen und Investitionsförderungsmaßnahmen Dritter)	0,00	0	0	0	0	0	0
688	24	+ Einzahlungen aus Beiträgen u. ä. Entgelten	0,00	0	0	0	0	0	0
	25	+ sonstige Investitionseinzahlungen	0,00	0	0	0	0	0	0
	26	= Einzahlungen aus Investitionstätigkeit	0,00	0	0	0	0	0	0
781	27	Auszahlungen von Zuweisungen und Zuschüssen für Investitionen und Investitionsförderungsmaßnahmen	0,00	0	0	0	0	0	0
782	28	+ Auszahlungen für den Erwerb von Grundstücken und Gebäuden	0,00	0	0	0	0	0	0
783	29	+ Auszahlungen für den Erwerb von beweglichen und immateriellen Vermögensgegenständen des Anlagevermögens	0,00	0	0	0	0	0	0
784	30	+ Auszahlungen für den Erwerb von Finanzanlagen	0,00	0	0	0	0	0	0

Teilfinanzplan 2026

Ein- und Auszahlungsarten			Ergebnis des Vorjahres in EUR	Ansatz des Vorjahres in EUR	Ansatz des Haushaltsjahres in EUR	Verpflichtungsermächtigungen in EUR	Planung Haushaltsjahr +1 in EUR	Planung Haushaltsjahr +2 in EUR	Planung Haushaltsjahr +3 in EUR
1	2	3	4	5	6	7	8	9	10
785	31	+ Auszahlungen für Baumaßnahmen	0,00	0	0	0	0	0	0
786	32	+ Auszahlungen für die Gewährung von Ausleihungen (für Investitionen und Investitionsförderungsmaßnahmen Dritter)	0,00	0	0	0	0	0	0
	33	+ sonstige Investitionsauszahlungen	0,00	0	0	0	0	0	0
	34	= Auszahlungen aus Investitionstätigkeit (= Zeilen 27 bis 33)	0,00	0	0	0	0	0	0
	35	= Saldo aus Investitionstätigkeit (= Zeilen 26 / 34)	0,00	0	0	0	0	0	0
	36	= Finanzmittelüberschuss/-fehlbetrag (= Zeilen 17 und 35)	14.303.300,59	18.125.900	14.774.700	0	16.768.100	17.103.300	17.516.900

Teilfinanzplan 2026

Gemeinde Kronshagen Produkt 61201 - Sonstige allgemeine Finanzwirtschaft

Ein- und Auszahlungsarten			Ergebnis des Vorjahres in EUR	Ansatz des Vorjahres in EUR	Ansatz des Haushaltsjahres in EUR	Verpflichtungsermächtigungen in EUR	Planung Haushaltsjahr +1 in EUR	Planung Haushaltsjahr +2 in EUR	Planung Haushaltsjahr +3 in EUR
1	2	3	4	5	6	7	8	9	10
60	1	Steuern und ähnliche Abgaben	0,00	0	0	0	0	0	0
61	2	+ Zuwendungen und allgemeine Umlagen	0,00	0	0	0	0	0	0
62	3	+ sonstige Transfereinzahlungen	0,00	0	0	0	0	0	0
63	4	+ öffentlich-rechtliche Leistungsentgelte	0,00	0	0	0	0	0	0
641,642,646	5	+ privatrechtliche Leistungsentgelte	0,00	0	0	0	0	0	0
648	6	+ Kostenerstattungen und Kostenumlagen	0,00	0	0	0	0	0	0
65	7	+ sonstige Einzahlungen	0,00	0	0	0	0	0	0
66	8	+ Zinsen und sonstige Finanzeinzahlungen	204.177,44	110.000	50.000	0	0	0	0
		<i>61201.6617000 Zinseinzahlungen Kreditinstitute</i>	<i>191.304,66</i>	<i>100.000</i>	<i>50.000</i>	<i>0</i>	<i>0</i>	<i>0</i>	<i>0</i>
		<i>61201.6691000 Übrige Ausschüttungen</i>	<i>2.700,09</i>	<i>0</i>	<i>0</i>	<i>0</i>	<i>0</i>	<i>0</i>	<i>0</i>
		<i>61201.6692000 Verzinsung von Steuermachforderungen und -erstattungen (Absummierungskonto)</i>	<i>9.397,94</i>	<i>10.000</i>	<i>0</i>	<i>0</i>	<i>0</i>	<i>0</i>	<i>0</i>
		<i>61201.6692001 Verzinsung von Steuermachforderungen und -erstattungen</i>	<i>774,75</i>	<i>0</i>	<i>0</i>	<i>0</i>	<i>0</i>	<i>0</i>	<i>0</i>
	9	= Einzahlungen aus laufender Verwaltungstätigkeit	204.177,44	110.000	50.000	0	0	0	0
70	10	Personalauszahlungen	0,00	0	0	0	0	0	0
71	11	+ Versorgungsauszahlungen	0,00	0	0	0	0	0	0
72	12	+ Auszahlungen für Sach- u. Dienstleistungen	0,00	0	0	0	0	0	0
75	13	+ Zinsen und sonstige Finanzauszahlungen	204.470,65	346.700	367.800	0	409.900	431.100	469.300
		<i>61201.7516000 Zinsauszahlungen I-Fonds-Darlehen</i>	<i>54.863,15</i>	<i>73.000</i>	<i>170.000</i>	<i>0</i>	<i>199.000</i>	<i>217.000</i>	<i>247.000</i>
		<i>61201.7516001 Zinsauszahlungen I-Fonds-Darlehen SANIERUNG GYMNASIUM</i>	<i>419,63</i>	<i>0</i>	<i>0</i>	<i>0</i>	<i>0</i>	<i>0</i>	<i>0</i>
		<i>61201.7517000 Zinsauszahlungen an Kreditinstitute</i>	<i>34.599,13</i>	<i>54.500</i>	<i>93.000</i>	<i>0</i>	<i>107.000</i>	<i>109.000</i>	<i>119.000</i>
		<i>61201.7518000 Zinsauszahlungen an den sonstigen inländischen Bereich</i>	<i>109.948,80</i>	<i>209.200</i>	<i>104.800</i>	<i>0</i>	<i>103.900</i>	<i>105.100</i>	<i>103.300</i>
		<i>61201.7592000 Verzinsungen von Steuermachforderungen und Steuererstattungen</i>	<i>4.639,94</i>	<i>10.000</i>	<i>0</i>	<i>0</i>	<i>0</i>	<i>0</i>	<i>0</i>
73	14	+ Transferauszahlungen	0,00	0	0	0	0	0	0
74	15	+ sonstige Auszahlungen	0,00	0	0	0	0	0	0
	16	= Auszahlungen aus laufender Verwaltungstätigkeit (= Zeilen 10 bis 15)	204.470,65	346.700	367.800	0	409.900	431.100	469.300
	17	= Saldo aus laufender Verwaltungstätigkeit (= Zeilen 9 / 16)	-293,21	-236.700	-317.800	0	-409.900	-431.100	-469.300
681	18	Einzahlungen aus Zuweisungen und Zuschüssen für Investitionen und Investitionsförderungsmaßnahmen	0,00	0	0	0	0	0	0
682	19	+ Einzahlungen aus der Veräußerung von Grundstücken und Gebäuden	0,00	71.800	0	0	0	0	0
		<i>61201.6821000 Einzahlungen aus Verbindlichkeiten aus Leibrenten</i>		<i>71.800</i>	<i>0</i>	<i>0</i>	<i>0</i>	<i>0</i>	<i>0</i>
683	20	+ Einzahlungen aus der Veräußerung von beweglichen und immateriellen Vermögensgegenständen des Anlagevermögens	0,00	0	0	0	0	0	0
684	21	+ Einzahlungen aus der Veräußerung von Finanzanlagen	0,00	0	0	0	0	0	0
685	22	+ Einzahlungen aus der Abwicklung von Baumaßnahmen	0,00	0	0	0	0	0	0
686	23	+ Einzahlungen aus Rückflüssen (für Investitionen und Investitionsförderungsmaßnahmen Dritter)	0,00	0	0	0	0	0	0
688	24	+ Einzahlungen aus Beiträgen u. ä. Entgelten	0,00	0	0	0	0	0	0
	25	+ sonstige Investitionseinzahlungen	0,00	0	0	0	0	0	0
	26	= Einzahlungen aus Investitionstätigkeit	0,00	71.800	0	0	0	0	0
781	27	Auszahlungen von Zuweisungen und Zuschüssen für Investitionen und Investitionsförderungsmaßnahmen	0,00	0	0	0	0	0	0
782	28	+ Auszahlungen für den Erwerb von Grundstücken und Gebäuden	15.003,46	0	34.100	0	36.500	36.600	39.900
		<i>61201.7821001 Auszahlungen aus Verbindlichkeiten aus Leibrenten</i>	<i>15.003,46</i>	<i>0</i>	<i>34.100</i>	<i>0</i>	<i>36.500</i>	<i>36.600</i>	<i>39.900</i>
783	29	+ Auszahlungen für den Erwerb von beweglichen und immateriellen Vermögensgegenständen des Anlagevermögens	0,00	0	0	0	0	0	0
784	30	+ Auszahlungen für den Erwerb von Finanzanlagen	0,00	0	0	0	0	0	0
785	31	+ Auszahlungen für Baumaßnahmen	0,00	0	0	0	0	0	0
786	32	+ Auszahlungen für die Gewährung von Ausleihungen (für Investitionen und Investitionsförderungsmaßnahmen Dritter)	0,00	0	0	0	0	0	0
	33	+ sonstige Investitionsauszahlungen	0,00	0	0	0	0	0	0

Teilfinanzplan 2026

Ein- und Auszahlungsarten			Ergebnis des Vorjahres in EUR	Ansatz des Vorjahres in EUR	Ansatz des Haushaltsjahres in EUR	Verpflichtungsermächtigungen in EUR	Planung Haushaltsjahr +1 in EUR	Planung Haushaltsjahr +2 in EUR	Planung Haushaltsjahr +3 in EUR
1	2	3	4	5	6	7	8	9	10
	34	= Auszahlungen aus Investitionstätigkeit (= Zeilen 27 bis 33)	15.003,46	0	34.100	0	36.500	36.600	39.900
	35	= Saldo aus Investitionstätigkeit (= Zeilen 26 / 34)	-15.003,46	71.800	-34.100	0	-36.500	-36.600	-39.900
	36	= Finanzmittelüberschuss/-fehl- betrag (= Zeilen 17 und 35)	-15.296,67	-164.900	-351.900	0	-446.400	-467.700	-509.200
692	37	+ Aufnahme von Krediten für Investitionen und Investitionsförderungsmaßnahmen	1.017.400,00	2.228.900	2.414.700	0	1.996.800	1.197.100	2.072.000
		<i>61201.6926310 Kreditaufnahmen I-Fonds-Darlehen</i>	<i>424.400,00</i>	<i>1.671.800</i>	<i>1.886.000</i>	<i>0</i>	<i>1.497.600</i>	<i>897.800</i>	<i>1.554.000</i>
		<i>61201.6926311 Kreditaufnahmen I-Fonds-Darlehen SANIERUNG GYMNASIUM</i>		<i>0</i>	<i>0</i>	<i>0</i>	<i>0</i>	<i>0</i>	<i>0</i>
		<i>61201.6926350 Ordentliche Tilgung I-Fonds-Darlehen</i>		<i>0</i>	<i>0</i>	<i>0</i>	<i>0</i>	<i>0</i>	<i>0</i>
		<i>61201.6926351 Ordentliche Tilgung I-Fonds-Darlehen SANIERUNG GYMNASIUM</i>		<i>0</i>	<i>0</i>	<i>0</i>	<i>0</i>	<i>0</i>	<i>0</i>
		<i>61201.6926360 Außerordentliche Tilgung I-Fonds-Darlehen</i>		<i>0</i>	<i>0</i>	<i>0</i>	<i>0</i>	<i>0</i>	<i>0</i>
		<i>61201.6926361 Außerordentliche Tilgung I-Fonds-Darlehen SANIERUNG GYMNASIUM</i>		<i>0</i>	<i>0</i>	<i>0</i>	<i>0</i>	<i>0</i>	<i>0</i>
		<i>61201.6927310 Kreditaufnahmen Kreditinstitute Euro-Währung Laufzeit (mehr als 5 Jahre)</i>	<i>593.000,00</i>	<i>557.100</i>	<i>528.700</i>	<i>0</i>	<i>499.200</i>	<i>299.300</i>	<i>518.000</i>
		<i>61201.6927350 Kreditaufnahmen Kreditinstitute ordentliche Tilgung Laufzeit (mehr als 5 Jahre)</i>		<i>0</i>	<i>0</i>	<i>0</i>	<i>0</i>	<i>0</i>	<i>0</i>
		<i>61201.6927360 Kreditaufnahmen Kreditinstitute Außerordentliche Tilgung Laufzeit (mehr als 5 Jahre)</i>		<i>0</i>	<i>0</i>	<i>0</i>	<i>0</i>	<i>0</i>	<i>0</i>
695	38	+ Einzahlungen aus Rückflüssen von Darlehen aus der Anlage liquider Mittel	0,00	0	0	0	0	0	0
693	39	+ Aufnahme von Kassenkrediten (ohne Kontokorrent)	0,00	0	0	0	0	0	0
792	40	- Tilgung von Krediten für Investitionen und Investitionsförderungsmaßnahmen	1.049.925,46	970.700	752.100	0	833.200	950.800	967.000
		<i>61201.7926310 Tilgung von Krediten I-Fonds-Darlehen</i>		<i>0</i>	<i>0</i>	<i>0</i>	<i>0</i>	<i>0</i>	<i>0</i>
		<i>61201.7926311 Tilgung von Krediten I-Fonds-Darlehen SANIERUNG GYMNASIUM</i>		<i>0</i>	<i>0</i>	<i>0</i>	<i>0</i>	<i>0</i>	<i>0</i>
		<i>61201.7926350 Ordentliche Tilgung I-Fonds-Darlehen</i>	<i>506.600,00</i>	<i>581.000</i>	<i>581.000</i>	<i>0</i>	<i>616.600</i>	<i>695.100</i>	<i>688.000</i>
		<i>61201.7926351 Ordentliche Tilgung I-Fonds-Darlehen SANIERUNG GYMNASIUM</i>	<i>12.700,00</i>	<i>0</i>	<i>0</i>	<i>0</i>	<i>0</i>	<i>0</i>	<i>0</i>
		<i>61201.7926360 Außerordentliche Tilgung I-Fonds-Darlehen</i>		<i>0</i>	<i>0</i>	<i>0</i>	<i>0</i>	<i>0</i>	<i>0</i>
		<i>61201.7926361 Außerordentliche Tilgung I-Fonds-Darlehen SANIERUNG GYMNASIUM</i>		<i>0</i>	<i>0</i>	<i>0</i>	<i>0</i>	<i>0</i>	<i>0</i>
		<i>61201.7927310 Tilgung von Krediten Euro-Währung Kreditinstitute Laufzeit (mehr als 5 Jahre)</i>		<i>0</i>	<i>0</i>	<i>0</i>	<i>0</i>	<i>0</i>	<i>0</i>
		<i>61201.7927350 Ordentliche Tilgung Kreditinstitute Laufzeit (mehr als 5 Jahre)</i>	<i>530.625,46</i>	<i>389.700</i>	<i>171.100</i>	<i>0</i>	<i>216.600</i>	<i>255.700</i>	<i>279.000</i>
		<i>61201.7927360 Außerordentliche Tilgung Kreditinstitute Laufzeit (mehr als 5 Jahre)</i>		<i>0</i>	<i>0</i>	<i>0</i>	<i>0</i>	<i>0</i>	<i>0</i>
795	41	- Auszahlungen aus der Gewährung von Darlehen zur Anlage liquider Mittel	0,00	0	0	0	0	0	0
	42	- Tilgung von Kassenkrediten (ohne Kontokorrent)	0,00	0	0	0	0	0	0
	43	= Saldo aus Finanzierungstätigkeit	-32.525,46	1.258.200	1.662.600	0	1.163.600	246.300	1.105.000

Stellenplan

lfd. Nr.	Produktbereich	Bezeichnung der Stelle, Amts-/Funktionsbezeichnung	Haushalt 2025 1. NT		tatsächliche Besetzung am 30.06.2025		Haushalt 2026		Bemerkungen
			Anzahl	Bewertung	Anzahl	Bewertung	Anzahl	Bewertung	
1	2	3	4	5	6	7	8	9	10
		Gemeindeorgane							
1	11	Bürgermeister/-in	1	B 2	1	B 2	1	B 2	
2	11	Gleichstellungsbeauftragte	0,52	9c	0,52	9c	0,52	11	
3	11	Personalrat	0,51	6	0,51	6	0,51	6	
4	11	Sekretär/-in	1	8	1	8	1	8	
		Finanzen							
5	11	Leitung Gemeindeamtfrau/,-amtmann	1	A 11	1	11	1	A 11	
6	11	Sachbearbeiter/-in	0,72	9b	-	-	0,72	9b	
7	11	Kassenverwalter/-in	1	9a	1	9a	1	9a	
8	11	Sachbearbeiter/-in	0,64	6	0,64	6	0,64	6	
9	11	Sachbearbeiter/-in	0,77	6	0,77	6	0,77	6	
10	11	Sachbearbeiter/-in	0,77	9a	0,77	9a	0,77	9a	
11	11	Sachbearbeiter/-in	0,56	6	0,64	6	0,56	6	

Ifd. Nr.	Produktbereich	Bezeichnung der Stelle, Amts-/Funktionsbezeichnung	Haushalt 2025 1. NT		tatsächliche Besetzung am 30.06.2025		Haushalt 2026		Bemerkungen
			Anzahl	Bewertung	Anzahl	Bewertung	Anzahl	Bewertung	
1	2	3	4	5	6	7	8	9	10
12	11	Vollstreckungsbeamter/-in	0,18	9a	0,18	9a	0,18	9a	
		Stab							
13	11	Leitung, Oberverwaltungsrat/-rätin	1	A 14	0,6	A 14	1	A 14	
14	11	Sachbearbeiter/in Gemeindeamtfrau/-amtman	1	A 11	1	A 11	1	A 11	
15	11	Sachbearbeiter/-in	1	8	1	8	1	8	
16	11	Sachbearbeiter/-in	0,65	11	0,51	11	0,65	11	
17	11	Sachbearbeiter/-in Öffentlichkeitsarbeit	1	9b	0,77	9b	1	9b	
		Fachbereich Zentrale Dienste und Bürgerservice							
18	11	Fachbereichsleitung, Oberamtsrat/-rätin	1	A 13	0,95	A 13	1	A 13	
19	11	Sachgebietsleitung, Gemeindeamtfrau/-amtman	1	A 11	0,75	A 11	1	A 11	
20	11	Sachbearbeiter/-in Gemeindeoberinspektor/-in	1	A 10	-	-	1	A 10	
21	11	Sachbearbeiter/-in	0,5	9a	-	-	0,5	9a	

lfd. Nr.	Produktbereich	Bezeichnung der Stelle, Amts-/Funktionsbezeichnung	Haushalt 2025 1. NT		tatsächliche Besetzung am 30.06.2025		Haushalt 2026		Bemerkungen
			Anzahl	Bewertung	Anzahl	Bewertung	Anzahl	Bewertung	
1	2	3	4	5	6	7	8	9	10
22	11	Sachbearbeiter/-in EDV/FFW	1	8	1	8	1	8	
23	11	Sachbearbeiter/-in Digitalisierung	1	10	1	10	1	10	
24	11	Sachbearbeiter/-in Prozessmanager/in	1	A 10	0,80	A 9	1	A 10	
25	11	Sachbearbeiter/-in Archiv	0,25	5	0,20	5	0,25	5	
26	11	Sachgebietsleitung Gemeindeamtfrau/-amtmann	1	A 11	0,64	11	1	A 11	
27	11	Sachbearbeiter/-in Standesamt	0,72	9a	0,72	9a	0,72	9a	
28	11	Sachbearbeiter/-in Gemeindeoberinspektor/in	1	A 10	0,83	A 9	1	A 10	
29	11	Sachbearbeiter/-in Zentrale	1	5	0,64	5	1	5	
30	11	Sachbearbeiter/-in	1	8	0,85	8	1	8	
31	11	Sachbearbeiter/-in	1	9a	0,82	9a	1	9a	
32	11	Sachbearbeiter/-in	1	7	1	6/7	1	7	
33	11	Sachbearbeiter/-in Bürgerbüro	0,61	6	0,59	7	0,46	6	

lfd. Nr.	Produktbereich	Bezeichnung der Stelle, Amts-/Funktionsbezeichnung	Haushalt 2025 1. NT		tatsächliche Besetzung am 30.06.2025		Haushalt 2026		Bemerkungen
			Anzahl	Bewertung	Anzahl	Bewertung	Anzahl	Bewertung	
1	2	3	4	5	6	7	8	9	10
34	12	Gerätewart/-in Brandschutz	1	7	1	7	1	7	
		Fachbereich Bildung und Soziales							
35	11	Fachbereichsleitung, Oberamtsrat/-rätin	1	A 13	0,73	A 13	1	A 13	
36	11	Sachgebietsleitung, Gemeindeamtfrau/-amtmann	1	A 11	0,73	A11	1	A 11	
37	11	Sachbearbeiter/-in, Gemeindeoberinspektor/-in	1	A 10	0,95	9a/5	1	A 10	
38	11	Sachbearbeiter/-in Gemeindeoberinspektor/-in	0,8	A 10	0,8	9c	0,8	A 10	
39	11	Sachbearbeiter/-in	1	9a	1	9a	1	9a	
40	11	Sachgebietsleitung, Gemeindeamtfrau/-amtmann	1	A 11	1	11	1	A 11	
41	11	Sachbearbeiter/-in	1,5	9a	1,27	9a	1,5	9a	
42	11	Sachbearbeiter/in	0,5	6	0,5	6	0,65	6	
43	11	Sachbearbeiter/-in Wohngeld	1	9a	1	9a	1	9a	
44	11	Sachbearbeiter/-in	0,51	9a	0,51	9a	0,51	9a	

lfd. Nr.	Produktbereich	Bezeichnung der Stelle, Amts-/Funktionsbezeichnung	Haushalt 2025 1. NT		tatsächliche Besetzung am 30.06.2025		Haushalt 2026		Bemerkungen
			Anzahl	Bewertung	Anzahl	Bewertung	Anzahl	Bewertung	
1	2	3	4	5	6	7	8	9	10
45	11	Sachbearbeiter/-in	1	9a	1	9a	1	9a	
46	11	Sachbearbeiter/-in in der Jugendpflege	1	10	1	10	1	11	
47	12	Sachbearbeiter/-in (Rat für Kriminalitätsverhütung)	0,13	9b	0,13	9b	0,13	9b	
		Fachbereich Bauen, Umwelt, Klima und Verkehr							
48	11	Fachbereichsleitung, Oberamtsrat/-rätin	1	A 13	1	A 13	1	A 13	
49	11	Stabsstelle Klimaschutz	1,5	11	1,5	11	1	11	
50	11	Stabsstelle Vergabe Gemeindeamtfrau/-amtmann	1	A 11	0,73	11	1	A 11	
51	11	Sachgebietsleitung Gemeindeamtsrätin /-amtsrat	1	A 12	1	10	1	A 12	
52	11	Sachbearbeiter/-in Gemeindeoberinspektor/-in	1	A 10	0,85	A 9	1	A 10	
53	11	Sachbearbeiter/-in	1	8	1	8	1	8	
54	11	Mitarbeiter/in Verkehrsüberwachung	0,5	6	gering- fügig	6	0,5	6	
55	11	Sachbearbeiter/-in	0,1	9b	0,09	9b	0,1	9b	

lfd. Nr.	Produktbereich	Bezeichnung der Stelle, Amts-/Funktionsbezeichnung	Haushalt 2025 1. NT		tatsächliche Besetzung am 30.06.2025		Haushalt 2026		Bemerkungen
			Anzahl	Bewertung	Anzahl	Bewertung	Anzahl	Bewertung	
1	2	3	4	5	6	7	8	9	10
56	11	Angestellte/r zur Überwachung der Straßen und Wege	1	5	1	8	1	9a	
57	11	Mitarbeiter/-in	0,09	5	-	-	0,09	5	
58	11	Sachbearbeiter/-in Radverkehr	-	-	-	-	0,5	11	
59	11	Sachgebietsleitung, Gemeindeamtfrau/-amtmann	1	A 11	0,97	11	1	A 11	
60	11	Hochbauingenieur/-in	1	10	1	9c	1	10	
61	11	Tiefbautechniker/-in	1	9b	1	7	1	9b	
62	11	Technischer Angestellte/r	1	9b	1	9a	1	9b	
63	11	Sachbearbeiter/-in Energiemanager/-in	1	10	0,90	10	1	10	
		Gebäudeservice und Reinigungsdienst							
64	11	Teamleiter/-in, Hausmeister/-in Sportzentrum	1	9a	1	9a	1	9a	
65	11	Hausmeister/-in	1	5	-	-	1	5	
66	21	Hausmeister/-in Grundschule an den Eichen/Kitas	1	7	1	7	1	7	

lfd. Nr.	Produktbereich	Bezeichnung der Stelle, Amts-/Funktionsbezeichnung	Haushalt 2025 1. NT		tatsächliche Besetzung am 30.06.2025		Haushalt 2026		Bemerkungen
			Anzahl	Bewertung	Anzahl	Bewertung	Anzahl	Bewertung	
1	2	3	4	5	6	7	8	9	10
67	21	Hausmeister/-in Grundschule an den Eichen	1	7	1	7	1	7	
68	21	Hausmeister/-in Gemeinschaftssch.	1	7	1	7	1	7	
69	21	Hausmeister/-in Gymnasium	1	7	1	6	1	7	
70	21	Mitarbeiter/-in Gymnasium	0,18	3	0,15	3	0,18	3	
71	11	Mitarbeiter/-in (Bereitschaftsdienst)	0,52	3	0,51	3	0,52	3	
72	11	Mitarbeiter/-in (Bereitschaftsdienst)	0,51	3	0,51	3	0,51	3	
73	11	Vertretung Schließdienst	0,21	3	geringfügig	3	0,21	3	
74	11	Vorarbeiter/-in	0,26	2	-	-	0,26	2	
75	11	Vertretungskraft Reinigungsdienst	3,00	2	0,51	2	3,00	2	
		<u>Rathaus</u>							
76	11	Raumpfleger/-in	1,54	2	1,41	2	1,54	2	
		<u>Bürgerhaus</u>							

lfd. Nr.	Produktbereich	Bezeichnung der Stelle, Amts-/Funktionsbezeichnung	Haushalt 2025 1. NT		tatsächliche Besetzung am 30.06.2025		Haushalt 2026		Bemerkungen
			Anzahl	Bewertung	Anzahl	Bewertung	Anzahl	Bewertung	
1	2	3	4	5	6	7	8	9	10
77	11	Raumpfleger/-in	1,31	2	1,02	2	1,31	2	
		<u>Grundschule an den Eichen Standort Kopperpähler Allee 59</u>							
78	11	Raumpfleger/-in	2,26	2	2,14	2	2,26	2	
		<u>Grundschule an den Eichen Standort Eichkoppelweg</u>							
79	11	Raumpfleger/-in	3,38	2	2,48	2	3,38	2	
		<u>Sporteinrichtungen Grundschule an den Eichen</u>							
80	11	Raumpfleger/-in	1,12	2	1,11	2	1,12	2	
		<u>Gemeinschaftsschule</u>							
81	11	Raumpfleger/-in	2,81	2	2,84	2	2,81	2	
		<u>Sporteinrichtungen Gemeinschaftsschule</u>							
82	11	Raumpfleger/-in	1	2	1,11	2	1	2	
		<u>Gymnasium</u>							

Ifd. Nr.	Produktbereich	Bezeichnung der Stelle, Amts-/Funktionsbezeichnung	Haushalt 2025 1. NT		tatsächliche Besetzung am 30.06.2025		Haushalt 2026		Bemerkungen
			Anzahl	Bewertung	Anzahl	Bewertung	Anzahl	Bewertung	
1	2	3	4	5	6	7	8	9	10
83	11	Raumpfleger/-in	3,90	2	3,88	2	3,90	2	
		<u>Schulsporthalle und Sportplatz Gymnasium</u>							
84	11	Raumpfleger/-in	0,86	2	0,46	2	0,86	2	
		<u>Öffentliche Bücherei</u>							
85	11	Raumpfleger/-in	0,51	2	0,51	2	0,51	2	
		<u>Kindertagesstätte Fußsteigkoppel</u>							
86	11	Raumpfleger/-in	1,03	2	1,02	2	1,03	2	
		<u>Feuerwache/Bauhof</u>							
87	11	Raumpfleger/-in	0,59	2	0,53	2	0,59	2	
		Bürgerhaus							
88	57	Teamleiter/-in	1	9a	1	9a	1	9a	
89	57	Hausverwalter/-in	1	5	-	-	1	5	
90	57	Mitarbeiter/-in	1	5	1	4	1	5	

lfd. Nr.	Produktbereich	Bezeichnung der Stelle, Amts-/Funktionsbezeichnung	Haushalt 2025 1. NT		tatsächliche Besetzung am 30.06.2025		Haushalt 2026		Bemerkungen
			Anzahl	Bewertung	Anzahl	Bewertung	Anzahl	Bewertung	
1	2	3	4	5	6	7	8	9	10
91	57	Mitarbeiter/-in	1	5	1	5	1	5	
		Betreute Grundschule/ Offene Ganztagschule							
92	24	Mitarbeiter/-in (Leitung)	1	S8b	1	S8b	1	S8b	
93	24	Mitarbeiter/-in	0,89	S8a	0,90	S3	0,89	S8a	
94	24	Mitarbeiter/-in	3,97	S3	3,72	S3	3,97	S3	
95	24	Mitarbeiter/-in Verwaltung/Abrechnung der OGS	0,56	6	0,51	6	0,56	6	
		Grundschule an den Eichen							
96	21	Mitarbeiter/-in Schulsekretariat	0,38	6	0,38	6	0,38	6	
97	21	Mitarbeiter/-in Schulsekretariat	0,49	6	0,41	6	0,49	6	
		Gemeinschaftsschule							
98	21	Mitarbeiter/-in Schulsekretariat	0,95	6	0,94	6	0,95	6	
		Gymnasium							

Ifd. Nr.	Produktbereich	Bezeichnung der Stelle, Amts-/Funktionsbezeichnung	Haushalt 2025 1. NT		tatsächliche Besetzung am 30.06.2025		Haushalt 2026		Bemerkungen
			Anzahl	Bewertung	Anzahl	Bewertung	Anzahl	Bewertung	
1	2	3	4	5	6	7	8	9	10
99	21	Mitarbeiter/-in Schulsekretariat	0,64	5	0,64	6	0,64	6	
100	21	Mitarbeiter/-in Schulsekretariat	0,62	5	0,62	6	0,62	6	
101	24	Mitarbeiter/-in	0,38	S3	0,32	S3	0,38	S3	
		Volkshochschule							
102	27	Leiter/-in	0,38	9b	0,38	9b	0,38	9b	
103	27	Mitarbeiter/-in	0,26	6	0,24	4	0,26	6	
		Öffentliche Bücherei							
104	27	Büchereileiter/-in	1	10	1	10	1	10	
105	27	Bibliotheksassistent/-in	1	6	1	6/5	1	6	
106	27	Mitarbeiter/-in	0,59	6	0,42	4	0,59	6	
107	27	Mitarbeiter/-in	1	5	0,69	5	1	5	
		Gemeindliche Kindertagesstätten							
		<u>Kindertagesstätte Fußsteigkoppel</u>							

Ifd. Nr.	Produktbereich	Bezeichnung der Stelle, Amts-/Funktionsbezeichnung	Haushalt 2025 1. NT		tatsächliche Besetzung am 30.06.2025		Haushalt 2026		Bemerkungen
			Anzahl	Bewertung	Anzahl	Bewertung	Anzahl	Bewertung	
1	2	3	4	5	6	7	8	9	10
108	36	Kindertagesstättenleiter/-in	1	S17	1	S16	1	S17	
109	36	Erzieher/in u. stellv. Kindertagesstättenleiter/-in	1	S16	0,90	S15	1	S16	
110	36	Heilpädagogin/Heilpädagoge	0,5	S9	-	-	0,5	S9	
111	36	Erzieher/-in	11,38	S8a	11,55	S8a	11,38	S8a	
112	36	Erzieher/-in (Vertretungsstelle)	1	S8a	-	-	1	S8a	
113	36	Sozialpädagogische/r Assistent/-in (Kinderpfleger/-in)	3,17	S3	1,51	S3	3,17	S3	
114	36	Küchenhilfe und Reinigungskraft	1	2	0,74	2/S2	1	2	
		<u>Kindertagesstätte Brüder Grimm</u>							
115	36	Kindertagesstättenleiter/-in und Gruppenleiter/in	1	S16	1,00	S15	1	S16	
116	36	Erzieher/in u. stellv. Kindertagesstättenleiter/-in	1	S13	0,64	S13	1	S13	
117	36	Erzieher/-in	7,24	S8a	6,42	S8a	7,24	S8a	
118	36	Sozialpädagogische/r Assistent/-in (Kinderpfleger/-in)	2,38	S3	2,87	S3	2,38	S3	

lfd. Nr.	Produktbereich	Bezeichnung der Stelle, Amts-/Funktionsbezeichnung	Haushalt 2025 1. NT		tatsächliche Besetzung am 30.06.2025		Haushalt 2026		Bemerkungen
			Anzahl	Bewertung	Anzahl	Bewertung	Anzahl	Bewertung	
1	2	3	4	5	6	7	8	9	10
119	36	Hauswirtschaftskraft	0,30	2	0,30	2	0,30	2	
		Bauhof							
120	57	Bauhofleiter/-in	1	9b	1	9b	1	9b	
121	57	Reviergärtner/-in	1	6	1	6	1	6	
122	57	Gärtner/-in	1	6	1	6	1	6	
123	57	Maschinenfahrer/-in und Arbeiter/-in	1	6	1	2ü	1	6	
124	57	Maschinenfahrer/-in und Arbeiter/-in	1	3	1	3	1	3	
125	57	Hausmeister/-in Asyl- und Obdachlosenunterkünfte	1	3	-	-	1	3	
126	57	Arbeiter/-in	1	3	1	3	1	3	
127	57	Arbeiter/-in	1	3	-	-	1	3	
128	57	Arbeiter/-in	1	3	-	-	1	3	
129	57	Arbeiter/-in	1	3	1	3	1	3	
130	57	Arbeiter/-in	1	3	1	3	1	3	

lfd. Nr.	Produktbereich	Bezeichnung der Stelle, Amts-/Funktionsbezeichnung	Haushalt 2025 1. NT		tatsächliche Besetzung am 30.06.2025		Haushalt 2026		Bemerkungen
			Anzahl	Bewertung	Anzahl	Bewertung	Anzahl	Bewertung	
1	2	3	4	5	6	7	8	9	10
131	57	Arbeiter/-in	1	3	1	3	1	3	
132	57	Handwerker/-in	1	6	1	5	1	6	
133	57	Handwerker/-in	1	6	1	6	1	6	
134	57	Arbeiter/-in	1	4	1	4	1	4	
135	57	Arbeiter/-in	1	4	1	4	1	4	
136	57	Arbeiter/-in	1	4	1	4	1	4	
137	57	Handwerker/-in	1	4	1	4	1	4	
138	57	Arbeiter/-in	1	4	1	4	1	4	
139	57	Kraftfahrer/-in Handwerker/-in	1	4	1	3	1	4	
140	57	Kraftfahrer/-in Handwerker/-in	1	4	1	4	1	4	
141	57	Arbeiter/-in	1	4	1	4	1	4	
		Anzahl Planstellen lt. Haushaltssatzung	<u>155,20</u>				<u>154,60</u>		

Ifd. Nr.	Produkt- bereich	Bezeichnung der Stelle, Amts-/Funktionsbezeichnung	Haushalt 2025 1. NT		tatsächliche Besetzung am 30.06.2025		Haushalt 2026		Bemerkungen
			Anzahl	Bewertung	Anzahl	Bewertung	Anzahl	Bewertung	
1	2	3	4	5	6	7	8	9	10
		Nachrichtlich							
142	11	Auszubildende (Verwaltung)	3	AV	-	-	3	AV	
143	11	Inspektorwärter/-in	3	AWB	1	AWB	3	AWB	
144	36	Praxisintegrierte Ausbildung zur/zum Erzieher/-in Kindertagesstätten	2	AV	2	AV	2	AV	
145	36	Praxisintegrierte Ausbildung zum/zur Sozialpädagogischen Assistenten/-in Kindertagesstätten	-	-	-	-	2	AV	

Veränderungsliste

Ifd. Nr. Stellen- plan	Amt/ Funktionsbeschreibung	Zahl der Stellen	Höherstufungen, Herabstufungen und Umwandlungen		Zugänge Gruppe	Abgänge Gruppe	Bemerkungen
			von Gruppe	nach Gruppe			
2	Gemeindeorgane Gleichstellungsbeauftragte		EG 9c	EG 11			
5	Finanzen Leitung Gemeindeamtfrau/-amtmann	1,0			EG 11		Eingliederung der Stellen 26 bis 33/2025 1. NT aus dem vormaligen Sachgebiet Finanzmanagement
6	Sachbearbeiter/-in	0,72			EG 9b		
7	Kassenverwalter/-in	1,0			EG 9a		
8	Sachbearbeiter/-in	0,64			EG 6		
9	Sachbearbeiter/-in	0,77			EG 6		
10	Sachbearbeiter/-in	0,77			EG 9a		
11	Sachbearbeiter/-in	0,56			EG 6		
12	Vollstreckungsbeamter/-in	0,18			EG 9a		

Ifd. Nr. Stellen- plan	Amt/ Funktionsbeschreibung	Zahl der Stellen	Höherstufungen, Herabstufungen und Umwandlungen		Zugänge Gruppe	Abgänge Gruppe	Bemerkungen
			von Gruppe	nach Gruppe			
	Fachbereich Zentrale Dienste und Bürgerservice						
	Sachgebiet Zentrale Dienste						
19	Sachgebietsleitung Gemeindeamtfrau/-amtmann	1,0			A 11		Eingliederung der Stellen 34 bis 36/2025 1. NT aus dem vormaligen Sachgebiet Personalmanagement
20	Sachbearbeiter/-in	0,5			EG 9a		
21	Sachbearbeiter/-in	1,0			A 10		
	Sachgebiet Bürgerservice und Öffentliche Sicherheit						
33	Sachbearbeiter/-in Bürgerbüro	0,15				EG 6	Übertragung des Stellenanteils in den Fachbereich Bildung und Soziales (Stelle 42/2026)
17/2025 1. NT	Sachbearbeiter/-in (Rat für Kriminalitätsverhütung)	0,13				EG 9b	Übertragung der Stelle in den Fachbereich Bildung und Soziales (Stelle 47/2026)

Ifd. Nr. Stellen- plan	Amt/ Funktionsbeschreibung	Zahl der Stellen	Höherstufungen, Herabstufungen und Umwandlungen		Zugänge Gruppe	Abgänge Gruppe	Bemerkungen
			von Gruppe	nach Gruppe			
25/2025 1. NT	vormals Fachbereich Finanzen und Personal Fachbereichsleitung, Oberamtsrat/-rätin	0,6				A 13	
34/2025 1. NT	vormals Sachgebiet Personalmanagement Sachgebietsleitung, Gemeindeamtfrau/-amtmann	1,0				A 11	Übertragung der Stellen 34 bis 36/2025 1. NT in Sachgebiet Zentrale Dienste (Stellen 19 bis 21/2026)
35/2025 1. NT	Sachbearbeiter/-in Personalmanagement Gemeindeoberinspektor/-in	1,0				A 10	
36/2025 1. NT	Sachbearbeiter/-in Personalmanagement vormals Sachgebiet Finanzmanagement	0,5				EG 9a	
26/2025 1. NT	Leitung Gemeindeamtfrau/,-amtmann	1,0				EG 11	Übertragung der Stellen 26 bis 33/2025 1. NT in den Bereich Finanzen (Stellen 5 bis 12/2026)
27/2025 1. NT	Sachbearbeiter/-in	0,72				EG 9a	

Ifd. Nr. Stellen- plan	Amt/ Funktionsbeschreibung	Zahl der Stellen	Höherstufungen, Herabstufungen und Umwandlungen		Zugänge Gruppe	Abgänge Gruppe	Bemerkungen
			von Gruppe	nach Gruppe			
28/2025 1. NT	Kassenverwalter/-in	1,0				EG 9a	
29/2025 1. NT	Sachbearbeiter/-in	0,64				EG 6	
30/2025 1. NT	Sachbearbeiter/-in	0,77				EG 6	
31/2025 1. NT	Sachbearbeiter/-in	0,77				EG 9a	
32/2025 1. NT	Sachbearbeiter/-in	0,56				EG 6	
33/2025 1. NT	Vollstreckungsbeamter/-in	0,18				EG 9a	
42	Fachbereich Bildung und Soziales Sachgebiet Bildung, Kita und Sport Sachbearbeiter/-in	0,15			EG 6		Übertragung der Stelle aus dem Fachbereich Zentrale Dienste und Bürgerservice (Stelle 17/2025 1. Nachtrag)
44	Sachgebiet Generationen, Kultur und Soziales Sachbearbeiter/-in		EG 8	EG 9a			

Ifd. Nr. Stellen- plan	Amt/ Funktionsbeschreibung	Zahl der Stellen	Höherstufungen, Herabstufungen und Umwandlungen		Zugänge Gruppe	Abgänge Gruppe	Bemerkungen
			von Gruppe	nach Gruppe			
47	Sachbearbeiter/-in (Rat für Kriminalitätsverhütung)	0,13			EG 9b		Übertragung der Stelle aus dem Fachbereich Zentrale Dienste und Bürgerservice (Stelle 17/2025 1. Nachtrag)
49	Fachbereich Bauen, Umwelt, Klima und Verkehr Stabsstelle Klimaschutz	0,5				EG 11	Übertragung an Stelle 58
58	Sachgebiet Bauverwaltung, Umwelt und Verkehr Sachbearbeiter/-in Radverkehr	0,5			EG 11		Übertragung von Stelle 49
145	Nachrichtlich Auszubildende Praxisintegrierte Ausbildung zur/zum Sozialpädagogischen Assistentin/Assistenten	2,0			Ausbildungs- vergütung		

Stellenplanquerschnitt 2026 (mit Wahlbeamtinnen und Wahlbeamten auf Zeit)

Amt/ Abteilung	Beamtinnen und Beamte (Besoldungsgruppen B)											Beamtinnen und Beamte (Besoldungsgruppen A)											nicht verbeamtete Beschäftigte (Entgeltgruppen TVöD)																	Summe	Gesamt							
	11	10	9	8	7	6	5	4	3	2	1	Summe	16	15	14	13	12	11	10	9	8	7	6	5	Summe	12	11	10	9c	9b	9a	8	7	6	5	4	3	4/3	2			2/1	2ü	1	Summe			
Gemeindeorgane									1,00		1,00																																		0,00	2,03	3,03	
Finanzen											0,00															1,00				0,72	1,95			1,97											0,00	5,64	5,64	
Stab											0,00			1,00			1,00									0,65				1,00		1,00														2,00	2,65	4,65
Fachbereich Zentrale Dienste und Bürgerservice											0,00					1,00		2,00	3,00								1,00				2,22	2,00	2,00	0,46	1,25										6,00	8,93	14,93	
Fachbereich Bildung und Soziales											0,00					1,00		2,00	1,80							1,00				0,13	4,51			0,65										4,80	6,29	11,09		
Fachbereich Bauen, Umwelt, Klima und Verkehr											0,00					1,00	1,00	2,00	1,00							1,50	2,00			2,10	1,00	1,00		0,50	0,09									5,00	8,19	13,19		
Gebäudeservice und Reinigungsdienst											0,00																				1,00	4,00			1,00			1,42		23,57				0,00	30,99	30,99		
Bürgerhaus											0,00																				1,00				3,00									0,00	4,00	4,00		
Allg. Schulverwaltung											0,00																								0,56									0,00	0,56	0,56		
Grundschule											0,00																								0,87									0,00	0,87	0,87		
Gemeinschaftsschule											0,00																								0,95									0,00	0,95	0,95		
Gymnasium											0,00																								1,26									0,00	1,26	1,26		
Volkshochschule											0,00																			0,38					0,26									0,00	0,64	0,64		
Öffentliche Bücherei											0,00																1,00								1,59	1,00								0,00	3,59	3,59		
Kindertagesstätten											0,00																													1,30				0,00	1,30	1,30		
Bauhof											0,00																				1,00			5,00			8,00	8,00						0,00	22,00	22,00		
Summe	0,00	0,00	0,00	0,00	0,00	0,00	0,00	0,00	0,00	1,00	0,00	1,00	0,00	0,00	1,00	3,00	1,00	7,00	5,80	0,00	0,00	0,00	0,00	17,80	0,00	4,67	4,00	0,00	4,33	12,68	9,00	2,00	14,58	6,34	8,00	9,42	0,00	24,87	0,00	0,00	0,00	99,89	118,69					

Beschäftigte TV Sozial- und Erziehungsdienst																		
	S18	S17	S16	S15	S14	S13	S12	S11	S10	S9	S8b	S8a	S7	S5	S4	S3	S2	Summe
Betreute Grundschule/ OGtS										1,00	0,89					3,97		5,86
Kindertagesstätten		1,00	2,00			1,00				0,50		19,62				5,55		29,67
Gymnasium																0,38		0,38
Summe	0,00	1,00	2,00	0,00	0,00	1,00	0,00	0,00	0,00	0,50	1,00	20,51	0,00	0,00	0,00	9,90	0,00	35,91

Summe Stellenplanquerschnitt 154,60 Stellen

Hebesatzsatzung

**Satzung der Gemeinde Kronshagen
über die Festsetzung der Hebesätze für die Realsteuern (Hebesatzsatzung)**

Aufgrund des § 4 Abs. 1 Satz 1 der Gemeindeordnung für Schleswig-Holstein (GO) in der Fassung der Bekanntmachung vom 28.02.2003 (GVObI. Schl.-H. 2003, S. 57), zuletzt geändert durch Art. 1 des Gesetzes vom 24. Mai 2024 (GVObI. Schl.-H. S. 404), sowie der §§ 1 Abs. 1 und 25 Abs. 1 des Grundsteuergesetzes (GrStG) in der Fassung der Bekanntmachung vom 07.08.1973 (BGBl. I S. 965), zuletzt geändert durch Art. 34 des Gesetzes vom 23.10.2024 (BGBl. 2024 I Nr. 323) und der §§ 1 und 16 Abs. 1 des Gewerbesteuergesetzes (GewStG) in der Fassung der Bekanntmachung vom 15.10.2002 (BGBl. I S. 4167), zuletzt geändert durch Art. 19 des Gesetzes vom 27.03.2024 (BGBl. 2024 I Nr. 108), wird nach Beschlussfassung der Gemeindevertretung vom 12.12.2024 folgende Satzung erlassen:

§ 1 Erhebungsgrundsatz

Die Gemeinde Kronshagen erhebt

1. von dem in ihrem Gebiet liegenden Grundbesitz eine Grundsteuer nach den Vorschriften des Grundsteuergesetzes und
2. eine Gewerbesteuer nach den Vorschriften des Gewerbesteuergesetzes.

§ 2 Hebesätze

Die Hebesätze für die Realsteuern werden wie folgt festgesetzt:

- | | |
|--|-------|
| 1. Grundsteuer | |
| a) für land- und forstwirtschaftliche Betriebe (Grundsteuer A) | 555 % |
| b) für die Grundstücke (Grundsteuer B) | 468 % |
| 2. Gewerbesteuer | 400 % |

§ 3 Inkrafttreten

Die Satzung tritt am 01.01.2025 in Kraft. Gleichzeitig tritt die Satzung der Gemeinde Kronshagen über die Festsetzung der Hebesätze für die Realsteuern (Hebesatzsatzung) vom 13.12.2023 außer Kraft.

Kronshagen, den 13.12.2024

Gemeinde Kronshagen

Die Bürgermeisterin

gez. Dr. von Massow

L.S.

Wirtschaftsplan der Versorgungsbetriebe Kronshagen GmbH

Zusammenstellung in Anlehnung an § 12 EigVo für das Wirtschaftsjahr 2026

Als Beteiligung der Gemeinde Kronshagen an einem wirtschaftlichen Unternehmen im Sinne des § 102 der Gemeindeordnung für Schleswig – Holstein in der Fassung vom 23.07.1996 wird dem Haushaltsplan der Gemeinde Kronshagen nach § 2 (2) Ziff. 5 der Gemeindehaushaltsverordnung der Wirtschaftsplan der Versorgungsbetriebe Kronshagen GmbH beigefügt.

1. Es betragen

1.1 im Erfolgsplan

die Erträge	€	20.349.246
die Aufwendungen	€	19.848.866
der Jahresgewinn	€	500.380

2. Es werden festgesetzt:

2.1 der Gesamtbetrag der Kredite für Investitionen und Investitionsförderungsmaßnahmen auf	€	3.700.000
2.2 der Gesamtbetrag der Verpflichtungsermächtigung auf	€	0
2.3 der Höchstbetrag der Kassenkredite auf	€	3.000.000

Kronshagen, 17.12.2025

gez. Alexander Baumgärtner
Geschäftsführer

**Gesamtabschluss
2024
Konzern
„Kronshagen“**

Gesamtbilanz zum 31.12.2024

AKTIVA	31.12.2023	31.12.2024	PASSIVA	31.12.2023	31.12.2024
1. Anlagevermögen	101.425.489,18	102.480.571,40	1. Eigenkapital	67.441.476,29	67.274.441,81
1.1 Immaterielle Vermögensgegenstände	134.879,69	81.263,38	1.1 Allgemeine Rücklage	43.060.947,34	33.601.243,60
1.1.1 Konzessionen, Lizenzen und Software	134.879,69	81.263,38	1.2 Sonderrücklage	2.040.787,38	2.040.787,38
1.1.2 Geschäfts- und Firmenwerte	0,00	0,00	1.3 Ausgleichsrücklage	14.266.100,64	22.308.208,20
1.1.3 sonstige immaterielle Vermögensgegenstände	0,00	0,00	1.4 vorgetragenener Gesamtfehlbetrag	0,00	0,00
1.1.4 Anzahlungen auf immaterielle Vermögensgegenstände	0,00	0,00	1.5 Gesamtüberschuss / Gesamtfehlbetrag	-713.182,27	537.379,43
1.2 Sachanlagen	101.264.695,50	102.386.863,20	1.6 Ausgleichsposten für Anteile Dritter	0,00	0,00
1.2.1 Unbebaute Grundstücke und grundstücksgleiche Rechte	3.685.217,55	3.673.139,70	1.7 Unterschiedsbetrag aus der Kapitalkonsolidierung	8.786.823,20	8.786.823,20
1.2.1.1 Grünflächen	1.933.917,36	1.933.917,36	2. Sonderposten	16.703.343,52	16.453.507,47
1.2.1.2 Ackerland	1.411.844,00	1.411.844,00	2.1 für aufzulösende Zuschüsse	958.504,05	926.235,28
1.2.1.3 Wald, Forsten	70.749,75	70.749,75	2.2 für aufzulösende Zuweisungen	8.377.860,21	8.253.787,81
1.2.1.4 Sonstige unbebaute Grundstücke	268.706,44	256.628,59	2.3 für Beiträge	6.751.739,28	6.685.429,10
1.2.2 Bebaute Grundstücke und grundstücksgleiche Rechte	53.551.889,19	53.614.134,19	2.3.1 aufzulösende Beiträge	2.500.299,05	2.433.988,87
1.2.2.1 Kinder- und Jugendeinrichtungen	3.865.313,32	3.802.507,67	2.3.2 nicht aufzulösende Beiträge	4.251.440,23	4.251.440,23
1.2.2.2 Schulen	24.706.254,62	24.130.589,57	2.4 für Gebührenaussgleich	366.416,18	333.372,20
1.2.2.3 Wohnbauten	3.146.551,78	3.046.678,76	2.5 für Treuhandvermögen	0,00	0,00
1.2.2.4 Sonstige Dienst-, Geschäfts- u. Betriebsgebäude	21.833.769,47	22.634.358,19	2.6 für Dauergrabpflege	0,00	0,00
1.2.3 Infrastrukturvermögen	38.475.609,68	38.718.409,82	2.7 Sonstige Sonderposten	248.823,80	254.683,08
1.2.3.1 Grund und Boden des Infrastrukturvermögens	2.527.969,14	2.517.838,34	3. Rückstellungen	12.140.840,14	12.341.206,31
1.2.3.2 Brücken und Tunnel	29.549,28	25.327,97	3.1 Pensionsrückstellung	7.451.153,00	7.890.349,00
1.2.3.3 Gleisanlagen mit Streckenausrüstung u. Sicherheitsanlagen	0,00	0,00	3.2 Beihilferückstellungen	803.530,48	878.592,46
1.2.3.4 Entwässerungs- u. Abwasserbeseitigungsanlagen	18.054.600,94	18.379.180,95	3.3 Altersteilzeitrückstellungen	0,00	0,00
1.2.3.5 Straßennetze mit Wegen, Plätzen und Verkehrslenkungsanlagen	4.203.297,41	3.867.093,75	3.4 Rückstellungen für später entstehende Kosten	257.600,00	285.720,00
1.2.3.6 Sonstige Bauten des Infrastrukturvermögens	13.660.192,91	13.928.968,81	3.5 Altlastenrückstellungen	0,00	0,00
1.2.4 Bauten auf fremdem Grund u. Boden	0,00	0,00	3.6 Steuerrückstellungen	226.043,31	0,00
1.2.5 Kunstgegenstände, Kulturdenkmäler	19.764,01	18.652,29	3.7 Verfahrensrückstellungen	0,00	0,00
1.2.6 Maschinen und technische Anlagen, Fahrzeuge	2.186.459,87	1.892.770,98	3.8 Finanzausgleichsrückstellung	23.900,00	0,00
1.2.7 Betriebs- und Geschäftsausstattung	2.617.874,15	2.603.132,18	3.9 Instandhaltungsrückstellungen	0,00	0,00
1.2.8 Geleistete Anzahlungen, Anlagen im Bau	727.881,05	1.866.624,04	3.10 Rückstellungen für Verbindlichkeiten für im Haushaltsjahr empfangene Lieferungen und Leistungen, für die keine Rechnung vorliegt und der Rechnungsbetrag nicht bekannt ist	487.955,00	292.350,00
1.3 Finanzanlagen	25.913,99	12.444,82	3.11 Sonstige andere Rückstellungen	2.890.658,35	2.994.194,85
1.3.1 Anteile an verbundenen Unternehmen	0,00	0,00	4. Verbindlichkeiten	28.311.509,29	27.383.845,67
1.3.2 Beteiligungen	9.077,23	9.277,23	4.1 Anleihen	0,00	0,00
1.3.3 Sondervermögen	0,00	0,00	4.2 Verbindlichkeiten aus Krediten für Investitionen	20.014.662,21	19.850.056,63
1.3.4 Ausleihungen	16.836,76	3.167,59	4.2.1 von verbundenen Unternehmen, Beteiligungen, Sondervermögen	0,00	0,00
1.3.4.1 Ausleihungen an verbundene Unternehmen, Beteiligungen, Sondervermögen	0,00	0,00	4.2.2 vom öffentlichen Bereich	6.977.910,35	6.883.010,35
1.3.4.2 Sonstige Ausleihungen	16.836,76	3.167,59	4.2.3 vom privaten Kreditmarkt	13.036.751,86	12.967.046,28
1.3.5 Wertpapiere des Anlagevermögens	0,00	0,00	4.3 Verbindlichkeiten aus Kassenkrediten	0,00	0,00
2. Umlaufvermögen	22.069.715,03	20.196.278,58	4.4 Verbindlichkeiten aus Vorgängen, die Kreditaufnahmen wirtschaftlich gleichkommen	1.174.935,29	1.159.931,83
2.1 Vorräte	1.118.590,68	1.157.104,88	4.5 Verbindlichkeiten aus Lieferungen und Leistungen	1.508.080,02	3.103.419,17
2.1.1 Roh-, Hilfs- u. Betriebsstoffe	946.330,15	1.151.909,13	4.6 Verbindlichkeiten aus Transferleistungen	0,00	60.590,88
2.1.2 unfertige Erzeugnisse, unfertige Leistungen	0,00	5.194,75	4.7 Sonstige Verbindlichkeiten	5.613.831,77	3.209.847,16
2.1.3 fertige Erzeugnisse und Waren	172.260,53	1,00	5. Passive Rechnungsabgrenzung	1.191.039,84	1.564.481,88
2.1.4 Geleistete Anzahlungen und sonstige Vorräte	0,00	0,00			
2.2 Forderungen und sonstige Vermögensgegenstände	6.164.021,82	7.510.877,82			
2.2.1 Öffentlich-rechtliche Forderungen aus Dienstleistungen	2.597.435,10	2.256.898,43			
2.2.2 Sonstige öffentlich-rechtliche Forderungen	582.099,53	849.640,57			
2.2.3 Privatrechtliche Forderungen aus Dienstleistungen	242.147,91	2.321.136,26			
2.2.4 Sonstige privatrechtliche Forderungen	0,00	0,00			
2.2.5 Sonstige Vermögensgegenstände	2.742.339,28	2.083.202,56			
2.3 Wertpapiere des Umlaufvermögens	0,00	0,00			
2.4 Liquide Mittel	14.787.102,53	11.528.295,88			
3. Aktive Rechnungsabgrenzung	2.293.004,87	2.340.633,16			
SUMME AKTIVA	125.788.209,08	125.017.483,14	SUMME PASSIVA	125.788.209,08	125.017.483,14

Gesamtergebnisrechnung zum 31.12.2024

Gesamtergebnisrechnung	31.12.2023	31.12.2024
1. Steuern und ähnliche Abgaben	15.868.981,52	17.145.395,06
2. Zuwendungen und allgemeine Umlagen	8.896.917,11	9.259.385,19
3. Sonstige Transfererträge	0,00	0,00
4. Öffentlich-rechtliche Leistungsentgelte	30.370.235,13	26.719.028,01
5. Privatrechtliche Leistungsentgelte	376.649,42	390.847,88
6. Kostenerstattungen und Kostenumlagen	2.605.627,39	3.192.809,34
7. Sonstige Erträge	1.730.052,76	3.456.740,38
8. Aktivierte Eigenleistungen	782.210,02	404.935,61
9. Bestandsveränderungen	0,00	5.194,75
10. Summe der Erträge	60.630.673,35	60.574.336,22
11. Personalaufwendungen	11.573.066,62	13.391.977,65
12. Versorgungsaufwendungen	614.413,76	350.916,82
13. Aufwendungen für Sach- und Dienstleistungen	24.808.573,14	24.458.401,65
14. bilanzielle Abschreibungen	4.267.801,99	4.181.019,67
15. Transferaufwendungen	10.713.387,02	10.962.640,36
16. Sonstige Aufwendungen	8.793.411,50	6.997.692,90
17. Summe der Aufwendungen	60.770.654,03	60.342.649,05
18. Ergebnis der laufenden Verwaltungstätigkeit	-139.980,68	231.687,17
19. Finanzerträge	13.083,74	283.287,16
20. Zinsen und sonstige Finanzaufwendungen	586.285,33	631.452,86
21. Finanzergebnis	-573.201,59	-348.165,70
22. Gesamtüberschuss / -fehlbetrag	-713.182,27	-116.478,53
23. Inanspruchnahme der Ausgleichsrücklage nach 26 Absatz 1 Satz 2 zum Haushaltsausgleich	0,00	653.857,96
24. Jahresergebnis unter Inanspruchnahme der Ausgleichsrücklage	-713.182,27	537.379,43